

**МИНИСТЕРСТВО ОБРАЗОВАНИЯ И НАУКИ ЧЕЧЕНСКОЙ РЕСПУБЛИКИ
ГОСУДАРСТВЕННОЕ БЮДЖЕТНОЕ ПРОФЕССИОНАЛЬНОЕ
ОБРАЗОВАТЕЛЬНОЕ УЧРЕЖДЕНИЕ
«ПОБЕДИНСКИЙ ГОСУДАРСТВЕННЫЙ ТЕХНИКУМ»
(ГБПОУ ПГТ)**

СОГЛАСОВАНО

ООО «Свариваем будущее»

_____ В.М. Калистратов

УТВЕРЖДАЮ

Директор ГБПОУ ПГТ

_____ Д.И. Батукаев
Приказ № 6/25 от 27.06.2025 г.

**ОБРАЗОВАТЕЛЬНАЯ ПРОГРАММА
СРЕДНЕГО ПРОФЕССИОНАЛЬНОГО ОБРАЗОВАНИЯ**

Уровень профессионального образования

Среднее профессиональное образование

Образовательная программа

подготовки квалифицированных рабочих, служащих

Профессия 29.01.33 Мастер по изготовлению швейных изделий

Квалификация выпускника:

Мастер по изготовлению швейных изделий

Форма обучения:

очная

Срок получения образования по
образовательной программе на базе
основного общего образования:

1 год 10 месяцев

ПРИНЯТО

Педагогическим советом
протокол № 6/25
27.06.2025 г.

СОГЛАСОВАНО

Методическим советом
Протокол №1
20.06.2025 г.

С учетом мнения Студенческого совета
протокол №3
18.06.2025 г.

С учетом мнения Совета родителей
протокол №3
18.06.2025 г.

Настоящая образовательная программа среднего профессионального образования по программе подготовки квалифицированных рабочих и служащих разработана на основе Федерального государственного образовательного стандарта по профессии 29.01.33 Мастер по изготовлению швейных изделий, утверждённого приказом Министерства просвещения Российской Федерации от 26 сентября 2023 г. № 720 «Об утверждении федерального государственного образовательного стандарта среднего профессионального образования по профессии 29.01.33 Мастер по изготовлению швейных изделий, зарегистрирован Министерством юстиции Российской Федерации 02 ноября 2023 г., регистрационный № 75814

Организация - разработчик:

Государственное бюджетное профессиональное образовательное учреждение
«Побединский государственный техникум» (ГБПОУ ПГТ)

Содержание

Раздел 1. Общие положения.....	5
Раздел 2. Общая характеристика образовательной программы	6
Раздел 3. Характеристика профессиональной деятельности выпускника.....	7
Раздел 4. Планируемые результаты освоения образовательной программы	8
4.1. Общие компетенции.....	8
4.2. Профессиональные компетенции	11
Раздел 5. Структура образовательной программы.....	20
5.1. Учебный план.....	20
5.2. Календарный учебный график.....	20
5.3. Рабочая программа воспитания	20
Раздел 6. Условия реализации образовательной программы.....	21
6.1. Требования к материально-техническому обеспечению образовательной программы	21
6.2. Требования к учебно-методическому обеспечению образовательной программы.....	22
6.3. Требования к практической подготовке обучающихся	23
6.4. Требования к организации воспитания обучающихся.....	24
6.5. Требования к кадровым условиям реализации образовательной программы.....	25
6.6. Требования к финансовым условиям реализации образовательной программы	25
Раздел 7. Формирование оценочных материалов для проведения государственной итоговой аттестации	26
Раздел 8. Разработчики образовательной программы	26

ПРИЛОЖЕНИЯ

Приложение 1. Учебный план

Приложение 2. Календарный учебный график

Приложение 3. Рабочие программы учебных дисциплин

Приложение 3.1 Рабочая программа учебной дисциплины «Русский язык»

Приложение 3.2 Рабочая программа учебной дисциплины «Литература»

Приложение 3.3 Рабочая программа учебной дисциплины «Родной язык (чеченский)»

Приложение 3.4 Рабочая программа учебной дисциплины «Родная литература (чеченская)»

Приложение 3.5 Рабочая программа учебной дисциплины «Иностранный язык»

Приложение 3.6 Рабочая программа учебной дисциплины «История»

Приложение 3.7 Рабочая программа учебной дисциплины «Обществознание»

Приложение 3.8 Рабочая программа учебной дисциплины «Физика»

Приложение 3.9 Рабочая программа учебной дисциплины «Химия»

Приложение 3.10 Рабочая программа учебной дисциплины «Биология»

Приложение 3.11 Рабочая программа учебной дисциплины «География»

Приложение 3.12 Рабочая программа учебной дисциплины «Физическая культура»

Приложение 3.13 Рабочая программа учебной дисциплины «Основы безопасности и защиты Родины»

Приложение 3.14 Рабочая программа учебной дисциплины «Математика»
 Приложение 3.15 Рабочая программа учебной дисциплины «Информатика»
 Приложение 3.16 Рабочая программа учебной дисциплины «СГ.01 История России»
 Приложение 3.17 Рабочая программа учебной дисциплины «СГ.02 Иностранный язык в профессиональной деятельности»
 Приложение 3.18 Рабочая программа учебной дисциплины «СГ.03 Безопасность жизнедеятельности»
 Приложение 3.19 Рабочая программа учебной дисциплины «СГ.04 Физическая культура»
 Приложение 3.20 Рабочая программа учебной дисциплины «СГ.05 Основы финансовой грамотности»
 Приложение 3.21 Рабочая программа учебной дисциплины «СГ.06 Основы бережливого производства»
 Приложение 3.22 Рабочая программа учебной дисциплины «ОП.01 Материаловедение»
 Приложение 3.23 Рабочая программа учебной дисциплины «ОП.02 Спецрисунк»
 Приложение 3.24 Рабочая программа учебной дисциплины «ОП.03 Психология общения»

Приложение 4. Рабочие программы профессиональных модулей и практик

Приложение 4.1 Рабочая программа профессионального модуля «ПМ.01 Изготовление швейных изделий по индивидуальным заказам»
 Приложение 4.2 Рабочая программа профессионального модуля «ПМ.02 Дефектация швейных изделий»
 Приложение 4.3 Рабочая программа профессионального модуля «ПМ.03 Выполнение ремонта и обновления швейных изделий»
 Приложение 4.4 Рабочая программа профессионального модуля «ПМ.04 Разработка лекал и раскрой швейных изделий по индивидуальным заказам»
 Приложение 4.5 Рабочая программа учебной практики ПМ.01
 Приложение 4.6 Рабочая программа производственной практики ПМ.01
 Приложение 4.7 Рабочая программа учебной практики ПМ.02
 Приложение 4.8 Рабочая программа производственной практики ПМ.02
 Приложение 4.9 Рабочая программа учебной практики ПМ.03
 Приложение 4.10 Рабочая программа производственной практики ПМ.03
 Приложение 4.11 Рабочая программа учебной практики ПМ.04
 Приложение 4.12 Рабочая программа производственной практики ПМ.04

Приложение 5. Рабочая программа воспитания. Календарный график воспитательной работы
 Приложение 6. Оценочные средства
 Приложение 7. Программа ГИА
 Приложение 8. Методические рекомендации

1. Общие положения

Настоящая ОП СПО по профессии 29.01.33 Мастер по изготовлению швейных изделий разработана на основе федерального государственного образовательного стандарта среднего профессионального образования по профессии 29.01.33 Мастер по изготовлению швейных изделий, утвержденного Приказом Министерства просвещения Российской Федерации от 26 сентября 2023 г. № 720 (далее – ФГОС СПО).

Образовательная программа определяет рекомендованный объем и содержание среднего профессионального образования по профессии 29.01.33 Мастер по изготовлению швейных изделий, планируемые результаты освоения образовательной программы, условия образовательной деятельности.

Образовательная программа разработана для реализации образовательной программы на базе основного общего образования на основе требований федерального государственного образовательного стандарта среднего общего образования, федеральной образовательной программой среднего общего образования, ФГОС СПО с учетом получаемой профессии и ПОП СПО.

Образовательная программа (далее – ОП) по профессии 29.01.33 Мастер по изготовлению швейных изделий представляет собой комплекс основных характеристик образования (объем, содержание, планируемые результаты) и организационно-педагогических условий, который представлен в виде учебного плана, календарного учебного графика, рабочих программ учебных предметов, дисциплин (модулей), иных компонентов, оценочных и методических материалов, а также в виде рабочей программы воспитания, календарного плана воспитательной работы, форм аттестации.

Образовательная программа разработана на основе:

– Федерального закона от 29 декабря 2012 г. № 273-ФЗ «Об образовании в Российской Федерации»;

– Приказа Минпросвещения России от 08 апреля 2022 г. № 153 «Об утверждении Порядка разработки примерных основных образовательных программ среднего профессионального образования, проведения их экспертизы и ведения реестра примерных основных образовательных программ среднего профессионального образования»;

– Приказ Минпросвещения России от 26 сентября 2023 № 720 «Об утверждении федерального государственного образовательного стандарта среднего профессионального образования по профессии 29.01.33 Мастер по изготовлению швейных изделий, (зарегистрирован Министерством юстиции Российской Федерации 02 ноября 2023 г., регистрационный № 75814);

– Приказа Минобрнауки России от 17.05.2012 № 413 «Об утверждении федерального государственного образовательного стандарта среднего общего образования» (с изменениями и дополнениями от 12 августа 2022 г.);

– Приказа Министерства просвещения РФ от 23 ноября 2022 г. №1014 «Об утверждении федеральной образовательной программы среднего общего образования»;

– Приказа Министерства просвещения Российской Федерации от 24.08.2022 № 762 «Об утверждении Порядка организации и осуществления образовательной деятельности по образовательным программам среднего профессионального образования»;

– Приказа Минпросвещения России от 08 ноября 2021 г. № 800 «Об утверждении Порядка проведения государственной итоговой аттестации по образовательным программам среднего профессионального образования»;

– Приказа Минобрнауки России № 885, Минпросвещения России № 390 от 5 августа 2020 г. «О практической подготовке обучающихся» (вместе с «Положением о практической подготовке обучающихся»;

– Приказа Министерства труда и социальной защиты Российской Федерации от 21 декабря 2015 г. № 1051н «Об утверждении профессионального стандарта 33.015 Специалист по ремонту и индивидуальному пошиву швейных, трикотажных, меховых, кожаных изделий, головных уборов, изделий текстильной галантереи» (зарегистрирован Министерством юстиции Российской Федерации 20 января 2016 г., регистрационный № 40665);

– Приказа Министерства труда и социальной защиты Российской Федерации от 24 декабря 2015 г. N 1124н «Специалист по моделированию и конструированию швейных, трикотажных, меховых, кожаных изделий по индивидуальным заказам»;

– локальных актов Государственного бюджетного профессионального образовательного учреждения «Государственный техникум дизайна, моды, пищевой индустрии и сервиса».

Перечень сокращений, используемых в тексте образовательной программы:

ФГОС СПО – Федеральный государственный образовательный стандарт среднего профессионального образования по профессии 29.01.33 Мастер по изготовлению швейных изделий;

ФГОС СОО – Федеральный государственный образовательный стандарт среднего общего образования;

МДК – междисциплинарный курс;

ПМ – профессиональный модуль;

ОК – общие компетенции;

ПК – профессиональные компетенции;

ЛР – личностные результаты;

ГИА – государственная итоговая аттестация.

Раздел 2. Общая характеристика образовательной программы

Квалификация, присваиваемая выпускникам образовательной программы: Мастер по изготовлению швейных изделий.

Форма обучения: очная.

Объем образовательной программы, реализуемой на базе основного общего образования по квалификации: Мастер по изготовлению швейных изделий – 2952 ак. ч.

Срок получения образования по образовательной программе, реализуемой на базе основного общего образования по квалификации: Мастер по изготовлению швейных изделий – *1 год 10 месяцев*.

Раздел 3. Характеристика профессиональной деятельности выпускника

3.1. Область профессиональной деятельности выпускников: 21 Легкая и текстильная промышленность, 33 Сервис, оказание услуг населению (торговля, техническое обслуживание, ремонт, предоставление персональных услуг, услуги гостеприимства, общественное питание и пр.).

3.2. Соответствие видов деятельности профессиональным модулям

Наименование видов деятельности	Наименование профессиональных модулей
1	2
Пошив швейных изделий по индивидуальным заказам	ПМ.01 Пошив швейных изделий по индивидуальным заказам
Дефектация швейных изделий	ПМ.02 Дефектация швейных изделий
Ремонт и обновление швейных изделий	ПМ.03 Выполнение ремонта и обновления швейных изделий
Разработка лекал и раскрой швейных изделий по индивидуальным заказам (по выбору)	ПМ.04 Разработка лекал и раскрой швейных изделий по индивидуальным заказам (по выбору)

Раздел 4. Планируемые результаты освоения образовательной программы

4.1. Общие компетенции

Код компетенции	Формулировка компетенции	Знания, умения
ОК 01	Выбирать способы решения задач профессиональной деятельности применительно к различным контекстам	<p>Умения:</p> <ul style="list-style-type: none"> -распознавать задачу и/или проблему в профессиональном и/или социальном контексте; -анализировать задачу и/или проблему и выделять её составные части; -определять этапы решения задачи; -выявлять и эффективно искать информацию, необходимую для решения задачи и/или проблемы; -составлять план действия; -определять необходимые ресурсы; -владеть актуальными методами работы в профессиональной и смежных сферах; -реализовывать составленный план; -оценивать результат и последствия своих действий (самостоятельно или с помощью наставника) <p>Знания:</p> <ul style="list-style-type: none"> -актуальный профессиональный и социальный контекст, в котором приходится работать и жить; -основные источники информации и ресурсы для решения задач и проблем в профессиональном и/или социальном контексте; -алгоритмы выполнения работ в профессиональной и смежных областях; -методы работы в профессиональной и смежных сферах; -структуру плана для решения задач; -порядок оценки результатов решения задач профессиональной деятельности
ОК 02	Использовать современные средства поиска, анализа и интерпретации информации, и информационные технологии для выполнения задач профессиональной деятельности	<p>Умения:</p> <ul style="list-style-type: none"> -определять задачи поиска информации; -определять необходимые источники информации; -планировать процесс поиска; -структурировать получаемую информацию; -выделять наиболее значимое в перечне информации; -оценивать практическую значимость результатов поиска; -оформлять результаты поиска <p>Знания:</p> <ul style="list-style-type: none"> -номенклатура информационных источников, применяемых в профессиональной деятельности; -приемы структурирования информации;

		-формат оформления результатов поиска информации, современные средства и устройства информатизации
ОК 03	Планировать и реализовывать собственное профессиональное и личностное развитие, предпринимательскую деятельность в профессиональной сфере, использовать знания по финансовой грамотности в различных жизненных ситуациях	<p>Умения:</p> <ul style="list-style-type: none"> -определять актуальность нормативно-правовой документации в профессиональной деятельности; - применять современную научную профессиональную терминологию; -определять и выстраивать траектории профессионального развития и самообразования; -выявлять достоинства и недостатки коммерческой идеи; -презентовать идеи открытия собственного дела в профессиональной деятельности; -оформлять бизнес-план; -рассчитывать размеры выплат по процентным ставкам кредитования; -определять инвестиционную привлекательность коммерческих идей в рамках профессиональной деятельности; -презентовать бизнес-идею; -определять источники финансирования <p>Знания:</p> <ul style="list-style-type: none"> -содержание актуальной нормативно-правовой документации; -современная научная и профессиональная терминология; -возможные траектории профессионального развития и самообразования; -основы предпринимательской деятельности; основы финансовой грамотности; -правила разработки бизнес-планов; -порядок выстраивания презентации; -кредитные банковские продукты
ОК 04	Эффективно взаимодействовать и работать в коллективе и команде	<p>Умения:</p> <ul style="list-style-type: none"> -организовывать работу коллектива и команды; -взаимодействовать с коллегами, руководством, клиентами в ходе профессиональной деятельности <p>Знания:</p> <ul style="list-style-type: none"> -психологические основы деятельности коллектива, психологические особенности личности; -основы проектной деятельности
ОК 05	Осуществлять устную и письменную коммуникацию на государственном языке Российской Федерации с учетом особенностей	<p>Умения:</p> <ul style="list-style-type: none"> -грамотно излагать свои мысли и оформлять документы по профессиональной тематике на государственном языке, проявлять толерантность в рабочем коллективе

	социального и культурного контекста	Знания: -особенности социального и культурного контекста; -правила оформления документов и построения устных сообщений
ОК 06	Проявлять гражданско-патриотическую позицию, демонстрировать осознанное поведение на основе традиционных общечеловеческих ценностей, в том числе с учетом гармонизации межнациональных и межрелигиозных отношений, применять стандарты антикоррупционного поведения	Умения: -описывать значимость своей профессии; -применять стандарты антикоррупционного поведения Знания: -сущность гражданско-патриотической позиции, общечеловеческих ценностей; -значимость профессиональной деятельности по профессии; -стандарты антикоррупционного поведения и последствия его нарушения
ОК 07	Содействовать сохранению окружающей среды, ресурсосбережению, применять знания об изменении климата, принципы бережливого производства, эффективно действовать в чрезвычайных ситуациях	Умения: -соблюдать нормы экологической безопасности; -определять направления ресурсосбережения в рамках профессиональной деятельности по профессии Знания: -правила экологической безопасности при ведении профессиональной деятельности; -основные ресурсы, задействованные в профессиональной деятельности; -пути обеспечения ресурсосбережения
ОК 08	Использовать средства физической культуры для сохранения и укрепления здоровья в процессе профессиональной деятельности и поддержания необходимого уровня физической подготовленности	Умения: -использовать физкультурно-оздоровительную деятельность для укрепления здоровья, достижения жизненных и профессиональных целей; -применять рациональные приемы двигательных функций в профессиональной деятельности; -пользоваться средствами профилактики перенапряжения, характерными для данной профессии Знания: -роль физической культуры в общекультурном, профессиональном и социальном развитии человека; -основы здорового образа жизни; -условия профессиональной деятельности и зоны риска физического здоровья для профессии; -средства профилактики перенапряжения
ОК 09	Пользоваться профессиональной документацией на государственном и иностранном языках	Умения: -понимать общий смысл четко произнесенных высказываний на известные темы (профессиональные и бытовые), понимать тексты на базовые профессиональные темы;

		<p>-участвовать в диалогах на знакомые общие и профессиональные темы;</p> <p>-строить простые высказывания о себе и о своей профессиональной деятельности;</p> <p>-кратко обосновывать и объяснять свои действия (текущие и планируемые);</p> <p>-писать простые связные сообщения на знакомые или интересующие профессиональные темы</p>
		<p>Знания:</p> <p>-правила построения простых и сложных предложений на профессиональные темы;</p> <p>-основные общеупотребительные глаголы (бытовая и профессиональная лексика);</p> <p>-лексический минимум, относящийся к описанию предметов, средств и процессов профессиональной деятельности;</p> <p>-особенности произношения; правила чтения текстов профессиональной направленности</p>

4.2. Профессиональные компетенции

Виды деятельности	Код и наименование компетенции	Показатели освоения компетенции
Изготовление швейных изделий по индивидуальным заказам	ПК 1.1. Определять виды и детали швейных изделий в эскизах и лекалах; свойства и качество материалов для изделий различных ассортиментных групп.	<p>Навыки в:</p> <ul style="list-style-type: none"> - работе с эскизами; - распознавании составных частей деталей изделий одежды и их конструкций - определении свойств применяемых материалов
		<p>Умения:</p> <ul style="list-style-type: none"> - читать технический рисунок - сопоставлять количество и форму деталей кроя с эскизом; - определять волокнистый состав материалов и распознавать текстильные пороки; - давать характеристику материалам по технологическим, механическим и гигиеническим свойствам
	ПК 1.2. Раскраивать швейные изделия, подкраивать отделочные	<p>Знания:</p> <ul style="list-style-type: none"> - видов и ассортимента применяемых при ремонте швейных материалов, их основные свойства; - видов и деталей швейных изделий; - названий деталей кроя; - определение долевой и уточной нити; - волокнистого состава, свойств и качества материалов для изготовления изделий различных ассортиментных групп; - современные материалы и фурнитуру <p>Навыки в:</p> <p>раскрое швейных изделий с использованием лекал, изготавливаемых индивидуально; раскроя подкладочных, прикладных и скрепляющих материалов в пакет к заданному</p>

	детали и детали подкладки.	<p>основному изделию; подкраивания мелких деталей швейных изделий; комплектования деталей кроя и передачи заказа на изготовление швейных изделий;</p>
		<p>Умения: выполнять раскладку лекал на материале; контролировать качество раскладки лекал и выкроенных деталей швейных изделий; пользоваться инструментами для раскроя швейных изделий; выкраивать детали швейных изделий;</p>
	ПК 1.3. Выполнять поэтапную обработку и изготовление швейных изделий по индивидуальным заказам.	<p>Знания: технологий раскроя изделий различного ассортимента; виды инструментов, применяемых для раскроя изделий различного ассортимента; способов рационального использования материалов при раскросе изделий различного ассортимента; требований к раскрою швейных изделий с учетом рисунка и фактуры поверхности материалов</p>
		<p>Навыки в: изготовлении швейных изделий; поиска оптимальных способов обработки швейных изделий различных ассортиментных групп</p>
		<p>Умения: выбирать технологическую последовательность обработки швейного изделия в соответствии с изготавливаемой моделью; применять современные методы обработки швейных изделий; выполнять операции влажнотепловой обработки (ВТО) в соответствии с нормативными требованиями; пользоваться инструментами и приспособлениями при пошиве изделий различного ассортимента из различных материалов; подготавливать выполненный заказ по изготовлению изделий различного ассортимента из различных материалов к сдаче заказчику; определять дефекты обработки и окончательной отделки изделий различного ассортимента из различных материалов;</p>
		<p>Знания: технологического процесса изготовления изделий; видов технологической обработки изделий одежды; ВТО деталей одежды различных ассортиментных групп; современных технологий обработки швейных изделий; технических требований к выполнению операций ВТО;</p>

		технологических режимов ВТО деталей одежды различных ассортиментных групп;
	ПК 1.4. Обслуживать швейное оборудование и оборудование для влажно-тепловой обработки.	Навыки в: - работе на различном швейном оборудовании с применением средств малой механизации - выполнении влажно-тепловых работ
		Умения: заправлять, наладивать и проводить мелкий ремонт швейного оборудования; пользоваться оборудованием для выполнения влажно-тепловых работ; соблюдать требования безопасного труда на рабочих местах и правила пожарной безопасности в мастерских; работать на современном оборудовании с применением средств малой механизации;
		Знания: заправки универсального и специального швейного оборудования; причин возникновения неполадок и их устранение; регулировки натяжения верхней и нижней нитей; оборудования для влажно-тепловых работ и способы ухода за ним; современного (новейшего) оборудования; правил безопасного труда при выполнении различных видов работ и пожарной безопасности
	ПК 1.5. Использовать техническую, технологическую и нормативную документацию.	Навыки в: - поиске информации и нормативных документов
		Умения: - пользоваться инструкционно-технологическими картами; - пользоваться техническими условиями (ТУ), отраслевыми стандартами (ОСТ), государственными стандартами (ГОСТ); осуществлять внутрипроцессный контроль качества изготовления изделий различного ассортимента из различных материалов; - применять операционно-технологические карты при изготовлении изделий различного ассортимента из различных материалов
		Знания: - действующих стандартов и технических условия на швейные изделия
Дефектация швейных изделий	ПК 2.1. Выполнять поузловой контроль качества швейного изделия.	Навыки в: - проверке качества узлов и готовых швейных изделий;
		Уметь: - пользоваться нормативно-технологической документацией
		Знания: - формы и методы контроля качества продукции; перечня возможных дефектов (технологические, конструктивные и

		текстильные)
	ПК 2.2. Определять причины возникновения дефектов при изготовлении изделий.	Навыки в: анализе правильности выполняемых работ по изготовлению узлов и швейных изделий с учетом свойств тканей, из которых они изготавливаются;
		Умения: - распознавать дефекты и выявлять причины их возникновения
		Знания: - причины возникновения дефектов;
	ПК 2.3. ПредУРеждать и устранять дефекты швейной обработки.	Навыки в: - устранении дефектов
		Уметь: - подбирать рациональные методы обработки в соответствии с изготавливаемыми изделиями
		Знания: - способов устранения дефектов; обработки изделий различных ассортиментных групп;
Выполнение ремонта и обновления швейных изделий по индивидуальным заказам	ПК 3.1. Выявлять область и вид ремонта.	Навыки в: - определении вида ремонта
		Уметь: - определять технологические дефекты при ремонте швейных изделий
		Знания: методы обновления одежды различных ассортиментных групп
	ПК 3.2. Подбирать материалы для ремонта.	Навыки в: - подборе материалов и фурнитуры;
		Уметь: - подбирать материалы, сочетающиеся по фактуре; - подбирать фурнитуру по назначению
		Знания: использования вспомогательных материалов; декоративные решения в одежде;
	ПК 3.3. Выполнять технологические операции по ремонту и обновлению швейных изделий.	Навыки в: выборе способа ремонта; подготовке швейных изделий к различным видам ремонта; выполнении работ по ремонту швейных изделий
		Умения: подготавливать изделия различных ассортиментных групп к различным видам ремонта; перекраивать детали, укорачивать и удлинять изделия; выполнять художественную штопку, штоковку и установку заплат
		Знания: - машинный, ручной и клеевой способ установки заплат; - методы выполнения художественной штопки и штоковки; - государственные стандарты Российской

		Федерации и технические условия, регламентирующие процесс ремонта изделий различного ассортимента из различных материалов; определения свойств применяемых материалов
Разработка лекал и раскрой швейных изделий по индивидуальным заказам (по выбору)	ПК 4.1. Выполнять зарисовку (технический рисунок) модели.	Навыки в: выполнении зарисовок /технический рисунок/ моделей; подборе материалов для изготовления изделий;
		Умения: подбирать силуэтные формы одежды различного ассортимента с учетом модных тенденций сезона, особенностей фигуры заказчика; определять конструктивное решение моделей одежды различного ассортимента с учетом модных тенденций сезона, особенностей фигуры заказчика; подбирать цветовое решение основных и отделочных материалов, фурнитуры с учетом модных тенденций сезона, особенностей фигуры заказчика; выбирать материалы и фурнитуру с учетом модных тенденций сезона, особенностей фигуры заказчика
		Знания: правил, современных форм и методов обслуживания потребителя; стилей, тенденций и направлений моды в одежде текущего сезона; классификации и ассортимента швейных изделий; видов и ассортимента материалов для изготовления одежды, их основные свойства; особенности конфекционирования материалов для швейных изделий
	ПК 4.2. Определять размерные признаки фигуры человека.	Навыки в: снятии необходимых размерных признаков фигуры заказчика; анализа особенностей пропорций и осанки фигуры заказчика
		Умения: определять индивидуальные особенности фигуры заказчика, его потребности
		Знания: основ антропометрии и размерные признаки тела человека
	ПК 4.3. Рассчитывать и изготавливать лекала базовых конструкций одежды.	Навыки в: выбора системы конструирования швейных изделий различного ассортимента; расчета и изготовления лекал базовых конструкций одежды; изготовления комплектов лекал на пошив изделия; разработки технических описаний на изделия.
		Умения: выполнения расчета и построения чертежа базовой конструкции изделия; копирования детали чертежа с использованием чертежных

		инструментов; выполнения лекал базовых конструкций швейных изделий различного ассортимента; составления технических описаний к комплекту лекал базовых конструкций
		Знания: различного ассортимента; систем и методов конструирования швейных изделий различного ассортимента; особенностей разработки конструкций швейных изделий различного ассортимента с учетом телосложения; порядка построения чертежей деталей швейных изделий различного ассортимента; принципов конструктивного моделирования швейных изделий различного ассортимента; видов лекал, требований к качеству лекал методов корректировки базовых лекал для получения модельных лекал швейных изделий различного ассортимента
	ПК 4.4. Проводить примерки на фигуре заказчика, исправлять дефекты посадки.	Навыки в: проведении примерки на фигуре заказчика; уточнении посадки полуфабрикатов швейных изделий при примерках на фигуре заказчика
		Умения: определять баланс изделия; выявлять и устранять дефекты в изделии; находить оптимальное положение отделочных деталей изделия; производить осноровку швейных изделий различного ассортимента после примерки
		Знания: порядка проведения примерок; видов технологических и конструктивных дефектов одежды, причины их появления и пути устранения; степени готовности к примеркам швейных изделий различного ассортимента, ее зависимость от фигуры заказчика, вида изделия, сложности фасона, конструкции изделия, свойств материалов
	ПК 4.5. Осуществлять авторский надзор за реализацией изготовления изделия.	Навыки в: осуществления авторского надзора за реализацией изготовления швейных изделий различного ассортимента; контроля качества выполнения поэтапной обработки и готовых швейных изделий различного ассортимента; согласования с заказчиком необходимых изменений и корректировок, выявленных в процессе примерок полуфабрикатов швейных изделий
		Умения: уточнять формы и пропорции полуфабрикатов изделий одежды из различных материалов при примерках с учетом согласованного эскиза и индивидуальных особенностей фигуры заказчика; эффективно взаимодействовать с коллективом исполнителей индивидуальных

		заказов; осуществлять поэтапный и окончательный контроль качества швейных изделий различного ассортимента
		Знания: этапов изготовления изделий; психологии общения и профессиональной этики закройщика; правил, современных форм и методов обслуживания потребителя

4.3. Общеобразовательный цикл программы

Образовательная программа среднего профессионального образования по профессии 29.01.33 Мастер по изготовлению швейных изделий реализуется на базе основного общего образования, на основе требований ФГОС СОО ФГОС СПО с учетом получаемой профессии среднего профессионального образования.

Планируемые результаты освоения образовательной программы с получением среднего профессионального образования в соответствии с ФГОС СОО и ФОП СОО соответствуют современным целям среднего общего образования, представленным во ФГОС СОО как система личностных, метапредметных и предметных достижений обучающегося.

Требования к *личностным результатам* освоения обучающимися ОП включают:

- 1) осознание российской гражданской идентичности;
- 2) готовность обучающихся к саморазвитию, самостоятельности и личностному самоопределению;
- 3) ценность самостоятельности и инициативы;
- 4) наличие мотивации к обучению и личностному развитию;
- 5) целенаправленное развитие внутренней позиции личности на основе духовно-нравственных ценностей народов Российской Федерации, исторических и национально-культурных традиций, формирование системы значимых ценностно-смысловых установок, антикоррупционного мировоззрения, правосознания, экологической культуры, способности ставить цели и строить жизненные планы.

Личностные результаты освоения образовательной программы достигаются в единстве учебной и воспитательной деятельности техникума в соответствии с традиционными российскими социокультурными и духовно-нравственными ценностями, принятыми в обществе правилами и нормами поведения и способствуют процессам самопознания, самовоспитания и саморазвития, формирования внутренней позиции личности.

Личностные результаты освоения образовательной программы отражают готовность обучающихся руководствоваться системой позитивных ценностных ориентаций и расширение опыта деятельности на ее основе и в процессе реализации основных направлений воспитательной деятельности, в том числе в части: гражданского

воспитания, патриотического воспитания, духовно-нравственного воспитания, эстетического воспитания, физического воспитания, формирования культуры здоровья и эмоционального благополучия, трудового воспитания, экологического воспитания, осознание ценности научного познания, а также результаты, обеспечивающие адаптацию обучающегося к изменяющимся условиям социальной и природной среды.

Метапредметные результаты включают:

- 1) освоение обучающимися межпредметных понятий (используются в нескольких предметных областях и позволяют связывать знания из различных учебных предметов, учебных курсов, модулей в целостную научную картину мира) и универсальных учебных действий (познавательные, коммуникативные, регулятивные);
- 2) способность их использовать в учебной, познавательной и социальной практике;
- 3) готовность к самостоятельному планированию и осуществлению учебной деятельности и организации учебного сотрудничества с педагогическими работниками и сверстниками, к участию в построении индивидуальной образовательной траектории;
- 4) овладение навыками учебно-исследовательской, проектной и социальной деятельности.

Метапредметные результаты сгруппированы по трем направлениям и отражают способность обучающихся использовать на практике универсальные учебные действия, составляющие умение овладевать:

- познавательными универсальными учебными действиями;
- коммуникативными универсальными учебными действиями;
- регулятивными универсальными учебными действиями.

Овладение познавательными универсальными учебными действиями предполагает умение использовать базовые логические действия, базовые исследовательские действия, работать с информацией.

Овладение системой коммуникативных универсальных учебных действий обеспечивает сформированность социальных навыков общения, совместной деятельности.

Овладение регулятивными универсальными учебными действиями включает умения самоорганизации, самоконтроля, развитие эмоционального интеллекта.

Предметные результаты включают:

- 1) освоение обучающимися в ходе изучения учебного предмета научных знаний, умений и способов действий, специфических для соответствующей предметной области; предпосылки научного типа мышления;
- 2) виды деятельности по получению нового знания, его интерпретации, преобразованию и применению в различных учебных ситуациях, в том числе при создании учебных и социальных проектов.

Требования к предметным результатам:

- сформулированы в деятельностной форме с усилением акцента на применение знаний и конкретные умения;
- определяют минимум содержания гарантированного государством основного общего образования, построенного в логике изучения каждого учебного предмета;
- определяют требования к результатам освоения программ основного общего образования по учебным предметам «Русский язык», «Литература», «История», «Информатика», «География», «Основы безопасности жизнедеятельности» на базовом уровне;
- усиливают акценты на изучение явлений и процессов современной России и мира в целом, современного состояния науки.

Предметные результаты освоения образовательной программы устанавливаются для учебных предметов на базовом и углубленном уровнях.

Предметные результаты освоения образовательной программы для учебных предметов на базовом уровне ориентированы на обеспечение общеобразовательной и общекультурной подготовки.

Предметные результаты освоения образовательной программы для учебных предметов на углубленном уровне ориентированы на подготовку к последующему профессиональному образованию, развитие индивидуальных способностей, обучающихся путем более глубокого, чем это предусматривается базовым уровнем, освоения основ наук, систематических знаний и способов действий, присущих учебному предмету.

Предметные результаты освоения образовательной программы обеспечивают возможность дальнейшего успешного профессионального обучения и профессиональной деятельности.

4.4. Личностные результаты, учитываемые в ходе реализации образовательной программы представлены в рабочей программе воспитания (приложение 5).

Раздел 5. Структура образовательной программы

5.1. Учебный план

Учебный план ППКРС профессии 29.01.33 Мастер по изготовлению швейных изделий на базе основного общего образования предполагает изучение следующих учебных циклов:

- общеобразовательный цикл- ОУП;
- социально-гуманитарный – СГ;
- общепрофессиональный – ОП;
- профессиональный – П;

- учебная практика – УП;
- производственная практика – ПП;
- промежуточная аттестация – А;
- государственная итоговая аттестация - ГИА.

Учебный план представлен в Приложении 1.

5.2. Календарный учебный график

В календарном учебном графике на весь период обучения указывается последовательность реализации ППКРС 29.01.33 Мастер по изготовлению швейных изделий, включая теоретическое обучение, практики, промежуточные и итоговую аттестации, каникулы.

Календарный учебный график представлен в Приложении 2.

5.3. Рабочая программа воспитания

5.3.1. Цели и задачи воспитания, обучающихся при освоении ими образовательной программы:

Цель рабочей программы воспитания – развитие личности, создание условий для самоопределения и социализации на основе социокультурных, духовно-нравственных ценностей и принятых в российском обществе правил и норм поведения в интересах человека, семьи, общества и государства, формирование у обучающихся чувства патриотизма, гражданственности, уважения к памяти защитников Отечества и подвигам Героев Отечества, закону и правопорядку, человеку труда и старшему поколению, взаимного уважения, бережного отношения к культурному наследию и традициям многонационального народа Российской Федерации, природе и окружающей среде.

Задачи:

- усвоение обучающимися знаний о нормах, духовно-нравственных ценностях, которые выработало российское общество (социально значимых знаний);
- формирование и развитие осознанного позитивного отношения к ценностям, нормам и правилам поведения, принятым в российском обществе (их освоение, принятие), современного научного мировоззрения, мотивации к труду, непрерывному личностному и профессиональному росту;
- приобретение социокультурного опыта поведения, общения, межличностных и социальных отношений, в том числе в профессионально ориентированной деятельности;
- подготовка к самостоятельной профессиональной деятельности с учетом получаемой квалификации (социально-значимый опыт) во благо своей семьи, народа, Родины и государства;
- подготовка к созданию семьи и рождению детей.

5.3.2. Рабочая программа воспитания представлена в Приложении 5.

Раздел 6. Условия реализации образовательной программы

6.1. Требования к материально-техническому обеспечению образовательной программы

6.1.1. Специальные помещения представляют собой учебные аудитории для проведения занятий всех видов, предусмотренных образовательной программой, в том числе групповых и индивидуальных консультаций, текущего контроля и промежуточной аттестации, а также помещения для самостоятельной и воспитательной работы, мастерские и лаборатории, оснащенные оборудованием, техническими средствами обучения и материалами, учитывающими требования международных стандартов.

Перечень специальных помещений

Кабинеты:

Технологии пошива швейных изделий;

Спецрисунка;

Социально-экономических дисциплин;

Иностранного языка в профессиональной деятельности;

Основ предпринимательской деятельности;

Безопасности жизнедеятельности.

Лаборатории:

Конструирования швейных изделий;

Материаловедения.

Мастерские:

Швейная (по направлению *Закройщик/Портной*);

Спортивный комплекс

Залы:

библиотека, читальный зал с выходом в интернет; актовый зал.

Реализация ППКРС обеспечивает:

выполнение обучающимся лабораторных работ и практических занятий, включая как обязательный компонент практические задания с использованием персональных компьютеров;

освоение обучающимся профессиональных модулей в условиях созданной соответствующей образовательной среды в образовательной организации или в организациях в зависимости от специфики вида профессиональной деятельности.

Образовательная организация должна быть обеспечена необходимым комплектом лицензионного программного обеспечения.

6.1.2.4. Оснащение баз практик

Реализация образовательной программы предполагает обязательную учебную и производственную практику.

Учебная практика реализуется в лабораториях профессиональной образовательной организации и требует наличия оборудования, инструментов, расходных материалов,

обеспечивающих выполнение всех видов работ, определенных содержанием программ профессиональных модулей, отвечающего потребностям отрасли и требованиям работодателей.

Производственная практика реализуется в организациях любого профиля, обеспечивающих деятельность обучающихся в профессиональной области 21 Легкая и текстильная промышленность, 33 Сервис, оказание услуг населению (торговля, техническое обслуживание, ремонт, предоставление персональных услуг, услуги гостеприимства, общественное питание и пр.).

Оборудование предприятий и технологическое оснащение рабочих 6.1.3. Допускается замена оборудования его виртуальными аналогами.

6.2. Требования к учебно-методическому обеспечению образовательной программы

6.2.1. Библиотечный фонд образовательной организации должен быть укомплектован печатными изданиями и (или) электронными изданиями по каждой дисциплине (модулю) из расчета не менее 0,25 экземпляра каждого из изданий, указанных в рабочих программах дисциплин (модулей) в качестве основной литературы, на одного обучающегося из числа лиц, одновременно осваивающих соответствующую дисциплину (модуль).

В случае наличия электронной информационно-образовательной среды допускается замена печатного библиотечного фонда предоставлением права одновременного доступа не менее 25 процентов, обучающихся к цифровой (электронной) библиотеке.

Обучающимся должен быть обеспечен доступ (удаленный доступ), в том числе в случае применения электронного обучения, дистанционных образовательных технологий, к современным профессиональным базам данных и информационным справочным системам, состав которых определяется в рабочих программах дисциплин (модулей) и подлежит обновлению (при необходимости).

Образовательная программа должна обеспечиваться учебно-методической документацией по всем учебным дисциплинам (модулям).

6.2.2. Обучающиеся инвалиды и лица с ограниченными возможностями здоровья должны быть обеспечены печатными и (или) электронными учебными изданиями, адаптированными при необходимости для обучения указанных обучающихся.

6.2.3. Перечень необходимого комплекта лицензионного и свободно распространяемого программного обеспечения, в том числе отечественного производства.

№ п/п	Наименование лицензионного и свободно распространяемого программного обеспечения, в том числе отечественного производства	Код и наименование учебной дисциплины (модуля)	Количество
1			
2			
3			
4			

5			
---	--	--	--

6.3. Требования к практической подготовке обучающихся

6.3.1. Практическая подготовка при реализации образовательных программ среднего профессионального образования направлена на совершенствование модели практико-ориентированного обучения, усиление роли работодателей при подготовке квалифицированных рабочих, служащих, специалистов среднего звена путем расширения компонентов (частей) образовательных программ, предусматривающих моделирование условий, непосредственно связанных с будущей профессиональной деятельностью, а также обеспечения условий для получения обучающимися практических навыков и компетенций, соответствующих требованиям, предъявляемым работодателями к квалификациям специалистов, рабочих.

6.3.2. Образовательная организация самостоятельно проектирует реализацию образовательной программы и ее отдельных частей (дисциплины, междисциплинарные курсы, профессиональные модули, практика и другие компоненты) в форме практической подготовки с учетом требований ФГОС СПО и специфики получаемой профессии.

6.3.3. Образовательная деятельность в форме практической подготовки:

- реализуется при проведении практических и лабораторных занятий, выполнении курсового проектирования, всех видов практики и иных видов учебной деятельности;
- предусматривает демонстрацию практических навыков, выполнение, моделирование обучающимися определенных видов работ для решения практических задач, связанных с будущей профессиональной деятельностью в условиях, приближенных к реальным производственным;
- может включать в себя отдельные лекции, семинары, мастер-классы, которые предусматривают передачу обучающимся учебной информации, необходимой для последующего выполнения работ, связанных с будущей профессиональной деятельностью.

6.3.4. Образовательная деятельность в форме практической подготовки может быть организована на *любом* курсе обучения, охватывая дисциплины, профессиональные модули, все виды практики, предусмотренные учебным планом образовательной программы.

6.3.5. Практическая подготовка организуется в учебных, учебно-производственных лабораториях, мастерских, учебно-опытных хозяйствах, учебных полигонах, учебных базах практики и иных структурных подразделениях образовательной организации, а также в специально оборудованных помещениях (рабочих местах) профильных организаций на основании договора о практической подготовке обучающихся, заключаемого между образовательной организацией и профильной организацией, осуществляющей деятельность по профилю соответствующей образовательной программы.

6.3.6. Результаты освоения образовательной программы (ее отдельных частей) могут быть оценены в рамках промежуточной и государственной итоговой аттестации, организованных в форме демонстрационного экзамена.

6.4. Требования к организации воспитания обучающихся

6.4.1. Воспитание обучающихся при освоении ими основной образовательной программы осуществляется на основе включаемых в настоящую образовательную программу рабочей программы воспитания и календарного плана воспитательной работы (приложение 5).

6.4.2. Рабочую программу воспитания и календарный план воспитательной работы образовательная организация разрабатывает и утверждает самостоятельно с учетом примерных рабочей программы воспитания и календарного плана воспитательной работы.

6.4.3. В разработке рабочей программы воспитания и календарного плана воспитательной работы имеют право принимать участие советы обучающихся, советы родителей, представители работодателей и (или) их объединений (при их наличии).

6.5. Требования к кадровым условиям реализации образовательной программы

6.5.1. Реализация образовательной программы обеспечивается педагогическими работниками образовательной организации, а также лицами, привлекаемыми к реализации образовательной программы на условиях гражданско-правового договора, в том числе из числа руководителей и работников организаций, направление деятельности которых соответствует области профессиональной деятельности 21 Легкая и текстильная промышленность, 33 Сервис, оказание услуг населению (торговля, техническое обслуживание, ремонт, предоставление персональных услуг, услуги гостеприимства, общественное питание и пр.) и имеющими стаж работы в данной профессиональной области не менее трех лет.

Квалификация педагогических работников образовательной организации должна отвечать квалификационным требованиям, указанным в квалификационных справочниках и (или) профессиональных стандартах (при наличии).

Педагогические работники, привлекаемые к реализации образовательной программы, должны получать дополнительное профессиональное образование по программам повышения квалификации, в том числе в форме стажировки в организациях, направление деятельности которых соответствует области профессиональной деятельности 21 Легкая и текстильная промышленность, 33 Сервис, оказание услуг населению (торговля, техническое обслуживание, ремонт, предоставление персональных услуг, услуги гостеприимства, общественное питание и пр.), не реже одного раза в три года с учетом расширения спектра профессиональных компетенций.

Доля педагогических работников (в приведенных к целочисленным значениям ставок), обеспечивающих освоение обучающимися профессиональных модулей, имеющих опыт деятельности не менее трех лет в организациях, направление деятельности которых соответствует области профессиональной деятельности 21 Легкая и текстильная

промышленность, 33 Сервис, оказание услуг населению (торговля, техническое обслуживание, ремонт, предоставление персональных услуг, услуги гостеприимства, общественное питание и пр.), в общем числе педагогических работников, реализующих программы профессиональных модулей образовательной программы, должна быть не менее 25 процентов.

6.6. Требования к финансовым условиям реализации образовательной программы

6.6.1. Расчеты нормативных затрат оказания государственных услуг по реализации образовательной программы

Расчеты нормативных затрат оказания государственных услуг по реализации образовательной программы осуществляются в соответствии с Методикой определения нормативных затрат на оказание государственных услуг по реализации образовательных программ среднего профессионального образования по профессиям (специальностям) и укрупненным группам профессий (специальностей), утверждаемые Минпросвещения России ежегодно.

Финансовое обеспечение реализации образовательной программы, определенное в соответствии с бюджетным законодательством Российской Федерации и Федеральным законом от 29 декабря 2012 № 273-ФЗ «Об образовании в Российской Федерации», включает в себя затраты на оплату труда преподавателей и мастеров производственного обучения с учетом обеспечения уровня средней заработной платы педагогических работников за выполняемую ими учебную (преподавательскую) работу и другую работу в соответствии с Указом Президента Российской Федерации от 7 мая 2012 г. № 597 «О мероприятиях по реализации государственной социальной политики».

Раздел 7. Формирование оценочных материалов для проведения государственной итоговой аттестации

7.1. Государственная итоговая аттестация (далее – ГИА) является обязательной для образовательных организаций СПО. Она проводится по завершении всего курса обучения по направлению подготовки. В ходе ГИА оценивается степень соответствия сформированных компетенций выпускников требованиям ФГОС СПО.

7.2. Выпускники, освоившие программы подготовки квалифицированных рабочих, служащих, сдают ГИА в форме демонстрационного экзамена.

Государственная итоговая аттестация завершается присвоением квалификации квалифицированного рабочего, служащего: «мастер по изготовлению швейных изделий».

7.3. Для государственной итоговой аттестации образовательной организацией разрабатывается программа государственной итоговой аттестации и оценочные материалы.

7.4. Оценочные материалы для проведения ГИА включают паспорт оценочных материалов, типовые задания для демонстрационного экзамена, примеры тем дипломных работ, описание процедур и условий проведения государственной итоговой аттестации, критерии оценки.

Оценочные материалы для проведения ГИА приведены в приложении 7.

Раздел 8. Разработчики образовательной программы

Группа разработчиков

ФИО	Должность
Руководитель	
Израилова Хадижат Сайд-Хасановна	заместитель директора по учебно-методической работе
Разработчики:	
Басханов Адам Алиханович	методист
Ковраева Тамила Рамзановна	заместитель директора по учебно-воспитательной работе
Радугев Султан Зияевич	заместитель директора по учебно-производственной работе
Юсупа Залпа Насруллоевна	мастер производственного обучения

*Приложение 1 к ОП по профессии 29.01.33 Мастер по изготовлению швейных изделий,
утвержденной приказом директора ГБПОУ ПГТ от 27.06.2025 г. №6/25*

УЧЕБНЫЙ ПЛАН

образовательной программы среднего профессионального образования

Государственного бюджетного профессионального образовательного
учреждения

«Побединский государственный техникум»

по профессии

29.01.33 Мастер по изготовлению швейных изделий

Квалификация:	Мастер по изготовлению швейных изделий
Форма обучения:	очная
Нормативный срок обучения:	1 год 10 месяцев
Профиль получаемого профессионального образования:	на базе основного общего образования социально-экономический <i>при реализации программы среднего общего образования</i>

1. Пояснительная записка

1.1. Нормативная база реализации ППКРС

Настоящий учебный план программы подготовки квалифицированных рабочих и служащих разработан на основе:

- Федерального Закона от 29.12.2012 г. № 273-ФЗ «Об образовании в Российской Федерации»;
- ФГОС СПО по профессии 29.01.33 Мастер по изготовлению швейных изделий, утверждённого приказом Министерства просвещения Российской Федерации от 26 сентября 2023 г. № 720 «Об утверждении федерального государственного образовательного стандарта среднего профессионального образования по профессии 29.01.33 Мастер по изготовлению швейных изделий», зарегистрирован Министерством юстиции Российской Федерации 02 ноября 2023 г., регистрационный № 75814;
- Приказа Министерства труда и социальной защиты Российской Федерации от 21 декабря 2015 г. № 1051н «Об утверждении профессионального стандарта 33.015 Специалист по ремонту и индивидуальному пошиву швейных, трикотажных, меховых, кожаных изделий, головных уборов, изделий текстильной галантереи» (зарегистрирован Министерством юстиции Российской Федерации 20 января 2016 г., регистрационный № 40665);
- Приказа Министерства труда и социальной защиты Российской Федерации от 24 декабря 2015 г. № 1124н «Об утверждении профессионального стандарта 33.016 «Специалист по моделированию и конструированию швейных, трикотажных, меховых, кожаных изделий по индивидуальным заказам» (зарегистрирован Министерством юстиции Российской Федерации 26 января 2016 г., регистрационный № 40792);
- Приказа Министерства просвещения Российской Федерации от 17 мая 2022 г. № 336 «Об утверждении перечней профессий и специальностей среднего профессионального образования и установлении соответствия отдельных профессий и специальностей среднего профессионального образования, указанных в этих перечнях, профессиям и специальностям среднего профессионального образования, перечни которых утверждены приказом Министерства образования и науки Российской Федерации от 29 октября 2013 г. № 1199 «Об утверждении перечней профессий и специальностей среднего профессионального образования», зарегистрировано Министерством юстиции Российской Федерации 17 июня 2022 г., регистрационный № 68887;

- Приказа Министерства просвещения Российской Федерации от 24 августа 2022 г. № 762 «Об утверждении Порядка организации и осуществления образовательной деятельности по образовательным программам среднего профессионального образования», зарегистрирован Министерством юстиции Российской Федерации 21 сентября 2022 г. № 70167;
- Приказа Министерства просвещения Российской Федерации от 8 ноября 2021 г. № 800 «Об утверждении Порядка проведения государственной итоговой аттестации по образовательным программам среднего профессионального образования», зарегистрирован Министерством юстиции Российской Федерации 7 декабря 2021 г., регистрационный № 66211;
- Приказа Министерства науки и высшего образования Российской Федерации и Министерства просвещения Российской Федерации от 5 августа 2020 г. № 885/390 «О практической подготовке обучающихся», зарегистрирован Министерством юстиции Российской Федерации 11 сентября 2020 г., регистрационный № 59778;
- Приказа Министерства науки и высшего образования Российской Федерации и Министерства просвещения Российской Федерации от 5 августа 2020 г. № 882/391 «Об организации и осуществлении образовательной деятельности при сетевой форме реализации образовательных программ», зарегистрирован Министерством юстиции Российской Федерации 10 сентября 2020 г., регистрационный № 59764;
- ФГОС среднего общего образования, утвержденного приказом Министерства образования и науки Российской Федерации от 17 мая 2012 г. № 413, зарегистрирован Министерством юстиции Российской Федерации 7 июня 2012 г., регистрационный № 24480;
- Устава образовательной организации.

Квалификация квалифицированного рабочего, служащего - «мастер по изготовлению швейных изделий».

Область профессиональной деятельности выпускников: индивидуальный пошив швейных изделий, подготовка изделий к примеркам, ремонт и обновление изделий.

Объектами профессиональной деятельности выпускников являются:

- текстильные и прикладные материалы, фурнитура;
- полуфабрикаты и готовые изделия различных ассортиментных групп;
- техническая и технологическая документация;
- швейное оборудование, средства малой механизации и оборудование для влажно-тепловой обработки изделий;

– подсобные лекала и инструменты.

Возможна сетевая форма реализации программы подготовки квалифицированных рабочих, служащих с использованием ресурсов нескольких образовательных организаций. В реализации программы подготовки квалифицированных рабочих, служащих с использованием сетевой формы наряду с образовательными организациями также могут участвовать медицинские организации, организации культуры, физкультурно-спортивные и иные организации, обладающие ресурсами, необходимыми для осуществления обучения, проведения учебной и производственной практики и осуществления иных видов учебной деятельности, предусмотренных программой подготовки квалифицированных рабочих, служащих.

Срок получения образования в очной форме обучения на базе основного общего образования составляет – 1 год 10 месяцев.

В результате освоения образовательной программы у выпускника должны быть сформированы общие и профессиональные компетенции.

Выпускник, освоивший образовательную программу, должен обладать следующими общими компетенциями (далее - ОК):

ОК 01. Выбирать способы решения задач профессиональной деятельности применительно к различным контекстам;

ОК 02. Использовать современные средства поиска, анализа и интерпретации информации, и информационные технологии для выполнения задач профессиональной деятельности;

ОК 03. Планировать и реализовывать собственное профессиональное и личностное развитие, предпринимательскую деятельность в профессиональной сфере, использовать знания по финансовой грамотности в различных жизненных ситуациях;

ОК 04. Эффективно взаимодействовать и работать в коллективе и команде;

ОК 05. Осуществлять устную и письменную коммуникацию на государственном языке Российской Федерации с учетом особенностей социального и культурного контекста;

ОК 06. Проявлять гражданско-патриотическую позицию, демонстрировать осознанное поведение на основе традиционных общечеловеческих ценностей, в том числе с учетом гармонизации межнациональных и межрелигиозных отношений, применять стандарты антикоррупционного поведения;

ОК 07. Содействовать сохранению окружающей среды, ресурсосбережению, применять знания об изменении климата, принципы бережливого производства, эффективно действовать в чрезвычайных ситуациях;

ОК 08. Использовать средства физической культуры для сохранения и укрепления здоровья в процессе профессиональной деятельности и поддержания необходимого уровня физической подготовленности;

ОК 09. Пользоваться профессиональной документацией на государственном и иностранном языках.

Выпускник, освоивший ППКРС, должен обладать профессиональными компетенциями, соответствующими видам деятельности:

Изготовление швейных изделий по индивидуальным заказам.

ПК 1.1. Определять виды и детали швейных изделий в эскизах и лекалах; свойства и качество материалов для изделий различных ассортиментных групп.

ПК 1.2. Раскраивать швейные изделия, подкраивать отделочные детали и детали подкладки.

ПК 1.3. Выполнять поэтапную обработку и изготовление швейных изделий по индивидуальным заказам.

ПК 1.4. Обслуживать швейное оборудование и оборудование для влажно-тепловой обработки.

ПК 1.5. Использовать техническую, технологическую и нормативную документацию.

Дефектация швейных изделий.

ПК 2.1. Выполнять поузловой контроль качества швейного изделия.

ПК 2.2. Определять причины возникновения дефектов при изготовлении изделий.

ПК 2.3. ПредУРеждать и устранять дефекты швейной обработки.

Ремонт и обновление швейных изделий.

ПК 3.1. Выявлять область и вид ремонта.

ПК 3.2. Подбирать материалы для ремонта.

ПК 3.3. Выполнять технологические операции по ремонту швейных изделий.

Разработка лекал и раскрой швейных изделий по индивидуальным заказам.

ПК 4.1. Выполнять зарисовку (технический рисунок) модели.

ПК 4.2. Определять размерные признаки фигуры человека.

ПК 4.3. Рассчитывать и изготавливать лекала базовых конструкций одежды.

ПК 4.4. Проводить примерки на фигуре заказчика, исправлять дефекты посадки.

ПК 4.5. Осуществлять авторский надзор за реализацией изготовления изделия.

Структура и объём образовательной программы.

Срок освоения образовательной программы в очной форме обучения на базе основного общего образования составляет 95 нед., в том числе:

- ✓ объём учебной нагрузки – 2916 ак.ч./81 нед.:
 - работа обучающихся, включенная в 36 часовую недельную нагрузку – 2286 ак.ч./63,5 нед.;
 - промежуточная аттестация в форме экзамена – 54 ак.ч./1,5 нед.;
 - учебная практика – 288 ак.ч./8 нед.;
 - производственная практика – 288 ак.ч./8 нед.
- ✓ государственная итоговая аттестация – 36 ак.ч./1 нед.;
- ✓ каникулы – 13 нед.

ППКРС предусматривает изучение следующих учебных циклов и разделов:

- ✓ общеобразовательный цикл;
- ✓ социально-гуманитарный цикл;
- ✓ общепрофессиональный цикл;
- ✓ профессиональный цикл;

и разделов:

учебная практика;

производственная практика;

промежуточная аттестация;

государственная итоговая аттестация.

Структура и объем образовательной программы на базе основного общего образования представлены в следующей таблице (ак.ч.):

Структура образовательной программы	Индекс	Циклы образовательной программы	Объём образовательной программы по видам учебной деятельности обучающихся					Обязательная часть	Вариативная часть
			Общий объём	в том числе:					
				Объём работы обучающихся во взаимодействии с преподавателем	Объём практики в форме практической подготовки	Объём самостоятельной работы, в том числе с целью выполнения индивидуально го проекта	Промежуточная аттестация		
Дисциплины (модули)	СГ.00	Социально-гуманитарный цикл	308	248		60		648	216
	ОП.00	Общепрофессиональный цикл	188	156		26	6		
	П.00	Профессиональный цикл	368	286		52	30		
	Практика		576		576		-	540	72
	Всего ак.ч. (СГ.00, ОП.00, П.00)		1440	690	576	138	36	1188 (80%)	288 (20%)
	ОУП.00	Общеобразовательный цикл	1476	1217	-	241	18		

	Всего ак.ч. (ОУП.00, СГ.00, ОП.00, П.00)		2916	1907	576	379	54		
Государствен ная итоговая аттестация	ГИА.00	Государственная итоговая аттестация	36					36	
	ИТОГО:		2952						

1.2. Организация учебного процесса и режим занятий

Учебный план вводится с 01 сентября с.г. Учебный процесс организован следующим образом:

- учебный год начинается 01 сентября и заканчивается согласно учебному плану и графику учебного процесса;
- продолжительность учебной недели – пятидневная;
- учебные занятия группируются парами;
- для всех видов учебных занятий академический час устанавливается продолжительностью 45 мин.;
- максимальный объем учебной нагрузки обучающегося составляет 36 академических часов в неделю, включая все виды аудиторной и внеаудиторной (самостоятельной) учебной работы по освоению ППКРС и консультации.
- реализация образовательной программы осуществляется на государственном языке Российской Федерации;
- в процессе освоения образовательной программы среднего профессионального образования обучающимся предоставляются каникулы: на 1 курсе 11 нед, на 2 курсе 2 нед. в зимний период. За весь период обучения предусматривается 13 нед. каникул;
- в период обучения с юношами проводятся военные сборы;
- объем часов на дисциплину «Безопасность жизнедеятельности и защита Родины» составляет 40 часов в период теоретического обучения (обязательной части учебных циклов), из них на освоение основ военной службы - 70 процентов от общего объема времени, отведенного на указанную дисциплину;
- общепрофессиональный учебный цикл состоит из общепрофессиональных дисциплин, профессиональный учебный цикл состоит из профессиональных модулей в соответствии с видами деятельности, соответствующими присваиваемой квалификации. В состав профессионального модуля входит один или несколько междисциплинарных курсов. При освоении обучающимися профессиональных модулей проводятся учебная и (или) производственная практика, которые реализуются в форме практической подготовки.
- Практика является обязательным разделом ППКРС. Она представляет собой вид учебной деятельности, направленной на формирование, закрепление, развитие практических навыков и компетенций в процессе выполнения определенных видов работ, связанных с будущей профессиональной деятельностью. При реализации

ППКРС предусматриваются следующие виды практик: учебная (8 нед./288 ак.ч.) и производственная (8 нед./288 ак.ч.).

- Учебная практика и производственная практика проводятся образовательной организацией при освоении обучающимися профессиональных компетенций в рамках профессиональных модулей и могут реализовываться как концентрированно в несколько периодов, так и рассредоточено, чередуясь с теоретическими занятиями в рамках профессиональных модулей.

Объём практики в форме практической подготовки составляет 576 ак.ч.

1.3. Формирование вариативной части

Обязательная часть ППКРС составляет 80 процентов от общего объема времени, отведенного на ее освоение. Вариативная часть - 20 процентов, даёт возможность увеличивать объем времени, отведенный на дисциплины и модули обязательной части, на практики, либо вводя новые дисциплины и модули в соответствии со спецификой деятельности образовательной организации, дает возможность расширения и (или) углубления подготовки, определяемой содержанием обязательной части, получения дополнительных умений и знаний, необходимых для обеспечения конкурентоспособности выпускника.

Весь объём вариативной части распределён следующим образом:

Структура образовательной программы	Индекс	Наименование циклов, курсов, дисциплин (модулей) образовательной программы	Общий объём, в том числе:			Обоснование выделения часов из вариативной части
			Обязательная часть с учётом ПОП	Учебный план	Вариативная часть	
Дисциплины (модули)	СГ.00	Социально-гуманитарный цикл	236	308	72	Увеличение объёма учебных занятий с целью дальнейшего развития общих и профессиональных компетенций.
	СГ.01	История России	36	42	6	
	СГ.02	Иностранный язык в профессиональной деятельности	36	54	18	
	СГ.03	Безопасность жизнедеятельности	36	42	6	
	СГ.04	Физическая культура	64	86	22	
	СГ.05	Основы финансовой грамотности	32	42	10	
	СГ.06	Основы бережливого производства	32	42	10	Увеличение объёма учебных занятий с целью дальнейшего развития общих и профессиональных компетенций.
	ОП.00	Общепрофессиональный цикл	148	188	40	
	ОП.01	Материаловедение	64	80	16	
	ОП.02	Спецрисунк	52	62	10	
	ОП.03	Психология общения	32	46	14	Увеличение объёма учебных занятий с целью дальнейшего развития общих и профессиональных компетенций, в том числе за счет расширения видов деятельности.
	П.00	Профессиональный цикл	264	368	104	
	ПМ. 01	Изготовление швейных изделий по индивидуальным заказам	76	118	42	
	ПМ. 02	Дефектация швейных изделий	56	70	14	
	ПМ. 03	Выполнение ремонта и обновления швейных изделий	56	70	14	
	ПМ.04	Разработка лекал и раскрой швейных изделий по индивидуальным заказам	76	110	34	
Практика			540	576	72	
	УП.01.	Учебная практика	72	108	36	
	ПП.01.	Производственная практика	108	108		
	УП.02.	Учебная практика	36	36		
	ПП.02.	Производственная практика	36	36		

	УП.03.	Учебная практика	36	36		
	ПП.03.	Производственная практика	36	36		
	УП.04.	Учебная практика	72	108	36	
	ПП.04.	Производственная практика	108	108		
Всего:				1440	288	

1.3. Общеобразовательный цикл

Настоящий учебный план разработан на основе требований федерального государственного образовательного стандарта среднего общего образования, федеральной образовательной программы среднего общего образования и ФГОС СПО с учетом получаемой профессии.

Период изучения общеобразовательных предметов – 1 курс.

Профиль – социально-экономический.

В соответствии с ФГОС СПО общий объём образовательной программы при очной форме обучения для лиц, обучающихся на базе основного общего образования, включая получение среднего общего образования в соответствии с требованиями ФГОС среднего общего образования, составляет 1476 ак.ч.:

- объём работы обучающихся во взаимодействии с преподавателем – 1217 ак.ч.,
- промежуточная аттестация – 18 ак.ч.,
- самостоятельная работа обучающихся-241 ак.ч, в том числе с целью выполнения индивидуального (-ых) проекта (-ов) – 36 ак.ч.

Общеобразовательный цикл учебного плана социально-экономического профиля обучения:

разработан с учётом изучения учебных предметов: родной язык и родная литература, содержит 13 учебных предметов (русский язык, литература, математика, иностранный язык, информатика, физика, химия, биология, история, обществознание, география, физическая культура, основы безопасности и защиты Родины), из которых 2 учебных предмета изучаются на углубленном уровне: математика, обществознание.

Изучение родного языка и родной литературы осуществляется по заявлениям обучающихся, родителей (законных представителей) несовершеннолетних обучающихся.

В учебном плане предусмотрено выполнение обучающимися индивидуального (-ых) проекта (-ов). Индивидуальный проект выполняется обучающимся самостоятельно под руководством преподавателя по выбранной теме в рамках одного или нескольких изучаемых учебных предметов, курсов в любой избранной области деятельности: познавательной, практической, учебно-исследовательской, социальной, художественно-творческой, иной. Индивидуальный проект выполняется обучающимся в течение одного

года в рамках учебного времени, специально отведенного учебным планом. Общий объём часов на выполнение индивидуального (-ых) проекта (-ов) составляет 36 ак.ч., из них 30 ак.ч. на самостоятельную работу обучающихся и 6 ак.ч. на консультации с преподавателем.

Количество часов на физическую культуру составляет 2 ак.ч в неделю, третий час рекомендуется реализовывать за счет посещения обучающимися спортивных секций спортивных клубов.

Промежуточную аттестацию проводят в форме дифференцированных зачетов и экзаменов: дифференцированные зачеты - за счет времени, отведенного на соответствующий общеобразовательный учебный предмет, экзамены - за счет времени, выделенного ФГОС СПО.

Промежуточная аттестация по общеобразовательному циклу предусматривает экзамены по общеобразовательным учебным предметам: «Русский язык» (письменно), «Математика» (письменно), «Обществознание» (устно).

1.5. Консультации

Консультации для обучающихся по очной форме обучения предусматриваются из расчета 4 часа на одного обучающегося на каждый учебный год, в том числе в период реализации образовательной программы среднего общего образования для лиц, обучающихся на базе основного общего образования. Формы проведения консультаций (групповые, индивидуальные, письменные, устные).

1.6. Требования к результатам освоения программы подготовки квалифицированных рабочих, служащих

Оценка качества освоения ППКРС включает текущий контроль успеваемости, промежуточную и государственную итоговую аттестацию обучающихся.

Конкретные формы и процедуры текущего контроля успеваемости, промежуточной аттестации по каждой дисциплине и профессиональному модулю разрабатываются образовательной организацией и доводятся до сведения обучающихся в течение первых двух месяцев от начала обучения.

Для аттестации обучающихся на соответствие их персональных достижений поэтапным требованиям соответствующей ППКРС (текущий контроль успеваемости и

промежуточная аттестация) создаются фонды оценочных средств, позволяющие оценить умения, знания, практический опыт и освоенные компетенции.

Фонды оценочных средств для промежуточной аттестации по дисциплинам и междисциплинарным курсам в составе профессиональных модулей разрабатываются и утверждаются образовательной организацией самостоятельно, а для промежуточной аттестации по профессиональным модулям и для государственной итоговой аттестации - разрабатываются и утверждаются образовательной организацией после предварительного положительного заключения работодателей.

Оценка качества подготовки обучающихся и выпускников осуществляется в двух основных направлениях:

- оценка уровня освоения дисциплин;
- оценка компетенций обучающихся.

Для юношей предусматривается оценка результатов освоения основ военной службы.

Формами промежуточной аттестации являются: зачёты, дифференцированные зачёты, экзамены, экзамены по модулю.

Учебным планом предусмотрено 54 ак.ч./1,5 нед. промежуточной аттестации. Экзамены не сконцентрированы в рамках одной недели, сессии отсутствуют. Промежуточная аттестация проводится согласно расписанию учебной части и составляет: во втором семестре 18 ак.ч./0,5 нед., в третьем и четвёртом семестрах по 18 ак.ч./0,5 нед.

Промежуточная аттестация в форме зачёта или дифференцированного зачёта проводится за счёт часов, отведённых на освоение соответствующего курса, дисциплины, практики.

Количество экзаменов в процессе промежуточной аттестации обучающихся не превышает 8 экзаменов в учебном году, а количество зачетов - 10. В указанное количество не входят зачеты по физической культуре.

Промежуточная аттестация проводится непосредственно после завершения освоения курсов, дисциплин (модулей), прохождения практик в составе профессиональных модулей. В случае, если учебная дисциплина или МДК осваиваются в течение нескольких семестров, то промежуточная аттестация не планируется каждый семестр.

За весь период обучения студенты сдают 4 экзамена по модулю, 5 экзаменов, 16 дифференцированных зачётов, 6 комплексных дифференцированных зачёта, 3 зачёта.

Освоение образовательной программы среднего профессионального образования завершается итоговой аттестацией, которая является обязательной.

Государственная итоговая аттестация проводится в форме демонстрационного экзамена.

Объём времени, выделенный ФГОС СПО на государственную итоговую аттестацию, составляет 36 ак.ч./1 нед.

2. ГРАФИК УЧЕБНОГО ПРОЦЕССА

[illegible]

**Условные
обозначения:**

∴	-учебные занятия
∴	- промежуточная аттестация в форме экзамена

У	- учебная практика
П	- производственная практика

III	-Государственная итоговая аттестация
=	-каникулы
*	-обучение не предусмотрено

3. Сводные данные по бюджету времени (в академических часах и неделях)

Курсы	Обучение по учебным предметам, курсам дисциплинам (модулям), практикам (в т.ч. сам.работа) (36 ак.ч./нед.)		Учебная практика в форме практической подготовки (36 ак.ч./нед.)		Производственная практика форме практической подготовки (36 ак.ч./нед.)		Промежуточная аттестация		Государственная итоговая аттестация (36 ак.ч./нед.)		Каникулы	Всего (по курсам)
1	2		3		4		5		6		7	8
	ак. часов	недель	ак. часов	недель	ак. часов	недель	ак. часов	недель	ак. часов	недель	недель	недель
I курс	612+846=1458	17+23,5=40,5	-	-	-	-	18	0,5	-	-	11	52
II курс	378+450=828	10,5+12,5=23	288	8	288	8	36	1	36	1	2	43
Всего	2286	63,5	288	8	288	8	54	1,5	36	1	13	95

3.1. Расчет бюджета времени

Курс	1 полугодие	УП	ПП	Промежуточная аттестация	Зимние каникулы	2 полугодие	УП	ПП	Промежуточная аттестация	ГИА	Летние каникулы	Итого
1	ТО: 17 нед. x 30 ак.ч = 510 ак. ч.	-	-		2 нед.	ТО: 23,5 нед x 30 ак.ч = 792 ак.ч	-	-	3x 6 ак.ч.= 18 ак.ч / 0,5 нед	-	9 нед	52нед
	Сам.р.: 17 нед. x 6 ак.ч. = 102 ак.ч.					Сам.р.: 23,5 нед. x 6 ак.ч. = 139 ак.ч.						
2	ТО: 10,5нед. x 30 ак.ч = 315 ак. ч	ЗУП04	ЗПП04	ЗЭ=18 ак.ч./0,5нед	2 нед.	ТО: 12,5нед. x 30 ак.ч = 375 ак. ч	3 УП.01 1 УП.02 1 УП.03	3 ПП.01 1 ПП.02 1 ПП.03	ЗЭ=18 ак.ч./0,5нед	36 ак.ч /1нед	-	43нед
	Сам.р.: 10,5 нед. x 6 ак.ч. = 63 ак.ч.					Сам.р.: 12,5 нед. x 6 ак.ч. = 75 ак.ч.						
												95 нед.

4. План учебного процесса 29.01.33 Мастер по изготовлению швейных изделий

Индекс	Наименование циклов, учебных предметов, курсов, дисциплин (модулей), практик	Формы промежуточной аттестации	Максимальный объем учебной нагрузки (ак.ч.)	Государственная итоговая аттестация (ак.ч.)	Промежуточная аттестация в форме экзамена (ак.ч.)		Объём учебной деятельности (ак.ч.)						Распределение объёма максимальной учебной нагрузки (по курсам и полугодиям) (ак.ч.)			
					Экзамены по предметам, курсам, дисциплинам	Экзамены по модулям	Объём практики в форме практической подготовки	Объём самостоятельной работы обучающихся	Максимальный объём аудиторной учебной нагрузки	в том числе:			1 курс		2 курс	
										в форме практической подготовки	уроков, лекций, семинаров	лабораторных и практических занятий	1 сем	2 сем	3 сем	4 сем
ОУП.00	Общеобразовательный цикл	13/10ДЗ/1Кдз/ЗЭ	1476	0	18	0	0	241	1217	136	572	645	510	707	0	0
	Общеобразовательные учебные предметы (базовый уровень)	13/10ДЗ/1Кдз/1Э	974	0	6	0	0	91	877	0	368	509	370	507	0	0
ОУП.01	Русский язык	-/Э	84		6			0,6	72		32	40	34	38		
ОУП.02	Литература	-/ДЗ	100					6,4	90		9	81	34	56		
ОУП.03	Родной язык	-/Кдз.№1	72						72		36	36	34	38		
ОУП.04	Родная литература		86					6,4	76		32	44	34	42		
ОУП.05	Иностранный язык	-/ДЗ	72						72		-	72	34	38		
ОУП.06	История	-/ДЗ	112					12,10	90		74	16	34	56		
ОУП.07	Обществознание	-/Э	144		6			12,26	100	26	74	26	34	66		
ОУП.08	Физика	-/ДЗ	90					8,9	73		51	22	34	39		
ОУП.09	Химия	-/ДЗ	46					6,0	40		22	18	18	22		
ОУП.10	Биология	-/ДЗ	46					6,0	40		24	16	18	22		
ОУП.11	География	-/ДЗ	46					6,0	40		28	12	18	22		
ОУП.12	Физическая культура	З/ДЗ	72						72		4	68	34	38		
ОУП.13	ОБЗР	-/ДЗ	68						68		30	38	10	58		
	Общеобразовательные учебные предметы (углубленный уровень)	2Э	466	0	12	0	0	120	334	136	198	136	136	198	0	0
ОУП.14	Математика	Э	322		6			36,46	234	110	124	110	102	132		
ОУП.15	Информатика	-/ДЗ	80					4,4	72		26	46	34	38		

	Индивидуальный проект (предметом не является)		36					30	6		6		4	2		
	Промежуточная аттестация по циклу				18									18		
СГ.00	Социально-гуманитарный цикл	23/4ДЗ/1Кдз	308					60	248	94	96	152			77	171
СГ.01	История России	ДЗ	42					0,6	36	14	22	14			14	22
СГ.02	Иностранный язык в профессиональной деятельности	3, ДЗ	54					7,7	40	14		40			18	22
СГ.03	Безопасность жизнедеятельности	ДЗ	42					0,6	36	14	22	14			16	20
СГ.04	Физическая культура	3, ДЗ	86					10,12	64	32		64			29	35
СГ.05	Основы финансовой грамотности	Кдз№2	42					6	36	10	26	10				36
СГ.06	Основы бережливого производства		42					6	36	10	26	10				36
	Промежуточная аттестация по циклу															
ОП.00	Общепрофессиональный цикл	2Дз/1Э	188		6			26	156	118	38	118	0	0	64	92
ОП.01.	Материаловедение	Э	80		6			10	64	54	10	54			64	
ОП.02.	Спецрисунк	ДЗ	62					10	52	42	10	42				52
ОП.03.	Психология общения	ДЗ	46					6	40	22	18	22				40
	Промежуточная аттестация по циклу				6										6	
П.00	Профессиональный цикл	5Дз/1Э/2Эпм	944		6	24	576	52	286	198	88	198	0	0	174	112
ПМ.01	Изготовление швейных изделий по индивидуальным заказам	3Дз /1Эпм	334		6	6	216	18	88	50	38	50	0	0	88	Эпм
МДК.01.01.	Основы технологии изготовления швейных изделий	Э	112		6	6		18	88	50	38	50			88	
УП.01.	Учебная практика	Кдз№4	108				108									108
ПП.01.	Производственная практика		108				108									108
	Промежуточная аттестация по модулю	Эпм.01	6			6									6	6
ПМ.02	Дефектация швейных изделий	1Кдз/1Эпм	142	0	0	6	72	8	56	56	0	56	0	0	0	Эпм
МДК.02.01.	Проведение примерки изделия на фигуре заказчика	-/Кдз№5	64			6		8	56	56	0	56				56
УП.02.	Учебная практика		36				36									36

ПП.02.	Производственная практика		36				36									36			
	Промежуточная аттестация по модулю	Эпм.02	6			6										6			
ПМ.03	Выполнение ремонта и обновления швейных изделий по индивидуальным заказам	1Кдз/1Эпм	142	0	0	6	72	8	56	42	14	42	0	0	0	Эпм			
МДК.03.01.	Выполнение ремонта швейных изделий	-/Кдз№6	64			6		8	56	42	14	42				56			
УП.03.	Учебная практика		36				36								36				
ПП.03.	Производственная практика		36				36								36				
	Промежуточная аттестация по модулю	Эпм.03	6			6										6			
ПМ.04	Разработка лекал и раскрой швейных изделий по индивидуальным заказам	1Кдз/1Эпм	326	0		6	216	18	86	50	36	50			Эпм				
МДК.04.01.	Расчет и построение чертежей базовых конструкций изделий	-/Кдз№3	104			6		18	86	50	36	50			86				
УП.04.	Учебная практика		108				108								108				
ПП.04.	Производственная практика		108				108								108				
	Промежуточная аттестация по модулю	Эпм.04	6			6									6				
	Промежуточная аттестация по циклу				6	24													
	Промежуточная аттестация, всего ак.ч.				30	24							0	18	18	18			
	Практика, всего ак.ч.						576						0	0	216	360			
	Самостоятельная работа, всего, ак.ч.							379					102	139	63	75			
ИТОГО:			2916	0	30	24	576	379	1907	546	794	1113	510	707	315	375			
ГИА.00	Государственная итоговая аттестация		36	36												36			
ВСЕГО:		33/16Дз/6Кдз/5Э/4 Эпм	2952	36	30	24	576	379	1907	546	794	1113	612	864	612	864			
Государственная итоговая аттестация (36 ак.ч./1 нед.) проводится в форме демонстрационного экзамена		Всего в семестре	учебная нагрузка в рамках 36-часой недели										612	846	378	450	2286	63,5 нед.	
			учебная практика													108	180	288	8 нед.
			производственная практика													108	180	288	8 нед.
			экзамены (в том числе экзамены по модулю)											3	2+1Эпм	1+3Эпм	54	1,5 нед.	

		дифференцированные зачёты		10+1Кдз	1 Кдз	6+4Кдз		
		зачёты	1		2			
		Государственная итоговая аттестация				36	36	1 нед.
							2952	82 нед.

5. Комплексные формы промежуточной аттестации

Семестр	Код	Наименование	Комплексные формы промежуточной аттестации
2	ОУП.03	Родной язык (чеченский)	Кдз № 1
	ОУП.04	Родная литература (чеченская)	
4	СГ.05	Основы финансовой грамотности	Кдз № 2
	СГ.06	Основы бережливого производства	
3	МДК.04. 01.	Технология разработки лекал и раскрой швейных изделий по индивидуальным заказам	Кдз № 3
	УП.04.	Учебная практика	
	ПП.04.	Производственная практика	
4	УП.01	Учебная практика	Кдз № 4
	ПП.01	Производственная практика	
4	МДК.02. 01.	Устранение дефектов с учетом свойств ткани	Кдз № 5
	УП.02.	Учебная практика	
	ПП.02.	Производственная практика	
4	МДК.03. 01.	Технология ремонта и обновления швейных изделий	Кдз № 6
	УП.03.	Учебная практика	
	ПП.03.	Производственная практика	

З – зачет

ДЗ - дифференцированный зачет

Э - экзамен

Кдз - комплексный дифференцированный зачет

Эпм - экзамен по модулю

6. Практика

Индекс	Профессиональный модуль, в рамках которого проводится практика	Виды практики	Способы реализации	Семестр	Объем практики	
					недель	ак. ч.
ПМ.01	Изготовление швейных изделий по индивидуальным заказам	Учебная	Концентрированно	4	3	108
		Производственная	Концентрированно		3	108
ПМ.02	Дефектация швейных изделий	Учебная	Концентрированно	4	1	36
		Производственная	Концентрированно		1	36
ПМ.03	Выполнение ремонта и обновления швейных изделий	Учебная	Концентрированно	4	1	36
		Производственная	Концентрированно		1	36
ПМ.04	Разработка лекал и раскрой швейных изделий по индивидуальным заказам	Учебная	Концентрированно	3	3	108
		Производственная	Концентрированно		3	108
Итого					16	576

7. График промежуточной аттестации

Индекс	Наименование циклов, учебных предметов, курсов, дисциплин (модулей), практик	Формы промежуточной аттестации	ПА в форме экз (ак.ч.)		Распределение промежуточной аттестации по курсам и семестрам (час. в семестр)			
					I курс		II курс	
			Экзамены по УП, УД и МДК, (ак.ч)	Экзамены по модулям (ак.ч)	1 сем.	2 сем.	3 сем	4 сем
1	2	3	4	5	6 17 нед. (в т.ч. учебные занятия – 17 нед.)	7 24 нед. (в т.ч. учебные занятия – 23,5 нед., 0,5 ПА)	8 17 нед. в т.ч. уч.зан – 13,5 нед, 2 УП 2 ПП 0,5 ПА	9 24 нед. в т.ч. уч.зан. 10,5 н, 5 УП, 7 ПП, 0,5 ПА, 1 ГИА
ОУП.00	Общеобразовательный цикл	13/10ДЗ/1Кдз/3Э						
	Общеобразовательные учебные предметы (базовый уровень)	13/10ДЗ/1Кдз/1Э						
ОУП.01	Русский язык	-/Э				Э		
ОУП.02	Литература	-/ДЗ				ДЗ		
ОУП.03	Родной язык (чеченский)	-/Кдз№1				Кдз№1		
ОУП.04	Родная литература (чеченская)							
ОУП.05	Иностранный язык	-/ДЗ				ДЗ		
ОУП.06	Информатика	-/ДЗ				ДЗ		
ОУП.07	Физика	-/ДЗ				ДЗ		
ОУП.08	Химия	-/ДЗ				ДЗ		
ОУП.09	Биология	-/ДЗ				ДЗ		
ОУП.10	История	-/ДЗ				ДЗ		
ОУП.11	География	-/ДЗ				ДЗ		
ОУП.12	Физическая культура	3/ДЗ			3	ДЗ		
ОУП.13	Основы безопасности и защиты Родины	-/ДЗ				ДЗ		
	Общеобразовательные учебные предметы (углубленный уровень)	2Э						
ОУП.14	Математика	-/Э				Э		
ОУП.15	Обществознание	-/Э				Э		
	Индивидуальный проект (предметом не является)							
	<i>Промежуточная аттестация по циклу</i>							

СГ.00	Социально - гуманитарный цикл	23/4Дз/1Кдз						
СГ.01	История России	ДЗ						ДЗ
СГ.02	Иностранный язык в профессиональной деятельности	3, ДЗ						ДЗ
СГ.03	Безопасность жизнедеятельности	ДЗ						ДЗ
СГ.04	Физическая культура	3, ДЗ						ДЗ
СГ.05	Основы финансовой грамотности	Кдз№2						Кдз№2
СГ.06	Основы бережливого производства							
	<i>Промежуточная аттестация по циклу</i>							
ОП.00	Общепрофессиональный цикл	2Дз/1Э						
ОП.01	Материаловедение	Э					Э	
ОП.02	Спецрисунк	ДЗ						ДЗ
ОП.03	Психология общения	ДЗ						ДЗ
	<i>Промежуточная аттестация по циклу</i>							
ПМ.00	Профессиональный цикл	5Дз/1Э/ 4 Эпм						
ПМ.01	Изготовление швейных изделий по индивидуальным заказам	1Кдз/1Э /1Эпм						Эпм
МДК. 01.01	Основы технологии изготовления швейных изделий	Э					Э	
УП.01	Учебная практика	Кдз№4						Кдз№4
ПП.01	Производственная практика							
	<i>Промежуточная аттестация по модулю</i>	<i>Эпм.01</i>						
ПМ.02	Дефектация швейных изделий	1Кдз/1Эпм						Эпм
МДК. 02.01	Проведение примерки изделия на фигуре заказчика	-/Кдз№5						Кдз№5
УП.02	Учебная практика							
ПП.02	Производственная практика							
	<i>Промежуточная аттестация по модулю</i>	<i>Эпм.02</i>						
ПМ.03	Выполнение ремонта и обновления швейных изделий	1Кдз/1Эпм						Эпм
МДК. 03.01	Технология ремонта и обновления швейных изделий	-/Кдз№6						Кдз№6
УП.03	Учебная практика							
ПП.03	Производственная практика							
	<i>Промежуточная аттестация по модулю</i>	<i>Эпм.03</i>						
ПМ.04	Разработка лекал и раскрой швейных изделий по индивидуальным заказам	1Кдз/1Эпм					Эпм	
МДК. 04.01	Расчет и построение чертежей базовых конструкций	-/Кдз№3					Кдз№3	

	изделий							
УП.04	Учебная практика							
ПП.04	Производственная практика							
	<i>Промежуточная аттестация по модулю</i>	<i>Эпм.04</i>						
Промежуточная аттестация, всего:		33/16Дз/6Кдз/5Э/4 Эпм						

Условные обозначения:

	Зачет
	Дифференцированный зачет
	Экзамен

8. График самостоятельной работы обучающихся

Индекс	Наименование циклов, учебных предметов, курсов, дисциплин (модулей), практик	Объем самостоятельной работы	<u>Распределение промежуточной аттестации по курсам и семестрам (час. в семестр)</u>			
			I курс		II курс	
			1 сем.	2 сем.	3 сем	4 сем
1	2	3	6	7	8	9
ОУП.00	Общеобразовательный цикл	241	102	139		
	Общеобразовательные учебные предметы (базовый уровень)	91	54	37		
ОУП.01	Русский язык	6	0	6		
ОУП.02	Литература	10	6	4		
ОУП.03	Родной язык (чеченский)					
ОУП.04	Родная литература (чеченская)	10	6	4		
ОУП.05	Иностранный язык					
ОУП.06	Информатика	22	12	10		
ОУП.07	Физика	8	4	4		
ОУП.08	Химия	17	8	9		
ОУП.09	Биология	6	6	0		
ОУП.10	История	6	6	0		
ОУП.11	География	6	6	0		
ОУП.12	Физическая культура					
ОУП.13	Основы безопасности и защиты Родины					
	Общеобразовательные учебные предметы (углубленный уровень)	120	48	72		
ОУП.14	Математика	82	36	46		
ОУП.15	Обществознание	38	12	26		
	Индивидуальный проект (предметом не является)	30	-	30		
СГ.00	Социально - гуманитарный цикл	60			17	43
СГ.01	История России	0,6			0	6
СГ.02	Иностранный язык в профессиональной деятельности	7,7			7	7
СГ.03	Безопасность жизнедеятельности	0,6			0	6
СГ.04	Физическая культура	10,12			10	12

СГ.05	Основы финансовой грамотности	6				6
СГ.06	Основы бережливого производства	6				6
ОП.00	Общепрофессиональный цикл	26			10	16
ОП.01	Материаловедение	10			10	
ОП.02	Спецрисунок	10				10
ОП.03	Психология общения	6				6
ПМ.00	Профессиональный цикл	52			36	16
ПМ.01	Изготовление швейных изделий по индивидуальным заказам	18			18	
МДК. 01.01	Основы технологии изготовления швейных изделий	18			18	
УП.01	Учебная практика					
ПП.01	Производственная практика					
ПМ.02	Дефектация швейных изделий	8				8
МДК. 02.01	Проведение примерки изделия на фигуре заказчика	8				8
УП.02	Учебная практика					
ПП.02	Производственная практика					
ПМ.03	Выполнение ремонта и обновления швейных изделий	8				8
МДК. 03.01	Технология ремонта и обновления швейных изделий	8				8
УП.03	Учебная практика					
ПП.03	Производственная практика					
ПМ.04	Разработка лекал и раскрой швейных изделий по индивидуальным заказам	18			18	
МДК. 04.01	Расчет и построение чертежей базовых конструкций изделий	18			18	
УП.04	Учебная практика					
ПП.04	Производственная практика					
	Самостоятельная работа, всего в ак.ч.	379	102	139	63	75

Перечень

кабинетов, лабораторий, мастерских и других помещений

Кабинеты:	№ каб.
безопасности жизнедеятельности и охраны труда;	
экономики организации;	
деловой культуры;	
материаловедения;	
основы художественного проектирования.	
Мастерские:	
швейная.	
Спортивный комплекс:	
спортивный зал;	
Залы:	
библиотека, читальный зал с выходом в сеть Интернет;	
актовый зал.	

Лист согласования:

Зам. директора по УМР

(должность)

Израилова Х.С-Х.

(Ф.И.О.)

(подпись)

Зам. директора по УР

(должность)

Муртазалиев Р.М.

(Ф.И.О.)

(подпись)

Методист

(должность)

Басханов А.А.

(Ф.И.О.)

(подпись)

Мастер п/о,
председатель МК

(должность)

Юсупова З.Н.

(Ф.И.О.)

(подпись)

*Приложение 2 к ОП по профессии
29.01.33 Мастер по изготовлению швейных изделий,
утвержденной приказом директора ГБПОУ ПГТ 27.06.2025 г. №6/25*

КАЛЕНДАРНЫЙ УЧЕБНЫЙ ГРАФИК

программы подготовки квалифицированных рабочих, служащих
государственного бюджетного профессионального образовательного
учреждения

«Побединский государственный техникум»

по профессии

29.01.33 Мастер по изготовлению швейных изделий

Квалификация:	Мастер по изготовлению швейных изделий
Форма обучения:	очная
Нормативный срок обучения:	1 год 10 месяцев
Профиль получаемого профессионального образования:	на базе основного общего образования социально-экономический <i>при реализации программы среднего общего образования</i>

1 курс 29.01.33. Мастер по изготовлению швейных изделий. 1год 10 месяцев

[illegible]

[illegible]

Всего часов в неделю	36	36	36	36	36	36	36	36	36	36	36	36	36	36	36	36	36	612	36	36	36	36	36	36	36	36	36	36	36	36	36	36	36	36	36	36	36	864	1476
----------------------	----	----	----	----	----	----	----	----	----	----	----	----	----	----	----	----	----	-----	----	----	----	----	----	----	----	----	----	----	----	----	----	----	----	----	----	----	----	-----	------

Условные обозначения:



- экзамен



Диф зачет



- каникулы

2 курс 29.01.33. Мастер по изготовлению швейных изделий. 1год 10 месяцев

Индексы дисциплин и МДК	Компоненты программы (дисциплины, МДК, практики)	объем работы	Сентябрь				29 сен - 5 окт	Октябрь			27 окт - 2 нояб	Ноябрь				Декабрь				29 дек - 4 янв	Январь			26 янв - 1 фев	Февраль			23 фев - 1 мар	Март				30 мар - 5 апр	Апрель			27 апр - 3 май	Май				Июнь					2 семестр	Всего ак. часов	Всего часов самост работы																																																																																																																																																																																																																																																																																																																																																																																																																																																																																																																																																																																																																																																																																																																																																																																																																																																																																																																																																																																																																																																																																																																																																																																																													
			1 - 7	8 - 14	15 - 21	22 - 28		6 - 12	13 - 19	20 - 26		3 - 9	10 - 16	17 - 23	24 - 30	1 - 7	8 - 14	15 - 21	22 - 28		5 - 11	12 - 18	19 - 25		2 - 8	9 - 15	16 - 22		2 - 8	9 - 15	16 - 22	23 - 29		6 - 12	13 - 19	20 - 26		4 - 10	11 - 17	18 - 24	25 - 31	1 - 7	8 - 14	15 - 21	22 - 28																																																																																																																																																																																																																																																																																																																																																																																																																																																																																																																																																																																																																																																																																																																																																																																																																																																																																																																																																																																																																																																																																																																																																																																																																	
			Порядковые номера недель учебного года																																																																																																																																																																																																																																																																																																																																																																																																																																																																																																																																																																																																																																																																																																																																																																																																																																																																																																																																																																																																																																																																																																																																																																																																																																																											
			1	2	3	4		5	6	7		8	9	10	11	12	13	14	15		16	17	18		19	20	21		22	23	24	25		26	27	28		29	30	31	32	33	34	35	36					37	38	39	40	41	42	43																																																																																																																																																																																																																																																																																																																																																																																																																																																																																																																																																																																																																																																																																																																																																																																																																																																																																																																																																																																																																																																																																																																																																																																																						
			-	-	-	-		-	-	-		-	-	-	-	-	-	-	-		-	-	-		-	-	1		2	3	4	5		6	7	8		9	10	11	12	13	14	15	16					17	18	19	20	21	22	23	24																																																																																																																																																																																																																																																																																																																																																																																																																																																																																																																																																																																																																																																																																																																																																																																																																																																																																																																																																																																																																																																																																																																																																																																																					
СГ.01 Социально-гуманитарный цикл																																																																																																																																																																																																																																																																																																																																																																																																																																																																																																																																																																																																																																																																																																																																																																																																																																																																																																																																																																																																																																																																																																																																																																																																																																																														

[illegible]

[illegible]

*Приложение 5 к ОП по профессии
29.01.33 Мастер по изготовлению швейных изделий,
утвержденной приказом директора
ГБПОУ ПГТ от 27.06.2025 г. №6/25*

МИНИСТЕРСТВО ОБРАЗОВАНИЯ И НАУКИ ЧЕЧЕНСКОЙ РЕСПУБЛИКИ
Государственное бюджетное профессиональное образовательное учреждение
«Побединский государственный техникум»
(ГБПОУ ПГТ)

РАБОЧАЯ ПРОГРАММА ВОСПИТАНИЯ
подготовки квалифицированных рабочих, служащих
среднего профессионального образования по профессии
29.01.33 Мастер по изготовлению швейных изделий.

Рабочая программа воспитания по профессии 29.01.33 Мастер по изготовлению швейных изделий разработана на основании Федерального государственного образовательного стандарта среднего профессионального образования по профессии 29.01.33 Мастер по изготовлению швейных изделий, утвержденного Приказом Министерства просвещения Российской Федерации от 26.09.2023 № 720 "Об утверждении федерального государственного образовательного стандарта среднего профессионального образования по профессии 29.01.33 Мастер по изготовлению швейных изделий" (Зарегистрирован в Минюсте России 02.11.2023 № 75814)

Авторы-составители:

Ковраева Т.Р., заместитель директора по ВР;

Мусаева М.А, педагог-организатор;

Хамизаева Р.М., педагог-психолог.

ПРИНЯТО

Педагогическим советом

протокол № 6/25

27.06.2025 г.

С учетом мнения Студенческого совета

протокол №3

18.06.2025 г.

С учетом мнения Совета родителей

протокол №3

18.06.2025 г.

Рабочая программа воспитания по профессии 29.01.33 Мастер по изготовлению швейных изделий является приложением 2 к рабочей программе воспитания образовательной организации, реализующей программы СПО. Рабочая программа воспитания по профессии содержит компоненты целевого, содержательного, организационного разделов и календарный план воспитательной работы, отражающие специфику воспитательной деятельности по профессии 29.01.33 Мастер по изготовлению швейных изделий.

РАЗДЕЛ 1. ЦЕЛЕВОЙ

1.1. Целевые ориентиры воспитания

Воспитательная деятельность в ГБПОУ «Побединский государственный техникум», является неотъемлемой частью образовательного процесса, планируется и осуществляется в соответствии с приоритетами государственной политики в сфере воспитания: развитие высоконравственной личности, разделяющей российские традиционные духовные ценности, обладающей актуальными знаниями и умениями, способной реализовать свой потенциал в условиях современного общества, готовой к мирному созиданию и защите Отечества.

Участниками образовательных отношений в части воспитании являются педагогические работники профессиональной образовательной организации, обучающиеся, родители (законные представители) несовершеннолетних обучающихся ГБПОУ «Побединский государственный техникум». Родители (законные представители) несовершеннолетних обучающихся имеют преимущественное право на воспитание своих детей.

В соответствии с нормативными правовыми актами Российской Федерации в сфере образования **цель воспитания** обучающихся: развитие личности, создание условий для самоопределения и социализации на основе социокультурных, духовно-нравственных ценностей и принятых в российском обществе правил и норм поведения в интересах человека, семьи, общества и государства, формирование у обучающихся чувства патриотизма, гражданственности, уважения к памяти защитников Отечества и подвигам Героев Отечества, закону и правопорядку, человеку труда и старшему поколению, взаимного уважения, бережного отношения к культурному наследию и традициям многонационального народа Российской Федерации, природе и окружающей среде.

Задачи воспитания:

- усвоение обучающимися знаний о нормах, духовно-нравственных ценностях, которые выработало российское общество (социально значимых знаний);
- формирование и развитие осознанного позитивного отношения к ценностям, нормам и правилам поведения, принятым в российском обществе (их освоение, принятие), современного научного мировоззрения, мотивации к труду, непрерывному личностному и профессиональному росту;
- приобретение социокультурного опыта поведения, общения, межличностных и социальных отношений, в том числе в профессионально ориентированной деятельности;
- подготовка к самостоятельной профессиональной деятельности с учетом получаемой квалификации (социально-значимый опыт) во благо своей семьи, народа, Родины и государства; подготовка к созданию семьи и рождению детей.

Вариативные целевые ориентиры результатов воспитания, отражающие специфику профессий

Вариативные компоненты обеспечивают реализацию и развитие внутреннего потенциала образовательной организации, реализующей программы СПО.

В соответствии с нормативными правовыми актами Российской Федерации в сфере образования **цель воспитания** обучающихся: развитие личности, создание условий для самоопределения и социализации на основе социокультурных, духовно-нравственных ценностей и принятых в российском обществе правил и норм поведения в интересах человека, семьи, общества и государства, формирование у обучающихся чувства патриотизма, гражданственности, уважения к памяти защитников Отечества и подвигам Героев Отечества, закону и правопорядку, человеку труда и старшему поколению, взаимного уважения, бережного отношения к культурному наследию и традициям многонационального народа Российской Федерации, природе и окружающей среде.

Задачи воспитания:

- усвоение обучающимися знаний о нормах, духовно-нравственных ценностях, которые выработало российское общество (социально значимых знаний);
- формирование и развитие осознанного позитивного отношения к ценностям, нормам и правилам поведения, принятым в российском обществе (их освоение, принятие), современного научного мировоззрения, мотивации к труду, непрерывному личностному и профессиональному росту;
- приобретение социокультурного опыта поведения, общения, межличностных и социальных отношений, в том числе в профессионально ориентированной деятельности;
- подготовка к самостоятельной профессиональной деятельности с учетом получаемой квалификации (социально-значимый опыт) во благо своей семьи, народа, Родины и государства;
- подготовка к созданию семьи и рождению детей.

Гражданское воспитание

☐ формирование российской идентичности, чувства принадлежности к своей Родине, ее историческому и культурному наследию, многонациональному народу России, уважения к правам и свободам гражданина России; формирование активной гражданской позиции, правовых знаний и правовой культуры

☐ осознанное проявление гражданской активности в социальной и экономической жизни Чеченской республики

☐ понимание профессионального значения отрасли для социально-экономического и научно-технологического развития страны

Патриотическое воспитание

☐ осознанное проявление неравнодушного отношения к выбранной профессиональной деятельности, постоянно совершенствуется, профессионально растет, прославляя свою специальность

☐ формирование чувства глубокой привязанности к своей малой родине, родному краю, России, своему народу и многонациональному народу России, его традициям; чувства гордости за достижения России и ее культуру, желания защищать интересы своей Родины и своего народа

Духовно-нравственное воспитание

☐ формирование представлений о значении и ценности профессий, знающий и соблюдающий правила и нормы профессиональной этики

<input type="checkbox"/> формирование устойчивых ценностно-смысловых установок, обучающихся по отношению к духовно-нравственным ценностям российского общества, к культуре народов России, готовности к сохранению, преумножению и трансляции культурных традиций и ценностей многонационального российского государства
Эстетическое воспитание
<input type="checkbox"/> демонстрацию знаний эстетических правил и норм в профессиональной культуре профессии
<input type="checkbox"/> формирование эстетической культуры, эстетического отношения к миру, приобщение к лучшим образцам отечественного и мирового искусства
<input type="checkbox"/> использование возможности художественной и творческой деятельности в целях саморазвития и реализации творческих способностей, в том числе в профессиональной деятельности
Физическое воспитание, формирование культуры здоровья и эмоционального благополучия
<input type="checkbox"/> демонстрацию физической подготовленности и физического развития в соответствии с требованиями будущей профессиональной деятельности по профессии
<input type="checkbox"/> формирование осознанного отношения к здоровому и безопасному образу жизни, потребности физического самосовершенствования, неприятия вредных привычек
Профессионально-трудовое воспитание
<input type="checkbox"/> применение знаний о нормах выбранной профессии, всех ее требований и готовность реально участвовать в профессиональной деятельности в соответствии с нормативно-ценностной системой
<input type="checkbox"/> формирование готовности к освоению новых компетенций в профессиональной отрасли
<input type="checkbox"/> формирование позитивного и добросовестного отношения к труду, культуры труда и трудовых отношений, трудолюбия, профессионально значимых качеств личности, умений и навыков; мотивации к творчеству и инновационной деятельности; осознанного отношения к непрерывному образованию как условию успешной профессиональной деятельности, к профессиональной деятельности как средству реализации собственных жизненных планов
Экологическое воспитание
<input type="checkbox"/> формирование рационального потребления энергии, воды и других природных ресурсов в жизни в рамках обучения и профессиональной деятельности
<input type="checkbox"/> формирование потребности экологически целесообразного поведения в природе, понимания влияния социально-экономических процессов на состояние окружающей среды, важности рационального природопользования; приобретение опыта эколого-направленной деятельности
<input type="checkbox"/> понимание основ экологической культуры в профессиональной деятельности, обеспечивающей ответственное отношение к окружающей социально-природной, производственной среде и здоровью
Ценности научного познания
<input type="checkbox"/> формирование опыта участия в научных, научно-исследовательских проектах, мероприятиях, конкурсах в рамках профессиональной направленности профессий
<input type="checkbox"/> проявление сознательного отношения к непрерывному образованию как условию успешной профессиональной и общественной деятельности

☐ воспитание стремления к познанию себя и других людей, природы и общества, к получению знаний, качественного образования с учётом личностных интересов и общественных потребностей

Инвариантные компоненты Программы, примерного календарного плана воспитательной работы ориентированы на реализацию запросов общества и государства, определяются с учетом государственной политики в области воспитания; обеспечивают единство содержания воспитательной деятельности, отражают общие для любой образовательной организации, реализующей программы СПО, цель и задачи воспитательной деятельности, положения ФГОС СПО в контексте формирования общих компетенций у обучающихся.

Инвариантные целевые ориентиры результатов воспитания, отражающие специфику профессий

Инвариантные компоненты Программы, примерного календарного плана воспитательной работы ориентированы на реализацию запросов общества и государства, определяются с учетом государственной политики в области воспитания; обеспечивают единство содержания воспитательной деятельности, отражают общие для любой образовательной организации, реализующей программы СПО, цель и задачи воспитательной деятельности, положения ФГОС СПО в контексте формирования общих компетенций у обучающихся.

Гражданское воспитание

Осознанно выражающий свою российскую гражданскую принадлежность (идентичность) в поликультурном, многонациональном и многоконфессиональном российском обществе, в мировом сообществе.

Сознающий своё единство с народом России как источником власти и субъектом тысячелетней российской государственности, с Российским государством, ответственность за его развитие в настоящем и будущем на основе исторического просвещения, российского национального исторического сознания.

Проявляющий гражданско-патриотическую позицию, готовность к защите Родины, способный аргументированно отстаивать суверенитет и достоинство народа России и Российского государства, сохранять и защищать историческую правду.

Ориентированный на активное гражданское участие в социально-политических процессах на основе уважения закона и правопорядка, прав и свобод сограждан.

Осознанно и деятельно выражающий неприятие любой дискриминации по социальным, национальным, расовым, религиозным признакам, проявлений экстремизма, терроризма, коррупции, антигосударственной деятельности.

Обладающий опытом гражданской социально значимой деятельности (в студенческом самоуправлении, добровольческом движении, предпринимательской деятельности, экологических, военно-патриотических и др. объединениях, акциях, программах).

Патриотическое воспитание

<p>Осознающий свою национальную, этническую принадлежность, демонстрирующий приверженность к родной культуре, любовь к своему народу.</p> <p>Сознающий причастность к многонациональному народу Российской Федерации, Отечеству, общероссийскую идентичность.</p> <p>Проявляющий деятельное ценностное отношение к историческому и культурному наследию своего и других народов России, их традициям, праздникам.</p> <p>Проявляющий уважение к соотечественникам, проживающим за рубежом, поддерживающий их права, защиту их интересов в сохранении общероссийской идентичности.</p>
Духовно-нравственное воспитание
<p>Проявляющий приверженность традиционным духовно-нравственным ценностям, культуре народов России с учётом мировоззренческого, национального, конфессионального самоопределения.</p>
<p>Проявляющий уважение к жизни и достоинству каждого человека, свободе мировоззренческого выбора и самоопределения, к представителям различных этнических групп, традиционных религий народов России, их национальному достоинству и религиозным чувствам с учётом соблюдения конституционных прав и свобод всех граждан.</p> <p>Понимающий и деятельно выражающий понимание ценности межнационального, межрелигиозного согласия, способный вести диалог с людьми разных национальностей и вероисповеданий, находить общие цели и сотрудничать для их достижения.</p> <p>Ориентированный на создание устойчивой семьи на основе российских традиционных семейных ценностей, рождение и воспитание детей и принятие родительской ответственности.</p> <p>Обладающий сформированными представлениями о ценности и значении в отечественной и мировой культуре языков и литературы народов России.</p>
Эстетическое воспитание
<p>Выражающий понимание ценности отечественного и мирового искусства, российского и мирового художественного наследия.</p> <p>Проявляющий восприимчивость к разным видам искусства, понимание эмоционального воздействия искусства, его влияния на душевное состояние и поведение людей, умеющий критически оценивать это влияние.</p> <p>Проявляющий понимание художественной культуры как средства коммуникации и самовыражения в современном обществе, значение нравственных норм, ценностей, традиций в искусстве.</p> <p>Ориентированный на осознанное творческое самовыражение, реализацию творческих способностей, на эстетическое обустройство собственного быта, профессиональной среды.</p>
Физическое воспитание, формирование культуры здоровья и эмоционального благополучия

Понимающий и выражающий в практической деятельности понимание ценности жизни, здоровья и безопасности, значение личных усилий в сохранении и укреплении своего здоровья и здоровья других людей.

Соблюдающий правила личной и общественной безопасности, в том числе безопасного поведения в информационной среде.

Выражающий на практике установку на здоровый образ жизни (здоровое питание, соблюдение гигиены, режим занятий и отдыха, регулярную физическую активность), стремление к физическому совершенствованию.

Проявляющий сознательное и обоснованное неприятие вредных привычек (курения, употребления алкоголя, наркотиков, любых форм зависимостей), деструктивного поведения в обществе и цифровой среде, понимание их вреда для физического и психического здоровья.

Демонстрирующий навыки рефлексии своего состояния (физического, эмоционального, психологического), понимания состояния других людей.

Демонстрирующий и развивающий свою физическую подготовку, необходимую для избранной профессиональной деятельности, способности адаптироваться к стрессовым ситуациям в общении, в изменяющихся условиях (профессиональных, социальных, информационных, природных), эффективно действовать в чрезвычайных ситуациях.

Использующий средства физической культуры для сохранения и укрепления здоровья в процессе профессиональной деятельности и поддержания необходимого уровня физической подготовленности.

Профессионально-трудовое воспитание

Понимающий профессиональные идеалы и ценности, уважающий труд, результаты труда, трудовые достижения российского народа, трудовые и профессиональные достижения своих земляков, их вклад в развитие своего поселения, края, страны.

Участвующий в социально значимой трудовой и профессиональной деятельности разного вида в семье, образовательной организации, на базах производственной практики, в своей местности.

Выражающий осознанную готовность к непрерывному образованию и самообразованию в выбранной сфере профессиональной деятельности.

Понимающий специфику профессионально-трудовой деятельности, регулирования трудовых отношений, готовый учиться и трудиться в современном высокотехнологичном мире на благо государства и общества.

Ориентированный на осознанное освоение выбранной сферы профессиональной деятельности с учётом личных жизненных планов, потребностей своей семьи, государства и общества.

Обладающий сформированными представлениями о значении и ценности выбранной профессии, проявляющий уважение к своей профессии и своему профессиональному сообществу, поддерживающий позитивный образ и престиж своей профессии в обществе.

Экологическое воспитание

Демонстрирующий в поведении сформированность экологической культуры на основе понимания влияния социально-экономических процессов на природу, в том числе на глобальном уровне, ответственность за действия в природной среде.

Выражающий деятельное неприятие действий, приносящих вред природе, содействующий сохранению и защите окружающей среды.

Применяющий знания из общеобразовательных и профессиональных дисциплин для разумного, бережливого производства и природопользования, ресурсосбережения в быту, в профессиональной среде, общественном пространстве.

Имеющий и развивающий опыт экологически направленной, природоохранной, ресурсосберегающей деятельности, в том числе в рамках выбранной профессии, способствующий его приобретению другими людьми.

Ценности научного познания

Деятельно выражающий познавательные интересы в разных предметных областях с учётом своих интересов, способностей, достижений, выбранного направления профессионального образования и подготовки.

Обладающий представлением о современной научной картине мира, достижениях науки и техники, аргументированно выражающий понимание значения науки и технологий для развития российского общества и обеспечения его безопасности.

Демонстрирующий навыки критического мышления, определения достоверности научной информации, в том числе в сфере профессиональной деятельности.

Умеющий выбирать способы решения задач профессиональной деятельности применительно к различным контекстам.

Использующий современные средства поиска, анализа и интерпретации информации, информационные технологии для выполнения задач профессиональной деятельности.

Развивающий и применяющий навыки наблюдения, накопления и систематизации фактов, осмысления опыта в естественнонаучной и гуманитарной областях познания, исследовательской и профессиональной деятельности.

РАЗДЕЛ 2. СОДЕРЖАТЕЛЬНЫЙ

Реализация поставленных задач рабочей программы воспитания осуществляется через виды воспитательной деятельности:

а) познавательная деятельность направлена на развитие познавательных интересов, накопление знаний, формирование умственных способностей и пр., осуществляется в ходе учебных занятий через взаимодействие обучающегося с преподавателем, с другими обучающимися, а также при самостоятельном выполнении учебных задач, основные формы организации познавательной деятельности: учебные занятия, экскурсии, олимпиады, лектории и т.п.; соответствует профессионально-личностному направлению воспитательной работы;

б) общественная деятельность направлена на формирование социального опыта обучающегося, предполагает участие обучающихся в органах студенческого

самоУправления, различных молодежных объединениях в образовательной организации и вне её, основные формы организации деятельности: работа органов студенческого самоуправления, волонтерское движение и др.; соответствует гражданско-правовому и патриотическому направлению воспитательной работы;

в) ценностно-ориентационная, художественно-эстетическая и досуговая деятельность направлена на формирование отношений к миру, убеждений, взглядов, усвоения нравственных и других норм жизни людей, а также на развитие художественного вкуса, интересов, культуры личности, содержательный организованный отдых; основные формы организации деятельности: занятия в клубах по интересам, проведение праздничных мероприятий, беседы, дискуссии, диспуты по социально- нравственной проблематике др.; соответствует духовно-нравственному и культурно-эстетическому направлению воспитательной работы;

г) спортивно-оздоровительная деятельность направлена на сохранение и укрепление здоровья, обучающегося основные формы организации деятельности: спортивные игры, соревнования, походы и др. соответствует направлению работы по воспитанию здорового образа жизни и экологической культуры;

Формы организации воспитательной работы

Основные формы организации воспитательной работы выделяются по количеству участников данного процесса:

- а) массовые формы работы: на уровне района, города, на уровне образовательной организации;
- б) мелкогрупповые и групповые формы работы: на уровне учебной группы и в мини-группах;
- в) индивидуальные формы работы: с одним обучающимся.

2.1. Воспитательные модули: виды, формы, содержание воспитательной деятельности

Модуль «Образовательная деятельность»

использование воспитательных возможностей содержания учебных дисциплин и профессиональных модулей для формирования у обучающихся позитивного отношения к российским традиционным духовно-нравственным и социокультурным ценностям, подбор соответствующего тематического содержания, текстов для чтения, задач для решения, проблемных ситуаций для обсуждений и т. п., отвечающих содержанию и задачам воспитания
привлечение внимания обучающихся к ценностному аспекту изучаемых на аудиторных занятиях объектов, явлений, событий и т. д., инициирование обсуждений, высказываний обучающимися своего мнения, выработки личностного отношения к изучаемым событиям, явлениям
использование учебных материалов (образовательного контента, художественных фильмов, литературных произведений и проч.), способствующих повышению статуса и престижа рабочих профессий, прославляющих трудовые достижения, повествующих о семейных трудовых династиях

иницирование и поддержка исследовательской деятельности при изучении учебных дисциплин и профессиональных модулей в форме индивидуальных и групповых проектов, исследовательских работ воспитательной направленности
организация и проведение экскурсий (в музеи, картинные галереи, технопарки, на предприятия и др.), экспедиций, походов

Модуль «Кураторство»

иницирование и поддержка участия обучающихся в мероприятиях, конкурсах и проектах профессиональной направленности
организация социально-значимых проектов профессиональной направленности для личностного развития обучающихся, дающих возможности для самореализации в выбранной профессии
<ul style="list-style-type: none"> - организация социально-значимых совместных проектов, отвечающих потребностям обучающихся, дающих возможности для их самореализации, установления и укрепления доверительных отношений внутри учебной группы и между группой и куратором; - сплочение коллектива группы через игры и тренинги на командообразование, походы, экскурсии, празднования дней рождения, тематические вечера и т. п.; - организацию и проведение регулярных родительских собраний, информирование родителей об академических успехах и проблемах обучающихся, их положении в студенческой группе, о жизни группы в целом; помощь родителям и иным членам семьи во взаимодействии с педагогическим коллективом и администрацией; - работа со студентами, вступившими в ранние семейные отношения, проведение консультаций по вопросам этики и психологии семейной жизни, семейного права; - планирование, подготовку и проведение праздников, фестивалей, конкурсов, соревнований и т. д. с обучающимися

Модуль «Наставничество»

мастер-классы, тренинги и практикумы от наставника в рамках сопровождения профессионального роста наставляемых, развития их профессиональных навыков и компетенций
организация под руководством наставника социально-значимых проектов по профессии
<ul style="list-style-type: none"> - содействие осознанному выбору оптимальной образовательной траектории, в том числе для обучающихся с особыми потребностями (детей с ОВЗ, одаренных, обучающихся, находящихся в трудной жизненной ситуации); - оказание психологической и профессиональной поддержки наставляемому в реализации им индивидуального маршрута и в жизненном самоопределении; - определение инструментов оценки эффективности мероприятий по адаптации и стажировке наставляемого;
- привлечение к наставнической деятельности признанных авторитетных специалистов, имеющих большой профессиональный и жизненный опыт (сотрудников предприятий и организаций-партнеров)

Модуль «Основные воспитательные мероприятия»

- мастер классы, проведение конкурсов профессионального мастерства, показы, выставки, открытые лекции и демонстрации, экскурсии, дни открытых дверей, квесты
встречи с известными представителями профессии
<ul style="list-style-type: none"> - проведение общих для всей образовательной организации праздников, ежегодных творческих (театрализованных, музыкальных, литературных и т. п.) мероприятий, связанных с общероссийскими, региональными, местными праздниками, памяtnыми датами; - проведение торжественных мероприятий, связанных с завершением образования, переходом на следующий курс, а также совместных мероприятий с организациями партнерами, направленных на знакомство и приобщение к корпоративной культуре предприятия, организации; - разработку и реализацию обучающимися социальных, социально-профессиональных проектов, в том числе с участием социальных партнёров образовательной организации; - организацию тематических мероприятий, нацеленных на формирование уважительного отношения к противоположному полу, понимания любви как основы таких отношений и готовности к вступлению в брак (День матери, День семьи, любви и верности и т. д.)

Модуль «Организация предметно-пространственной среды»

- организация музейно-выставочного пространства, содержащего экспозиции об истории и развитии профессий, выдающихся деятелей производственной сферы, имеющей отношение к профессиям, соответствующих предметов-символов профессиональной сферы, информационных справочных материалов о предприятиях профессиональной сферы, являющихся предметом гордости отечественной науки и технологий, имеющих отношение к профессиям
- размещение, поддержание, обновление на территории ПОО выставочных объектов, ассоциирующихся с профессией
<ul style="list-style-type: none"> - организация в доступных для обучающихся и посетителей местах музейно-выставочного пространства, содержащего экспозиции об истории и развитии образовательной организации с использованием исторических символов государства, региона, местности в разные периоды, о значимых исторических, культурных, природных, производственных объектах России, региона, местности; - размещение карт России, регионов, муниципальных образований (современных и исторических, точных и стилизованных, географических, природных, культурологических, художественно оформленных, в том числе материалами, подготовленными обучающимися) с изображениями значимых культурных объектов своей местности, региона, России; портретов выдающихся государственных деятелей России, деятелей культуры, науки, производства, искусства, военных деятелей, героев и защитников Отечества; - размещение, обновление художественных изображений (символических, живописных, фотографических, интерактивных) объектов природного и культурного наследия региона, местности, предметов традиционной культуры и быта; - организацию и поддержание в образовательной организации звукового пространства позитивной духовно-нравственной, гражданско-патриотической воспитательной направленности

(звонки- мелодии, музыка, информационные сообщения), исполнение гимна Российской Федерации (в начале учебной недели);

- оформление и обновление «мест новостей», стендов в помещениях общего пользования (холл первого этажа, рекреации и др.), содержащих в доступной, привлекательной форме новостную информацию позитивного профессионального, гражданско-патриотического, духовно-нравственного содержания;
- размещение материалов, отражающих ценность труда как важнейшей нравственной категории, представляющих трудовые достижения в профессиональной области, прославляющих героев и ветеранов труда, выдающихся деятелей производственной сферы, имеющей отношение к образовательной организации, предметов-символов профессиональной сферы;
- размещение информационных справочных материалов о предприятиях профессиональной сферы, имеющих отношение к профилю образовательной организации
- размещение, поддержание, обновление на территории образовательной организации выставочных объектов, ассоциирующихся с профессиональными направлениями обучения; - создание и обновление книжных выставок профессиональной литературы, пространства свободного книгообмена;
- оборудование, оформление, поддержание и использование спортивных и игровых пространств, площадок, зон активного и спокойного отдыха;
- совместная с обучающимися разработка, создание и популяризация символики образовательной организации (флаг, гимн, эмблема, логотип и т. п.), используемой как повседневно, так и в торжественных ситуациях;
- разработка и обновление материалов (стендов, плакатов, инсталляций и др.), акцентирующих внимание обучающихся на важных для воспитания правилах, традициях, укладе образовательной организации, актуальных вопросах профилактики и безопасности

Модуль «Взаимодействие с родителями (законными представителями)»

профессиональные встречи, диалоги с приглашением родителей (законных представителей), работающих по профессий , чествование трудовых династий профессии

совместные мероприятия, посвященные Дню профессий

- организацию взаимодействия между родителями обучающихся и преподавателями, администрацией в области воспитания и профессиональной реализации студентов; - проведение родительских собраний по вопросам воспитания, взаимоотношений обучающихся и педагогов, условий обучения и воспитания;
- привлечение родителей к подготовке и проведению мероприятий воспитательной направленности

Модуль «Профилактика и безопасность»

реализация элементов, программы профилактической направленности, реализуемые в ПОО и в социокультурном окружении в рамках просветительской деятельности по профессии

организация мероприятий по безопасности в цифровой среде, связанных с профессией
поддержка инициатив обучающихся в сфере укрепления безопасности жизнедеятельности в ПОО, в том числе в рамках освоения образовательных программ профессии
<ul style="list-style-type: none"> - организацию и деятельность в образовательной организации органов самоуправления обучающихся (совет обучающихся или др.); - представление органами самоуправления интересов обучающихся в процессе управления образовательной организацией, защита законных интересов, прав обучающихся; - участие представителей органов самоуправления обучающихся в разработке, обсуждении и реализации рабочей программы воспитания, в анализе воспитательной деятельности; <p>привлечение к деятельности студенческого самоуправления выпускников, работающих по профессии, добившихся успехов в профессиональной деятельности и личной жизни</p>

Модуль «Социальное партнёрство и участие работодателей»

организация взаимодействия с представителями сферы деятельности, ознакомительных и познавательных экскурсий с целью погружения в профессию
организация и проведение на базе организаций-партнёров мероприятий, посвященных профессий : презентации, лекции, акции
реализация социальных проектов по профессий , разрабатываемых и реализуемых совместно обучающимися, педагогами с организациями-партнёрами
<ul style="list-style-type: none"> - организацию деятельности педагогического коллектива по созданию в образовательной организации безопасной среды как условия успешной воспитательной деятельности; - вовлечение обучающихся в проекты, программы профилактической направленности, реализуемые в образовательной организации и в социокультурном окружении (антинаркотические, антиалкогольные, против курения, вовлечения в деструктивные детские и молодёжные объединения, культы, субкультуры, группы в социальных сетях; по безопасности в цифровой среде, на транспорте, на воде, безопасности дорожного движения, противопожарной безопасности, антитеррористической и антиэкстремистской безопасности, гражданской обороне и т. д.); - сбор информации и регулярный мониторинг семей обучающихся, находящихся в сложной жизненной ситуации, профилактическая работа с неблагополучными семьями; - организация психолого-педагогической поддержки обучающихся групп риска; - организацию работы по развитию у обучающихся навыков саморефлексии, самоконтроля, устойчивости к негативному воздействию, групповому давлению; - поддержку инициатив обучающихся, педагогов в сфере укрепления безопасности жизнедеятельности

Модуль «Профессиональное развитие, адаптация и трудоустройство»

организация конкурса профессионального мастерства, приуроченного к Дню профессии
--

- участие в региональных, всероссийских и международных профессиональных проектах по профессии
- проведение конкурса «Профессиональный студент» или «Профессиональная команда» по итогам профессиональных практик
- организация участия волонтеров в мероприятиях социальных и производственных партнеров по профессии
- проведение практико-ориентированных мероприятий
- проведение внутритехникумского конкурса профессионального мастерства; - участие в региональном чемпионате «Профессионалы»; - проведение Дня открытых дверей - проведение профессиональных проб

РАЗДЕЛ 3. ОРГАНИЗАЦИОННЫЙ

3.1. Кадровое обеспечение

Для реализации рабочей программы воспитания ГБПОУ «Побединский государственный техникум» укомплектован квалифицированными специалистами. Функционал работников регламентируется требованиями профессиональных стандартов.

Реализация образовательной программы обеспечивается педагогическими работниками ГБПОУ «Побединский государственный техникум», а также лицами, привлекаемыми к реализации образовательной программы на иных условиях, направление деятельности которых соответствует области профессиональной деятельности

Управление воспитательной деятельностью обеспечивается кадровым составом, включающим следующие должности:

№	Наименование должности	Функционал
1	Заместитель директора по ВР	Отвечает за организацию воспитательной деятельности, взаимодействие с социальными партнерами
2	Социальный педагог	Обеспечивает социально-психологическую поддержку обучающихся в процессе социализации, осуществляет контроль условиями воспитания и проживания, состоянием здоровья, материально-бытовым содержанием опекаемых, за выполнением опекунами их обязанностей, участвует в обследовании условий жизни, воспитания, проживания несовершеннолетних, опекаемых, а также лиц из числа детей-сирот и детей, оставшихся без попечения родителей

3	Педагог-психолог	Координирует взаимодействие мастеров, педагогов, родителей, классных руководителей, социальных педагогов, представителей субъектов профилактики для оказания помощи студентам, проводит индивидуальную профилактическую работу со студентами, состоящими на внутривузовском учете, на учете ОДН и КДН
4	Педагог-Библиотекарь	Организует работу библиотеки техникума, формирование, обработку и систематизированное хранение библиотечного фонда, проводит тематические мероприятия по популяризации книги и чтения
5	Советник директора по воспитанию и взаимодействию с детскими общественными объединениями	<p>Участствует в разработке и реализации рабочей программы и календарного плана воспитательной работы в техникуме, в том числе с учетом содержания деятельности РДМ «Движение первых»;</p> <p>Организовывает участие педагогов, обучающихся и их родителей (законных представителей) в проектировании рабочих программ воспитания;</p> <p>Обеспечивает вовлечение обучающихся в творческую деятельность по основным направлениям воспитания;</p> <p>Анализирует результаты реализации рабочих программ воспитания;</p> <p>Участствует в организации отдыха и занятости обучающихся в каникулярный период;</p> <p>Организовывает педагогическое стимулирование к самореализации и социально-педагогической поддержки обучающихся</p>
6	Руководитель физического воспитания	<p>Руководит работой преподавателей физкультуры;</p> <p>Внедряет наиболее эффективные формы, методы и средства физического воспитания обучающихся, обеспечивает контроль за состоянием их здоровья и физическим развитием в течение всего периода обучения, за проведением профессионально-прикладной физической подготовки;</p> <p>Обеспечивает организацию и проведение оздоровительных физкультурных мероприятий</p>
7	Куратор учебной группы	Проводит работу по реализации системы воспитательной деятельности техникума, организацию участия студентов в общественной деятельности, а также систематическое оказание помощи в обретении знаний, социальной адаптации студентов в техникуме и их подготовке к профессиональной деятельности.

3.2. Нормативно-методическое обеспечение

Настоящая рабочая программа воспитания ГБПОУ «Побединский государственный техникум» разработана на основе следующих нормативных правовых документов:

- Конституция Российской Федерации;
- Стратегии развития воспитания в Российской Федерации на период до 2025 года (утверждена Распоряжением Правительства Российской Федерации от 29.05.2015 № 996-р) и плана мероприятий по её реализации в 2021 — 2025 годах (утвержденного Распоряжением Правительства Российской Федерации от 12.11.2020 № 2945-р),
- Стратегии национальной безопасности Российской Федерации (утверждена Указом Президента Российской Федерации от 02.07.2021 № 400),
- Основ государственной политики по сохранению и укреплению традиционных российских духовно-нравственных ценностей (утверждены Указом Президента Российской Федерации от 09.11.2022 № 809),
- Указ Президента Российской Федерации от 21.07.2020 № 474 «О национальных целях развития Российской Федерации на период до 2030 года»;
- Федеральный Закон от 31.07.2020 № 304-ФЗ «О внесении изменений в Федеральный закон «Об образовании в Российской Федерации» по вопросам воспитания обучающихся» (далее-ФЗ- 304);
- Распоряжение Правительства Российской Федерации от 12.11.2020г № 2945-р «Об утверждении Плана мероприятий по реализации в 2021-2025 годах Стратегии развития воспитания в Российской Федерации на период до 2025 года»;
- Федеральный закон от 29.12.2012 N 273-ФЗ «Об образовании в Российской Федерации» (с изменениями и дополнениями);
- Федеральный закон от 24.06.1999 N 120-ФЗ (ред. от 21.11.2022) "Об основах системы профилактики безнадзорности и правонарушений несовершеннолетних"
- Федеральный закон от 11 августа 1995 г. № 135-ФЗ «О благотворительной деятельности и добровольчестве (волонтерстве)» (с изменениями и дополнениями);
- Федеральный закон от 28 июня 2014 г. № 172-ФЗ «О стратегическом планировании в Российской Федерации» (с изменениями и дополнениями);
- Федеральный закон от 28 июня 1995 г. N 98-ФЗ "О государственной поддержке молодежных и детских общественных объединений" (с изменениями и дополнениями)
- Порядок организации и осуществления образовательной деятельности по образовательным программам СПО, утвержденного Приказом Минпросвещения России от 24.08.2022 № 762,
- Приказ Министерства просвещения РФ от 20 мая 2021 г. N 262 "Об утверждении методик расчета показателей федеральных проектов национального проекта "Образование" (с изменениями и дополнениями);

- Приказ Минобрнауки России от 17 мая 2012 г. № 413 «Об утверждении федерального государственного образовательного стандарта среднего общего образования» (в ред. Приказа Минобрнауки России от 29.12.2014г № 1645);

- Постановление Правительства РФ от 26 декабря 2017 г. № 1642 "Об утверждении государственной программы Российской Федерации "Развитие образования" (с изменениями и дополнениями);

- Федеральная государственная Программа развития воспитательного компонента в образовательных учреждениях.

- ФГОС СПО по профессии 29.01.33 Мастер по изготовлению швейных изделий разработана на основании Федерального государственного образовательного стандарта среднего профессионального образования по профессии 29.01.33 Мастер по изготовлению швейных изделий, утвержденного Приказом Министерства просвещения Российской Федерации от 26.09.2023 № 720 "Об утверждении федерального государственного образовательного стандарта среднего профессионального образования по профессии 29.01.33 Мастер по изготовлению швейных изделий" (Зарегистрирован в Минюсте России 02.11.2023 № 75814).

- Закон Чеченской Республики от 30.10.2014 года N 37-рз "Об образовании в Чеченской Республике" (с изменениями и дополнениями)

- Локальные нормативные акты, в которые внесены изменения в связи с внедрением рабочей программы воспитания размещены на сайте ГБПОУ «Побединский государственный техникум» - <https://grozmod.prof95.ru/>

3.3. Система поощрения профессиональной успешности и проявлений активной жизненной позиции обучающихся

Система поощрения проявлений активной жизненной позиции и социальной успешности обучающихся призвана способствовать формированию у обучающихся ориентации на активную жизненную позицию, инициативность, максимально вовлекать их в совместную деятельность в воспитательных целях.

Поощрение профессиональной успешности и проявлений активной жизненной позиции обучающихся осуществляется за:

- участие и победу в учебных, творческих конкурсах, олимпиадах, физкультурных, спортивных состязаниях, мероприятиях;
- поднятие престижа техникума на международных, Всероссийских, региональных, муниципальных олимпиадах, конкурсах, турнирах, фестивалях, конференциях.

Основания для поощрения профессиональной успешности и проявлений активной жизненной позиции, обучающихся профессий :

- наличие профессионального портфолио - способ документирования достижений, профессионального роста и активной жизненной позиции обучающегося

- участие и результативность в конкурсах и мероприятиях профессиональной направленности, связанных со специальностью
- рекомендации к поощрению от наставника, социальных и производственных партнеров
- реализация просветительской деятельности в рамках освоения образовательных программ по профессии
- успешное освоение образовательных программ по профессии

Формы поощрения: сертификаты, дипломы, грамоты, стипендии или призы, поощрительные письма, фотовыставки изделий, работ, публичное признание заслуг, публикации в СМИ, интервью, персональная выставка работ, направление на дополнительные образовательные программы, стажировки и др.

3.4. Анализ воспитательного процесса

1. Анализ **условий воспитательной деятельности** определяется по следующим позициям:

- описание кадрового обеспечения воспитательной деятельности (наличие специалистов, прохождение курсов повышения квалификации);
- наличие студенческих объединений, кружков и секций в образовательной организации, которые могут посещать обучающиеся;
- взаимодействие с социальными партнёрами по организации воспитательной деятельности (базами практик, учреждениями культуры, образовательными организациями и др.);
- оформление предметно-пространственной среды образовательной организации.

2. Анализ состояния **воспитательной деятельности** определяется по следующим позициям:

- проводимые в образовательной организации мероприятия и реализованные проекты;
- уровень вовлечённости обучающихся в образовательной организации, проекты и мероприятия на региональном и федеральном уровнях;
- включённость обучающихся и преподавателей в деятельность различных объединений;
- участие обучающихся в конкурсах (в том числе в конкурсах профессионального мастерства); - снижение негативных факторов в среде обучающихся (уменьшение числа обучающихся, состоящих на различных видах профилактического учета/контроля, снижение числа совершенных правонарушений; отсутствие суицидов среди обучающихся).

Основными способами получения информации являются педагогическое наблюдение, анкетирование и беседы с обучающимися и их родителями (законными представителями), педагогическими работниками, представителями совета обучающихся.

Анализ проводится заместителем директора по воспитательной работе, советником директора.

Итогом самоанализа является перечень выявленных проблем, над решением которых предстоит работать педагогическому коллективу.

Итоги самоанализа оформляются в виде отчёта, составляемого заместителем директора по воспитательной работе совместно с советником директора по воспитанию при его наличии в конце учебного года, рассматриваются и утверждаются педагогическим советом или иным коллегиальным органом Управления в образовательной организации, реализующей программы СПО.

Приложение № 5
к Программе воспитания
утвержденной приказом директора
ГБПОУ ПГТ
от _____ 2025г. № _____

КАЛЕНДАРНЫЙ ПЛАН ВОСПИТАТЕЛЬНОЙ РАБОТЫ

2025

В ходе планирования воспитательной деятельности учитывается воспитательный потенциал участия студентов в мероприятиях, проектах, конкурсах, акциях, проводимых на уровне:

а) Российской Федерации и субъекта, в том числе:

«Россия – страна возможностей» <https://rsv.ru/>;

«Большая перемена» <https://bolshayaaperemena.online/>;

«Лидеры России» <https://лидерыроссии.рф/>;

«Мы Вместе» (волонтерство) <https://onf.ru/>;

движения «Ворлдскиллс Россия»;

Единые тематические информационные часы:

День знаний – 1 сентября

День солидарности борьбы с терроризмом – 3 сентября

День гражданского согласия и единения - 6 сентября

День Чеченской женщины -3 воскресенье сентября

Международный день пожилых людей – 1 октября

Международный день учителя – 5 октября

День народного единства- 4 ноября

День памяти погибших при исполнении служебных обязанностей
сотрудников органов внутренних дел России-8 ноября

Международный день толерантности -16 ноября

День матери в России –(последнее воскресенье ноября) 26 ноября

Международный день инвалидов – 3 декабря

Герои Отечества – 9 декабря

День борьбы с коррупцией – 12 декабря

День Конституции Российской Федерации – 12 декабря

День российского студенчества- 25 январь

День российской науки – 8 февраля

Международный день родного языка – 21 февраля

День Защитника Отечества – 23 февраль

Международный женский день – 8 марта

День воссоединения Крыма с Россией – 18 марта

День Конституции ЧР – 23 марта

Всемирный день авиации и космонавтики - 12 апреля

Праздник Весны и Труда - 1 мая

День Победы советского народа в ВОВ – 9 мая

День памяти и скорби – 10 мая

День российского предпринимательства – 26 мая

Международный день защиты детей - 1 июня

День государственной символики РФ – 22 августа

Дни финансовой грамотности – в течение года

Благотворительные акции:

1. Акция «Красная лента» - (к дню борьбы с раком) -февраль

2. «Мы рядом!» - в течение года (ко дню Пожилых людей и инвалидов)

3. Акция «За безопасность на дорогах» - сентябрь (на прилегающей территории техникума)

4. Акция, посвященная Дню защиты детей «Помощь в радость»

5. «Солнышко в ладошках» - декабрь (сбор подарков к Новому году для многодетных семей)
6. Акция «Чистота вокруг нас» проведение субботников на территории техникума и общежития - апрель
7. Внутритехникумская акция «Раскрась свой мир» - май
8. Флеш-Моб «Письмо в будущее» (в рамках добровольческого движения «Волонтёры победы») май
9. Акция «Нет наркомании» внутри и на прилегающей территории техникума- 1 раз в полугодие (раздача буклетов и шоколадных плиток)

Дата	Содержание и формы деятельности	Участники	Место проведения	Ответственные	Коды ЛР
1.09.	День знаний: Торжественная линейка, посвященная Российскому Дню знаний и первому звонку для первокурсников. Всероссийский открытый урок в День знаний «Урок Мира»	все курсы	Внутренний двор техникума, учебные кабинеты	Заместитель директора по ВР, советник директора, кураторы групп, мастера п/о, педагог-организатор	ЛР 3
В течение недели	Всероссийский открытый урок «ОБЖ» (1 урок подготовки обучающихся к действиям в условиях различного рода чрезвычайных ситуаций). Отработка действий в чрезвычайных ситуациях в техникуме	Обучающиеся 1 курса	Актный зал	Заместитель директора по ВР, преподаватели ОБЖ	ЛР 1
В течение месяца	Кураторские часы, посвященные истории техникума	Обучающиеся 1 курса	Учебные кабинеты	Кураторы групп, мастера п/о	ЛР 18 ЛР 33
1-30.09	Кураторские часы по профилактике ДДТТ	Обучающиеся 1 курса	Учебные кабинеты	Кураторы групп, мастера п/о	ЛР 7
1-2 недели	День солидарности в борьбе с терроризмом – комплекс мероприятий	все курсы	Учебные кабинеты, актовый зал	Кураторы групп, мастера п/о, преподаватели	ЛР 10 ЛР 11
3-4	Комплексная диагностика обучающихся I курса: тестирование, анкетирование (адаптация)	все курсы	Учебные кабинеты	Кураторы групп,	ЛР 36

недели	первокурсников)			мастера п/о	
6.09	Комплекс мероприятий в рамках Дня единения, согласия и примирения в Чеченской Республике	все курсы	Учебные кабинеты	Преподаватели истории и обществознания, кураторы групп, мастера п/о	ЛР 1 ЛР 3
В течение месяца	Кураторские часы по вопросам: поведение на территории учебного заведения, права и обязанности обучающихся, о запрете курения в общественных местах, антитеррористической, дорожной безопасности, пожарной и электробезопасности, об одежде делового стиля, о соблюдении основных положений Закона № 1539-КЗ несовершеннолетними	все курсы	Учебные кабинеты	Кураторы групп, мастера п/о	ЛР 7 ЛР 10 ЛР 12 ЛР 29
	Социально-психологическое тестирование, направленное на раннее выявление незаконного употребления наркотических средств и психотропных веществ	все курсы	Учебные кабинеты	Заместитель директора по ВР, педагог-психолог, кураторы, мастера п/о	ЛР 36
	Кураторский час: «Здоровый образ жизни – основа профессионального роста»	все курсы	Учебные кабинеты	Кураторы групп, мастера п/о	ЛР 7 ЛР 29
	Всеобуч для родителей: ознакомление с нормативно-правовыми локальными документами, регламентирующими учебный процесс, традициями техникума, «Воспитание и	Родители обучающихся 1 курсов	Учебные кабинеты, актовый зал	Заместитель директора по ВР, советник директора, заведующий учебной частью, педагог-психолог,	ЛР 7
В течение месяца					

	обучение. Общая задача», «Безопасность обучающихся в образовательном пространстве»			кураторы, мастера п/о	
	Комплекс мероприятий, посвященный Дню чеченской женщины	все курсы	Учебные кабинеты актовый зал, библиотека	Педагог-организатор, кураторы групп, мастера п/о, библиотекарь	ЛР 4 ЛР 25
	Посвящение в студенты. Введение в профессию	все курсы	Актовый зал	Заместитель директора по ВР, советник директора, заместитель директора по УР	ЛР 22
	Профилактические рейды по учебным кабинетам, мастерским	все курсы	Учебные кабинеты, мастерские	Заместитель директора по УР, Заместитель директора УР, кураторы групп, мастера п/о, медицинская сестра	ЛР 31
	Экологический Субботник «Техникум-территория чистоты»	все курсы	Территория техникума, учебные кабинеты, мастерские	Преподаватели, мастера п/о, кураторы групп	ЛР 10 ЛР 30 ЛР 31
ОКТЯБРЬ					
1 неделя	День пожилых людей Кураторские часы: посвященные Всемирному	все курсы	Учебные аудитории	Советник директора, педагог-организатор, кураторы групп,	ЛР 5

	Дню пожилых людей (демонстрация фильма, беседы- духовно-нравственное воспитание)			мастера п/о	ЛР 24
2неделя	День профессионально-технического образования	все курсы	Учебные кабинеты, актовый зал	Педагог-организатор, кураторы групп, мастера п/о	ЛР 14
1-5.10.	День Учителя – праздничное мероприятие «Мы вас любим!»	все курсы	Актовый зал	Заместитель директора по ВР, советник директора, педагог-организатор, кураторы групп, мастера п/о	ЛР 19 ЛР 27
5.10	Кураторские часы и беседы на тему: «Взаимоотношения между юношей и девушкой»	все курсы	Учебные кабинеты	Кураторы групп, мастера п/о, воспитатель ДНВ	ЛР 12
6.10	Урок «День гражданской обороны»	Все курсы	Учебные кабинеты	Организатор ОБЖ	
12-14.10	Кураторские часы на тему: «Наркотики, психоактивные вещества и последствия их употребления», «Цени свою жизнь»	Все курсы	Учебные кабинеты	Кураторы групп, мастера п/о	ЛР 12 ЛР 29
В течение	Проведение Всероссийского урока «Экология и энергосбережение» в рамках Всероссийского фестиваля энергосбережения #Вместе Ярче	Все курсы	Учебные кабинеты	Преподаватели	ЛР 30

месяца	Кураторские часы по профилактике проявлений терроризма и экстремизма: «Мировое сообщество и экстремизм, терроризм», «Законодательство РФ в сфере противодействия экстремизму и терроризму»	Все курсы	Учебные кабинеты	Кураторы групп, мастера п/о	ЛР 9 ЛР 11 ЛР 12 ЛР 28 ЛР 30
	Кураторские часы на тему: «Как увлекательно провести время без гаджетов и интернета»	Все курсы	Учебные кабинеты	Кураторы групп, мастера п/о	ЛР 18 ЛР 29
	Единый урок безопасности в сети Интернет	Все курсы	Учебные кабинеты	Преподаватели, кураторы групп, мастера п/о	ЛР 12 ЛР 16 ЛР 30
	День памяти жертв политических репрессий – Уроки памяти	Все курсы	Учебные кабинеты	Преподаватели истории и общества	ЛР 3
НОЯБРЬ					
1 неделя	Кураторский час, посвященный празднованию Дня народного единства «В дружбе народов – единство России»	Все курсы	Учебные кабинеты	Заместитель директора по ВР, Мастера п/о, кураторы групп	ЛР 9 ЛР26
	Кураторский час на тему: «Стресс в жизни человека. Способы борьбы со стрессом», «Жизнь как высочайшая ценность»	Все курсы	Учебные кабинеты	Заместитель директора по ВР, Мастера п/о, кураторы групп	ЛР 18 ЛР 36

В течении месяца	Экологический диктант	Все курсы	Учебные кабинеты	Преподаватели экологии	ЛР 18 ЛР 30
	Акция ко дню толерантности «Поделись своей добротой»	Волонтеры	Учебные кабинеты	Педагог-психолог, мастера п/о, кураторы групп	ЛР 24
	Кураторский час на тему: «17 ноября – Всемирный день памяти жертв ДТП»	Все курсы	Учебные кабинеты	Мастера п/о, кураторы групп	ЛР 12
Ноябрь	Географический диктант	Все курсы	Учебные кабинеты	Преподаватели экологии	ЛР 19
2-3.11	Кураторский час на тему: «Феномен молодёжной субкультуры: за или против?»	Все курсы	Учебные кабинеты	Мастера п/о, кураторы групп	ЛР 22 ЛР 26 ЛР 27
30.11	Кураторский час на тему: «Реализуй свое право на здоровье» (в рамках дня борьбы со СПИДом)	Все курсы	Учебные кабинеты	Мастера п/о, кураторы групп, медработник	ЛР 29
4 неделя	Классный час ко дню матери «Нет тебя дороже!»	Все курсы	Учебные кабинеты	Мастера п/о, кураторы групп	ЛР 4
Ноябрь	День открытых дверей в техникуме	Обучающиеся школ	Актный зал, учебные кабинеты, мастерские	Заместитель директора по ВР, УР, УР, педагог- организатор	ЛР 5 ЛР 8
В течение месяца	Профилактические рейды по учебным кабинетам, мастерским	Все курсы	Учебные кабинеты, мастерские	Заместитель директора по УР, кураторы групп, мастера п/о,	ЛР 31

				медицинская сестра	
В течение месяца	Организация участия в конкурсах, смотрах, фестивалях, разработка конкурсной документации (по мере поступления информации)	Все курсы	В соответствии с положениями о проведении мероприятий	Хаместитель директора по ВР, Советник директора, Педагог-психолог, педагог-организатор, кураторы групп, мастера п/о	ЛР 6 ЛР 7 ЛР 19
В течение месяца	Экологический Субботник «Техникум - территория чистоты»	Все курсы	Территория техникума, учебные кабинеты, мастерские	Преподаватели, мастера п/о, кураторы групп	ЛР 10 ЛР 30 ЛР 31
ДЕКАБРЬ					
12.12	Акция «Мы –граждане России»	Все курсы	Территория техникума	Советник директора, кураторы учебных групп, Педагог-организатор, студенческий совет	ЛР 1-12
1-8.12	Урок памяти: Патриотическое воспитание ко Дню Неизвестного Солдата. (Акция памяти, дискуссии, литературная минута)	Студенческий актив учебных групп, члены Студсовета	Учебные кабинеты Библиотека	Советник директора, кураторы, Педагог-организатор, , зав. библиотекой	ЛР 1-12
9.12	Кураторские часы: ко Дню Героев	Все курсы	Учебные кабинеты	Заместитель директора по ВР, кураторы	ЛР 1-12

	Отечества			Педагог-организатор,	
5.12	День добровольца (волонтера) акция, посвященных Всемирному дню волонтера	Все курсы	Территория техникума	Советник директора, педагог- психолог, педагог- организатор, кураторы, студ. совет	ЛР 6
10-12.12	Кураторские часы: День Конституции Российской Федерации Участие в городских мероприятиях, посвященных Дню Конституции (при необходимости)	Все курсы	Учебные кабинеты	Заместитель директора по ВР, педагог- организатор, кураторы Преподаватель истории	1-12
По плану	Беседы «Ислам-религия Мира» Духовно- нравственное воспитание	Все курсы	Учебные кабинеты, Актный зал	Воспитатель по ДНВ, педагог-организатор, кураторы	ЛР 1-12
постоянно	Отражение в медиа ресурсах техникума наиболее важных событий месяца	Все курсы	Территория техникума	Советник директора, педагог- организатор, инженер-программист	ЛР 14
По плану	Новогодние праздники: Предметно- эстетические: Кураторские часы, оформление кабинетов, стенгазета конкурсы, концерт (с учетом плана ВР куратора группы и студенческого совета)	Все курсы	Актный зал	Заместитель директора по ВР, кураторы, студ.совет, педагог- организатор	ЛР 1-12

ежемесячно по плану	Реализация Единой концепции духовно - нравственного воспитания и развития подрастающего поколения ЧР (утвержденная Главой ЧР от 14 февраля 2013 года).	Все курсы	Территория техникума	Зам.директора по ВР, воспитатель по ДНВ, все участники образовательного процесса	ЛР 1-12
ЯНВАРЬ					
2 неделя	День восстановления государственности Чеченской Республики	Все курсы	Социальные сети	Советник директора, Педагог-организатор, кураторы групп, мастера п/о, преподаватели истории и обществознания	ЛР 1 ЛР 3 ЛР 5
3 неделя	Кураторский час: «Профессиональная этика и культура общения»	Все курсы	Учебные кабинеты	Заместитель директора по ВР, Кураторы групп, мастера п/о	ЛР 7 ЛР 21
2 неделя	Кураторский час: «Волонтер: жизненная позиция, движение сердца»	Все курсы	Учебные кабинеты	Кураторы групп, мастера п/о	ЛР 5 ЛР 23 ЛР 24
4 неделя	День снятия блокады Ленинграда – комплекс мероприятий «Блокадный хлеб»	Все курсы	Учебные кабинеты,	Советник директора, Кураторы групп, мастера п/о, преподаватели	ЛР 3
В течение месяца	Производственная практика	Все курсы	Производственные предприятия	Руководители практики	ЛР 7 ЛР 17

					ЛР 23
В течение месяца	Социально-психологическое тестирование, направленное на раннее выявление незаконного употребления наркотических средств и психотропных веществ	Все курсы	Учебные кабинеты	Заместитель директора по ВР, педагог-психолог, кураторы, мастера п/о	ЛР 36
В течение месяца	Профилактические рейды по учебным кабинетам, мастерским	Все курсы	Учебные кабинеты, мастерские	Заместитель директора по УР, кураторы групп, мастера п/о, медицинская сестра	ЛР 31
В течение месяца	Организация участия в конкурсах, смотрах, фестивалях, разработка конкурсной документации (по мере поступления информации)	Все курсы	В соответствии с положениями о проведении мероприятий	Заместитель директора по ВР, педагог-психолог, педагог-организатор, кураторы групп, мастера п/о	ЛР 6 ЛР 7 ЛР 19
В течение месяца	Экологический Субботник «Техникум – территория чистоты»	Все курсы	Территория техникума, учебные кабинеты, мастерские	Преподаватели, мастера п/о, кураторы групп	ЛР 10 ЛР 30 ЛР 31
ФЕВРАЛЬ					
1.02	Кураторский час: «Социальные нормы и асоциальное поведение»	Все курсы	Учебные кабинеты	Кураторы групп, мастера п/о	ЛР 10 ЛР 11 ЛР 25

11-15.02	День памяти о россиянах, исполнявших служебный долг за пределами Отечества – комплекс мероприятий «Истории той войны»	Все курсы	Учебные кабинеты	Преподаватели истории, ОБЖ	ЛР 1 ЛР 3
4 неделя	День защитников Отечества – комплекс мероприятий	Все курсы	Учебные кабинеты	Заместитель директора по ВР, преподаватели истории, ОБЖ, преподаватель физвоспитания	ЛР 1 ЛР 2 ЛР 3
17-23.02	День памяти с и скорби чеченского народа – комплекс мероприятий	Все курсы	Учебные кабинеты	Заместитель директора по ВР, педагог-организатор, кураторы учебных групп,	ЛР 3 ЛР 10
В течение месяца	Профилактические рейды по учебным кабинетам, мастерским	Все курсы	Учебные кабинеты, мастерские	Заместитель директора по УР, кураторы групп, мастера п/о, медицинская сестра	ЛР 31
В течение месяца	Экологический Субботник «Техникум – территория чистоты»	Все курсы	Территория техникума, учебные кабинеты, мастерские	Завхоз, Преподаватели, мастера п/о, кураторы групп	ЛР 10 ЛР 30 ЛР 31
МАРТ					
1.03	Кураторский час: «Самопрезентация – путь к успеху на рынке труда»	Все курсы	Учебные кабинеты	Мастера п/о, кураторы групп	ЛР 8 ЛР 17
7.03	Международный женский день Поздравительные мероприятия,	Все курсы	Актный зал	Зам. директора по ВР, педагог-организатор,	ЛР 1-12

	флешмобы, конкурс медиа проектов, газет / передач / плакатов к Дню 8 марта			кураторы , студсовет	
10.03	«Открытый разговор...» - встреча студенческого актива с директором и администрацией техникума.	Студенческий актив групп, члены Студсовета	Актный зал	Заместитель директора по УВР, педагог-организатор	ЛР 23 ЛР 24 ЛР 25
15.03	Кураторский час: «Радикал –экстремизм... Видишь ли ты грань?» (сообщения, дискуссия по профилактике радикального поведения молодежи)	Все курсы	Учебные кабинеты	Кураторы групп, мастера п/о, старший воспитатель	ЛР 11 ЛР 25 ЛР 26
18.03	День воссоединения Крыма с Россией – комплекс мероприятий	Все курсы	Учебные кабинеты	Кураторы групп, мастера п/о	ЛР 1 ЛР 2
22.03	Кураторский час «Будь внимателен!» (беседа по профилактике травматизма в процессе учебы и в быту). Профилактика травматизма на объектах ж/д транспорта	Все курсы	Учебные кабинеты	Кураторы групп, мастера п/о	ЛР 23 ЛР 30
В течение месяца	Профилактические рейды по учебным кабинетам, мастерским	Все курсы	Учебные кабинеты, мастерские	Заместитель директора по УР, кураторы групп, мастера п/о, медицинская сестра	ЛР 31
В течение месяца	Кураторские часы на 23 марта «День конституции ЧР»	Все курсы	В соответствии с положениями о проведении мероприятий	Заместитель директора по ВР, кураторы групп, мастера п/о	ЛР 6 ЛР 7 ЛР 19

В течение месяца	Экологический Субботник «Техникум – территория чистоты»	Все курсы	Территория техникума, учебные кабинеты, мастерские	Завхоз, Преподаватели, мастера п/о, кураторы групп	ЛР 10 ЛР 30 ЛР 31
АПРЕЛЬ					
12.04	Кураторские часы: ко Дню Космонавтики, «День земли» (Конкурс рисунков, стихов)	все курсы	Учебные кабинеты	Кураторы групп, мастера п/о, преподаватель обществознания	ЛР 1-12
16.04	Кураторский час: «Отмена КТО в Чеченской Республике»	все курсы	Учебные кабинеты	Заместитель директора по ВР, Мастера п/о, кураторы групп	ЛР 1 ЛР 2 ЛР 3
19.04	Кураторский час: «Как не стать жертвой мошенников. О мошенничестве с использованием средств мобильной связи и Интернета»	все курсы	Учебные кабинеты	Мастера п/о, кураторы групп	ЛР 16 ЛР 25 ЛР 30
25.04	Комплекс мероприятий, посвященный Дню чеченского языка	все курсы	Учебные кабинеты	Педагог-организатор, преподаватели чеченского языка.	ЛР 3 ЛР 4 ЛР 9
26.04	Кураторский час: «Жизненные ценности современной молодежи». «Коррупция как особый вид правонарушений»	все курсы	Учебные кабинеты	Мастера п/о, кураторы групп	ЛР 22 ЛР 24 ЛР 25

Апрель	Диктант Победы	все курсы	Учебные кабинеты	Преподаватели истории	ЛР 3 ЛР 24
В течение месяца	Учебная и производственная практики	все курсы	Учебные мастерские, производственные предприятия	Мастера п/о, руководители практики	ЛР 7 ЛР 8 ЛР 17 ЛР 23
В течение месяца	Профилактические рейды по учебным кабинетам, мастерским	все курсы	Учебные кабинеты, мастерские	Заместитель директора по УР, кураторы групп, мастера п/о, медицинская сестра	ЛР 31
В течение месяца	Экологический Субботник «Техникум – территория чистоты»	все курсы	Территория техникума, учебные кабинеты, мастерские	Завхоз, Преподаватели, мастера п/о, кураторы групп	ЛР 10 ЛР 30 ЛР 31
МАЙ					
27.04-9.05	Праздник весны и труда -Кураторские часы -Участие в мероприятиях, посвященных -Празднику весны и труда, -Дню победы	все курсы	Учебные кабинеты	Советник директора, Зам. директора по ВР, педагог- организатор, кураторы групп, студсовет	ЛР 1-12
9.05	День Победы. Патриотические акции: «Бессмертный полк», «Свеча памяти», «Мы	все курсы	ГБПОУ ПГТ	Заместитель директора по ВР, педагог-	ЛР 3

	вместе», «Письмо солдату».			организатор, советник директора, кураторы групп, мастера п/о	ЛР 10 ЛР 27
17.05	Кураторский час: «Взаимодействие в семье. Проявление любви, способы общения и разрешения конфликтов»	все курсы	Учебные кабинеты	Кураторы групп, мастера п/о	ЛР 4 ЛР 18
19.05	Общее родительское собрание «Итоги года. Занятость студентов в летнее время»	Родители (законные представители)	Актный зал	Заместители по ВР, УР, УР, кураторы групп, мастера п/о	ЛР 4
26.05	Встреча с работодателями: Выпускник: Сегодня здесь, а завтра?.. (как подготовиться к собеседованию с работодателем)	все курсы	Актный зал	Заместитель директора по УР,	ЛР 7
В течение месяца	Профилактические рейды по учебным кабинетам, мастерским	все курсы	Учебные кабинеты, мастерские	Заместитель директора по УР, кураторы групп, мастера п/о, медицинская сестра	ЛР 31
В течение месяца	Организация участия в конкурсах, смотрах, фестивалях, разработка конкурсной документации (по мере поступления информации)	все курсы	В соответствии с положениями о проведении мероприятий	Педагог-организатор, кураторы групп, мастера п/о	ЛР 6 ЛР 7 ЛР 19
В течение месяца	Экологический Субботник «Техникум - территория чистоты»	все курсы	Территория техникума, учебные кабинеты, мастерские	Завхоз, преподаватели, мастера п/о, кураторы групп	ЛР 10 ЛР 30 ЛР 31
ИЮНЬ					

1.06	Кураторские часы: Международный день защиты детей	все курсы	Учебные кабинеты	Заместитель директора по ВР, кураторы, педагог-организатор,	ЛР 4 ЛР 18
6.06	День русского языка – Пушкинский день России	1 курсы	Учебные кабинеты	Председатель ПЦК, кураторы, преподаватель русского языка	ЛР 4 ЛР 18
12.06	Кураторский час « День России»	все курсы	Учебные кабинеты	Заместитель директора по ВР, кураторы учебных групп	ЛР 4 ЛР 18
В течение месяца	Профилактические рейды по учебным кабинетам, мастерским	Обучающиеся 1-3 курсов	Учебные кабинеты, мастерские	Заместитель директора по УР, кураторы групп, мастера п/о, медицинская сестра	ЛР 31
В течение месяца	Экологический Субботник «Техникум - территория чистоты»	Обучающиеся 1-3 курсов	Территория техникума, учебные кабинеты, мастерские	Завхоз, преподаватели, мастера п/о, кураторы групп	ЛР 10 ЛР 30 ЛР 31
22.06	Кураторские часы: День памяти и скорби – день начала Великой Отечественной войны	1 курсы	Учебные аудитории	Заместитель директора по ВР, кураторы учебных групп	ЛР 1-12

ИЮЛЬ					
1.07	Праздничные мероприятия по выпуску студентов. Вручение дипломов	все курсы	Актный зал	Участники образовательного процесса	ЛР 1-12

*Приложение 7 к ОП по профессии
29.01.33 Мастер по изготовлению швейных изделий,
утвержденной приказом директора
ГБПОУ ПГТ от 27.06.2025 г. № 6/25*

**МИНИСТЕРСТВО ОБРАЗОВАНИЯ И НАУКИ ЧЕЧЕНСКОЙ РЕСПУБЛИКИ
ГОСУДАРСТВЕННОЕ БЮДЖЕТНОЕ ПРОФЕССИОНАЛЬНОЕ
ОБРАЗОВАТЕЛЬНОЕ УЧРЕЖДЕНИЕ
«ПОБЕДИНСКИЙ ГОСУДАРСТВЕННЫЙ ТЕХНИКУМ»
(ГБПОУ ПГТ)**

ПРОГРАММА ГОСУДАРСТВЕННОЙ ИТОГОВОЙ АТТЕСТАЦИИ

программы подготовки квалифицированных рабочих, служащих

29.01.33 Мастер по изготовлению швейных изделий

квалификация: мастер по изготовлению швейных изделий

РАССМОТРЕНО

На заседании профессионального цикла

Протокол № 1 от 20.06.2025 г.

Программа ГИА разработана на основе ФГОС по профессии по профессии 29.01.33 Мастер по изготовлению швейных изделий, утверждённого приказом Министерства просвещения РФ от 26.09.2023г. № 720 «Об утверждении федерального государственного образовательного стандарта среднего профессионального образования по профессии 29.01.33 Мастер по изготовлению швейных изделий (Зарегистрировано в Минюсте РФ 02.11.2023 г. регистрационный № 75814).

Программа государственной итоговой аттестации выпускников по профессии 29.01.33 Мастер по изготовлению швейных изделий

Организация - разработчик: ГБПОУ «Побединский государственный техникум»

Разработчики: Радиев С.З., заместитель директора по ПР,
Умарова А.А., председатель методической комиссии,
Юсупова З.Н., Магомадова З.Р, преподаватели профессиональных дисциплин
ГБПОУ «Побединский государственный техникум»

СОГЛАСОВАНО

на заседании профессионального цикла ГБПОУ «Побединский государственный техникум»

Протокол № 1 от 20.06.2025 г.

СОГЛАСОВАНО

ООО «Свариваем будущее»

Акт согласования от

СОДЕРЖАНИЕ

Общие положения	3
Требования к проведению демонстрационного экзамена.....	5

Общие положения

Программа государственной итоговой аттестации (далее - программа ГИА) выпускников по профессии 29.01.33 Мастер по изготовлению швейных изделий разработана в соответствии с Законом Российской Федерации от 29.12.2012 г. № 273-ФЗ «Об образовании в Российской Федерации», Приказом Минпросвещения России от 08.11.2021 № 800 «Об утверждении Порядка проведения государственной итоговой аттестации по образовательным программам среднего профессионального образования», ФГОС СПО по профессии 29.01.33 Мастер по изготовлению швейных изделий, и определяет совокупность требований к ее организации и проведению.

Цель государственной итоговой аттестации - установление соответствия результатов освоения обучающимися образовательной программы по профессии 29.01.33 Мастер по изготовлению швейных изделий соответствующим требованиям ФГОС СПО с учетом требований регионального рынка труда, их готовность и способность решать профессиональные задачи.

Задачи государственной итоговой аттестации:

- определение соответствия навыков, умений и знаний выпускников современным требованиям рынка труда, квалификационным требованиям ФГОС СПО и регионального рынка труда;
- определение степени сформированности профессиональных компетенций, личностных качеств, соответствующих ФГОС СПО и наиболее востребованных на рынке труда.

По результатам ГИА выпускнику по профессии 29.01.33 Мастер по изготовлению швейных изделий присваивается квалификация: Мастер по изготовлению швейных изделий.

Программа ГИА является частью ОП по программе подготовки квалифицированных рабочих, служащих и определяет совокупность требований к ГИА, в том числе к содержанию, организации работы, оценочным материалам ГИА выпускников по данной профессии 29.01.33 Мастер по изготовлению швейных изделий.

Выпускник, освоивший образовательную программу, должен быть готов к выполнению видов деятельности, предусмотренных образовательной программой (таблица 1), и демонстрировать результаты освоения образовательной программы (таблица 2).

Таблица 1

Виды деятельности

Код и наименование вида деятельности (ВД)	Код и наименование профессионального модуля (ПМ), в рамках которого осваивается ВД
1	2
В соответствии с ФГОС	
ВД.1 Изготовление швейных изделий по индивидуальным заказам	ПМ.01 Изготовление швейных изделий по индивидуальным заказам
ВД.2 Дефектация швейных изделий	ПМ.02 Дефектация швейных изделий
ВД.3 Выполнение ремонта и обновления швейных изделий по индивидуальным заказам	ПМ.03 Выполнение ремонта и обновления швейных изделий по индивидуальным заказам

ВД.4 Разработка лекал и раскрой швейных изделий по индивидуальным заказам	ПМ.04 Разработка лекал и раскрой швейных изделий по индивидуальным заказам
---	--

Перечень результатов, демонстрируемых выпускником

Таблица 2

Оцениваемые виды деятельности	Профессиональные компетенции
Изготовление швейных изделий по индивидуальным заказам	ПК.1.1 Определять виды и детали швейных изделий в эскизах и лекалах; свойства и качество материалов для изделий различных ассортиментных
	ПК.1.2 Раскраивать швейные изделия, подкраивать отделочные детали и детали подкладки
	ПК.1.3 Выполнять поэтапную обработку и изготовление швейных изделий по индивидуальным заказам
	ПК.1.4 Обслуживать швейное оборудование и оборудование для влажно-тепловой обработки
	ПК.1.5 Использовать техническую, технологическую и нормативную документацию
Дефектация швейных изделий	ПК 2.1. Выполнять поузловой контроль качества швейного изделия
	ПК 2.2. Определять причины возникновения дефектов при изготовлении изделий
	ПК 2.3. ПредУРеждать и устранять дефекты швейной обработки
Выполнение ремонта и обновления швейных изделий по индивидуальным заказам	ПК 3.1. Выявлять область и вид ремонта
	ПК 3.2. Подбирать материалы для ремонта
	ПК 3.3. Выполнять технологические операции по ремонту и обновлению швейных изделий
Разработка лекал и раскрой швейных изделий по индивидуальным заказам	ПК 4.1 Выполнять зарисовку (технический рисунок) модели
	ПК 4.2. Определять размерные признаки фигуры человека
	ПК 4.3. Рассчитывать и изготавливать лекала базовых конструкций одежды
	ПК 4.4. Проводить примерки на фигуре заказчика, исправлять дефекты посадки
	ПК 4.5. Осуществлять авторский надзор за реализацией изготовления изделия

Выпускники, освоившие программу по профессии 29.01.33 Мастер по изготовлению швейных изделий, сдают ГИА в форме демонстрационного экзамена.

Требования к проведению демонстрационного экзамена

Демонстрационный экзамен проводится по решению образовательной организации на основании заявлений выпускников на основе требований к результатам освоения образовательных программ среднего профессионального образования, установленных в соответствии с ФГОС СПО, включая квалификационные требования, заявленные организациями, работодателями, заинтересованными в подготовке кадров соответствующей квалификации, в том числе являющимися стороной договора о сетевой форме реализации образовательных программ и (или) договора о практической подготовке обучающихся (далее - организации-партнеры).

Демонстрационный экзамен проводится с использованием единых оценочных материалов, включающих в себя конкретные комплекты оценочной документации, варианты заданий и критерии оценивания (далее - оценочные материалы), выбранные образовательной организацией, исходя из содержания реализуемой образовательной программы, из размещенных на официальном сайте оператора в сети «Интернет» единых оценочных материалов.

Комплект оценочной документации (КОД) включает комплекс требований для проведения демонстрационного экзамена, перечень оборудования и оснащения, расходных материалов, средств обучения и воспитания, примерный план застройки площадки демонстрационного экзамена, требования к составу экспертных групп, инструкции по технике безопасности, а также образцы заданий.

Структура программы ГИА

1. Основные положения
2. Паспорт программы государственной итоговой аттестации
3. Структура, содержание и условия допуска к государственной итоговой аттестации
4. Организация и порядок проведения государственной итоговой аттестации
5. Критерии оценки уровня и качества подготовки обучающихся
6. Порядок апелляции и пересдачи государственной итоговой аттестации

Приложения:

КОД проведения демонстрационного экзамена в рамках государственной итоговой аттестации выпускников

Оценочные материалы в соответствии со структурой ГЭ



УТВЕРЖДЕНО

Приказ ФГБОУ ДПО ИРПО от
25.09.2025 №01-09-725

ОЦЕНОЧНЫЕ МАТЕРИАЛЫ ДЕМОНСТРАЦИОННОГО ЭКЗАМЕНА

Том 1

(Комплект оценочной документации)

Код и наименование профессии (профессий) среднего профессионального образования	29.01.33 Мастер по изготовлению швейных изделий
Наименование квалификации (наименование направленности)	Мастер по изготовлению швейных изделий
Федеральный государственный образовательный стандарт среднего профессионального образования по профессии (профессий) среднего профессионального образования (ФГОС СПО):	ФГОС СПО по профессии 29.01.33 Мастер по изготовлению швейных изделий, утвержденный приказом Минпросвещения РФ от 26.09.2023 № 720.
Виды аттестации:	Государственная итоговая аттестация
	Промежуточная аттестация
Уровни демонстрационного экзамена:	Базовый
	Профильный
Шифр комплекта оценочной документации:	КОД 29.01.33-1-2025

СПИСОК ИСПОЛЬЗУЕМЫХ СОКРАЩЕНИЙ

Государственная итоговая аттестация

демонстрационный экзамен

демонстрационный экзамен базового уровня

демонстрационный экзамен профильного уровня

комплект оценочной документации

общая компетенция

оценочный материал

промежуточная аттестация

профессиональная компетенция

среднее профессиональное образование

федеральный государственный образовательный

стандарт среднего профессионального образования, на

основе которого разработан комплект оценочной

документации

центр проведения демонстрационного экзамена

1. СТРУКТУРА КОД

Структура КОД включает:

1. комплекс требований для проведения демонстрационного экзамена;
2. перечень оборудования и оснащения, расходных материалов, средств обучения и воспитания;
3. примерный план застройки площадки ДЭ;
4. требования к составу экспертных групп;
5. инструкции по технике безопасности;
6. образец задания.

3. КОД

3.1 Комплекс требований для проведения ДЭ

Применимость КОД. Настоящий КОД предназначен для организации и проведения ДЭ (уровней ДЭ) в рамках видов аттестаций по образовательным программам СПО, указанным в таблице № 1.

Таблица № 1

Вид аттестации	Уровень ДЭ
ПА	-
ГИА	Базовый уровень
	Профильный уровень

КОД в части ПА, ГИА (ДЭ БУ) разработан на основе требований к результатам освоения образовательной программы СПО, установленных в соответствии с ФГОС СПО.

КОД в части ГИА (ДЭ ПУ) разработан на основе требований к результатам освоения образовательной программы СПО, установленных в соответствии с ФГОС СПО, включая квалификационные требования, заявленные организациями, работодателями, заинтересованными в подготовке кадров соответствующей квалификации.

КОД в части ГИА (ДЭ ПУ) включает составные части - инвариантную часть (обязательную часть, установленную настоящим КОД) и вариативную часть (необязательную), содержание которой определяет образовательная организация самостоятельно на основе содержания реализуемой основной образовательной программы СПО, включая квалификационные требования, заявленные организациями, работодателями, заинтересованными в подготовке кадров соответствующей квалификации, в том числе являющимися стороной договора о сетевой форме реализации образовательных программ и (или) договора о практической подготовке обучающихся.

Общие организационные требования:

1. ДЭ направлен на определение уровня освоения выпускником материала, предусмотренного образовательной программой, и степени сформированности профессиональных умений и навыков путем проведения независимой экспертной оценки выполненных выпускником практических заданий в условиях реальных или

смоделированных производственных процессов.

2. ДЭ в рамках ГИА проводится с использованием КОД, включенных образовательными организациями в программу ГИА.

3. Задания ДЭ доводятся до главного эксперта в день, предшествующий дню начала ДЭ.

4. Образовательная организация обеспечивает необходимые технические условия для обеспечения заданиями вовремя ДЭ обучающихся, членов ГЭК, членов экспертной группы.

5. ДЭ проводится в ЦПДЭ, представляющем собой площадку, оборудованную и оснащенную в соответствии с КОД.

6. ЦПДЭ может располагаться на территории образовательной организации, а при сетевой форме реализации образовательных программ — также на территории иной организации, обладающей необходимыми ресурсами для организации ЦПДЭ.

7. Обучающиеся проходят ДЭ в ЦПДЭ в составе экзаменационных групп.

8. Образовательная организация знакомит с планом проведения ДЭ обучающихся, сдающих ДЭ, и лиц, обеспечивающих проведение ДЭ, в срок не позднее чем за 5 рабочих дней до даты проведения экзамена.

9. Количество, общая площадь и состояние помещений, предоставляемых для проведения ДЭ, должны обеспечивать проведение ДЭ в соответствии с КОД.

10. Не позднее чем за один рабочий день до даты проведения ДЭ главным экспертом проводится проверка готовности ЦПДЭ в присутствии членов экспертной группы, обучающихся, а также технического эксперта, назначаемого организацией, на территории которой расположен ЦПДЭ, ответственного за соблюдение установленных норм и правил охраны труда и техники безопасности.

11. Главным экспертом осуществляется осмотр ЦПДЭ, распределение обязанностей между членами экспертной группы по оценке выполнения заданий ДЭ, а также распределение рабочих мест между обучающимися с использованием способа случайной выборки. Результаты распределения обязанностей между членами экспертной группы и распределения рабочих мест между обучающимися фиксируются главным экспертом в соответствующих протоколах.

12. Обучающиеся знакомятся со своими рабочими местами, под руководством главного эксперта также повторно знакомятся с планом проведения ДЭ, условиями оказания первичной медицинской помощи в ЦПДЭ. Факт ознакомления отражается главным экспертом в протоколе распределения рабочих мест.

13. Допуск обучающихся в ЦПДЭ осуществляется главным экспертом на основании документов, удостоверяющих личность.

14. Образовательная организация обязана не позднее чем за один рабочий день до дня проведения ДЭ уведомить главного эксперта об участии в проведении ДЭ тьютора (ассистента).

Требование к продолжительности ДЭ.

Продолжительность ДЭ зависит от вида аттестации, уровня ДЭ (таблица № 2)

Таблица № 2

Вид аттестации	Уровень ДЭ	Составная часть КОД (инвариантная/ вариативная)	Продолжительность ДЭ¹
ПА	-	Инвариантная часть	0 ч. 30 мин.
ГИА	базовый	Инвариантная часть	3 ч. 00 мин.
ГИА	профильный	Инвариантная часть	3 ч. 30 мин.
ГИА	профильный	Совокупность инвариантной и вариативной частей	не более 4 ч. 30 мин.

¹ Максимальная продолжительность демонстрационного экзамена.

Требования к содержанию КОД. Единое базовое ядро содержания КОД (таблица № 3) сформировано на основе вида деятельности (вида профессиональной деятельности) в соответствии с ФГОС СПО и является общей содержательной основой заданий ДЭ вне зависимости от вида аттестации и уровня ДЭ.

Таблица № 3

ЕДИНОЕ БАЗОВОЕ ЯДРО СОДЕРЖАНИЯ КОД²		
Вид деятельности/ Вид профессиональной деятельности	Перечень оцениваемых ОК/ПК	Перечень оцениваемых умений, навыков (практического опыта)
Изготовление швейных изделий по индивидуальным заказам	ОК: Содействовать сохранению окружающей среды, ресурсосбережению, применять знания об изменении климата, принципы бережливого производства, эффективно действовать в чрезвычайных ситуациях	Умение: определять направления ресурсосбережения в рамках профессиональной деятельности по профессии, осуществлять работу с соблюдением принципов бережливого производства
	ПК: Определять виды и детали швейных изделий в эскизах и лекалах; свойства и качество материалов для изделий различных ассортиментных групп	Умение: читать технический рисунок
		Умение: сопоставлять количество и форму деталей кроя с эскизом
		Навык: работы с эскизами
	ПК: Выполнять поэтапную обработку и изготовление швейных изделий по индивидуальным заказам	Навык: распознавания составных частей деталей изделий одежды и их конструкций
		Умение: выбирать технологическую последовательность обработки швейного изделия в соответствии с изготавливаемой моделью
		Умение: применять современные методы обработки швейных изделий
	ПК: Обслуживать швейное оборудование и оборудование для влажно-тепловой обработки	Навык: поиска оптимальных способов обработки швейных изделий различных ассортиментных групп
		Умение: соблюдать требования безопасного труда на рабочих местах и правила пожарной безопасности в мастерских

² Единое базовое ядро содержания КОД - общая (сквозная) часть единого КОД, относящаяся ко всем видам аттестации (ГИА, ПА) вне зависимости от уровня ДЭ.

		Навык: работы на различном швейном оборудовании с применением средств малой механизации
		Навык: выполнения влажно-тепловых работ
	ПК: Использовать техническую, технологическую и нормативную документацию	Умение: пользоваться инструкционнотехнологическими картами

Содержательная структура КОД представлена в таблице № 4.

Таблица № 4

Вид деятельности (вид профессиональной деятельности)	Перечень оцениваемых ОК, ПК	Перечень оцениваемых умений, навыков (практического опыта)	ПА ³	ГИА ДЭ БУ	ГИА ДЭ ПУ
Инвариантная часть КОД					
Изготовление швейных изделий по индивидуальным заказам	ОК: Содействовать сохранению окружающей среды, ресурсосбережению, применять знания об изменении климата, принципы бережливого производства, эффективно действовать в чрезвычайных ситуациях	Умение: определять направления ресурсосбережения в рамках профессиональной деятельности по профессии, осуществлять работу с соблюдением принципов бережливого производства	■	■	■
	ПК: Определять виды и детали швейных изделий в эскизах и лекалах; свойства и качество материалов для изделий различных ассортиментных групп	Умение: читать технический рисунок	■	■	■
		Умение: сопоставлять количество и форму деталей кроя с эскизом	■	■	■
		Навык: работы с эскизами	■	■	■
		Навык: распознавания составных частей деталей изделий одежды и их конструкций	■	■	■
	ПК: Выполнять поэтапную обработку и изготовление швейных изделий по индивидуальным заказам	Умение: выбирать технологическую последовательность обработки швейного изделия в соответствии с изготавливаемой моделью	■	■	■
		Умение: применять современные методы обработки швейных изделий	■	■	■
		Навык: поиска оптимальных способов обработки швейных изделий различных ассортиментных групп	■	■	■
	ПК: Обслуживать швейное оборудование и оборудование для влажно-тепловой обработки	Умение: соблюдать требования безопасного труда на рабочих местах и правила пожарной безопасности в	■	■	■

		Навык: работы на различном швейном оборудовании с применением средств малой механизации	■	■	■
	ПК: Использовать техническую, технологическую и нормативную	Умение: пользоваться инструкционно-технологическими картами	■	■	■
Дефектация швейных изделий	ПК: Выполнять поузловой контроль качества швейного изделия	Навык: проверки качества узлов и готовых швейных изделий		■	■
	ПК: Определять причины возникновения дефектов при изготовлении изделий	Умение: распознавать дефекты и выявлять причины их возникновения		■	■
		Навык: анализа правильности выполняемых работ по изготовлению узлов и швейных изделий с учетом		■	■
	ПК: Предупреждать и устранять дефекты швейной обработки	Умение: подбирать рациональные методы обработки в соответствии с изготавливаемыми изделиями		■	■
		Навык: устранения дефектов		■	■
Выполнение ремонта и обновления швейных изделий по индивидуальным заказам	ПК: Выявлять область и вид ремонта	Умение: определять технологические		■	■
		Навыки: определения вида ремонта		■	■
	ПК: Подбирать материалы для ремонта	Умение: подбирать материалы,		■	■
		Навык: подбора материалов и фурнитуры		■	■
	ПК: Выполнять технологические операции по ремонту и обновлению швейных изделий	Умение: подготавливать изделия		■	■
Навык: выполнения работ по ремонту			■	■	
Разработка лекал и раскрой швейных изделий по индивидуальным заказам	ПК: Определять размерные признаки фигуры человека	Умение: определять индивидуальные			■
		Навык: анализа особенностей пропорций			■
	ПК: Рассчитывать и изготавливать лекала базовых конструкций одежды	Умение: выполнять расчет и построение			■
		Навык: расчета и изготовления лекал			■
	ПК: Проводить примерки на фигуре заказчика, исправлять дефекты посадки	Умение: определять баланс изделия			■
		Умение: производить осноровку швейных			■
Навык: проведение примерки на фигуре				■	
Вариативная часть КОД					

<p>Вариативная часть КОД формируется образовательными организациями на основе реализуемой основной образовательной программы СПО и с учетом квалификационных требований, заявленных конкретными организациями, работодателями, заинтересованными в подготовке кадров соответствующей квалификации, в том числе являющимися стороной договора о сетевой форме реализации образовательных программ и (или) договора о практической подготовке обучающихся.</p> <p>Рекомендации по формированию вариативной части КОД, вариативной части задания и критериев оценивания для ДЭ ПУ представлены в приложении № 1 к Тому 1 оценочных материалов.</p>	■
---	---

³ Содержание КОД в части ПА равно содержанию единого базового ядра содержания КОД.

Требования к оцениванию.

Распределение значений максимальных баллов (таблица № 5) зависит от вида аттестации, уровня ДЭ, составной части КОД.

Таблица № 5

Вид аттестации	Уровень ДЭ	Составная часть КОД (инвариантная/вариативная часть)	Максимальный балл
ПА	ДЭ	Инвариантная часть	26 из 26
ГИА	ДЭ БУ		50 из 50
	ДЭ ПУ		80 из 80
ГИА	ДЭ ПУ	Вариативная часть	20 из 20
ГИА	ДЭ ПУ	Совокупность инвариантной и вариативной частей	100 из 100

Распределение баллов по критериям оценивания для ДЭ в рамках ПА представлено в таблице № 6.

Таблица № 6

№ п/п	Модуль задания (вид деятельности, вид профессиональной деятельности)	Критерий оценивания ⁴	Баллы
1	Изготовление швейных изделий по индивидуальным заказам	Содействие сохранению окружающей среды, ресурсосбережению, применять знания об изменении климата, принципы бережливого производства, эффективно действовать в чрезвычайных ситуациях	2,00
		Определение видов и деталей швейных изделий в эскизах и лекалах; свойств и качества материалов для изделий различных ассортиментных групп	9,00
		Выполнение поэтапной обработки и изготовление швейных изделий по индивидуальным заказам	8,00
		Обслуживание швейного оборудования и оборудования для влажно-тепловой обработки	5,00
		Использование технической, технологической и нормативной документации	2,00
		ИТОГО	26,00

Распределение баллов по критериям оценивания для ДЭ БУ в рамках ГИА представлено в таблице № 7.

Таблица № 7

№ п/п	Модуль задания (вид деятельности, вид профессиональной деятельности)	Критерий оценивания ⁵	Баллы
1	Изготовление швейных изделий по индивидуальным заказам	Содействие сохранению окружающей среды, ресурсосбережению, применять знания об изменении климата, принципы бережливого производства, эффективно действовать в чрезвычайных ситуациях	2,00
		Определение видов и деталей швейных изделий в эскизах и лекалах; свойств и качества материалов для изделий различных ассортиментных групп	9,00
		Выполнение поэтапной обработки и изготовление швейных изделий по индивидуальным заказам	8,00
		Обслуживание швейного оборудования и оборудования для влажно-тепловой обработки	5,00
		Использование технической, технологической и нормативной документации	2,00
2	Дефектация швейных изделий	Выполнение поузлового контроля качества швейного изделия	2,00
		Определение причин возникновения дефектов при изготовлении изделий	5,00
		Предупреждение и устранение дефектов швейной обработки	5,00
3	Выполнение ремонта и обновления швейных изделий по индивидуальным заказам	Выявление области и вида ремонта	4,00
		Подбор материалов для ремонта	4,00
		Выполнение технологических операций по ремонту и обновлению швейных изделий	4,00
ИТОГО			50,00

Распределение баллов по критериям оценивания для ДЭ ПУ (инвариантная часть КОД) в рамках ГИА представлено в таблице № 8.

Таблица № 8

№ п/п	Модуль задания (вид деятельности, вид профессиональной деятельности)	Критерий оценивания ⁶	Баллы
----------	--	----------------------------------	-------

1	Изготовление швейных изделий по индивидуальным заказам	Содействие сохранению окружающей среды, ресурсосбережению, применять знания об изменении климата, принципы бережливого производства, эффективно действовать в чрезвычайных ситуациях	2,00
		Определение видов и деталей швейных изделий в эскизах и лекалах; свойств и качества материалов для изделий различных ассортиментных групп	9,00
		Выполнение поэтапной обработки и изготовление швейных изделий по индивидуальным заказам	8,00
		Обслуживание швейного оборудования и оборудования для влажно-тепловой обработки	5,00
		Использование технической, технологической и нормативной документации	2,00
2	Дефектация швейных изделий	Выполнение поузлового контроля качества швейного изделия	2,00
		Определение причин возникновения дефектов при изготовлении изделий	5,00
		ПредУРеждение и устранение дефектов швейной обработки	5,00
3	Выполнение ремонта и обновления швейных изделий по индивидуальным заказам	Выявление области и вида ремонта	4,00
		Подбор материалов для ремонта	4,00
		Выполнение технологических операций по ремонту и обновлению швейных изделий	4,00
4	Разработка лекал и раскрой швейных изделий по индивидуальным заказам	Определение размерных признаков фигуры человека	7,00
		Расчет и изготовление лекал базовых конструкций одежды	10,00
		Проведение примерки на фигуре заказчика, исправлять дефекты посадки	13,00
ИТОГО			80,00

Распределение баллов по критериям оценивания для ДЭ ПУ (инвариантная и вариативная части КОД) в рамках ГИА представлено в таблице № 9.

Таблица № 9

№ п/п	Модуль задания (вид деятельности, вид профессиональной деятельности)	Критерий оценивания ⁷	Баллы
1	Изготовление швейных изделий по индивидуальным заказам	Содействие сохранению окружающей среды, ресурсосбережению, применять знания об изменении климата, принципы бережливого производства, эффективно действовать в чрезвычайных ситуациях	2,00
		Определение видов и деталей швейных изделий в эскизах и лекалах; свойств и качества материалов для изделий различных ассортиментных групп	9,00
		Выполнение поэтапной обработки и изготовление швейных изделий по индивидуальным заказам	8,00
		Обслуживание швейного оборудования и оборудования для влажно-тепловой обработки	5,00
		Использование технической, технологической и нормативной документации	2,00
2	Дефектация швейных изделий	Выполнение поузлового контроля качества швейного изделия	2,00
		Определение причин возникновения дефектов при изготовлении изделий	5,00
		ПредУРеждение и устранение дефектов швейной обработки	5,00
3	Выполнение ремонта и обновления швейных изделий по индивидуальным заказам	Выявление области и вида ремонта	4,00
		Подбор материалов для ремонта	4,00
		Выполнение технологических операций по ремонту и обновлению швейных изделий	4,00
4	Разработка лекал и раскрой швейных изделий по индивидуальным заказам	Определение размерных признаков фигуры человека	7,00
		Расчет и изготовление лекал базовых конструкций одежды	10,00
		Проведение примерки на фигуре заказчика, исправлять дефекты посадки	13,00
ИТОГО (инвариантная часть)			80,00
ВСЕГО (вариативная часть) ³			20,00

³ Критерии оценивания вариативной части КОД разрабатываются образовательной организацией самостоятельно с

ИТОГО (совокупность инвариантной и вариативной частей)	100,00
--	---------------

3.2 Перечень оборудования и оснащения, расходных материалов, средств обучения и воспитания

Перечень оборудования и оснащения, расходных материалов, средств обучения и воспитания в зависимости от вида аттестации, уровня ДЭ представлен в таблице № 10.

Перечень оборудования и оснащения, расходных материалов, средств обучения и воспитания может быть дополнен образовательной организацией с целью создания необходимых условий для участия в ДЭ обучающихся из числа лиц с ограниченными возможностями здоровья и обучающихся из числа детей-инвалидов и инвалидов.

Таблица № 10

1. Зоны площадки									
Наименование зоны площадки						Код зоны площадки			
Рабочее место участника						А			
Общая инфраструктура площадки						Б			
Зона главного эксперта						В			
Зона для экспертной группы						Г			
2. Инфраструктура рабочего места участника ДЭ									
№	Наименование	Минимальные (рамочные) технические характеристики	ОКПД-2	Расчет кол-ва (На 1 раб. место/На 1 участника)	количество			Единица измерения	Код зоны площадки
					ПА	ГИА ДЭ БУ	ГИА ДЭ ПУ		
Перечень оборудования									
	Специализированный раскройный стол с изменяемой высотой и геометрией рабочей поверхности с нижней полкой	На усмотрение образовательной организации	28.94.24	На 1 раб. место	-	1	1	шт	А
2.	Промышленная швейная машина челночного стежка	Одно игольная швейная машина челночного стежка с прямым приводом	28.94.24	На 1 раб. место	-	1	1	шт	А
3.	Портновский манекен с подставкой	Основа: эластичный полимерный материал. Обтяжка: 100% хлопок с нанесенными основными линиями баланса. Регулировка по высоте	32.99.53	На 1 раб. место	-	1	1	шт	А

4.	Промышленный оверлок	На усмотрение образовательной организации	28.94.15	На 1 раб. место	-	1	1	шт	A
5.	Стул на пневматическом амортизаторе для работы за швейной машиной без колес	На усмотрение образовательной организации	31.01.11	На 1 раб. место	-	1	1	шт	A
6.	Стул ученический без колес	На усмотрение образовательной организации	31.01.11	На 1 раб. место	1	1	1	шт	A
7.	Утюжильный стол	Размер гладильной поверхности, мм.: не менее 1510x560. Мощность электронагревателя поверхности стола 1000-1200 Вт. Напряжение: 220В	31.09.11	На 1 раб. место	-	1	1	шт	A
8.	Утюг с парогенератором	Давление пара, max.: 3 бар. Регулятор подачи пара под высоким давлением: постоянная/кратковременная. Функция вертикального глажения, емк. не менее 1,5 литра. Мощность бойлера не менее 2000 W Мощность утюга не менее 800W. Напряжение: 220В.	27.51.23	На 1 раб. место	-	1	1	шт	A
9.	Колодка портновская "Утюжок двусторонний"	На усмотрение образовательной организации	28.94.15	На 1 раб. место	-	1	1	шт	A
10.	Светильники для промышленных швейных машин на кронштейне с креплением струбиной к столешнице	На усмотрение образовательной организации	27.40.22	На 1 раб. место	-	1	1	шт	A
11.	Шкаф для хранения инструментов, материалов	На усмотрение образовательной организации	31.09.11	На 1 раб. место	1	1	1	шт	A

Перечень инструментов

1.	Лапка для швейной машины (отделочная строчка)	Одно рожковая левая	28.94.24	На 1 раб. место	-	1	1	шт	А
2.	Лапка для швейной машины (отделочная строчка)	Одно рожковая правая	28.94.24	На 1 раб. место	-	1	1	шт	А
3.	Линейка треугольник с прямым углом и с одной стороной не менее 60 см	На усмотрение образовательной организации	26.51.33	На 1 раб. место	-	1	1	шт	А
4.	Криволинейные портновские лекала («капля», «сабля»)	На усмотрение образовательной организации	26.51.33	На 1 раб. место	-	1	1	шт	А
5.	Спец. рабочие инструменты: распарыватель	На усмотрение образовательной организации	28.94.24	На 1 раб. место	-	1	1	шт	А
6.	Спец. рабочие инструменты: кольшеч для вывертывания	На усмотрение образовательной организации	25.93.18	На 1 раб. место	-	1	1	шт	А
7.	Ножницы портновские	На усмотрение образовательной организации	25.71.11	На 1 раб. место	-	1	1	шт	А
8.	Ножницы для бумаги	На усмотрение образовательной организации	25.71.11	На 1 раб. место	-	1	1	шт	А
9.	Сантиметровая лента	На усмотрение образовательной организации	26.51.33	На 1 раб. место	-	1	1	шт	А
10.	Распарыватель	На усмотрение образовательной организации	25.71.11	На 1 раб. место	-	1	1	шт	А
11.	Ножницы для распарывания швов, обрезки ниток	На усмотрение образовательной организации	25.71.11	На 1 раб. место	-	1	1	шт	А

12.	Магнитная игольница	На усмотрение образовательной организации	32.99.53	На 1 раб. место	-	1	1	шт	А
13.	Набор для уборки	На усмотрение образовательной организации	32.91.11	На 1 раб. место	1	1	1	шт	А
Перечень расходных материалов									
1.	Комплект лекал	На усмотрение образовательной организации	17.12.14	На 1 участника	-	1	1	компл	А
2.	Ткань для выполнения задания модуля 2,3	Ткань выбирается в соответствии с моделью (ширина не менее 1.40 м)	13.20.11	На 1 участника	-	2	2	м	А
3.	Флизелин нитепрошивной	Клеевой (ширина не менее 0,9 м)	13.95.10	На 1 участника	-	0,3	0,3	м	А
4.	Тесьма-молния брючная	Длина 20см	32.99.23	На 1 участника	-	1	1	шт	А
5.	Пуговица	Диаметр 1,5 см	32.99.23	На 1 участника	-	10	10	шт	А
6.	Нить п/э, соответствующего цвета	На усмотрение образовательной организации	13.10.85	На 1 участника	-	5	5	шт	А
7.	Портновские булавки	На усмотрение образовательной организации	25.93.18	На 1 участника	-	1	1	упак	А
8.	Портновский мелок	На усмотрение образовательной организации	08.11.30	На 1 участника	-	2	2	шт	А
9.	Исчезающий карандаш	На усмотрение образовательной организации	32.99.15	На 1 участника	-	1	1	шт	А
10.	Иглы для шитья ручные, для сметывания	На усмотрение образовательной организации	25.93.18	На 1 участника	-	2	2	шт	А

11.	Проутожилыник	х/б ткань	13.20.20	На 1 участника	-	0,5	0,5	м	А	
12.	Иглы машинные	На усмотрение образовательной организации	25.93.18	На 1 участника	-	2	2	шт	А	
13.	Шпульки машинные	На усмотрение образовательной организации	28.94.52	На 1 раб. место	-	2	2	шт	А	
Оснащение средствами, обеспечивающими охрану труда и технику безопасности										
1.	Коврик диэлектрический	Для уютожильного стола	22.19.72	На 1 раб. место	-	1	1	шт	А	
3. Инфраструктура общего (коллективного) пользования участниками ДЭ										
№	Наименование	Минимальные (рамочные) технические характеристики	ОКПД-2	Расчет кол-ва (На кол-во участников /На кол-во раб. мест/ На всю площадку)	Количество мест/ участников	Количество			Единица измерения	Код зоны площади
						ПА	ГИА ДЭ БУ	ГИА ДЭ ПУ		
Перечень оборудования										
1.	Швейная машина для выметывания петель	На усмотрение образовательной организации	28.94.24	На всю площадку	5	-	1	1	шт	Б
2.	Стул ученический без колес	На усмотрение образовательной организации	31.01.11	На всю площадку	5	-	1	1	шт	Б
Перечень инструментов										
1.	Не требуется	-	-	-	-	-	-	-	-	-
Перечень расходных материалов										
1.	Не требуется	-	-	-	-	-	-	-	-	-
Оснащение средствами, обеспечивающими охрану труда и технику безопасности										

1.	Огнетушитель	Порошковый огнетушитель заряд для пожаров классов А, Е - порошок АВСЕ	28.29.22	На всю площадку	-	1	1	1	шт	Б
2.	Аптечка	Комплектация согласно требованиям Приказа Министерства здравоохранения Российской Федерации	52.23.19	На всю площадку	-	1	1	1	шт	Б
4. Инфраструктура рабочего места главного эксперта ДЭ										
№	Наименование	Минимальные (рамочные) технические характеристики	ОКПД-2	Количество			Единица измерения	Код зоны площадки		
				ПА	ГИА ДЭ БУ	ГИА ДЭ ПУ				
Перечень оборудования										
1.	Компьютер	На усмотрение образовательной организации	26.20.13		1	1	1	шт	В	
2.	Принтер	На усмотрение образовательной организации	26.20.13		1	1	1	шт	В	
Перечень инструментов										
1.	Не требуется	-	-		-	-	-	-	-	
Перечень расходных материалов										
1.	Бумага	На усмотрение образовательной организации	17.12.14		1	1	1	пач	В	

2.	Ручки шариковые	На усмотрение образовательной организации		32.99.12	1	1	1	шт	В	
3.	Карандаш	На усмотрение образовательной организации		32.99.15	1	1	1	шт	В	
4.	Ластик	На усмотрение образовательной организации		22.19.73	1	1	1	шт	В	
Оснащение средствами, обеспечивающими охрану труда и технику безопасности										
1.	Не требуется									
5. Инфраструктура рабочего места членов экспертной группы										
№	Наименование	Минимальные (рамочные) технические характеристики	ОКПД-2	Расчет кол-ва (На 1 эксперта/ На кол-во экспертов/ На всех экспертов)	Количество экспертов	Количество			Единица измерения	Код зоны площади
						ПА	ГИА ДЭБУ	ГИА ДЭПУ		
Перечень оборудования										
1.	Не требуется	-	-	-	-	-	-	-	-	-
Перечень инструментов										
1.	Не требуется	-	-	-	-	-	-	-	-	-
Перечень расходных материалов										
1.	Не требуется	-	-	-	-	-	-	-	-	-
Оснащение средствами, обеспечивающими охрану труда и технику безопасности										
1.	Не требуется	-	-	-	-	-	-	-	-	-
6. Дополнительные технические характеристики и описания площадки										
№	Наименование	Минимальные (рамочные) технические характеристики								
1.	Площадь зоны	не менее 12 кв.м. на 1 (одного участника)								
2.	Освещение:	на рабочих столах - 300-500 люкс. (не менее 300 люкс)								
3.	Интернет:	подключение к беспроводному интернету (с возможностью подключения к проводному интернету)								

3.3 Примерный план застройки площадки ДЭ

Примерный план застройки площадки ДЭ ПУ, проводимого в рамках ГИА, представлен в приложении № 2 к настоящему Тому 1 ОМ.

3.4 Требования к составу экспертных групп

Количественный состав экспертной группы определяется образовательной организацией, исходя из числа сдающих одновременно ДЭ обучающихся. Один эксперт должен иметь возможность оценить результаты выполнения обучающимися задания в полной мере согласно критериям оценивания.

Количество экспертов ДЭ вне зависимости от вида аттестации, уровня ДЭ представлено в таблице № 11.

Таблица № 11

Кол-во рабочих мест в ЦПДЭ	Максимальное кол-во обучающихся- участников ДЭ (одновременно в ЦПДЭ)	Кол-во экспертов (одновременно в ЦПДЭ)
1	1	3
2	2	3
3	3	3
4	4	3
5	5	3
6	6	4
7	7	4
8	8	4
9	9	4
10	10	4
11	11	5
12	12	5
13	13	5
14	14	5
15	15	5
16	16	6
17	17	6
18	18	6
19	19	6
20	20	6
21	21	7
22	22	7
23	23	7
24	24	7
25	25	7

3.5 Инструкция по технике безопасности

1. Общие требования по технике безопасности и охране труда.
2. Требования по технике безопасности и охране труда перед началом работы.
 - 2.1. Подготовить рабочее место:
 - разместить инструмент и расходные материалы в инструментальный шкаф;
 - произвести подключение и настройку оборудования;
 - проверить исправность оборудования и приспособлений:

- наличие диэлектрического коврика;
- исправность средств малой механизации;
- исправность освещения.

3. Требования по технике безопасности и охране труда во время работы.

3.1. При работе на промышленной стачивающей швейной машине необходимо:

- убедиться в исправности машины на холостом ходу;
- заправку нитей, смену иглы производить только при выключенном электродвигателе;
- изделие придерживать руками по обе стороны иглы;
- следует снижать скорость машины на утолщенных швах;
- при выполнении работ с применением спецприспособлений и инструмента, острые концы должны быть направлены только от себя в безопасном направлении;
- запрещается класть ножницы и нитки около приводного ремня;
- запрещается касаться иглы, открывать оградительные и предохранительные приспособления, снимать и надевать приводной ремень на ходу машины;
- случайно попавшие в приводной ремень нитки, кусочки ткани и прочее доставать при выключенном электродвигателе;
- при замене игл пользоваться отверткой. Закрепляя иглодержатель правой рукой, левую руку держать выше уровня отвертки;
- отработанные или сломанные иглы не бросать на пол, а складывать в специально отведенное место;
- при любых перерывах в работе выключать машину.

4. Требования по технике безопасности и охране труда во время работы на специальном оборудовании.

4.1. При работе на промышленной краеобметочной машине (оверлок) необходимо:

- соблюдать осторожность при перемещении иглы и ножей вверх и вниз и постоянно следить за положением ткани и рук при шитье;
- направлять детали изделия, придерживая обеими руками;
- нельзя тянуть и подталкивать ткань во время работы на машине, чтобы не поломать иглу;
- на переходных швах скорость обработки должны быть снижена;
- следить за рабочей позой и положением рук: не наклоняться к движущимся и вращающимся частям машины, не подводить руки к игле и ножам.

4.2. При работе с электропаровым утюгом необходимо:

- перед включением электрического утюга в сеть встать на диэлектрический коврик;
- при работе следить за тем, чтобы горячая подошва утюга не касалась электрического шнура;
- во избежание ожога рук не касаться горячих металлических частей утюга и не смачивать обильно материал водой;
- не перегревать утюг (парогенератор) во избежание возникновения пожара;
- наполняя утюг водой, отключить питание гладильной доски;
- не стучать утюгом (парогенератором) по обрабатываемым изделиям, во избежание расшатывания утюга в соединениях с корпусом;
- при любой неисправности выключить утюг (парогенератор) и сообщить эксперту.

5. Требования по технике безопасности и охране труда в аварийных ситуациях;

- при обнаружении неисправности в работе электрических устройств, находящихся под

напряжением (повышенном их нагреве, появления искрения, запаха гари, задымления и т.д.), участнику следует немедленно сообщить о случившемся экспертам;

- при поражении участника электрическим током немедленно отключить электросеть, сообщить эксперту;
- при несчастном случае или внезапном заболевании необходимо в первую очередь отключить питание электрооборудования, сообщить о случившемся экспертам;
- при возникновении пожара необходимо немедленно оповестить Главного эксперта и экспертов;
- при обнаружении взрывоопасного или подозрительного предмета не подходить близко к нему, предупредить о возможной опасности находящихся поблизости экспертов.

6. Требования по технике безопасности и охране труда по окончании работы;

- привести в порядок рабочее место;
- убрать средства индивидуальной защиты в отведенное для хранения место;
- отключить оборудование от сети;
- инструмент убрать в специально предназначенное для хранения место.

Организационные требования:

1. Технический эксперт под подпись знакомит главного эксперта, членов экспертной группы, обучающихся с требованиями охраны труда и безопасности производства.

2. Все участники ДЭ должны соблюдать установленные требования по охране труда и производственной безопасности, выполнять указания технического эксперта по соблюдению указанных требований.

3.6 Образец задания

Задание ДЭ представляет собой сочетание модулей в зависимости от вида аттестации и уровня ДЭ. Продолжительность выполнения каждого модуля задания представлена в таблице № 12.

Таблица № 12

Номер и наименование модуля задания	Вид аттестации/уровень ДЭ	Продолжительность выполнения модуля задания
Модуль № 1: Изготовление швейных изделий по индивидуальным заказам	ПА, ГИА ДЭ БУ, ГИА ДЭ ПУ (инвариантная часть)	0 ч. 30 мин.
Модуль № 2: Дефектация швейных изделий	ГИА ДЭ БУ, ГИА ДЭ ПУ (инвариантная часть)	2 ч. 00 мин.
Модуль № 3: Выполнение ремонта и обновления швейных изделий по индивидуальным заказам	ГИА ДЭ БУ, ГИА ДЭ ПУ (инвариантная часть)	0 ч. 30 мин.
Модуль № 4: Разработка лекал и раскрой швейных изделий по индивидуальным заказам	ГИА ДЭ ПУ (инвариантная часть)	0 ч. 30 мин.

Текст образца задания:

Модуль № 1:

Изготовление швейных изделий по индивидуальным заказам

Вид аттестации/уровень ДЭ:

ПА, ГИА ДЭ БУ, ГИА ДЭ ПУ

Текст задания:

Указать в таблице «Спецификация деталей» (Приложение 1) наименование деталей кроя женских брюк.

Определить их количество в соответствии с техническим рисунком (Приложение 2).

Составить технологическую последовательность обработки брюк (Приложение 3) в соответствии с техническим рисунком (Приложение 2) и описанием модели (Приложение 4).

Необходимые приложения:

Приложение 1. Спецификация деталей Приложение 2.

Технический рисунок

Приложение 3. Технологическая последовательность обработки брюк Приложение 4. Описание модели

Модуль № 2:

Дефектация швейных изделий

Вид аттестации/уровень ДЭ:

ГИА ДЭ БУ, ГИА ДЭ ПУ

Текст задания:

Изготовить женские брюки по готовому крою, выполняя его поэтапную обработку с использованием универсального и специального оборудования и средств малой механизации, в соответствии с техническим рисунком (Приложение 2), технологической последовательностью обработки брюк (Приложение 3), описанием модели (Приложение 4) и нормативнотехнической документацией, определяя причины возникновения дефектов и устраняя их при изготовлении.

Экзаменуемый получает готовый крой женских брюк, прикладные материалы в соответствии с техническим рисунком и описанием модели.

Необходимые приложения:

Приложение 2. Технический рисунок

Приложение 3. Технологическая последовательность обработки брюк Приложение 4. Описание модели

Модуль № 3:
 Выполнение ремонта и обновления швейных изделий
 по индивидуальным заказам
Вид аттестации/уровень ДЭ:
 ГИА ДЭ БУ, ГИА ДЭ ПУ

Текст задания:

Выполнить ремонт низа женских брюк с изменением длины изделия (в сторону уменьшения) в соответствии с условиями задания, техническим рисунком (Приложение 2), технологической последовательностью обработки брюк (Приложение 3), описанием модели (Приложение 4) и нормативно-технической документацией.

Необходимые приложения:

Приложение 2. Технический рисунок

Приложение 3. Технологическая последовательность обработки брюк Приложение 4. Описание модели

Модуль № 4:

Разработка лекал и раскрой швейных изделий по индивидуальным заказам

Вид аттестации/уровень ДЭ:

ГИА ДЭ ПУ

Текст задания:

Выполнить раскрой прокладочных материалов основных и мелких деталей женских брюк по готовым лекалам (Приложение 1), подготовить детали к соединению. Подготовить изделие к примерке и провести примерку на манекене в соответствии с техническим рисунком (Приложение 2), технологической последовательностью обработки брюк (Приложение 3) и описанием модели (Приложение 4).






Необходимые приложения:

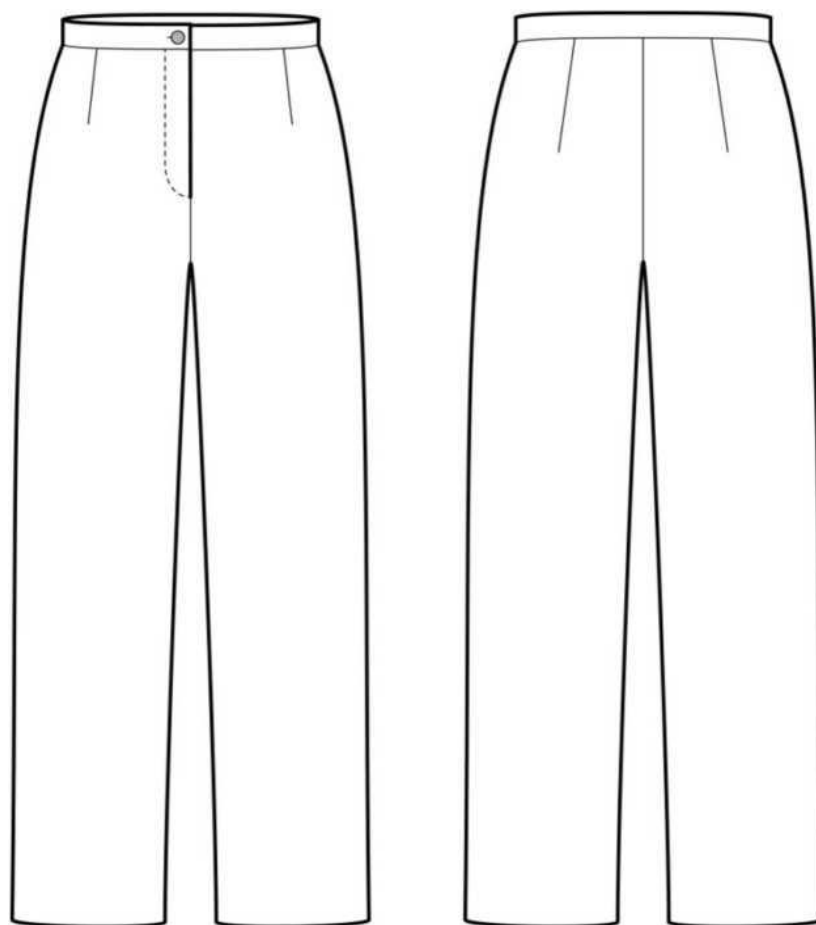
Приложение 1. Спецификация деталей Приложение 2.

Технический рисунок

Приложение 3. Технологическая последовательность обработки брюк Приложение 4. Описание модели

Спецификация деталей

Номер детали	Рисунок детали	Наименование детали	Количество деталей кроя
1			
2			
3			
4			
5			



Технологическая последовательность обработки брьюк

№ неделимой операции	Содержание неделимой операции
Обработка мелких деталей	
1	
2	
Обработка передней половинки брьюк	
1	
2	
3	
Обработка задней половинки брьюк	
1	
2	
3	
Соединение передних и задних половинок брьюк	
1	
2	
Обработка верхнего среза брьюк	
1	
2	
Обработка нижнего среза брьюк	
1	
2	
№ неделимой операции	Содержание неделимой операции
Обработка мелких деталей	
1	
2	
Обработка передней половинки брьюк	
1	
2	
3	
Обработка задней половинки брьюк	
1	
2	
3	
Соединение передних и задних половинок брьюк	
1	
2	
Обработка верхнего среза брьюк	
1	
2	
Обработка нижнего среза брьюк	
1	

Описание модели

Брюки женские из костюмной ткани, прямого силуэта.

Верхний срез обработан притачным поясом.

Застежка в среднем шве передних половинах брюк (гульфик) на тесьму молния и на обметанную петлю и пуговицу.

На передних и задних половинах брюк расположены вытачки.

Низ брюк обработан швом в подгибку с открытым обметанным срезом

Приложение № 1 к Тому 1 оценочных материалов
Рекомендации по формированию вариативной части КОД,
вариативной части задания и критериев оценивания для ДЭ ПУ

Образовательная организация при необходимости самостоятельно формирует содержание вариативной части КОД, вариативной части задания и критериев оценивания для ДЭ ПУ на основе квалификационных требований, заявленных организациями, работодателями, заинтересованными в подготовке кадров соответствующей квалификации, в том числе являющимися стороной договора о сетевой форме реализации образовательных программ и (или) договора о практической подготовке обучающихся.

При формировании содержания вариативной части КОД для ДЭ ПУ рекомендуется использовать нижеследующие формы таблиц.

Информация о продолжительности ДЭ профильного уровня с учетом вариативной части формируется по форме согласно таблице № 1.1.

Таблица № 1.1

Вид аттестации	Уровень ДЭ	Составная часть КОД (инвариантная/ вариативная)	Продолжительность ДЭ (не более)
ГИА	профильный	Совокупность инвариантной и вариативной частей	0:00 <i>Продолжительность не более 4,5</i>

Содержательная структура вариативной части КОД для ДЭ ПУ (квалификационные требования работодателей) формируется по форме согласно таблице № 1.2.

Таблица № 1.2

№ п/п	Вид деятельности (вид профессиональной деятельности)	Перечень оцениваемых ОК, ПК	Перечень оцениваемых умений, навыков (практического опыта)

Распределение баллов по критериям оценивания для ДЭ ПУ (вариативная часть) в рамках ГИА осуществляется по форме согласно таблице № 1.3.

Таблица № 1.3

№ п/п	Модуль задания	Критерий оценивания	Баллы
			0,00
			0,00

		0,00
ВСЕГО (вариативная часть КОД)		20,00

При формировании вариативной части КОД для ДЭ ПУ в части перечня оборудования и оснащения, расходных материалов, средств обучения и воспитания рекомендуется использовать форму таблицы № 10 Тома 1 ОМ.

При формировании вариативной части КОД для ДЭ ПУ примерный план застройки площадки при необходимости может быть дополнен объектами учебно-производственной инфраструктуры, необходимой для выполнения вариативной задания ДЭ ПУ, разрабатываемой образовательной организацией с участием работодателей.

Вариативная часть задания ДЭ ПУ формируется по форме согласно таблице № 1.4.

Таблица № 1.4

Наименование модуля задания	Продолжительность выполнения модуля задания	Вид аттестации/уровень ДЭ
Модуль задания: <Название модуля>		
Задание модуля: Текст задания		ДЭ ПУ/ Вариативная часть КОЛ

Критерии оценивания вариативной части КОД (к вариативной части задания ДЭ ПУ) формируются согласно таблице № 1.5.

Таблица № 1.5

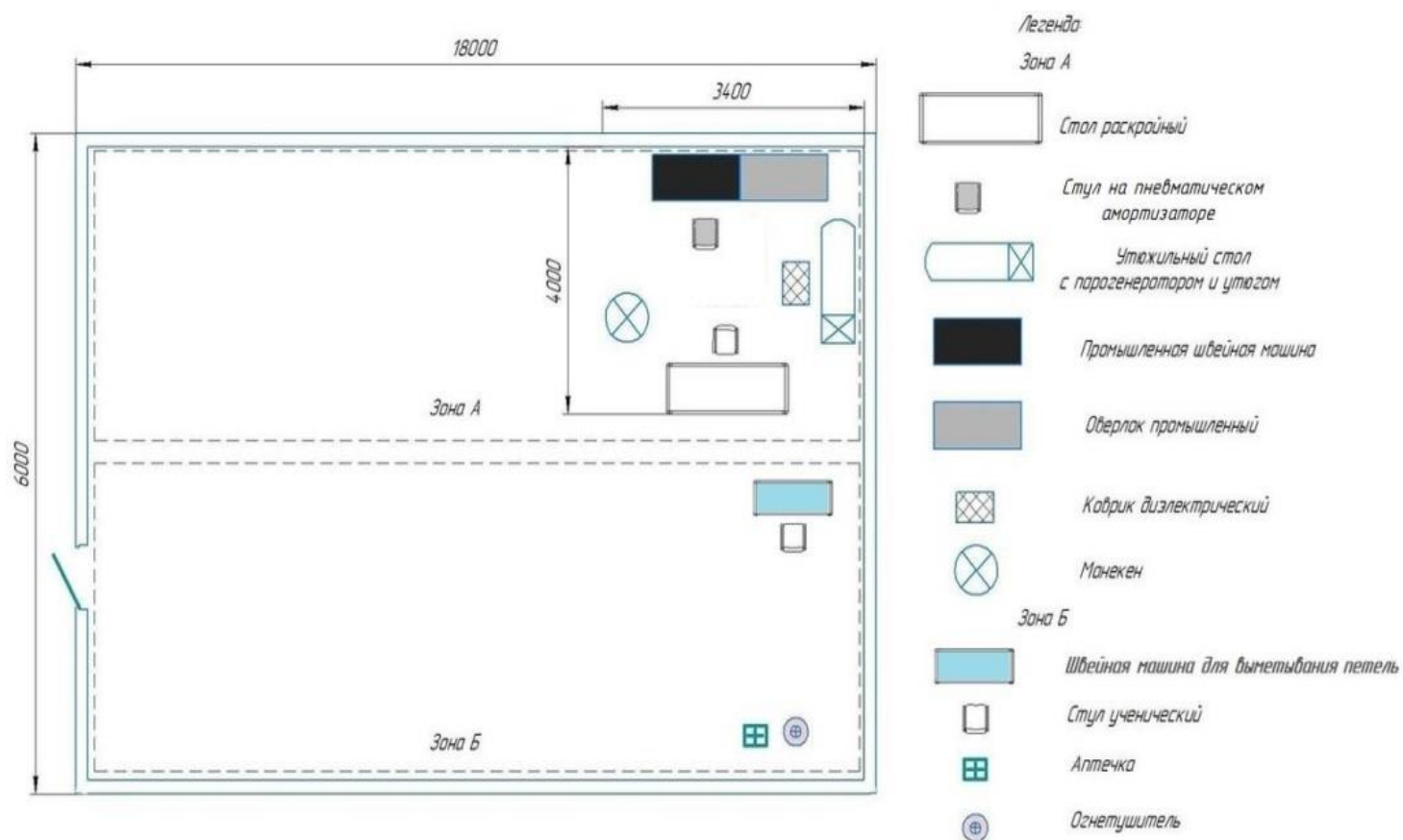
Наименование модуля задания (вид профессиональной деятельности)	Критерий оценивания	Подкритерий оценивания (умения, навыки/ практический опыт)	Описание оценки подкритерия		Максимальный балл оценки подкритерия - 2 балла	Вес подкритерия: - не менее 1; - шаг 0,5; - не более 3.	Итоговый максимальный балл подкритерия
			Конкретные оцениваемые действия (операции) или набор действий для оценки подкритерия	Описание результата выполнения конкретного действия (операции) подкритерия в баллах			

Схема оценивания (в баллах) представлена в таблице № 1.6.

Таблица № 1.6

Схема оценивания	2 балла	действие (операция) выполнено в полной мере согласно установленным требованиям
	1 балл	действие (операция) выполнено, но ниже установленных требований (имеются незначительные ошибки)
	0 баллов	действие (операция) не выполнено, результат отсутствует

Примерный план застройки площадки для ГИА в форме ДЭ ПУ



**МИНИСТЕРСТВО ОБРАЗОВАНИЯ И НАУКИ ЧЕЧЕНСКОЙ РЕСПУБЛИКИ
ГОСУДАРСТВЕННОЕ БЮДЖЕТНОЕ ПРОФЕССИОНАЛЬНОЕ
ОБРАЗОВАТЕЛЬНОЕ УЧРЕЖДЕНИЕ
«ПОБЕДИНСКИЙ ГОСУДАРСТВЕННЫЙ ТЕХНИКУМ»**

УТВЕРЖДАЮ
Директор ГБПОУ ПГТ
_____ Д.И.БАТУКАЕВ
от «25» 06. 2025 г.

РАБОЧАЯ ПРОГРАММА УЧЕБНОЙ ДИСЦИПЛИНЫ

ОУД 01. РУССКИЙ ЯЗЫК

**ПРОГРАММА ПОДГОТОВКИ КВАЛИФИЦИРОВАННЫХ РАБОЧИХ И СЛУЖАЩИХ
ПО ПРОФЕССИИ**

индекс, наименование учебной дисциплины в соответствии с учебным планом

29.01.33. МАСТЕР ПО ИЗГОТОВЛЕНИЮ ШВЕЙНЫХ ИЗДЕЛИЙ
код и наименование профессии

форма обучения – очная

с.Побединское 2025 г.

Рабочая программа рассмотрена и
одобрена предметной (цикловой)
комиссией по ООД
Председатель
общеобразовательной(цикловой) комиссии

Протокол № 7
от «20» 06. 2025 г.

Рабочая программа учебной дисциплины
разработана на основе Федерального
государственного образовательного стандарта
среднего общего образования.

Приказ Министерства образования и науки
Российской Федерации от 17 мая 2012г. №413

Примерной программы общеобразовательной
учебной дисциплины Русский язык

СОГЛАСОВАНО
Заместитель директора по УР
ГБПОУ ПГТ

Р.М.Муртазалиев
от «23» 06. 2025 г.

Рабочая программа учебной дисциплины ОД 01. Русский язык для профессии:

29.01.33. Мастер по изготовлению швейных изделий

Организация- разработчик: ГБПОУ «Побединский государственный техникум»

Разработчик: Тарамова З.Х.- преподаватель общеобразовательных дисциплин ПГТ

СОДЕРЖАНИЕ

1. ПОЯСНИТЕЛЬНАЯ ЗАПИСКА	4
2. ПЛАНИРУЕМЫЕ РЕЗУЛЬТАТЫ ОСВОЕНИЯ УЧЕБНОГО ПРЕДМЕТА	6
3. СОДЕРЖАНИЕ УЧЕБНОГО ПРЕДМЕТА	13
4. ТЕМАТИЧЕСКОЕ ПЛАНИРОВАНИЕ УЧЕБНОГО ПРЕДМЕТА	22
УСЛОВИЯ РЕАЛИЗАЦИИ УЧЕБНОГО ПРЕДМЕТА	28

1. ПОЯСНИТЕЛЬНАЯ ЗАПИСКА

1.1. Место учебного предмета в структуре основной профессиональной образовательной программы

Учебный предмет ОУП.01 Русский язык является обязательной частью общеобразовательного цикла образовательной программы СПО в соответствии с ФГОС по профессии 29.01.03 Мастер по изготовлению швейных изделий.

Русский язык – государственный язык Российской Федерации, язык межнационального общения народов России, национальный язык русского народа. Как государственный язык и язык межнационального общения русский язык является средством коммуникации всех народов Российской Федерации, основой их социально-экономической, культурной и духовной консолидации.

Изучение русского языка способствует усвоению обучающимися традиционных российских духовно-нравственных ценностей, воспитанию нравственности, любви к Родине, ценностного отношения к русскому языку, формированию интереса и уважения к языкам и культурам народов России и мира, развитию эмоционального интеллекта, способности понимать и уважать мнение других людей.

Русский язык, обеспечивая коммуникативное развитие обучающихся, является в образовательной организации не только предметом изучения, но и средством овладения другими учебными дисциплинами в сфере гуманитарных, естественных, математических и других наук. Владение русским языком оказывает непосредственное воздействие на качество усвоения других школьных предметов, на процессы формирования универсальных интеллектуальных умений, навыков самоорганизации и самоконтроля.

Свободное владение русским языком является основой социализации личности, способной к успешному речевому взаимодействию и социальному сотрудничеству в повседневной и профессиональной деятельности в условиях многонационального государства.

Программа по русскому языку реализуется на уровне среднего общего образования, когда на предыдущем уровне общего образования освоены основные теоретические знания о языке и речи, сформированы соответствующие умения и навыки, направлена в большей степени на совершенствование умений эффективно пользоваться русским языком в разных условиях общения, повышение речевой культуры старшеклассников, совершенствование их опыта речевого общения, развитие коммуникативных умений в разных сферах функционирования языка.

Системообразующей доминантой содержания программы по русскому языку является направленность на полноценное овладение культурой речи во всех ее аспектах (нормативном, коммуникативном и этическом), на развитие и совершенствование коммуникативных умений и навыков в учебно-научной, официально-деловой, социально-бытовой, социально-культурной сферах общения; на формирование готовности к речевому взаимодействию и взаимопониманию в учебной и практической деятельности.

Важнейшей составляющей изучения русского языка на базовом уровне являются элементы содержания, ориентированные на формирование и развитие функциональной (читательской) грамотности обучающихся - способности свободно использовать навыки чтения с целью извлечения информации из текстов разных форматов (гипертексты, графика, инфографика и другие) для их понимания, сжатия, трансформации, интерпретации и использования в практической деятельности.

В соответствии с принципом преемственности изучение русского языка на уровне среднего общего образования основывается на тех знаниях и компетенциях, которые сформированы на начальном и основном уровнях общего образования, и предусматривает систематизацию знаний о языке как системе, его основных единицах и уровнях; знаний о тексте, включая тексты новых форматов (гипертексты, графика, инфографика и другие).

В содержании программы по русскому языку выделяются три сквозные линии: «Язык и речь. Культура речи», «Речь. Речевое общение. Текст», «Функциональная стилистика. Культура речи».

1.2 Цели учебного предмета

Изучение русского языка направлено на достижение следующих целей:

- формирование у обучающихся знания и умения в области языка, навыки их применения в практической профессиональной деятельности;
- осознание и проявление общероссийской гражданственности, патриотизма, уважения к русскому языку как государственному языку Российской Федерации и языку межнационального общения на основе расширения представлений о функциях русского языка в России и мире;
- русском языке как духовной, нравственной и культурной ценности многонационального народа России; о взаимосвязи языка и культуры, языка и истории, языка и личности; об отражении в русском языке традиционных российских духовно-нравственных ценностей; формирование ценностного отношения к русскому языку;
- овладение русским языком как инструментом личностного развития и формирования социальных взаимоотношений; понимание роли русского языка в развитии ключевых компетенций, необходимых для успешной самореализации, для овладения будущей профессией, самообразования и социализации;
- совершенствование устной и письменной речевой культуры на основе овладения основными понятиями культуры речи и функциональной стилистики, формирование навыков нормативного употребления языковых единиц и расширение круга используемых языковых средств; совершенствование коммуникативных умений в разных сферах общения, способности к самоанализу и самооценке на основе наблюдений за речью;
- развитие функциональной грамотности: совершенствование умений текстовой деятельности, анализа текста с точки зрения явной и скрытой (подтекстовой), основной и дополнительной информации; развитие умений чтения текстов разных форматов (гипертексты, графика, инфографика и другие); совершенствование умений трансформировать, интерпретировать тексты и использовать полученную информацию в практической деятельности;
- обобщение знаний о языке как системе, об основных правилах орфографии и пунктуации, об изобразительно-выразительных средствах русского языка;

совершенствование умений анализировать языковые единицы разных уровней, умений применять правила орфографии и пунктуации, умений определять изобразительно-выразительные средства языка в тексте;

– обеспечение поддержки русского языка как языка государствообразующего народа, недопущения использования нецензурной лексики и противодействия излишнему использованию иностранной лексики.

2. ПЛАНИРУЕМЫЕ РЕЗУЛЬТАТЫ ОСВОЕНИЯ УЧЕБНОГО ПРЕДМЕТА

2.1 Планируемые результаты освоения программы по русскому языку на уровне среднего общего образования

Личностные результаты освоения программы по русскому языку на уровне среднего общего образования достигаются в единстве учебной и воспитательной деятельности в соответствии с традиционными российскими социокультурными и духовно-нравственными ценностями, принятыми в обществе правилами и нормами поведения и способствуют процессам самопознания, самовоспитания и саморазвития, формирования внутренней позиции личности, патриотизма, гражданственности; уважения к памяти защитников Отечества и подвигам Героев Отечества, закону и правопорядку, человеку труда и людям старшего поколения; взаимного уважения, бережного отношения к культурному наследию и традициям многонационального народа Российской Федерации, природе и окружающей среде.

В результате изучения русского языка на уровне среднего общего образования у обучающегося будут сформированы следующие **личностные результаты**:

1) *гражданского воспитания*:

- сформированность гражданской позиции обучающегося как активного и ответственного члена российского общества;
- осознание своих конституционных прав и обязанностей, уважение закона и правопорядка;
- принятие традиционных национальных, общечеловеческих гуманистических и демократических ценностей, в том числе в сопоставлении с ситуациями, отраженными в текстах литературных произведений, написанных на русском языке;
- готовность противостоять идеологии экстремизма, национализма, ксенофобии, дискриминации по социальным, религиозным, расовым, национальным признакам;
- готовность вести совместную деятельность в интересах гражданского общества, участвовать в самоуправлении в техникуме и детско-юношеских организациях;
- умение взаимодействовать с социальными институтами в соответствии с их функциями и назначением;
- готовность к гуманитарной и волонтерской деятельности;

2) *патриотического воспитания*:

- сформированность российской гражданской идентичности, патриотизма, уважения к своему народу, чувства ответственности перед Родиной, гордости за свой край, свою Родину, свой язык и культуру, прошлое и настоящее многонационального народа России;
- ценностное отношение к государственным символам, историческому и природному наследию, памятникам, боевым подвигам и трудовым достижениям народа, традициям народов России; достижениям России в науке, искусстве, спорте, технологиях, труде;
- идейная убежденность, готовность к служению Отечеству и его защите, ответственность за его судьбу;

3) *духовно-нравственного воспитания*:

- осознание духовных ценностей российского народа;

- сформированность нравственного сознания, норм этичного поведения;
- способность оценивать ситуацию и принимать осознанные решения, ориентируясь на морально-нравственные нормы и ценности;
- осознание личного вклада в построение устойчивого будущего;
- ответственное отношение к своим родителям, созданию семьи на основе осознанного принятия ценностей семейной жизни в соответствии с традициями народов России;

4) эстетического воспитания:

- эстетическое отношение к миру, включая эстетику быта, научного и технического творчества, спорта, труда, общественных отношений;
- способность воспринимать различные виды искусства, традиции и творчество своего и других народов, ощущать эмоциональное воздействие искусства;
- убежденность в значимости для личности и общества отечественного и мирового искусства, этнических культурных традиций и народного, в том числе словесного, творчества;
- готовность к самовыражению в разных видах искусства, стремление проявлять качества творческой личности, в том числе при выполнении творческих работ по русскому языку;

5) физического воспитания, формирования культуры здоровья и эмоционального благополучия:

- сформированность здорового и безопасного образа жизни, ответственного отношения к своему здоровью;
- потребность в физическом совершенствовании, занятиях спортивно-оздоровительной деятельностью;
- активное неприятие вредных привычек и иных форм причинения вреда физическому и психическому здоровью;

6) трудового воспитания:

- готовность к труду, осознание ценности мастерства, трудолюбие;
- готовность к активной деятельности технологической и социальной направленности, способность инициировать, планировать и самостоятельно осуществлять такую деятельность, в том числе в процессе изучения русского языка;
- интерес к различным сферам профессиональной деятельности, в том числе к деятельности филологов, журналистов, писателей; умение совершать осознанный выбор будущей профессии и реализовывать собственные жизненные планы;
- готовность и способность к образованию и самообразованию на протяжении всей жизни;

7) экологического воспитания:

- сформированность экологической культуры, понимание влияния социально-экономических процессов на состояние природной и социальной среды, осознание глобального характера экологических проблем;
- планирование и осуществление действий в окружающей среде на основе знания целей устойчивого развития человечества;

- активное неприятие действий, приносящих вред окружающей среде; умение прогнозировать неблагоприятные экологические последствия предпринимаемых действий и предотвращать их;

- расширение опыта деятельности экологической направленности;

8) ценности научного познания:

- сформированность мировоззрения, соответствующего современному уровню развития науки и общественной практики, основанного на диалоге культур, способствующего осознанию своего места в поликультурном мире;

- совершенствование языковой и читательской культуры как средства взаимодействия между людьми и познания мира;

- осознание ценности научной деятельности, готовность осуществлять учебноисследовательскую и проектную деятельность, в том числе по русскому языку, индивидуально и в группе.

В процессе достижения **личностных результатов** освоения обучающимися программы по русскому языку у обучающихся совершенствуется эмоциональный интеллект, предполагающий сформированность:

- самосознания, включающего способность понимать свое эмоциональное состояние, использовать адекватные языковые средства для выражения своего состояния, видеть направление развития собственной эмоциональной сферы, быть уверенным в себе;

- саморегулирования, включающего самоконтроль, умение принимать ответственность за свое поведение, способность проявлять гибкость и адаптироваться к эмоциональным изменениям, быть открытым новому;

- внутренней мотивации, включающей стремление к достижению цели и успеху, оптимизм, инициативность, умение действовать, исходя из своих возможностей;

- эмпатии, включающей способность сочувствовать и сопереживать, понимать эмоциональное состояние других людей и учитывать его при осуществлении коммуникации;

- социальных навыков, включающих способность выстраивать отношения с другими людьми, заботиться о них, проявлять к ним интерес и разрешать конфликты с учетом собственного речевого и читательского опыта.

В результате изучения русского языка на уровне среднего общего образования у обучающегося будут сформированы познавательные универсальные учебные действия, коммуникативные универсальные учебные действия, регулятивные универсальные учебные действия, совместная деятельность.

У обучающегося будут сформированы следующие базовые **логические действия как часть познавательных универсальных учебных действий**:

- самостоятельно формулировать и актуализировать проблему, рассматривать ее всесторонне;

- устанавливать существенный признак или основание для сравнения, классификации и обобщения языковых единиц, языковых явлений и процессов, текстов различных функциональных разновидностей языка, функционально-смысловых типов, жанров;

- определять цели деятельности, задавать параметры и критерии их достижения;

- выявлять закономерности и противоречия языковых явлений, данных в наблюдении;
- разрабатывать план решения проблемы с учетом анализа имеющихся материальных и нематериальных ресурсов;
- вносить коррективы в деятельность, оценивать риски и соответствие результатов целям;
- координировать и выполнять работу в условиях реального, виртуального и комбинированного взаимодействия, в том числе при выполнении проектов по русскому языку;
- развивать креативное мышление при решении жизненных проблем с учетом собственного речевого и читательского опыта.

У обучающегося будут сформированы следующие **базовые исследовательские действия как часть познавательных универсальных учебных действий:**

- владеть навыками учебно-исследовательской и проектной деятельности, в том числе в контексте изучения учебного предмета «Русский язык», способностью и готовностью к самостоятельному поиску методов решения практических задач, применению различных методов познания;
- владеть разными видами деятельности по получению нового знания, в том числе по русскому языку; его интерпретации, преобразованию и применению в различных учебных ситуациях, в том числе при создании учебных и социальных проектов;
- формировать научный тип мышления, владеть научной, в том числе лингвистической, терминологией, общенаучными ключевыми понятиями и методами;
- ставить и формулировать собственные задачи в образовательной деятельности и разнообразных жизненных ситуациях;
- выявлять и актуализировать задачу, выдвигать гипотезу, задавать параметры и критерии ее решения, находить аргументы для доказательства своих утверждений;
- анализировать полученные в ходе решения задачи результаты, критически оценивать их достоверность, прогнозировать изменение в новых условиях;
- давать оценку новым ситуациям, приобретенному опыту;
- уметь интегрировать знания из разных предметных областей;
- уметь переносить знания в практическую область жизнедеятельности, освоенные средства и способы действия - в профессиональную среду;
- выдвигать новые идеи, оригинальные подходы, предлагать альтернативные способы решения проблем.

У обучающегося будут сформированы следующие **умения работать с информацией как часть познавательных универсальных учебных действий:**

- владеть навыками получения информации, в том числе лингвистической, из источников разных типов, самостоятельно осуществлять поиск, анализ, систематизацию и интерпретацию информации различных видов и форм представления;
- создавать тексты в различных форматах с учетом назначения информации и ее целевой аудитории, выбирая оптимальную форму представления и визуализации (презентация, таблица, схема и другие);
- оценивать достоверность, легитимность информации, ее соответствие правовым и морально-этическим нормам;

- использовать средства информационных и коммуникационных технологий при решении когнитивных, коммуникативных и организационных задач с соблюдением требований эргономики, техники безопасности, гигиены, ресурсосбережения, правовых и этических норм, норм информационной безопасности;

- владеть навыками защиты личной информации, соблюдать требования информационной безопасности.

У обучающегося будут сформированы следующие **умения общения как части коммуникативных универсальных учебных действий:**

- осуществлять коммуникацию во всех сферах жизни;
- пользоваться невербальными средствами общения, понимать значение социальных знаков, распознавать предпосылки конфликтных ситуаций и смягчать конфликты;
- владеть различными способами общения и взаимодействия; аргументированно вести диалог;
- развернуто, логично и корректно с точки зрения культуры речи излагать свое мнение, строить высказывание.

У обучающегося будут сформированы следующие **умения самоорганизации как части регулятивных универсальных учебных действий:**

- самостоятельно осуществлять познавательную деятельность, выявлять проблемы, ставить и формулировать собственные задачи в образовательной деятельности и жизненных ситуациях;
- самостоятельно составлять план решения проблемы с учетом имеющихся ресурсов, собственных возможностей и предпочтений;
- расширять рамки учебного предмета на основе личных предпочтений;
- делать осознанный выбор, уметь аргументировать его, брать ответственность за результаты выбора;
- оценивать приобретенный опыт;
- стремиться к формированию и проявлению широкой эрудиции в разных областях знания; постоянно повышать свой образовательный и культурный уровень.

У обучающегося будут сформированы следующие **умения самоконтроля, принятия себя и других как части регулятивных универсальных учебных действий:**

- давать оценку новым ситуациям, вносить коррективы в деятельность, оценивать соответствие результатов целям;
- владеть навыками познавательной рефлексии как осознания совершаемых действий и мыслительных процессов, их оснований и результатов; использовать приемы рефлексии для оценки ситуации, выбора верного решения;
- уметь оценивать риски и своевременно принимать решение по их снижению;
- принимать себя, понимая свои недостатки и достоинства;
- принимать мотивы и аргументы других людей при анализе результатов деятельности;
- признавать свое право и право других на ошибку;
- развивать способность видеть мир с позиции другого человека.

У обучающегося будут сформированы следующие **умения совместной деятельности:**

- понимать и использовать преимущества командной и индивидуальной работы;
- выбирать тематику и методы совместных действий с учетом общих интересов, и возможностей каждого члена коллектива;
- принимать цели совместной деятельности, организовывать и координировать действия по их достижению: составлять план действий, распределять роли с учетом мнений участников, обсуждать результаты совместной работы;
- оценивать качество своего вклада и вклада каждого участника команды в общий результат по разработанным критериям;
- предлагать новые проекты, оценивать идеи с позиции новизны, оригинальности, практической значимости; проявлять творческие способности и воображение, быть инициативным.

К концу обучения общеобразовательного цикла обучающийся получит **следующие предметные результаты по отдельным темам программы по русскому языку:**

Темы программы	Предметные результаты	Тип оценочных мероприятий
Общие сведения о языке	<ul style="list-style-type: none"> – Иметь представление о языке как знаковой системе, об основных функциях языка; о лингвистике как науке. – Опознавать лексику с национально-культурным компонентом значения; лексику, отражающую традиционные российские духовно-нравственные ценности в художественных текстах и публицистике; объяснять значения данных лексических единиц с помощью лингвистических словарей (толковых, этимологических и других); комментировать фразеологизмы с точки зрения отражения в них истории и культуры народа (в рамках изученного). – Понимать и уметь комментировать функции русского языка как государственного языка Российской Федерации и языка межнационального общения народов России, одного из мировых языков (с опорой на статью 68 Конституции Российской Федерации, Федеральный закон от 1 июня 2005 г. N 53-ФЗ «О государственном языке Российской Федерации», Закон Российской Федерации от 25 октября 1991 г. N 1807-1 «О языках народов Российской Федерации»). – Различать формы существования русского языка (литературный язык, просторечие, народные говоры, профессиональные разновидности, жаргон, аргот), знать и характеризовать признаки литературного языка и его роль в обществе; использовать эти знания в речевой практике. – Иметь представление об экологии языка, о проблемах речевой культуры в современном обществе. – Понимать, оценивать и комментировать уместность (неуместность) употребления разговорной и просторечной лексики, жаргонизмов; оправданность (неоправданность) употребления иноязычных заимствований; нарушения речевого этикета, этических норм в речевом общении и других. 	Устный опрос Тестирование, Лингвистические задачи Деловые игры Кейс - задания Проекты Практические работы Выполнение экзаменационного теста
Язык и речь. Культура речи. Синтаксис. Синтаксические нормы	<ul style="list-style-type: none"> – Иметь представление о русском языке как системе, знать основные единицы и уровни языковой системы, анализировать языковые единицы разных уровней языковой системы. – Иметь представление о культуре речи как разделе лингвистики. – Комментировать нормативный, коммуникативный и этический аспекты культуры речи, приводить соответствующие примеры. – Анализировать речевые высказывания с точки зрения коммуникативной целесообразности, уместности, точности, ясности, выразительности, соответствия нормам современного русского литературного языка. 	–

	<ul style="list-style-type: none"> – Иметь представление о языковой норме, ее видах. – Использовать словари русского языка в учебной деятельности. – Выполнять синтаксический анализ словосочетания, простого и сложного предложения. – Определять изобразительно-выразительные средства синтаксиса русского языка (в рамках изученного). – Анализировать, характеризовать и оценивать высказывания с точки зрения основных норм согласования сказуемого с подлежащим, употребления падежной и предложно-падежной формы Управляемого слова в словосочетании, употребления однородных членов предложения, причастного и деепричастного оборотов (в рамках изученного). – Соблюдать синтаксические нормы. – Использовать словари грамматических трудностей, справочники. 	
Фонетика. Орфоэпия. Орфоэпические нормы	<ul style="list-style-type: none"> – Выполнять фонетический анализ слова. – Определять изобразительно-выразительные средства фонетики в тексте. – Анализировать и характеризовать особенности произношения безударных гласных звуков, некоторых согласных, сочетаний согласных, некоторых грамматических форм, иноязычных слов. – Анализировать и характеризовать речевые высказывания (в том числе собственные) с точки зрения соблюдения орфоэпических и акцентологических норм современного русского литературного языка. – Соблюдать основные произносительные и акцентологические нормы современного русского литературного языка. – Использовать орфоэпический словарь. 	–
Лексикология и фразеология. Лексические нормы	<ul style="list-style-type: none"> – Выполнять лексический анализ слова. – Определять изобразительно-выразительные средства лексики. – Анализировать и характеризовать высказывания (в том числе собственные) с точки зрения соблюдения лексических норм современного русского литературного языка. – Соблюдать лексические нормы. – Характеризовать и оценивать высказывания с точки зрения уместности использования стилистически окрашенной и эмоционально-экспрессивной лексики. – Использовать толковый словарь, словари синонимов, антонимов, паронимов; словарь иностранных слов, фразеологический словарь, этимологический словарь. 	–
Морфемика и словообразование. Словообразовательные нормы.	<ul style="list-style-type: none"> – Выполнять морфемный и словообразовательный анализ слова. – Анализировать и характеризовать речевые высказывания (в том числе собственные) с точки зрения особенностей употребления сложносокращенных слов (аббревиатур). – Использовать словообразовательный словарь. 	–
Морфология. Морфологические нормы	<ul style="list-style-type: none"> – Выполнять морфологический анализ слова. – Определять особенности употребления в тексте слов разных частей речи. – Анализировать и характеризовать высказывания (в том числе собственные) с точки зрения соблюдения морфологических норм современного русского литературного языка. – Соблюдать морфологические нормы. – Характеризовать и оценивать высказывания с точки зрения трудных случаев употребления имен существительных, имен прилагательных, имен числительных, местоимений, глаголов, причастий, деепричастий, наречий (в рамках изученного). – Использовать словарь грамматических трудностей, справочники. 	–
Орфография. Основные правила	<ul style="list-style-type: none"> – Иметь представление о принципах и разделах русской орфографии – Выполнять орфографический анализ слова. 	–

орфографии	<ul style="list-style-type: none"> – Анализировать и характеризовать текст (в том числе собственный) с точки зрения соблюдения орфографических правил современного русского литературного языка (в рамках изученного). – Соблюдать правила орфографии. – Использовать орфографический словарь. 	
Речь. Речевое общение	<ul style="list-style-type: none"> – Создавать устные монологические и диалогические высказывания различных типов и жанров; употреблять языковые средства в соответствии с речевой ситуацией (объем устных монологических высказываний - не менее 100 слов; объем диалогического высказывания - не менее 7 - 8 реплик). – Выступать перед аудиторией с докладом; представлять реферат, исследовательский проект на лингвистическую и другие темы; использовать образовательные информационно-коммуникационные инструменты и ресурсы для решения учебных задач. – Создавать тексты разных функционально-смысловых типов; тексты разных жанров научного, публицистического, официально-делового стилей (объем сочинения - не менее 150 слов). – Использовать различные виды аудирования и чтения в соответствии с коммуникативной задачей, приемы информационно-смысловой переработки прочитанных и прослушанных текстов, включая гипертекст, графику, инфографику и другие (объем текста для чтения - 450 - 500 слов; объем прослушанного или прочитанного текста для пересказа от 250 до 300 слов). – Знать основные нормы речевого этикета применительно к различным ситуациям официального/неофициального общения, статусу адресанта/адресата и других; использовать правила русского речевого этикета в социально-культурной, учебно-научной, официально-деловой сферах общения, повседневном общении, интернет-коммуникации. – Употреблять языковые средства с учетом речевой ситуации. – Соблюдать в устной речи и на письме нормы современного русского литературного языка. – Оценивать собственную и чужую речь с точки зрения точного, уместного и выразительного словоупотребления. 	–
Информационно-смысловая переработка текста	<ul style="list-style-type: none"> – Применять знания о тексте, его основных признаках, структуре и видах представленной в нем информации в речевой практике. – Понимать, анализировать и комментировать основную и дополнительную, явную и скрытую (подтекстовую) информацию текстов, воспринимаемых зрительно и (или) на слух. – Выявлять логико-смысловые отношения между предложениями в тексте. – Создавать тексты разных функционально-смысловых типов; тексты разных жанров научного, публицистического, официально-делового стилей (объем сочинения - не менее 150 слов). – Использовать различные виды аудирования и чтения в соответствии с коммуникативной задачей, приемы информационно-смысловой переработки прочитанных и прослушанных текстов, включая гипертекст, графику, инфографику и другие (объем текста для чтения - 450 - 500 слов; объем прослушанного или прочитанного текста для пересказа от 	–

	<p>250 до 300 слов).</p> <ul style="list-style-type: none"> – Создавать вторичные тексты (план, тезисы, конспект, реферат, аннотация, отзыв, рецензия и другие). – Корректировать текст: устранять логические, фактические, этические, грамматические и речевые ошибки. 	
Пунктуация. Основные правила пунктуации	<ul style="list-style-type: none"> – Иметь представление о принципах и разделах русской пунктуации. – Выполнять пунктуационный анализ предложения. – Анализировать и характеризовать текст с точки зрения соблюдения пунктуационных правил современного русского литературного языка (в рамках изученного). – Соблюдать правила пунктуации. – Использовать справочники по пунктуации. 	–
Функциональная стилистика. Культура речи	<ul style="list-style-type: none"> – Иметь представление о функциональной стилистике как разделе лингвистики. – Иметь представление об основных признаках разговорной речи, функциональных стилей (научного, публицистического, официально-делового), языка художественной литературы. – Распознавать, анализировать и комментировать тексты различных функциональных разновидностей языка (разговорная речь, научный, публицистический и официально-деловой стили, язык художественной литературы). – Создавать тексты разных функционально-смысловых типов; тексты разных жанров научного, публицистического, официально-делового стилей (объем сочинения - не менее 150 слов). – Применять знания о функциональных разновидностях языка в речевой практике. 	–

2.3 Планируемые результаты освоения учебного предмета в соответствии с ФГОС СПО и на основе ФГОС СОО.

Особое значение учебного предмета имеет при формировании и развитии ОК и ПК.

Код и наименование формируемых компетенций	Планируемые результаты освоения дисциплины	
	Общие	Предметные
ОК 04. Эффективно взаимодействовать и работать в коллективе и команде	<ul style="list-style-type: none"> - готовность к саморазвитию, самостоятельности и самоопределению; - овладение навыками учебно-исследовательской, проектной и социальной деятельности; <p>Овладение универсальными коммуникативными действиями:</p> <p>а) совместная деятельность:</p> <ul style="list-style-type: none"> - понимать и использовать преимущества командной и индивидуальной работы; - принимать цели совместной деятельности, организовывать и координировать действия по ее достижению: составлять план действий, распределять роли с учетом мнений участников обсуждать результаты совместной работы; - координировать и выполнять работу в условиях реального, виртуального и комбинированного взаимодействия; - осуществлять позитивное стратегическое поведение в различных ситуациях, проявлять творчество и воображение, быть инициативным. <p>Овладение универсальными регулятивными действиями:</p>	<ul style="list-style-type: none"> - уметь создавать устные монологические и диалогические высказывания различных типов и жанров; употреблять языковые средства в соответствии с речевой ситуацией (объем устных монологических высказываний – не менее 100 слов, объем диалогического высказывания – не менее 7-8 реплик); - уметь выступать публично, представлять результаты учебно-исследовательской и проектной деятельности; использовать образовательные информационно-коммуникационные инструменты и ресурсы для решения учебных задач; - сформировать представления об аспектах культуры речи: нормативном, коммуникативном и этическом; сформировать системы знаний о номах современного русского литературного языка и их основных видах (орфоэпические, лексические, грамматические, стилистические); - уметь применять знание норм современного русского литературного языка в речевой практике, корректировать устные и письменные высказывания; обобщать знания об основных правилах орфографии и пунктуации, уметь применять правила орфографии и пунктуации в практике письма; - уметь работать со словарями и справочниками, в том числе академическими словарями и справочниками в электронном формате; - уметь использовать правила русского речевого этикета в социально-

	<p>б) принятие себя и других людей:</p> <ul style="list-style-type: none"> - принимать мотивы и аргументы других людей при анализе результатов деятельности; - признавать свое право и право других людей на ошибки; - развивать способность понимать мир с позиции другого человека 	<p>культурной, учебно-научной, официально-деловой сферах общения, в повседневном общении, интернет-коммуникации.</p>
<p>ОК 05. Осуществлять устную и письменную коммуникацию на государственном языке Российской Федерации с учетом особенностей социального и культурного контекста</p>	<p>В области эстетического воспитания:</p> <ul style="list-style-type: none"> - эстетическое отношение к миру, включая эстетику быта, - научного и технического творчества, спорта, труда и общественных отношений; - способность воспринимать различные виды искусства, традиции и творчество своего и других народов, ощущать эмоциональное воздействие искусства; - убежденность в значимости для личности и общества отечественного и мирового искусства, этнических культурных традиций и народного творчества; - готовность к самовыражению в разных видах искусства, стремление проявлять качества творческой личности; <p>Овладение универсальными коммуникативными действиями:</p> <p>а) общение:</p> <ul style="list-style-type: none"> - осуществлять коммуникации во всех сферах жизни; - распознавать невербальные средства общения, понимать значение социальных знаков, распознавать предпосылки конфликтных ситуаций и смягчать конфликты; - развернуто и логично излагать свою точку зрения с использованием языковых средств; 	<ul style="list-style-type: none"> - сформировать представления о функциях русского языка в современном мире (государственный язык Российской Федерации, язык межнационального общения, один из мировых языков); о русском языке как духовно-нравственной и культурной ценности многонационального народа России; о взаимосвязи языка и культуры, языка и истории, языка и личности; об отражении в русском языке традиционных российских духовно-нравственных ценностей; сформировать ценностное отношение к русскому языку; - сформировать знаний о признаках текста, его структуре, видах информации в тексте; уметь понимать, анализировать и комментировать основную и дополнительную, явную и скрытую (подтекстовую) информацию текстов, воспринимаемых зрительно и (или) на слух; - выявлять логико-смысловые отношения между предложениями в тексте; - создавать тексты разных функционально-смысловых типов; тексты научного, публицистического, официально-делового стилей разных жанров (объем сочинения не менее 150 слов);

<p>ОК 09. Пользоваться профессиональной документацией на государственном и иностранном языках</p>	<p>- наличие мотивации к обучению и личностному развитию;</p> <p>В области ценности научного познания:</p> <p>- сформированность мировоззрения, соответствующего современному уровню развития науки и общественной практики, основанного на диалоге культур, способствующего осознанию своего места в поликультурном мире;</p> <p>- совершенствование языковой и читательской культуры как средства взаимодействия между людьми и познания мира;</p> <p>- осознание ценности научной деятельности, готовность осуществлять проектную и исследовательскую деятельность индивидуально и в группе;</p> <p>Овладение универсальными учебными познавательными действиями:</p> <p>б) базовые исследовательские действия:</p> <p>- владеть навыками учебно-исследовательской и проектной деятельности, навыками разрешения проблем;</p> <p>- способность и готовность к самостоятельному поиску методов решения практических задач, применению различных методов познания;</p> <p>- овладение видами деятельности по получению нового знания, его интерпретации, преобразованию и применению в различных учебных ситуациях, в том числе при создании учебных и социальных проектов;</p> <p>- формирование научного типа мышления, владение научной терминологией, ключевыми понятиями и методами;</p> <p>-осуществлять целенаправленный поиск переноса средств и способов действия в профессиональную среду</p>	<p>- уметь использовать разные виды чтения и аудирования, приемы информационно-смысловой переработки прочитанных и прослушанных текстов, включая гипертекст, графику, инфографику и другое (объем текста для чтения – 450-500 слов; объем прослушанного или прочитанного текста для пересказа от 250 до 300 слов); уметь создавать вторичные тексты (тезисы, аннотация, отзыв, рецензия и другое);</p> <p>- обобщить знания о языке как системе, его основных единицах и уровнях: обогащение словарного запаса, расширение объема используемых в речи грамматических языковых средств; уметь анализировать единицы разных уровней, тексты разных функционально-смысловых типов,</p> <p>функциональных разновидностей языка (разговорная речь, функциональные стили, язык художественной литературы), различной жанровой принадлежности; сформированность представлений о формах существования национального русского языка; знаний о признаках литературного языка и его роли в обществе;</p> <p>- обобщить знания о функциональных разновидностях языка: разговорной речи, функциональных стилях (научный, публицистический, официально-деловой), языке художественной литературы; совершенствование умений распознавать, анализировать и комментировать тексты</p> <p>различных функциональных разновидностей языка (разговорная речь, функциональные стили, язык художественной литературы);</p> <p>- обобщить знания об изобразительно-выразительных средствах русского языка; совершенствование умений определять изобразительно-выразительные средства языка в тексте</p>
---	---	---

Планируемые *личностные результаты в ходе реализации программы воспитания* по профессии 29.01.03 Мастер по изготовлению швейных изделий:

Код	Личностные результатов реализации программы воспитания
ЛР 5	Демонстрирующий приверженность к родной культуре, исторической памяти на основе любви к Родине, народу, малой родине, знания его истории и культуры, принятие традиционных ценностей многонационального народа России. Выражающий свою этнокультурную идентичность, осознающий себя патриотом народа России, деятельно выражающий чувство причастности к многонациональному народу России, к Российскому Отечеству. Проявляющий ценностное отношение к историческому и культурному наследию народов России, к национальным символам, праздникам, памятникам, традициям народов, проживающих в России, к соотечественникам за рубежом, поддерживающий их заинтересованность в сохранении общероссийской культурной идентичности, уважающий их права
ЛР 8	Проявляющий и демонстрирующий уважение законных интересов и прав представителей различных этнокультурных, социальных, конфессиональных групп в российском обществе; национального достоинства, религиозных убеждений с учётом соблюдения необходимости обеспечения конституционных прав и свобод граждан. Понимающий и деятельно выражающий ценность межрелигиозного и межнационального согласия людей, граждан, народов в России. Выражающий сопричастность к преумножению и трансляции культурных традиций и ценностей многонационального российского государства, включенный в общественные инициативы, направленные на их сохранение
ЛР 11	Проявляющий уважение к эстетическим ценностям, обладающий основами эстетической культуры. Критически оценивающий и деятельно проявляющий понимание эмоционального воздействия искусства, его влияния на душевное состояние и поведение людей. Бережливо относящийся к культуре как средству коммуникации и самовыражения в обществе, выражающий сопричастность к нравственным нормам, традициям в искусстве. Ориентированный на собственное самовыражение в разных видах искусства, художественном творчестве с учётом российских традиционных духовно-нравственных ценностей, эстетическом обустройстве собственного быта. Разделяющий ценности отечественного и мирового художественного наследия, роли народных традиций и народного творчества в искусстве. Выражающий ценностное отношение к технической и промышленной эстетике
ЛР 13	Демонстрирующий готовность и способность вести диалог с другими людьми, достигать в нем взаимопонимания, находить общие цели и сотрудничать для их достижения в профессиональной деятельности
ЛР 19	Проявляющий ценностное отношение к культуре и искусству, к культуре речи и культуре поведения, к красоте и гармонии

СОДЕРЖАНИЕ УЧЕБНОГО ПРЕДМЕТА

1. Общие сведения о языке.

Язык как знаковая система. Основные функции языка.

Лингвистика как наука.

Язык и культура.

Русский язык - государственный язык Российской Федерации, средство межнационального общения, национальный язык русского народа, один из мировых языков.

Формы существования русского национального языка. Литературный язык, просторечие, народные говоры, профессиональные разновидности, жаргон, арг. Роль литературного языка в обществе.

Культура речи в экологическом аспекте. Экология как наука, экология языка (общее представление). Проблемы речевой культуры в современном обществе (стилистические изменения в лексике, огрубление обиходно-разговорной речи, неоправданное употребление иноязычных заимствований и другое) (обзор).

2. Язык и речь. Культура речи.

Система языка. Культура речи.

Система языка, ее устройство, функционирование.

Культура речи как раздел лингвистики.

Языковая норма, ее основные признаки и функции.

Виды языковых норм: орфоэпические (произносительные и акцентологические), лексические, словообразовательные, грамматические (морфологические и синтаксические). Орфографические и пунктуационные правила (обзор, общее представление). Стилистические нормы современного русского литературного языка (общее представление).

Качества хорошей речи.

Основные виды словарей (обзор). Толковый словарь. Словарь омонимов. Словарь иностранных слов. Словарь синонимов. Словарь антонимов. Словарь паронимов. Этимологический словарь. Диалектный словарь. Фразеологический словарь. Словообразовательный словарь. Орфографический словарь. Орфоэпический словарь. Словарь грамматических трудностей. Комплексный словарь.

3. Фонетика. Орфоэпия. Орфоэпические нормы.

Фонетика и орфоэпия как разделы лингвистики (повторение, обобщение). Фонетический анализ слова. Изобразительно-выразительные средства фонетики (повторение, обобщение).

Основные нормы современного литературного произношения: произношение безударных гласных звуков, некоторых согласных, сочетаний согласных. Произношение некоторых грамматических форм. Особенности произношения иноязычных слов. Нормы ударения в современном литературном русском языке.

4. Лексикология и фразеология. Лексические нормы.

Лексикология и фразеология как разделы лингвистики (повторение, обобщение). Лексический анализ слова. Изобразительно-выразительные средства лексики: эпитет, метафора, метонимия, олицетворение, гипербола, сравнение (повторение, обобщение).

Основные лексические нормы современного русского литературного языка. Многозначные слова и омонимы, их употребление. Синонимы, антонимы, паронимы и их употребление. Иноязычные слова и их употребление. Лексическая сочетаемость. Тавтология. Плеоназм.

Функционально-стилистическая окраска слова. Лексика общеупотребительная, разговорная и книжная. Особенности употребления.

Экспрессивно-стилистическая окраска слова. Лексика нейтральная, высокая, сниженная. Эмоционально-оценочная окраска слова (неодобрительное, ласкательное, шутливое и другое). Особенности употребления.

Фразеология русского языка (повторение, обобщение). Крылатые слова.

5. Морфемика и словообразование. Словообразовательные нормы.

Морфемика и словообразование как разделы лингвистики (повторение, обобщение). Морфемный и словообразовательный анализ слова. Словообразовательные трудности (обзор). Особенности употребления сложносокращенных слов (аббревиатур).

6. Морфология. Морфологические нормы.

Морфология как раздел лингвистики (повторение, обобщение). Морфологический анализ слова. Особенности употребления в тексте слов разных частей речи.

Морфологические нормы современного русского литературного языка (общее представление).

Основные нормы употребления имен существительных: форм рода, числа, падежа.

Основные нормы употребления имен прилагательных: форм степеней сравнения, краткой формы.

Основные нормы употребления количественных, порядковых и собирательных числительных.

Основные нормы употребления местоимений: формы 3-го лица личных местоимений, возвратного местоимения себя.

Основные нормы употребления глаголов: некоторых личных форм (типа победить, убедить, выздороветь), возвратных и невозвратных глаголов; образования некоторых глагольных форм: форм прошедшего времени с суффиксом - ну-, форм повелительного наклонения.

8. Орфография. Основные правила орфографии.

Орфография как раздел лингвистики (повторение, обобщение). Принципы и разделы русской орфографии. Правописание морфем; слитные, дефисные и раздельные написания; употребление прописных и строчных букв; правила переноса слов; правила графического сокращения слов.

Орфографические правила. Правописание гласных в корне.

Употребление разделительных ь и ъ.

Правописание приставок. Буквы ы - и после приставок.

Правописание суффиксов.

Правописание н и nn в словах различных частей речи.

Правописание не и ни.

Правописание окончаний имен существительных, имен прилагательных и глаголов.

Слитное, дефисное и раздельное написание слов.

9. Речь. Речевое общение.

Речь как деятельность. Виды речевой деятельности (повторение, обобщение).

Речевое общение и его виды. Основные сферы речевого общения. Речевая ситуация и ее компоненты (адресант и адресат; мотивы и цели, предмет и тема речи; условия общения).

Речевой этикет. Основные функции речевого этикета (установление и поддержание контакта, демонстрация доброжелательности и вежливости, уважительного отношения, говорящего к партнеру и другие). Устойчивые формулы русского речевого этикета применительно к различным ситуациям официального/неофициального общения, статусу адресанта/адресата и другим.

Публичное выступление и его особенности. Тема, цель, основной тезис (основная мысль), план и композиция публичного выступления. Виды аргументации. Выбор языковых средств оформления публичного выступления с учетом его цели, особенностей адресата, ситуации общения.

10. Текст. Информационно-смысловая переработка текста.

Текст, его основные признаки (повторение, обобщение).

Логико-смысловые отношения между предложениями в тексте (общее представление).

Информативность текста. Виды информации в тексте. Информационно-смысловая переработка прочитанного и прослушанного текста, включая гипертекст, графику, инфографику и другие.

План. Тезисы. Конспект. Реферат. Аннотация. Отзыв. Рецензия.

11. Синтаксис. Синтаксические нормы.

Синтаксис как раздел лингвистики (повторение, обобщение). Синтаксический анализ словосочетания и предложения.

Изобразительно-выразительные средства синтаксиса. Синтаксический параллелизм, парцелляция, вопросно-ответная форма изложения, градация, инверсия, лексический повтор, анафора, эпифора, антитеза; риторический вопрос, риторическое восклицание, риторическое обращение; многосоюзие, бессоюзие.

Синтаксические нормы. Порядок слов в предложении. Основные нормы согласования сказуемого с подлежащим, в состав которого входят слова множество, ряд, большинство, меньшинство; с подлежащим, выраженным количественно-именным сочетанием (двадцать лет, пять человек); имеющим в своем составе числительные, оканчивающиеся на один; имеющим в своем составе числительные два, три, четыре или числительное, оканчивающееся на два, три, четыре. Согласование сказуемого с подлежащим, имеющим при себе приложение (типа диван-кровать, озеро Байкал). Согласование сказуемого с подлежащим, выраженным аббревиатурой, заимствованным несклоняемым существительным.

Основные нормы управления: правильный выбор падежной или предложнопадежной формы управляемого слова.

Основные нормы употребления однородных членов предложения.

Основные нормы употребления причастных и деепричастных оборотов.

Основные нормы построения сложных предложений.

12. Пунктуация. Основные правила пунктуации.

Пунктуация как раздел лингвистики (повторение, обобщение). Пунктуационный анализ предложения.

Разделы русской пунктуации и система правил, включенных в каждый из них: знаки препинания в конце предложений; знаки препинания внутри простого предложения; знаки препинания между частями сложного предложения; знаки препинания при передаче чужой речи. Сочетание знаков препинания.

Знаки препинания и их функции. Знаки препинания между подлежащим и сказуемым.

Знаки препинания в предложениях с однородными членами.

Знаки препинания при обособлении.

Знаки препинания в предложениях с вводными конструкциями, обращениями, междометиями.

Знаки препинания в сложном предложении.

Знаки препинания в сложном предложении с разными видами связи.

Знаки препинания при передаче чужой речи.

13. Функциональная стилистика. Культура речи.

Функциональная стилистика как раздел лингвистики. Стилистическая норма (повторение, обобщение).

Разговорная речь, сферы ее использования, назначение. Основные признаки разговорной речи: неофициальность, экспрессивность, неподготовленность, преимущественно диалогическая форма. Фонетические, интонационные, лексические, морфологические, синтаксические особенности разговорной речи. Основные жанры разговорной речи: устный рассказ, беседа, спор и другие (обзор).

Научный стиль, сферы его использования, назначение. Основные признаки научного стиля: отвлеченность, логичность, точность, объективность. Лексические, морфологические, синтаксические особенности научного стиля. Основные подстили научного стиля. Основные жанры научного стиля: монография, диссертация, научная статья, реферат, словарь, справочник, учебник и учебное пособие, лекция, доклад и другие (обзор).

Официально-деловой стиль, сферы его использования, назначение. Основные признаки официально-делового стиля: точность, стандартизованность, стереотипность. Лексические, морфологические, синтаксические особенности официально-делового стиля. Основные жанры официально-делового стиля: закон, устав, приказ; расписка, заявление, доверенность; автобиография, характеристика, резюме и другие (обзор).

Публицистический стиль, сферы его использования, назначение. Основные признаки публицистического стиля: экспрессивность, призывность, оценочность. Лексические, морфологические, синтаксические особенности публицистического стиля. Основные жанры публицистического стиля: заметка, статья, репортаж, очерк, эссе, интервью (обзор).

Язык художественной литературы и его отличие от других функциональных разновидностей языка (повторение, обобщение). Основные признаки художественной речи: образность, широкое использование изобразительно-выразительных средств, языковых средств других функциональных разновидностей языка.

Профессионально-ориентированное содержание

Особенности профессиональной коммуникации

Язык как Средство профессиональной, социальной и межкультурной коммуникации. Основные аспекты культуры речи (нормативный, коммуникативный, этический). Языковые и речевые нормы. Речевые формулы. Речевого этикет.

Терминология и профессиональная лексика.

Язык профессий 38.02.01 «Экономика и бухгалтерский учет (по отраслям). Отраслевые терминологические словари.

Коммуникативный аспект культуры речи.

Функциональные стили русского литературного языка как типовые коммуникативные ситуации. Язык художественной литературы и литературный язык. Индивидуальные стили в рамках языка художественной литературы.

Разговорная речь и устная речь

Возможности лексики в различных функциональных стилях. Проблемы использования синонимов, омонимов, паронимов. Лексика, ограниченная по сфере использования (историзмы, архаизмы, неологизмы, диалектизмы, профессионализмы, жаргонизмы)

Научный стиль

Научный стиль и его подстили. Профессиональная речь и терминология. Виды терминов (общенаучные, частнонаучные и технологические)

Деловой стиль

Виды документов. Виды и формы деловой коммуникации. Предмет деловой переписки. Виды деловых писем. Рекламные тексты в профессиональной деятельности. Виды документов в профессий 29.02.10 Конструирование, моделирование и технология изготовления изделий легкой промышленности (по видам).

3.2. Объем учебного предмета и виды учебной работы

Вид учебной работы	Объем в часах
Общий объем образовательной программы	90
в том числе:	
1. Основное содержание	64
теоретическое обучение	57
практические занятия	15
<i>Самостоятельная работа</i>	6
2. Профессионально-ориентированное содержание	14
в том числе:	
теоретическое обучение	8
практические занятия	6

индивидуальный проект	нет
Промежуточная аттестация в форме экзамена	6

4. ТЕМАТИЧЕСКОЕ ПЛАНИРОВАНИЕ УЧЕБНОГО ПРЕДМЕТА

4.1 Тематический план и содержание учебного предмета «Русский язык»

Наименование разделов и тем	Содержание учебного материала, лабораторные работы и практические занятия, самостоятельная работа обучающихся	Объем в часах			Формируемые компетенции, ЛР
		лекции, уроки	практич. занятия, лаборатор. работы	самост. работа обучающ.	
1	2	3	4	5	6
РАЗДЕЛ 1. Язык и речь. Язык как средство общения и форма существования национальной культуры		4	4	1	
Тема 1.1. Общие сведения о языке	Содержание учебного материала				
	<p>Язык как знаковая система. Основные функции языка.</p> <p>Лингвистика как наука.</p> <p>Язык и культура.</p> <p>Русский язык - государственный язык Российской Федерации, средство межнационального общения, национальный язык русского народа, один из мировых языков.</p> <p>Формы существования русского национального языка. Литературный язык, просторечие, народные говоры, профессиональные разновидности, жаргон, арг. Роль литературного языка в обществе.</p> <p>Культура речи в экологическом аспекте. Экология как наука, экология языка (общее представление). Проблемы речевой культуры в современном обществе (стилистические изменения в лексике, огрубление обиходно-разговорной речи, неоправданное употребление иноязычных заимствований и другое) (обзор).</p>	2			ОК.05, ЛР 8
	Практические занятия		2		

	<p>ПЗ №1 Основные функции языка и формы их реализации в современном обществе.</p> <p>Формы существования русского языка (литературный язык, просторечие, народные говоры, профессиональные разновидности, жаргон, аргот)</p>				
Тема 1.2. Язык и речь. Культура речи	Содержание учебного материала				
	<p>Система языка. Культура речи.</p> <p>Система языка, ее устройство, функционирование.</p> <p>Культура речи как раздел лингвистики.</p> <p>Языковая норма, ее основные признаки и функции.</p> <p>Виды языковых норм: орфоэпические (произносительные и акцентологические), лексические, словообразовательные, грамматические (морфологические и синтаксические). Орфографические и пунктуационные правила (обзор, общее представление). Стилистические нормы современного русского литературного языка (общее представление).</p> <p>Качества хорошей речи.</p> <p>Основные виды словарей (обзор). Толковый словарь. Словарь омонимов. Словарь иностранных слов. Словарь синонимов. Словарь антонимов. Словарь паронимов. Этимологический словарь. Диалектный словарь. Фразеологический словарь. Словообразовательный словарь. Орфографический словарь. Орфоэпический словарь. Словарь грамматических трудностей. Комплексный словарь. <i>Словарь профессий</i></p>	2		1	ОК.05, ЛР 5
	<p>Практические занятия</p> <p>ПЗ №2 Синтаксический анализ словосочетания, простого и сложного предложения.</p> <p>Использование словарей грамматических трудностей, справочники</p>		2		

РАЗДЕЛ 2. Фонетика, морфология и орфография		14	12	3	
Тема 2.1 Фонетика. Орфоэпия. Орфоэпические нормы	Содержание учебного материала				
	Фонетика и орфоэпия как разделы лингвистики (повторение, обобщение). Фонетический анализ слова. Изобразительно-выразительные средства фонетики (повторение, обобщение). Основные нормы современного литературного произношения: произношение безударных гласных звуков, некоторых согласных, сочетаний согласных. Произношение некоторых грамматических форм. Особенности произношения иноязычных слов. Нормы ударения в современном литературном русском языке	2			ОК.04, ОК.05, ЛР 8
	Практические занятия ПЗ №3 Фонетический анализ слова. Анализ особенностей произношения безударных гласных звуков, некоторых согласных, сочетаний согласных, некоторых грамматических форм, иноязычных слов. Анализ речевых высказываний (в том числе собственные) с точки зрения соблюдения орфоэпических и акцентологических норм современного русского литературного языка.		2		
Тема 2.2 Лексикология и фразеология. Лексические нормы	Содержание учебного материала				
	Лексикология и фразеология как разделы лингвистики (повторение, обобщение). Лексический анализ слова. Изобразительно-выразительные средства лексики: эпитет, метафора, метонимия, олицетворение, гипербола, сравнение (повторение, обобщение). Основные лексические нормы современного русского литературного языка. Многозначные слова и омонимы, их употребление. Синонимы, антонимы, паронимы и их употребление. Иноязычные слова и их употребление. Лексическая сочетаемость. Тавтология. Плеоназм. Функционально-стилистическая окраска слова. Лексика общеупотребительная, разговорная и книжная. Особенности употребления. Экспрессивно-стилистическая окраска слова. Лексика нейтральная, высокая, сниженная. Эмоционально-оценочная окраска слова (неодобрительное, ласкательное,	2		1	ОК.04, ОК.05, ЛР 8

	шутливое и другое). Особенности употребления. Фразеология русского языка (повторение, обобщение). Крылатые слова				
	Практические занятия ПЗ №4 Выполнение лексического анализа слова. Анализ и характеристика высказывания (в том числе собственные) с точки зрения соблюдения лексических норм современного русского литературного языка		2		
Тема 2.3 Морфемика и словообразование. Словообразовательные нормы	Содержание учебного материала				
	Морфемика и словообразование как разделы лингвистики (повторение, обобщение). Морфемный и словообразовательный анализ слова. Словообразовательные трудности (обзор). Особенности употребления сложносокращенных слов (аббревиатур).	2			ОК.04, ОК.05, ЛР 11
	Практические занятия ПЗ №5 Морфемный и словообразовательный анализ слова		2		
Тема 2.4 Морфология. Морфологические нормы	Содержание учебного материала				
	Морфология как раздел лингвистики (повторение, обобщение). Морфологический анализ слова. Особенности употребления в тексте слов разных частей речи. Морфологические нормы современного русского литературного языка (общее представление). Основные нормы употребления имен существительных: форм рода, числа, падежа. Основные нормы употребления имен прилагательных: форм степеней сравнения, краткой формы. Основные нормы употребления количественных, порядковых и собирательных числительных. Основные нормы употребления местоимений: формы 3-го лица личных местоимений, возвратного местоимения себя. Основные нормы употребления глаголов: некоторых личных форм (типа победить,	4		1	ОК.04, ОК.05, ЛР 11

	убедить, выздороветь), возвратных и невозвратных глаголов; образования некоторых глагольных форм: форм прошедшего времени с суффиксом - ну-, форм повелительного наклонения.				
	Практические занятия ПЗ №6 Морфологический анализ слова.		2		
Тема 2.5 Орфография. Основные правила орфографии	Содержание учебного материала				ОК.04, ОК.05, ЛР 11
	Орфография как раздел лингвистики (повторение, обобщение). Принципы и разделы русской орфографии. Правописание морфем; слитные, дефисные и раздельные написания; употребление прописных и строчных букв; правила переноса слов; правила графического сокращения слов. Орфографические правила. Правописание гласных в корне. Употребление разделительных ь и ъ. Правописание приставок. Буквы ы - и после приставок. Правописание суффиксов. Правописание н и nn в словах различных частей речи. Правописание не и ни. Правописание окончаний имен существительных, имен прилагательных и глаголов. Слитное, дефисное и раздельное написание слов	4		1	
	Практические занятия ПЗ №7 Орфографический анализ слова		4		
РАЗДЕЛ 3. Речь, текст		4	4	0	
Тема 3.1 Речь. Речевое общение	Содержание учебного материала				ОК.04, ОК.05, ЛР 13,
	Речь как деятельность. Виды речевой деятельности (повторение, обобщение).	2			

	<p>Речевое общение и его виды. Основные сферы речевого общения. Речевая ситуация и ее компоненты (адресант и адресат; мотивы и цели, предмет и тема речи; условия общения).</p> <p>Речевой этикет. Основные функции речевого этикета (установление и поддержание контакта, демонстрация доброжелательности и вежливости, уважительного отношения, говорящего к партнеру и другие). Устойчивые формулы русского речевого этикета применительно к различным ситуациям официального/неофициального общения, статусу адресанта/адресата и другим.</p> <p>Публичное выступление и его особенности. Тема, цель, основной тезис (основная мысль), план и композиция публичного выступления. Виды аргументации. Выбор языковых средств оформления публичного выступления с учетом его цели, особенностей адресата, ситуации общения.</p>				ЛР 19
	<p>Практические занятия</p> <p>ПЗ №8 Создание устных монологических и диалогических высказываний различных типов и жанров. Выступление перед аудиторией с докладом.</p> <p>Приемы информационно-смысловой переработки прочитанных и прослушанных текстов</p>		2		
Тема 3.2 Текст. Информационно-смысловая переработка текста	Содержание учебного материала				ОК.04, ОК.05, ЛР 13
	<p>Текст, его основные признаки (повторение, обобщение).</p> <p>Логико-смысловые отношения между предложениями в тексте (общее представление).</p> <p>Информативность текста. Виды информации в тексте. Информационно-смысловая переработка прочитанного и прослушанного текста, включая гипертекст, графику, инфографику и другие.</p> <p>План. Тезисы. Конспект. Реферат. Аннотация. Отзыв. Рецензия.</p>	2			
	<p>Практические занятия</p> <p>ПЗ №9 Создание текстов разных функционально-смысловых типов; тексты разных жанров научного, публицистического, официально-делового стилей.</p>		2		

РАЗДЕЛ 4. Синтаксис и пунктуация		8	8	1	
Тема 4.1 Синтаксис. Синтаксические нормы	Содержание учебного материала				
	<p>Синтаксис как раздел лингвистики (повторение, обобщение). Синтаксический анализ словосочетания и предложения.</p> <p>Изобразительно-выразительные средства синтаксиса. Синтаксический параллелизм, парцелляция, вопросно-ответная форма изложения, градация, инверсия, лексический повтор, анафора, эпифора, антитеза; риторический вопрос, риторическое восклицание, риторическое обращение; многосоюзие, бессоюзие.</p> <p>Синтаксические нормы. Порядок слов в предложении. Основные нормы согласования сказуемого с подлежащим, в состав которого входят слова множество, ряд, большинство, меньшинство; с подлежащим, выраженным количественно-именным сочетанием (двадцать лет, пять человек); имеющим в своем составе числительные, оканчивающиеся на один; имеющим в своем составе числительные два, три, четыре или числительное, оканчивающееся на два, три, четыре. Согласование сказуемого с подлежащим, имеющим при себе приложение (типа диван-кровать, озеро Байкал). Согласование сказуемого с подлежащим, выраженным аббревиатурой, заимствованным несклоняемым существительным.</p> <p>Основные нормы УРавления: правильный выбор падежной или предложнопадежной формы УРавляемого слова.</p> <p>Основные нормы употребления однородных членов предложения.</p> <p>Основные нормы употребления причастных и деепричастных оборотов.</p> <p>Основные нормы построения сложных предложений</p>	4		1	ОК.04, ОК.05, ЛР 13
	<p>Практические занятия</p> <p>ПЗ №10 Синтаксический анализ словосочетания и предложения.</p>		4		
Тема 4.2 Пунктуация. Основные правила пунктуации	Содержание учебного материала				
	Пунктуация как раздел лингвистики (повторение, обобщение). Пунктуационный анализ предложения.	4			ОК.04, ОК.05, ЛР 13, ЛР 19

	<p>Разделы русской пунктуации и система правил, включенных в каждый из них: знаки препинания в конце предложений; знаки препинания внутри простого предложения; знаки препинания между частями сложного предложения; знаки препинания при передаче чужой речи. Сочетание знаков препинания.</p> <p>Знаки препинания и их функции. Знаки препинания между подлежащим и сказуемым.</p> <p>Знаки препинания в предложениях с однородными членами.</p> <p>Знаки препинания при обособлении.</p> <p>Знаки препинания в предложениях с вводными конструкциями, обращениями, междометиями.</p> <p>Знаки препинания в сложном предложении.</p> <p>Знаки препинания в сложном предложении с разными видами связи.</p> <p>Знаки препинания при передаче чужой речи</p>				
	<p>Практические занятия</p> <p>ПЗ №11 Пунктуационный анализ предложения</p>		4		
РАЗДЕЛ 5. Функциональная стилистика. Культура речи		4	2	0	
Тема 5.1	Содержание учебного материала				

<p>Функциональная стилистика. Культура речи</p>	<p>Функциональная стилистика как раздел лингвистики. Стилистическая норма (повторение, обобщение).</p> <p>Разговорная речь, сферы ее использования, назначение. Основные признаки разговорной речи: неофициальность, экспрессивность, неподготовленность, преимущественно диалогическая форма. Фонетические, интонационные, лексические, морфологические, синтаксические особенности разговорной речи. Основные жанры разговорной речи: устный рассказ, беседа, спор и другие (обзор).</p> <p>Научный стиль, сферы его использования, назначение. Основные признаки научного стиля: отвлеченность, логичность, точность, объективность. Лексические, морфологические, синтаксические особенности научного стиля. Основные подстили научного стиля. Основные жанры научного стиля: монография, диссертация, научная статья, реферат, словарь, справочник, учебник и учебное пособие, лекция, доклад и другие (обзор).</p> <p>Официально-деловой стиль, сферы его использования, назначение. Основные признаки официально-делового стиля: точность, стандартизированность, стереотипность. Лексические, морфологические, синтаксические особенности официально-делового стиля. Основные жанры официально-делового стиля: закон, устав, приказ; расписка, заявление, доверенность; автобиография, характеристика, резюме и другие (обзор).</p> <p>Публицистический стиль, сферы его использования, назначение. Основные признаки публицистического стиля: экспрессивность, призывность, оценочность. Лексические, морфологические, синтаксические особенности публицистического стиля. Основные жанры публицистического стиля: заметка, статья, репортаж, очерк, эссе, интервью (обзор).</p> <p>Язык художественной литературы и его отличие от других функциональных разновидностей языка (повторение, обобщение). Основные признаки художественной речи: образность, широкое использование изобразительно-выразительных средств, языковых средств других функциональных разновидностей языка.</p>	4			<p>ОК.04, ОК.05, ЛР 19</p>
---	--	---	--	--	----------------------------

	Практические занятия ПЗ №12 Анализ текстов различных функциональных разновидностей языка		2		
РАЗДЕЛ 6. Особенности профессиональной коммуникации		8	6	1	
Тема 6.1 Язык как средство профессиональной, социальной и межкультурной коммуникации	Профессионально-ориентированное содержание				
	Основные аспекты культуры речи (нормативный, коммуникативный, этический). Языковые и речевые нормы. Речевые формулы. Речевой этикет	2			ОК.04, ОК.05, ОК.09, ЛР 5, ЛР 8
	Практические занятия ПЗ №13 Терминология и профессиональная лексика. Язык профессий 46.02.01 Документационное обеспечение Управления и архивоведение. Отраслевые терминологические словари		2		
Тема 6.2 Коммуникативный аспект культуры речи	Профессионально-ориентированное содержание				
	Функциональные стили русского литературного языка как типовые коммуникативные ситуации. Язык художественной литературы и литературный язык. Индивидуальные стили в рамках языка художественной литературы. Разговорная речь и устная речь	2			ОК.04, ОК.05, ОК.09, ЛР 13
	Практические занятия ПЗ №14 Возможности лексики в различных функциональных стилях. Проблемы использования синонимов, омонимов, паронимов. Лексика, ограниченная по сфере использования (историзмы, архаизмы, неологизмы, диалектизмы, профессионализмы, жаргонизмы)		2		
Тема 6.3 Научный	Профессионально-ориентированное содержание				

стиль	Научный стиль и его подстили. Профессиональная речь и терминология. Виды терминов (общенаучные, частнонаучные и технологические)	2		1	ОК.04, ОК.05, ОК.09, ЛР 11
Тема 6.4 Деловой стиль	Профессионально-ориентированное содержание				
	Виды документов. Виды и формы деловой коммуникации. Предмет деловой переписки. Виды деловых писем. Рекламные тексты в профессиональной деятельности	2			ОК.04, ОК.05, ОК.09, ЛР 9, ЛР 11
	Практические занятия ПЗ №14 Виды документов в профессий 38.02.01 «Экономика и бухгалтерский учет(по отраслям).		2		
Самостоятельная работа обучающихся Подготовка к экзамену. Работа с орфоэпическим словарем. Работа с текстом.		6		6	
Экзамен		6			
ВСЕГО		90	48	36	6

УСЛОВИЯ РЕАЛИЗАЦИИ УЧЕБНОГО ПРЕДМЕТА

Требования к минимальному материально-техническому обеспечению

Реализация программы учебного предмета требует наличия учебного кабинета русского языка.

Эффективность преподавания курса русского языка зависит от наличия соответствующего материально-технического оснащения. Это объясняется особенностями курса, в первую очередь его многопрофильностью и практической направленностью.

Помещение кабинета должно удовлетворять требованиям Санитарно-эпидемиологических правил и нормативов (СанПиН 2.4.2 № 178-02) и быть оснащено типовым оборудованием, указанным в настоящих требованиях, в том числе специализированной учебной мебелью и средствами обучения, достаточными для выполнения требований к уровню подготовки обучающихся.

Оборудование учебного кабинета:

- наглядные пособия (комплекты учебных таблиц, стендов, схем, плакатов, портретов выдающихся ученых в языкознания и др.);
- дидактические материалы (задания для контрольных работ, для разных видов оценочных средств, экзамена и др.);
- технические средства обучения (персональный компьютер с лицензионным программным обеспечением; мультимедийный проектор; интерактивная доска, выход в локальную сеть);
- залы (библиотека, читальный зал с выходом в сеть Интернет).

Технические средства обучения:

1. Мультимедиа проектор; интерактивная доска.
2. Принтер.
3. Устройства вывода звуковой информации: звуковые колонки.

Информационное обеспечение обучения. Перечень учебных изданий, Интернет-ресурсов, дополнительной литературы.

Для обучающихся:

1. Русский язык 10 класс: базовый уровень: учебник для 10 класса: среднее общее образование\ Т.М.Воителева. – Москва. :Издательский центр « Академия»,2021,-320с.
2. Русский язык 11 класс: базовый уровень: учебник для 11 класса: среднее общее образование\ Т.М.Воителева. – Москва. :Издательский центр « Академия»,2021,-336с.

Дополнительная литература:

1. Антонова Е.С., Воителева Т.М. Русский язык: пособие для подготовки к ЕГЭ: учеб. пособие сред. проф. образования. — М., 2019.
2. Павлова Н.И., Дмитриева О.И., Орлова Н.М. — Русский язык и культура речи: учеб. Пособие, 2019
3. Антонова Е.С., Воителева Т.М. Русский язык: учебник для учреждений сред. проф. образования. — М., 2014.

Для преподавателей:

1. Федеральный закон от 29.12.2012 № 273-ФЗ «Об образовании в Российской Федерации» (в ред. федеральных законов от 07.05.2013 № 99-ФЗ, от 07.06.2013 № 120-ФЗ, от 02.07.2013 № 170-ФЗ, от 23.07.2013 № 203-ФЗ, от 25.11.2013 № 317-ФЗ, от 03.02.2014 № 11-ФЗ, от 03.02.2014 № 15-ФЗ, от 05.05.2014 № 84-ФЗ, от 27.05.2014 № 135-ФЗ, от 04.06.2014 № 148-ФЗ, с изменениями, внесенными Федеральным законом от 04.06.2014 № 145-ФЗ).

2. Приказ Минобрнауки России от 17.05.2012 № 413 «Об утверждении федерального государственного образовательного стандарта среднего (полного) общего образования» (зарегистрирован в Минюсте РФ 07.06.2012 № 24480).

3. Приказ Минобрнауки России от 29.12.2014 № 1645 «О внесении изменений в Приказ Министерства образования и науки Российской Федерации от 17 мая 2012 г. № 413 “Об утверждении федерального государственного образовательного стандарта среднего (полного) общего образования”

4. Воителева Т.М. Русский язык: методические рекомендации: метод. пособие для учреждений сред. проф. образования. — М., 2014.

Словари:

1. Горбачевич К.С. Словарь трудностей современного русского языка. — СПб., 2003. Граудина Л.К., Ицкович В.А., Катлинская Л.П. Грамматическая правильность русской речи. Стилистический словарь вариантов. — 4-е изд., испр. и доп. — М., 2013.

2. Иванова О.Е., Лопатин В.В., Нечаева И.В., Чельцова Л.К. Русский орфографический словарь: около 180 000 слов / Российская академия наук. Институт русского языка им. В. В. Виноградова / под ред. В.В. Лопатина. — 4-е изд., испр. и доп. — М., 2014.

3. Крысин Л.П. Толковый словарь иноязычных слов. — М., 2008.

4. Лекант П.А., Леденева В.В. Школьный орфоэпический словарь русского языка. — М., 2015.

5. Львов В.В. Школьный орфоэпический словарь русского языка. — М., 2004.

6. Ожегов С.И. Словарь русского языка. Около 60 000 слов и фразеологических выражений. — 25-е изд., испр. и доп. / под общ. ред. Л. И. Скворцова. — М., 2006.

7. Розенталь Д.Э., Краснянский В.В. Фразеологический словарь русского языка. — М., 2011.

8. Скворцов Л.И. Большой толковый словарь правильной русской речи. — М., 2015. Ушаков Д.Н., Крючков С.Е. Орфографический словарь. — М., 2006.

Интернет-ресурсы:

1. www.eor.it.ru/eor (учебный портал по использованию ЭОР).

2. www.ruscorpora.ru (Национальный корпус русского языка — информационно-справочная система, основанная на собрании русских текстов в электронной форме). www.russkiyjazik.ru (энциклопедия «Языкознание»). www.etymolog.ruslang.ru (Этимология и история русского языка).

3. www.rus.1september.ru (электронная версия газеты «Русский язык»). Сайт для учителей «Я иду на урок русского языка».

4. www.uchportal.ru (Учительский портал. Уроки, презентации, контрольные работы, тесты, компьютерные программы, методические разработки по русскому языку и литературе). www.Ucheba.com (Образовательный портал «Учеба»: «Уроки» (www.uroki.ru) www.metodiki.ru (Методики). www.posobie.ru (Пособия).

5. www.it-n.ru/communities.aspx?cat_no=2168&tmpl=com (Сеть творческих учителей. Информационные технологии на уроках русского языка и литературы).

6. www.prosv.ru/umk/konkurs/info.aspx?ob_no=12267 (Работы победителей конкурса «Учитель — учителю» издательства «Просвещение»).

ЭР ЦОС СПО «PROFобразование»:

1. Карпенко, А. А. Русский язык: учебное пособие / А. А. Карпенко, Д. В. Павленко. — Новосибирск: Новосибирский государственный технический университет, 2019. — 232 с. — ISBN 978-5-7782-3818-3. — Текст: электронный // Электронный ресурс цифровой образовательной среды СПО PROFобразование: [сайт]. — URL: <https://profspo.ru/books/98733>.

**МИНИСТЕРСТВО ОБРАЗОВАНИЯ И НАУКИ ЧЕЧЕНСКОЙ РЕСПУБЛИКИ
ГОСУДАРСТВЕННОЕ БЮДЖЕТНОЕ ПРОФЕССИОНАЛЬНОЕ
ОБРАЗОВАТЕЛЬНОЕ УЧРЕЖДЕНИЕ
«ПОБЕДИНСКИЙ ГОСУДАРСТВЕННЫЙ ТЕХНИКУМ»**

УТВЕРЖДАЮ
Директор ГБПОУ ПГТ
_____ Д.И.БАТУКАЕВ
от «25» 06. 2025 г.

**РАБОЧАЯ ПРОГРАММА ОБЩЕОБРАЗОВАТЕЛЬНОЙ ДИСЦИПЛИНЫ
ОУД 02. ЛИТЕРАТУРА**

**ПРОГРАММА ПОДГОТОВКИ КВАЛИФИЦИРОВАННЫХ РАБОЧИХ И
СЛУЖАЩИХ ПО ПРОФЕССИИ**

29.01.33. МАСТЕР ПО ИЗГОТОВЛЕНИЮ ШВЕЙНЫХ ИЗДЕЛИЙ

с.Побединское

2025г.

Рабочая программа рассмотрена и
одобрена предметной (цикловой)
комиссией по ООД

Председатель общеобразовательной
(цикловой) комиссии _____

Протокол № 7

от «20» 06. 2025 г.

Рабочая программа учебной дисциплины
разработана на основе Федерального
государственного образовательного стандарта
среднего общего образования.

Приказ Министерства образования и науки
Российской Федерации от 17 мая 2012г. №413

Программа общеобразовательной учебной
дисциплины Литература

СОГЛАСОВАНО

Заместитель директора по УР

ГБПОУ ПГТ

_____ Р.М.Муртазалиев
от «23» 06. 2025 г.

Рабочая программа учебной дисциплины ОД 02. Литература для профессий:

29.01.33. Мастер по изготовлению швейных изделий

Организация – разработчик: ГБПОУ «Побединский государственный техникум»

Разработчик: Тарамова З.Х.- преподаватель общеобразовательных дисциплин ПГТ

СОДЕРЖАНИЕ

ПОЯСНИТЕЛЬНАЯ ЗАПИСКА	4
ПЛАНИРУЕМЫЕ РЕЗУЛЬТАТЫ ОСВОЕНИЯ УЧЕБНОГО ПРЕДМЕТА	7
СОДЕРЖАНИЕ УЧЕБНОГО ПРЕДМЕТА	19
ТЕМАТИЧЕСКОЕ ПЛАНИРОВАНИЕ УЧЕБНОГО ПРЕДМЕТА	24
УСЛОВИЯ РЕАЛИЗАЦИИ УЧЕБНОГО ПРЕДМЕТА	38

ПОЯСНИТЕЛЬНАЯ ЗАПИСКА

Место учебного предмета в структуре основной профессиональной образовательной программы

Учебный предмет ОУП. 02 Литература является обязательной частью общеобразовательного цикла образовательной программы СПО в соответствии с ФГОС по профессии 29.01.03 Мастер по изготовлению швейных изделий.

Литература способствует формированию духовного облика и нравственных ориентиров молодого поколения, так как занимает ведущее место в эмоциональном, интеллектуальном и эстетическом развитии обучающихся, в становлении основ их миропонимания и национального самосознания. Особенности литературы как учебного предмета связаны с тем, что литературные произведения являются феноменом культуры: в них заключено эстетическое освоение мира, а богатство и многообразие человеческого бытия выражено в художественных образах, которые содержат в себе потенциал воздействия на читателей и приобщают их к нравственно-эстетическим ценностям, как национальным, так и общечеловеческим.

Основу содержания литературного образования составляют чтение и изучение выдающихся произведений отечественной и зарубежной литературы второй половины XIX - начала XXI века с целью формирования целостного восприятия и понимания художественного произведения, умения его анализировать и интерпретировать в соответствии с возрастными особенностями обучающихся, их литературным развитием, жизненным и читательским опытом.

Литературное образование на уровне среднего общего образования преемственно с учебным предметом «Литература» на уровне основного общего образования, происходит углубление межпредметных связей с русским языком и учебными предметами предметной области «Общественно-научные предметы», что способствует развитию речи, историзма мышления, формированию художественного вкуса и эстетического отношения к окружающему миру.

В рабочей программе учтены все этапы российского историко-литературного процесса второй половины XIX - начала XXI века и представлены разделы, касающиеся отечественной и зарубежной литературы.

Основные виды деятельности обучающихся перечислены при изучении каждой монографической или обзорной темы и направлены на достижение планируемых результатов обучения литературе.

1.2 Цели учебного предмета

Целью ОУП. 02 Литература является формирование культуры читательского восприятия и понимания литературных текстов, читательской самостоятельности и речевых компетенций.

Цели изучения литературы на уровне среднего общего образования состоят в сформированности чувства причастности к отечественным культурным традициям, лежащим в основе исторической преемственности поколений, и уважительного

отношения к другим культурам; в развитии ценностно-смысловой сферы личности на основе высоких этических идеалов; осознании ценностного отношения к литературе как неотъемлемой части культуры и взаимосвязей между языковым, литературным, интеллектуальным, духовно-нравственным развитием личности. Реализация этих целей связана с развитием читательских качеств и устойчивого интереса к чтению как средству приобщения к российскому литературному наследию и сокровищам отечественной и зарубежной культуры, базируется на знании содержания произведений, осмыслении поставленных в литературе проблем, понимании коммуникативно-эстетических возможностей языка художественных текстов и способствует совершенствованию устной и письменной речи обучающихся на примере лучших литературных образцов.

Достижение целей изучения литературы возможно при комплексном решении учебных и воспитательных задач, стоящих на уровне среднего общего образования и сформулированных в ФГОС СОО.

Задачи, связанные с формированием чувства причастности к отечественным традициям и осознанием исторической преемственности поколений, включением в языковое пространство русской культуры, воспитанием ценностного отношения к литературе как неотъемлемой части культуры, состоят в приобщении старшеклассников к лучшим образцам русской и зарубежной литературы второй половины XIX - начала XXI века, воспитании уважения к отечественной классической литературе как социокультурному и эстетическому феномену, освоении в ходе изучения литературы духовного опыта человечества, этико-нравственных, философско-мировоззренческих, социально-бытовых, культурных традиций и ценностей.

Задачи, связанные с формированием устойчивого интереса к чтению как средству познания отечественной и других культур, уважительного отношения к ним, приобщением к российскому литературному наследию и через него - к традиционным ценностям и сокровищам отечественной и мировой культуры, ориентированы на воспитание и развитие потребности в чтении художественных произведений, знание содержания и осмысление ключевых проблем произведений русской, мировой, классической и современной литературы, в том числе литератур народов России, а также на формирование потребности в досуговом чтении и умение составлять программы собственной читательской деятельности, участвовать во внеурочных мероприятиях, содействующих повышению интереса к литературе, чтению, образованию, книжной культуре.

Задачи, связанные с воспитанием читательских качеств и овладением современными читательскими практиками, культурой восприятия и понимания литературных текстов, самостоятельного истолкования прочитанного, направлены на развитие умений анализа и интерпретации литературного произведения как художественного целого с учетом историко-литературной обусловленности, культурного контекста и связей с современностью с использованием теоретико-литературных знаний и представления об историко-литературном процессе. Кроме того, эти задачи связаны с развитием представления о специфике литературы как вида искусства и умением сопоставлять произведения русской и мировой литературы и сравнивать их с художественными интерпретациями в других видах искусств, с выявлением

взаимообусловленности элементов формы и содержания литературного произведения, а также образов, тем, идей, проблем, способствующих осмыслению художественной картины жизни, созданной автором в литературном произведении, и авторской позиции.

Задачи, связанные с осознанием обучающимися коммуникативно-эстетических возможностей языка и реализацией их в учебной деятельности и в дальнейшей жизни, направлены на расширение представлений об изобразительно-выразительных возможностях русского языка в литературных текстах, овладение разными способами информационной переработки текстов с использованием важнейших литературных ресурсов, в том числе в информационно-телекоммуникационной сети «Интернет».

3. ПЛАНИРУЕМЫЕ РЕЗУЛЬТАТЫ ОСВОЕНИЯ УЧЕБНОГО ПРЕДМЕТА

2.1 Планируемые результаты освоения программы по литературе на уровне среднего общего образования

Личностные результаты освоения программы по литературе на уровне среднего общего образования достигаются в единстве учебной и воспитательной деятельности в соответствии с традиционными российскими социокультурными и духовно-нравственными ценностями, принятыми в обществе правилами и нормами поведения и способствуют процессам самопознания, самовоспитания и саморазвития, формирования внутренней позиции личности, патриотизма, гражданственности, уважения к памяти защитников Отечества и подвигам Героев Отечества, закону и правопорядку, человеку труда и старшему поколению, взаимного уважения, бережного отношения к культурному наследию и традициям многонационального народа Российской Федерации, природе и окружающей среде.

В результате изучения литературы на уровне среднего общего образования у обучающегося будут сформированы следующие **личностные результаты**:

1) гражданского воспитания:

- сформированность гражданской позиции обучающегося как активного и ответственного члена российского общества;
- осознание своих конституционных прав и обязанностей, уважение закона и правопорядка;
- принятие традиционных национальных, общечеловеческих гуманистических, демократических, семейных ценностей, в том числе в сопоставлении с жизненными ситуациями, изображенными в литературных произведениях;
- готовность противостоять идеологии экстремизма, национализма, ксенофобии, дискриминации по социальным, религиозным, расовым, национальным признакам;
- готовность вести совместную деятельность, в том числе в рамках школьного литературного образования, в интересах гражданского общества, участвовать в самоуправлении в образовательной организации и детско-юношеских организациях;
- умение взаимодействовать с социальными институтами в соответствии с их функциями и назначением;
- готовность к гуманитарной деятельности;

2) патриотического воспитания:

- осознание российской гражданской идентичности в поликультурном и многоконфессиональном обществе, проявление интереса к познанию родного языка, истории, культуры Российской Федерации, своего края, народов России в контексте изучения произведений русской и зарубежной литературы, а также литератур народов России;
- ценностное отношение к государственным символам, историческому и природному наследию, памятникам, традициям народов России, внимание к их воплощению в литературе, а также достижениям России в науке, искусстве, спорте, технологиях, труде, отраженным в художественных произведениях;

- идейная убежденность, готовность к служению и защите Отечества, ответственность за его судьбу, в том числе воспитанные на примерах из литературы.

3) духовно-нравственного воспитания:

- осознание духовных ценностей российского народа;
- сформированность нравственного сознания, этического поведения;
- способность оценивать ситуацию, в том числе представленную в литературном произведении, и принимать осознанные решения, ориентируясь на морально-нравственные нормы и ценности, характеризую поведение и поступки персонажей художественной литературы;
- осознание личного вклада в построение устойчивого будущего;
- ответственное отношение к своим родителям, созданию семьи на основе осознанного принятия ценностей семейной жизни, в соответствии с традициями народов России, в том числе с опорой на литературные произведения;

4) эстетического воспитания:

- эстетическое отношение к миру, включая эстетику быта, научного и технического творчества, спорта, труда, общественных отношений;
- способность воспринимать различные виды искусства, традиции и творчество своего и других народов, ощущать эмоциональное воздействие искусства, в том числе литературы;
- убежденность в значимости для личности и общества отечественного и мирового искусства, этнических культурных традиций и устного народного творчества;
- готовность к самовыражению в разных видах искусства, стремление проявлять качества творческой личности, в том числе при выполнении творческих работ по литературе;

5) физического воспитания, формирования культуры здоровья и эмоционального благополучия:

- сформированность здорового и безопасного образа жизни, ответственного отношения к своему здоровью;
- потребность в физическом совершенствовании, занятиях спортивно-оздоровительной деятельностью;
- активное неприятие вредных привычек и иных форм причинения вреда физическому и психическому здоровью, в том числе с адекватной оценкой поведения и поступков литературных героев;

6) трудового воспитания:

- готовность к труду, осознание ценности мастерства, трудолюбие, в том числе при чтении произведений о труде и тружениках, а также на основе знакомства с профессиональной деятельностью героев отдельных литературных произведений;
- готовность к активной деятельности технологической и социальной направленности, способность инициировать, планировать и самостоятельно выполнять такую деятельность в процессе литературного образования;
- интерес к различным сферам профессиональной деятельности, умение совершать осознанный выбор будущей профессии и реализовывать собственные жизненные планы, в том числе ориентируясь на поступки литературных героев;

- готовность и способность к образованию и самообразованию, к продуктивной читательской деятельности на протяжении всей жизни;

7) экологического воспитания:

- сформированность экологической культуры, понимание влияния социально-экономических процессов на состояние природной и социальной среды, осознание глобального характера экологических проблем, представленных в художественной литературе;

- планирование и осуществление действий в окружающей среде на основе знания целей устойчивого развития человечества, с учетом осмысления опыта литературных героев;

- активное неприятие действий, приносящих вред окружающей среде, в том числе показанных в литературных произведениях; умение прогнозировать неблагоприятные экологические последствия предпринимаемых действий, предотвращать их;

- расширение опыта деятельности экологической направленности, в том числе представленной в произведениях русской, зарубежной литературы и литературы народов России;

8) ценности научного познания:

- сформированность мировоззрения, соответствующего современному уровню развития науки и общественной практики, основанного на диалоге культур, способствующего осознанию своего места в поликультурном мире;

- совершенствование языковой и читательской культуры как средства взаимодействия между людьми и познания мира с опорой на изученные и самостоятельно прочитанные литературные произведения;

- осознание ценности научной деятельности, готовность осуществлять проектную исследовательскую деятельность индивидуально и в группе, в том числе на литературные темы.

В процессе достижения личностных результатов освоения обучающимися программы среднего общего образования, в том числе литературного образования, у обучающихся совершенствуется эмоциональный интеллект, предполагающий сформированность:

- самосознания, включающего способность понимать свое эмоциональное состояние, видеть направления развития собственной эмоциональной сферы, быть уверенным в себе;

- саморегулирования, включающего самоконтроль, умение принимать ответственность за свое поведение, способность адаптироваться к эмоциональным изменениям и проявлять гибкость, быть открытым новому;

- внутренней мотивации, включающей стремление к достижению цели и успеху, оптимизм, инициативность, умение действовать, исходя из своих возможностей;

- эмпатии, включающей способность понимать эмоциональное состояние других, учитывать его при осуществлении коммуникации, способность к сочувствию и сопереживанию;

- социальных навыков, включающих способность выстраивать отношения с другими людьми, заботиться, проявлять интерес и разрешать конфликты, учитывая собственный читательский опыт.

В результате изучения литературы на уровне среднего общего образования у обучающегося будут сформированы познавательные универсальные учебные действия, коммуникативные универсальные учебные действия, регулятивные универсальные учебные действия, совместная деятельность.

У обучающегося будут сформированы следующие базовые логические действия как часть **познавательных универсальных учебных действий**:

- самостоятельно формулировать и актуализировать проблему, заложенную в художественном произведении, рассматривать ее всесторонне;
- устанавливать существенный признак или основания для сравнения литературных героев, художественных произведений и их фрагментов, классификации и обобщения литературных фактов;
- определять цели деятельности, задавать параметры и критерии их достижения;
- выявлять закономерности и противоречия в рассматриваемых явлениях, в том числе при изучении литературных произведений, направлений, фактов историко-литературного процесса;
- разрабатывать план решения проблемы с учетом анализа имеющихся материальных и нематериальных ресурсов;
- вносить коррективы в деятельность, оценивать соответствие результатов целям, оценивать риски последствий деятельности;
- координировать и выполнять работу в условиях реального, виртуального и комбинированного взаимодействия, в том числе при выполнении проектов по литературе;
- развивать креативное мышление при решении жизненных проблем с опорой на собственный читательский опыт.

У обучающегося будут сформированы следующие базовые исследовательские действия как часть **познавательных универсальных учебных действий**:

- владеть навыками учебно-исследовательской и проектной деятельности на основе литературного материала, навыками разрешения проблем с опорой на художественные произведения; способностью и готовностью к самостоятельному поиску методов решения практических задач, применению различных методов познания;
- овладение видами деятельности для получения нового знания по литературе, его интерпретации, преобразованию и применению в различных учебных ситуациях, в том числе при создании учебных и социальных проектов;
- формирование научного типа мышления, владение научной терминологией, ключевыми понятиями и методами современного литературоведения;
- ставить и формулировать собственные задачи в образовательной деятельности и жизненных ситуациях с учетом собственного читательского опыта;
- выявлять причинно-следственные связи и актуализировать задачу при изучении литературных явлений и процессов, выдвигать гипотезу ее решения, находить аргументы для доказательства своих утверждений, задавать параметры и критерии решения;
- анализировать полученные в ходе решения задачи результаты, критически оценивать их достоверность, прогнозировать изменение в новых условиях;
- давать оценку новым ситуациям, оценивать приобретенный опыт, в том числе читательский;

- осуществлять целенаправленный поиск переноса средств и способов действия в профессиональную среду;
- уметь переносить знания, в том числе полученные в результате чтения и изучения литературных произведений, в познавательную и практическую области жизнедеятельности;
- уметь интегрировать знания из разных предметных областей; выдвигать новые идеи, предлагать оригинальные подходы и решения; ставить проблемы и задачи, допускающие альтернативные решения.

У обучающегося будут сформированы следующие умения работать с информацией как часть **познавательных универсальных учебных действий**:

- владеть навыками получения литературной и другой информации из источников разных типов, самостоятельно осуществлять поиск, анализ, систематизацию и интерпретацию информации различных видов и форм представления при изучении той или иной темы по литературе;
- создавать тексты в различных форматах и жанрах (сочинение, эссе, доклад, реферат, аннотация и другие) с учетом назначения информации и целевой аудитории, выбирая оптимальную форму представления и визуализации;
- оценивать достоверность, легитимность литературной и другой информации, ее соответствие правовым и морально-этическим нормам;
- использовать средства информационных и коммуникационных технологий в решении когнитивных, коммуникативных и организационных задач с соблюдением требований эргономики, техники безопасности, гигиены, ресурсосбережения, правовых и этических норм, норм информационной безопасности;
- владеть навыками распознавания и защиты литературной и другой информации, информационной безопасности личности.

У обучающегося будут сформированы следующие умения общения как часть **коммуникативных универсальных учебных действий**:

- осуществлять коммуникации во всех сферах жизни, в том числе на уроке литературы и во внеурочной деятельности по предмету;
- распознавать невербальные средства общения, понимать значение социальных знаков, распознавать предпосылки конфликтных ситуаций и смягчать конфликты, опираясь на примеры из литературных произведений;
- владеть различными способами общения и взаимодействия в парной и групповой работе на уроках литературы; аргументированно вести диалог, уметь смягчать конфликтные ситуации;
- развернуто и логично излагать в процессе анализа литературного произведения свою точку зрения с использованием языковых средств.

У обучающегося будут сформированы следующие умения самоорганизации как части **регулятивных универсальных учебных действий**:

- самостоятельно осуществлять познавательную деятельность, выявлять проблемы, ставить и формулировать собственные задачи в образовательной деятельности, включая изучение литературных произведений, и жизненных ситуациях;

- самостоятельно составлять план решения проблемы при изучении литературы с учетом имеющихся ресурсов, читательского опыта, собственных возможностей и предпочтений;
- давать оценку новым ситуациям, в том числе изображенным в художественной литературе;
- расширять рамки учебного предмета на основе личных предпочтений с опорой на читательский опыт;
- делать осознанный выбор, аргументировать его, брать ответственность за решение;
- оценивать приобретенный опыт с учетом литературных знаний;
- способствовать формированию и проявлению широкой эрудиции в разных областях знаний, в том числе в вопросах литературы, постоянно повышать свой образовательный и культурный уровень.

У обучающегося будут сформированы следующие умения самоконтроля, принятия себя и других как части **регулятивных универсальных учебных действий**:

- давать оценку новым ситуациям, вносить коррективы в деятельность, оценивать соответствие результатов целям;
- владеть навыками познавательной рефлексии как осознания совершаемых действий и мыслительных процессов, их результатов и оснований; использовать приемы рефлексии;
- для оценки ситуации, выбора верного решения, опираясь на примеры из художественных произведений;
- уметь оценивать риски и своевременно принимать решения по их снижению;
- принимать себя, понимая свои недостатки и достоинства;
- принимать мотивы и аргументы других при анализе результатов деятельности, в том числе в процессе чтения художественной литературы и обсуждения литературных героев и проблем, поставленных в художественных произведениях;
- признавать свое право и право других на ошибки в дискуссиях на литературные темы;
- развивать способность понимать мир с позиции другого человека, используя знания по литературе.

У обучающегося будут сформированы следующие **умения совместной деятельности**:

- понимать и использовать преимущества командной и индивидуальной работы на уроке и во внеурочной деятельности по литературе;
- выбирать тематику и методы совместных действий с учетом общих интересов, и возможностей каждого члена коллектива;
- принимать цели совместной деятельности, организовывать и координировать действия по ее достижению: составлять план действий, распределять роли с учетом мнений участников, обсуждать результаты совместной работы на уроках литературы и во внеурочной деятельности по предмету;
- оценивать качество своего вклада и каждого участника команды в общий результат по разработанным критериям;
- предлагать новые проекты, в том числе литературные, оценивать идеи с позиции новизны, оригинальности, практической значимости;

– осуществлять позитивное стратегическое поведение в различных ситуациях, проявлять творчество и воображение, быть инициативным.

К концу обучения на 1 курсе общеобразовательного цикла обучающийся получит следующие предметные результаты по отдельным темам программы по литературе:

Код	Предметные результаты
ПР 1	осознание причастности к отечественным традициям и исторической преемственности поколений; включение в культурно-языковое пространство русской и мировой культуры, сформированность ценностного отношения к литературе как неотъемлемой части культуры
ПР 2	осознание взаимосвязи между языковым, литературным, интеллектуальным, духовно-нравственным развитием личности
ПР 3	сформированность устойчивого интереса к чтению как средству познания отечественной и других культур; приобщение к отечественному литературному наследию и через него - к традиционным ценностям и сокровищам мировой культуры
ПР 4	знание содержания, понимание ключевых проблем и осознание историко-культурного и нравственно-ценностного взаимовлияния произведений русской, зарубежной классической и современной литературы, в том числе литературы народов России.; пьеса А.Н. Островского «Гроза»; роман И.А. Гончарова «Обломов»; роман И.С. Тургенева «Отцы и дети»; стихотворения Ф.И. Тютчева, А.А. Фета, стихотворения и поэма «Кому на Руси жить хорошо» Н.А. Некрасова; роман М.Е. Салтыкова-Щедрина «История одного города» (избранные главы); роман Ф.М. Достоевского «Преступление и наказание»; роман Л.Н. Толстого «Война и мир»; одно произведение Н.С. Лескова; рассказы и пьеса «Вишневый сад» А.П. Чехова; рассказы и пьеса «На дне» М. Горького; рассказы И.А. Бунина и А.И. КУрина; стихотворения и поэма «Двенадцать» А.А. Блока; стихотворения и поэма «Облако в штанах» В.В. Маяковского; стихотворения С.А. Есенина, О.Э. Мандельштама, М. И. Цветаевой; стихотворения и поэма «Реквием» А.А. Ахматовой; роман М.А. Шолохова «Тихий Дон» (избранные главы); роман М.А. Булгакова «Мастер и Маргарита» (или «Белая гвардия»); роман А.А. Фадеева «Молодая гвардия»; одно произведение А.П. Платонова; стихотворения А.Т. Твардовского, Б.Л. Пастернака, повесть А.И. Солженицына «Один день Ивана Денисовича»; произведения литературы второй половины XX - XXI века: не менее двух прозаиков по выбору (в том числе Ф.А. Абрамова, В.П. Астафьева, А.Г. Битова, Ю.В. Бондарева, Б.Л. Васильева, К.Д. Воробьева, Ф.А. Искандера, В.Л. Кондратьева, В.Г. Распутина, В.М. Шукшина и других); не менее двух поэтов по выбору (в том числе И.А. Бродского, А.А. Вознесенского, В.С. Высоцкого, Е.А. Евтушенко, Н.А. Заболоцкого, А.С. Кушнера, Б.Ш. Окуджавы, Р.И. Рождественского, Н.М. Рубцова и другие); пьеса одного из драматургов по выбору (в том числе А.Н. Арбузова, А.В. Вампилова, В.С. Розова и других); не менее двух произведений зарубежной литературы (в том числе романы и повести Ч. Диккенса, Г. Флобера, Дж. Оруэлла, Э.М. Ремарка, Э. Хемингуэя, Дж. Сэлинджера, Р. Брэдли; стихотворения А. Рембо, Ш. Бодлера; пьесы Г. Ибсена, Б. Шоу и другие); не менее одного произведения из литератур народов России (в том числе произведения Г. Айги, Р. Гамзатова, М. Джалиля, М. Карима, Д. Кугультинова, К. Кулиева, Ю. Рытхэу, Г. Тукая, К. Хетагурова, Ю. Шесталова и других)
ПР 5	сформированность умений определять и учитывать историко-культурный контекст и контекст творчества писателя в процессе анализа художественных произведений, выявлять их связь с современностью
ПР 6	способность выявлять в произведениях художественной литературы образы, темы, идеи, проблемы и выражать свое отношение к ним в развернутых аргументированных устных и письменных высказываниях, участвовать в дискуссии на литературные темы
ПР 7	осознание художественной картины жизни, созданной автором в литературном произведении, в единстве эмоционального личностного восприятия и интеллектуального понимания
ПР 8	сформированность умений выразительно (с учетом индивидуальных особенностей

	обучающихся) читать, в том числе наизусть, не менее 10 произведений и (или) фрагментов
ПР 9	владение умениями анализа и интерпретации художественных произведений в единстве формы и содержания (с учетом неоднозначности заложенных в нем смыслов и наличия в нем подтекста) с использованием теоретиколитературных терминов и понятий (в дополнение к изученным на уровне основного общего образования): конкретно-историческое, общечеловеческое и национальное в творчестве писателя; традиция и новаторство; авторский замысел и его воплощение; художественное время и пространство; миф и литература; историзм, народность; историко-литературный процесс; литературные направления и течения: романтизм, реализм, модернизм (символизм, акмеизм, футуризм), постмодернизм; литературные жанры; трагическое и комическое; психологизм; тематика и проблематика; авторская позиция; фабула; виды тропов и фигуры речи; внутренняя речь; стиль, стилизация; аллюзия, подтекст; символ; системы стихосложения (тоническая, силлабическая, силлабо-тоническая), дольник, верлибр; «вечные темы» и «вечные образы» в литературе; взаимосвязь и взаимовлияние национальных литератур; художественный перевод; литературная критика
ПР 10	умение сопоставлять произведения русской и зарубежной литературы и сравнивать их с художественными интерпретациями в других видах искусств (графика, живопись, театр, кино, музыка и другие)
ПР 11	сформированность представлений о литературном произведении как явлении словесного искусства, о языке художественной литературы в его эстетической функции, об изобразительно-выразительных возможностях русского языка в художественной литературе и умение применять их в речевой практике
ПР 12	владение современными читательскими практиками, культурой восприятия и понимания литературных текстов, умениями самостоятельного истолкования прочитанного в устной и письменной форме, информационной переработки текстов в виде аннотаций, докладов, тезисов, конспектов, рефератов, а также написания отзывов и сочинений различных жанров (объем сочинения - не менее 250 слов); владение умением редактировать и совершенствовать собственные письменные высказывания с учетом норм русского литературного языка
ПР 13	умение работать с разными информационными источниками, в том числе в медиапространстве, использовать ресурсы традиционных библиотек и электронных библиотечных систем

2.3 Планируемые результаты освоения учебного предмета в соответствии с ФГОС СПО и на основе ФГОС СОО.

Особое значение учебного предмета «Литература» имеет при формировании и развитии ОК и ПК.

Код и наименование формируемых компетенций	Планируемые результаты освоения дисциплины	
	Общие	Предметные
ОК 01. Выбирать способы решения задач профессиональной деятельности применительно к различным контекстам	<p>В части трудового воспитания:</p> <ul style="list-style-type: none"> - готовность к труду, осознание ценности мастерства, трудолюбие; - готовность к активной деятельности технологической и социальной направленности, способность инициировать, планировать и самостоятельно выполнять такую деятельность; - интерес к различным сферам профессиональной деятельности, <p>Овладение универсальными учебными познавательными действиями:</p> <p>а) базовые логические действия:</p> <ul style="list-style-type: none"> - самостоятельно формулировать и актуализировать проблему, рассматривать ее всесторонне; - устанавливать существенный признак или основания для сравнения, классификации и обобщения; - определять цели деятельности, задавать параметры и критерии их достижения; - выявлять закономерности и противоречия в рассматриваемых явлениях; - вносить коррективы в деятельность, оценивать соответствие результатов целям, оценивать риски последствий деятельности; - развивать креативное мышление при решении жизненных проблем <p>б) базовые исследовательские действия:</p> <ul style="list-style-type: none"> - владеть навыками учебно-исследовательской и проектной 	<ul style="list-style-type: none"> - осознавать причастность к отечественным традициям и исторической преемственности поколений; включение в культурно-языковое пространство русской и мировой культуры; сформированность ценностного отношения к литературе как неотъемлемой части культуры; - осознавать взаимосвязь между языковым, литературным, интеллектуальным, духовно-нравственным развитием личности; - знать содержание, понимание ключевых проблем и осознание историко-культурного и нравственно-ценностного взаимовлияния произведений русской, зарубежной классической и современной литературы, в том числе литературы народов России; - сформировать умения определять и учитывать историко-культурный контекст и контекст творчества писателя в процессе анализа художественных произведений, выявлять их связь с современностью; - уметь сопоставлять произведения русской и зарубежной литературы и сравнивать их с художественными интерпретациями в других видах искусств (графика, живопись, театр, кино,

	<p>деятельности, навыками разрешения проблем;</p> <ul style="list-style-type: none"> - выявлять причинно-следственные связи и актуализировать задачу, выдвигать гипотезу ее решения, находить аргументы для доказательства своих утверждений, задавать параметры и критерии решения; - анализировать полученные в ходе решения задачи результаты, критически оценивать их достоверность, прогнозировать изменение в новых условиях; - уметь переносить знания в познавательную и практическую области жизнедеятельности; - уметь интегрировать знания из разных предметных областей; - выдвигать новые идеи, предлагать оригинальные подходы и решения; - способность их использования в познавательной и социальной практике 	музыка и другие);
ОК 02. Использовать современные средства поиска, анализа и интерпретации информации, и информационные технологии для выполнения задач профессиональной деятельности	<p>В области ценности научного познания:</p> <ul style="list-style-type: none"> - сформированность мировоззрения, соответствующего современному уровню развития науки и общественной практики, основанного на диалоге культур, способствующего осознанию своего места в поликультурном мире; - совершенствование языковой и читательской культуры как средства взаимодействия между людьми и познания мира; - осознание ценности научной деятельности, готовность осуществлять проектную и исследовательскую деятельность индивидуально и в группе; <p>Овладение универсальными учебными познавательными действиями:</p> <p>в) работа с информацией:</p> <ul style="list-style-type: none"> - владеть навыками получения информации из источников разных типов, самостоятельно осуществлять поиск, анализ, систематизацию и интерпретацию информации различных видов и форм представления; - создавать тексты в различных форматах с учетом назначения информации и целевой аудитории, выбирая оптимальную форму представления и визуализации; - оценивать достоверность, легитимность информации, ее соответствие правовым и морально- 	<p>- владеть умениями анализа и интерпретации художественных произведений в единстве формы содержания (с учетом неоднозначности заложенных в нем смыслов и наличия в нем подтекста) с использованием теоретико-литературных терминов и понятий (в дополнение к изученным на уровне начального общего и основного общего образования);</p> <p>- владеть современными читательскими практиками, культурой восприятия и понимания литературных текстов, умениями самостоятельного истолкования прочитанного в устной и письменной форме, информационной переработки текстов в виде аннотаций, докладов, тезисов, конспектов, рефератов, а также написания отзывов и сочинений различных жанров (объем сочинения - не менее 250 слов); владеть умением редактировать и совершенствовать собственные письменные высказывания с учетом норм русского</p>

	<p>этическим нормам;</p> <ul style="list-style-type: none"> - использовать средства информационных и коммуникационных технологий в решении когнитивных, коммуникативных и организационных задач с соблюдением требований эргономики, техники безопасности, гигиены, ресурсосбережения, правовых и этических норм, норм информационной безопасности; - владеть навыками распознавания и защиты информации, информационной безопасности личности; 	<p>литературного языка;</p> <ul style="list-style-type: none"> - уметь работать с разными информационными источниками, в том числе в медиапространстве, использовать ресурсы традиционных библиотек и электронных библиотечных систем;
<p>ОК 03. Планировать и реализовывать собственное профессиональное и личностное развитие, предпринимательскую деятельность в профессиональной сфере, использовать знания по финансовой грамотности в различных жизненных ситуациях</p>	<p>В области духовно-нравственного воспитания:</p> <ul style="list-style-type: none"> - сформированность нравственного сознания, этического поведения; - способность оценивать ситуацию и принимать осознанные решения, ориентируясь на морально-нравственные нормы и ценности; - осознание личного вклада в построение устойчивого будущего; - ответственное отношение к своим родителям и (или) другим членам семьи, созданию семьи на основе осознанного принятия ценностей семейной жизни в соответствии с традициями народов России; <p>Овладение универсальными регулятивными действиями:</p> <p>а) самоорганизация:</p> <ul style="list-style-type: none"> - самостоятельно осуществлять познавательную деятельность, выявлять проблемы, ставить и формулировать собственные задачи в образовательной деятельности и жизненных ситуациях; - самостоятельно составлять план решения проблемы с учетом имеющихся ресурсов, собственных возможностей и предпочтений; - давать оценку новым ситуациям; <p>способствовать формированию и проявлению широкой эрудиции в разных областях знаний, постоянно повышать свой образовательный и культурный уровень;</p> <p>б) самоконтроль:</p>	<ul style="list-style-type: none"> - сформировать устойчивый интерес к чтению как средству познания отечественной и других культур; приобщение к отечественному литературному наследию и через него - к традиционным ценностям и сокровищам мировой культуры; - способность выявлять в произведениях художественной литературы образы, темы, идеи, проблемы и выражать свое отношение к ним в развернутых аргументированных устных и письменных высказываниях, участвовать в дискуссии на литературные темы; - осознавать художественную картину жизни, созданная автором в литературном произведении, в единстве эмоционального личностного восприятия и интеллектуального понимания; - сформировать умения выразительно (с учетом индивидуальных особенностей обучающихся) читать, в том числе наизусть, не менее 10 произведений (или) фрагментов

	<p>использовать приемы рефлексии для оценки ситуации, выбора верного решения;</p> <p>-уметь оценивать риски и своевременно принимать решения по их снижению;</p> <p>в) эмоциональный интеллект, предполагающий сформированность:</p> <p>внутренней мотивации, включающей стремление к достижению цели и успеху, оптимизм, инициативность, умение действовать, исходя из своих возможностей;</p> <p>- эмпатии, включающей способность понимать эмоциональное состояние других, учитывать его при осуществлении коммуникации, способность к сочувствию и сопереживанию;</p> <p>- социальных навыков, включающих способность выстраивать отношения с другими людьми, заботиться, проявлять интерес и разрешать конфликты;</p>	
<p>ОК 04. Эффективно взаимодействовать и работать в коллективе и команде</p>	<p>- готовность к саморазвитию, самостоятельности и самоопределению;</p> <p>-овладение навыками учебно-исследовательской, проектной и социальной деятельности;</p> <p>Овладение универсальными коммуникативными действиями:</p> <p>б) совместная деятельность:</p> <p>- понимать и использовать преимущества командной и индивидуальной работы;</p> <p>- принимать цели совместной деятельности, организовывать и координировать действия по ее достижению: составлять план действий, распределять роли с учетом мнений участников обсуждать результаты совместной работы;</p> <p>- координировать и выполнять работу в условиях реального, виртуального и комбинированного взаимодействия;</p> <p>- осуществлять позитивное стратегическое поведение в различных ситуациях, проявлять творчество и воображение, быть инициативным</p> <p>Овладение универсальными регулятивными действиями: г принятие себя и других людей:</p> <p>- принимать мотивы и аргументы других людей при анализе результатов деятельности;</p> <p>- признавать свое право и право других людей на ошибки;</p>	<p>- осознавать взаимосвязь между языковым, литературным, интеллектуальным, духовно-нравственным развитием личности;</p> <p>- сформировать умения выразительно (с учетом индивидуальных особенностей обучающихся) читать, в том числе наизусть, не менее 10 произведений и (или) фрагментов;</p>

	- развивать способность понимать мир с позиции другого человека;	
ОК 05. Осуществлять устную и письменную коммуникацию на государственном языке Российской Федерации с учетом особенностей социального и культурного контекста	<p>В области эстетического воспитания:</p> <ul style="list-style-type: none"> - эстетическое отношение к миру, включая эстетику быта, научного и технического творчества, спорта, труда и общественных отношений; - способность воспринимать различные виды искусства, традиции и творчество своего и других народов, ощущать эмоциональное воздействие искусства; - убежденность в значимости для личности и общества отечественного и мирового искусства, этнических культурных традиций и народного творчества; - готовность к самовыражению в разных видах искусства, стремление проявлять качества творческой личности; Овладение универсальными коммуникативными действиями: <p>а) общение:</p> <ul style="list-style-type: none"> - осуществлять коммуникации во всех сферах жизни; - распознавать невербальные средства общения, понимать значение социальных знаков, распознавать предпосылки конфликтных ситуаций и смягчать конфликты; - развернуто и логично излагать свою точку зрения с использованием языковых средств 	<ul style="list-style-type: none"> - сформировать умения выразительно (с учетом индивидуальных особенностей обучающихся) читать, в том числе наизусть, не менее 10 произведений и (или) фрагментов; - владеть умениями анализа и интерпретации художественных произведений в единстве формы и содержания (с учетом неоднозначности заложенных в нем смыслов и наличия в нем подтекста) с использованием теоретико-литературных терминов и понятий (в дополнение к изученным на уровне начального общего и основного общего образования); - сформировать представления о литературном произведении как явлении словесного искусства, о языке художественной литературы в его эстетической функции, об изобразительно-выразительных возможностях русского языка в художественной литературе и уметь применять их в речевой практике
ОК 06. Проявлять гражданско-патриотическую позицию, демонстрировать осознанное поведение на основе традиционных общечеловеческих ценностей, в том числе с учетом гармонизации межнациональных и	<ul style="list-style-type: none"> - осознание обучающимися российской гражданской идентичности; - целенаправленное развитие внутренней позиции личности на основе духовно-нравственных ценностей народов Российской Федерации, исторических и национально-культурных традиций, формирование системы значимых ценностно-смысловых установок, антикоррупционного мировоззрения, правосознания, экологической культуры, способности ставить цели и строить жизненные планы; <p>В части гражданского воспитания:</p> <ul style="list-style-type: none"> - осознание своих конституционных прав и обязанностей, уважение закона и правопорядка; - принятие традиционных национальных, общечеловеческих гуманистических и демократических ценностей; 	<ul style="list-style-type: none"> - сформировать устойчивый интерес к чтению как средству познания отечественной и других культур; приобщение к отечественному литературному наследию и через него - к традиционным ценностям и сокровищам мировой культуры; - сформировать умения определять и учитывать историко-культурный контекст и контекст творчества писателя в процессе анализа художественных произведений, выявлять их связь с современностью;

<p>межрелигиозных отношений, применять стандарты антикоррупционного поведения</p>	<ul style="list-style-type: none"> - готовность противостоять идеологии экстремизма, национализма, ксенофобии, дискриминации по социальным, религиозным, расовым, национальным признакам; - готовность вести совместную деятельность в интересах гражданского общества, участвовать в самоУправлении в общеобразовательной организации и детско-юношеских организациях; - умение взаимодействовать с социальными институтами в соответствии с их функциями и назначением; - готовность к гуманитарной и волонтерской деятельности; патриотического воспитания: - сформированность российской гражданской идентичности, патриотизма, уважения к своему народу, чувства ответственности перед Родиной, гордости за свой край, свою Родину, свой язык и культуру, прошлое и настоящее многонационального народа России; - ценностное отношение к государственным символам, историческому и природному наследию, памятникам, традициям народов России, достижениям России в науке, искусстве, спорте, технологиях и труде; - идейная убежденность, готовность к служению и защите Отечества, ответственность за его судьбу; <p>освоенные обучающимися межпредметные понятия и универсальные учебные действия (регулятивные, познавательные, коммуникативные);</p> <ul style="list-style-type: none"> - способность их использования в познавательной и социальной практике, готовность к самостоятельному планированию и осуществлению учебной деятельности, организации учебного сотрудничества с педагогическими работниками и сверстниками, к участию в построении индивидуальной образовательной траектории; - овладение навыками учебно-исследовательской, проектной и социальной деятельности 	
<p>ОК 09. Пользоваться профессиональной документацией на государственном и иностранном языках</p>	<ul style="list-style-type: none"> - наличие мотивации к обучению и личностному развитию; <p>В области ценности научного познания:</p> <ul style="list-style-type: none"> - сформированность мировоззрения, соответствующего современному уровню развития науки и общественной практики, основанного на диалоге культур, способствующего осознанию своего места в поликультурном мире; 	<ul style="list-style-type: none"> - владеть современными читательскими практиками, культурой восприятия и понимания литературных текстов, умениями самостоятельного истолкования прочитанного в устной и письменной форме, информационной переработки текстов в виде аннотаций, докладов, тезисов, конспектов, рефератов, а также написания отзывов и сочинений различных

	<ul style="list-style-type: none"> - совершенствование языковой и читательской культуры как средства взаимодействия между людьми и познания мира; - осознание ценности научной деятельности, готовность осуществлять проектную и исследовательскую деятельность индивидуально и в группе; <p>Овладение универсальными учебными познавательными действиями:</p> <p>б) базовые исследовательские действия:</p> <ul style="list-style-type: none"> - владеть навыками учебно-исследовательской и проектной деятельности, навыками разрешения проблем; - способность и готовность к самостоятельному поиску методов решения практических задач, применению различных методов познания; - овладение видами деятельности по получению нового знания, его интерпретации, преобразованию и применению в различных учебных ситуациях, в том числе при создании учебных и социальных проектов; - формирование научного типа мышления, владение научной терминологией, ключевыми понятиями и методами; -осуществлять целенаправленный поиск переноса средств и способов действия в профессиональную среду 	<p>жанров (объем сочинения - не менее 250 слов);</p> <p>владеть умением редактировать и совершенствовать собственные письменные высказывания с учетом норм русского литературного языка</p>
--	--	---

Планируемые *личностные результаты в ходе реализации программы воспитания* по профессии 29.01.03 Мастер по изготовлению швейных изделий :

Код	Личностные результатов реализации программы воспитания
ЛР 1	Осознающий себя гражданином России и защитником Отечества, выражающий свою российскую идентичность в поликультурном и многоконфессиональном российском обществе, и современном мировом сообществе. Сознательное единство с народом России, с Российским государством, демонстрирующий ответственность за развитие страны. Проявляющий готовность к защите Родины, способный аргументированно отстаивать суверенитет и достоинство народа России, сохранять и защищать историческую правду о Российском государстве
ЛР 3	Демонстрирующий приверженность традиционным духовно-нравственным ценностям, культуре народов России, принципам честности, порядочности, открытости. Действующий и оценивающий свое поведение и поступки, поведение и поступки других людей с позиций традиционных российских духовно-нравственных, социокультурных ценностей и норм с учетом осознания последствий поступков. Готовый к деловому взаимодействию и неформальному общению с представителями разных народов, национальностей, вероисповеданий, отличающий их от участников групп с деструктивным и девиантным поведением. Демонстрирующий неприятие социально опасного поведения окружающих и предупреждающий его. Проявляющий уважение к людям старшего поколения, готовность к участию в социальной поддержке нуждающихся в ней
ЛР 5	Демонстрирующий приверженность к родной культуре, исторической памяти на основе любви к Родине, народу, малой родине, знания его истории и культуры, принятие традиционных ценностей многонационального народа России. Выражающий свою этнокультурную идентичность, осознающий себя патриотом народа России, деятельно выражающий чувство причастности к многонациональному народу России, к Российскому Отечеству. Проявляющий ценностное отношение к историческому и культурному наследию народов России, к национальным символам, праздникам, памятникам, традициям народов, проживающих в России, к соотечественникам за рубежом, поддерживающий их заинтересованность в сохранении общероссийской культурной идентичности, уважающий их права
ЛР 8	Проявляющий и демонстрирующий уважение законных интересов и прав представителей различных этнокультурных, социальных, конфессиональных групп в российском обществе; национального достоинства, религиозных убеждений с учётом соблюдения необходимости обеспечения конституционных прав и свобод граждан. Понимающий и деятельно выражающий ценность межрелигиозного и межнационального согласия людей, граждан, народов в России. Выражающий сопричастность к преумножению и трансляции культурных традиций и ценностей многонационального российского государства, включенный в общественные инициативы, направленные на их сохранение
ЛР 11	Проявляющий уважение к эстетическим ценностям, обладающий основами эстетической культуры. Критически оценивающий и деятельно проявляющий понимание эмоционального воздействия искусства, его влияния на душевное состояние и поведение людей. Бережливо относящийся к культуре как средству коммуникации и самовыражения в обществе, выражающий сопричастность к нравственным нормам, традициям в искусстве. Ориентированный на собственное самовыражение в разных видах искусства, художественном творчестве с учётом российских традиционных духовно-нравственных ценностей, эстетическом обустройстве собственного быта. Разделяющий ценности отечественного и мирового художественного наследия, роли народных традиций и народного творчества в искусстве. Выражающий ценностное отношение к технической и промышленной эстетике
ЛР 13	Демонстрирующий готовность и способность вести диалог с другими людьми, достигать в нем взаимопонимания, находить общие цели и сотрудничать для их достижения в

	профессиональной деятельности
ЛР 19	Проявляющий ценностное отношение к культуре и искусству, к культуре речи и культуре поведения, к красоте и гармонии

4. СОДЕРЖАНИЕ УЧЕБНОГО ПРЕДМЕТА

1. Литература второй половины XIX века.

А.Н. Островский. Драма «Гроза».

И.А. Гончаров. Роман «Обломов».

И.С. Тургенев. Роман «Отцы и дети».

Ф.И. Тютчев. Стихотворения (не менее трех по выбору). Например, «Silentium!», «Не то, что мните вы, природа...», «Умом Россию не понять...», «О, как убийственно мы любим...», «Нам не дано предугадать...», «К.Б.» («Я встретил вас - и все былое...») и другие.

Н.А. Некрасов. Стихотворения (не менее трех по выбору). Например, «Тройка», «Я не люблю иронии твоей...», «Вчерашний день, часу в шестом...», «Мы с тобой бестолковые люди...», «Поэт и Гражданин», «Элегия» («Пускай нам говорит изменчивая мода...») и другие.

Поэма «Кому на Руси жить хорошо».

А.А. Фет. Стихотворения (не менее трех по выбору). Например, «Одним толчком согнать ладью живую...», «Еще майская ночь», «Вечер», «Это утро, радость эта...», «Шепот, робкое дыханье...», «Сияла ночь. Луной был полон сад. Лежали...» и другие.

М.Е. Салтыков-Щедрин. Роман-хроника «История одного города» (не менее двух глав по выбору). Например, главы «О корени происхождения глуповцев», «Опись градоначальникам», «Органчик», «Подтверждение покаяния» и другие.

Ф.М. Достоевский. Роман «Преступление и наказание».

Л.Н. Толстой. Роман-эпопея «Война и мир».

Н.С. Лесков. Рассказы и повести (не менее одного произведения по выбору). Например, «Очарованный странник», «Однодум» и другие.

А.П. Чехов. Рассказы (не менее трех по выбору). Например, «Студент», «Ионыч», «Дама с собачкой», «Человек в футляре» и другие.

Пьеса «Вишневый сад».

2. Литературная критика второй половины XIX века.

Статьи Н.А. Добролюбова «Луч света в темном царстве», «Что такое обломовщина?», Д. И. Писарева «Базаров» и других (не менее двух статей по выбору в соответствии с изучаемым художественным произведением).

3. Зарубежная литература.

Зарубежная проза второй половины XIX века (не менее одного произведения по выбору). Например, произведения Ч. Диккенса «Дэвид Копперфилд», «Большие надежды»; Г. Флобера «Мадам Бовари» и другие.

Зарубежная поэзия второй половины XIX века (не менее двух стихотворений одного из поэтов по выбору). Например, стихотворения А. Рембо, Ш. Бодлера и другие.

Зарубежная драматургия второй половины XIX века (не менее одного произведения по выбору). Например, пьесы Г. Гауптмана «Перед восходом солнца», Г. Ибсена «Кукольный дом» и другие.

4. Литература конца XIX - начала XX века.

А.И. КУРин. Рассказы и повести (одно произведение по выбору). Например, «Гранатовый браслет», «Олеся» и другие.

Л.Н. Андреев. Рассказы и повести (одно произведение по выбору). Например, «Иуда Искарот», «Большой шлем» и другие.

М. Горький. Рассказы (один по выбору). Например, «Старуха Изергиль», «Макар Чудра», «Коновалов» и другие.

Пьеса «На дне».

Стихотворения поэтов Серебряного века (не менее двух стихотворений одного поэта по выбору). Например, стихотворения К.Д. Бальмонта, М.А. Волошина, Н.С. Гумилева и другие.

5. Литература XX века.

И.А. Бунин. Рассказы (два по выбору). Например, «Антоновские яблоки», «Чистый понедельник», «Господин из Сан-Франциско» и другие.

А.А. Блок. Стихотворения (не менее трех по выбору). Например, «Незнакомка», «Россия», «Ночь, улица, фонарь, аптека...», «Река раскинулась. Течет, грустит лениво...» (из цикла «На поле Куликовом»), «На железной дороге», «О доблестях, о подвигах, о славе...», «О, весна, без конца и без краю...», «О, я хочу безумно жить...» и другие.

Поэма «Двенадцать».

В.В. Маяковский. Стихотворения (не менее трех по выбору). Например, «А вы могли бы?», «Нате!», «Послушайте!», «Лиличка!», «Юбилейное», «Прозаседавшиеся», «Письмо Татьяне Яковлевой» и другие.

Поэма «Облако в штанах».

С.А. Есенин. Стихотворения (не менее трех по выбору). Например, «Гой ты, Русь, моя родная...», «Письмо матери», «Собаке Качалова», «Спит ковыль. Равнина дорогая...», «Шаганэ ты моя, Шаганэ...», «Не жалею, не зову, не плачу...», «Я последний поэт деревни...», «Русь Советская», «Низкий дом с голубыми ставнями...» и другие.

О. Э. Мандельштам. Стихотворения (не менее трех по выбору). Например, «Бессонница. Гомер. Тугие паруса...», «За гремучую доблесть грядущих веков...», «Ленинград», «Мы живем, под собою, не чуя страны...» и другие.

М.И. Цветаева. Стихотворения (не менее трех по выбору). Например, «Моим стихам, написанным так рано...», «Кто создан из камня, кто создан из глины...», «Идешь, на меня похожий...», «Мне нравится, что вы больны не мной...», «Тоска по родине! Давно...», «Книги в красном переплете», «Бабушке», «Красною кистью...» (из цикла «Стихи о Москве») и другие.

А.А. Ахматова. Стихотворения (не менее трех по выбору). Например, «Песня последней встречи», «Сжала руки под темной вуалью...», «Смуглый отрок бродил по аллеям...», «Мне голос был. Он звал утешно...», «Не с теми я, кто бросил землю...», «Мужество», «Приморский сонет», «Родная земля» и другие.

Поэма «Реквием».

М.А. Шолохов. Роман-эпопея «Тихий Дон» (избранные главы).

М.А. Булгаков. Романы «Белая гвардия», «Мастер и Маргарита» (один роман по выбору).

А.П. Платонов. Рассказы и повести (одно произведение по выбору). Например, «В прекрасном и яростном мире», «Котлован», «Возвращение» и другие.

А.Т. Твардовский. Стихотворения (не менее трех по выбору). Например, «Вся суть в одном-единственном завете...», «Памяти матери» («В краю, куда их вывели гуртом...»), «Я знаю, никакой моей вины...», «Дробится рваный цоколь монумента...» и другие.

Проза о Великой Отечественной войне (по одному произведению не менее чем двух писателей по выбору). Например, В.П. Астафьев «Пастух и пастушка»; Ю.В. Бондарев «Горячий снег»; В.В. Быков «Обелиск», «Сотников», «Альпийская баллада»; Б.Л. Васильев «А зори здесь тихие», «В списках не значился», «Завтра была война»; К.Д. Воробьев «Убиты под Москвой», «Это мы, Господи!»; В.Л. Кондратьев «Сашка»; В.П. Некрасов «В окопах Сталинграда»; Е.И. Носов «Красное вино победы», «Шопен, соната номер два» и другие.

А.А. Фадеев «Молодая гвардия».

Поэзия о Великой Отечественной войне. Стихотворения (по одному стихотворению не менее чем двух поэтов по выбору). Например, Ю.В. Друниной, М.В. Исаковского, Ю.Д. Левитанского, С.С. Орлова, Д.С. Самойлова, К.М. Симонова, Б.А. Слуцкого и других.

Драматургия о Великой Отечественной войне. Пьесы (одно произведение по выбору). Например, В.С. Розов «Вечно живые» и другие.

Б.Л. Пастернак. Стихотворения (не менее трех по выбору). Например, «Февраль. Достать чернил и плакать!..», «Определение поэзии», «Во всем мне хочется дойти...», «Снег идет», «Любить иных - тяжелый крест...», «Быть знаменитым некрасиво...», «Ночь», «Гамлет», «Зимняя ночь» и другие.

А.И. Солженицын. Произведения «Один день Ивана Денисовича», «Архипелаг ГУЛАГ» (фрагменты книги).

В.М. Шукшин. Рассказы (не менее двух по выбору). Например, «Срезал», «Обида», «Микроскоп», «Мастер», «Крепкий мужик», «Сапожки» и другие.

В.Г. Распутин. Рассказы и повести (не менее одного произведения по выбору). Например, «Живи и помни», «Прощание с Матерой» и другие.

Н.М. Рубцов. Стихотворения (не менее трех по выбору). Например, «Звезда полей», «Тихая моя родина!..», «В горнице моей светло...», «Привет, Россия...», «Русский огонек», «Я буду скакать по холмам задремавшей отчизны...» и другие.

И.А. Бродский. Стихотворения (не менее трех по выбору). Например, «На смерть Жукова», «Осенний крик ястреба», «Пилигримы», «Стансы» («Ни страны, ни цогоста...»), «На столетие Анны Ахматовой», «Рождественский романс», «Я входил вместо дикого зверя в клетку...» и другие.

6. Проза второй половины XX - начала XXI века.

Рассказы, повести, романы (по одному произведению не менее чем трех прозаиков по выбору). Например, Ф.А. Абрамов («Братья и сестры» (фрагменты из романа), повесть «Пелагея» и другие); Ч.Т. Айтматов (повести «Пегий пес, бегущий краем моря», «Белый пароход» и другие); В.И. Белов (рассказы «На родине», «За тремя волоками», «Бобришный угор» и другие); Г.Н. Владимов («Верный Руслан»); Ф.А. Искандер (роман в рассказах «Сандро из Чегема» (фрагменты), философская сказка «Кролики и удавы» и другие); Ю.П. Казаков (рассказы «Северный дневник», «Поморка», «Во сне ты горько плакал» и другие); В.О. Пелевин (роман «Жизнь насекомых» и другие); Захар Прилепин (роман «Санька» и другие); А.Н. и Б.Н. Стругацкие (повесть «Пикник на обочине» и другие); Ю.В. Трифонов (повести «Обмен», «Другая жизнь», «Дом на набережной» и другие); В.Т. Шаламов («Колымские рассказы», например, «Одиночный замер», «Инжектор», «За письмом» и другие) и другие.

7. Поэзия второй половины XX - начала XXI века.

Стихотворения по одному произведению не менее чем двух поэтов по выбору). Например, Б.А. Ахмадулиной, А.А. Вознесенского, В.С. Высоцкого, Е.А. Евтушенко, Н.А. Заболоцкого, Т.Ю. Кибирова, Ю.П. Кузнецова, А.С. Кушнера, Л.Н. Мартынова, Б.Ш. Окуджавы, Р.И. Рождественского, А.А. Тарковского, О.Г. Чухонцева и других.

8. Драматургия второй половины XX - начала XXI века.

Пьесы (произведение одного из драматургов по выбору). Например, А.Н. Арбузов «Иркутская история»; А.В. Вампилов «Старший сын»; Е.В. Гришковец «Как я съел собаку»; К.В. Драгунская «Рыжая пьеса» и другие.

9. Литература народов России.

Рассказы, повести, стихотворения (не менее одного произведения по выбору). Например, рассказ Ю. Рытхэу «Хранитель огня»; повесть Ю. Шесталова «Синий ветер каслания» и другие; стихотворения Г. Айги, Р. Гамзатова, М. Джалиля, М. Карима, Д. Кугультинова, К. Кулиева и других.

10. Зарубежная литература.

Зарубежная проза XX века (не менее одного произведения по выбору). Например, произведения Р. Брэдли «451 градус по Фаренгейту»; А. Камю «Посторонний»; Ф. Кафки «Превращение»; Дж. Оруэлла «1984»; Э.М. Ремарка «На западном фронте без перемен», «Три товарища»; Дж. Сэлинджера «Над пропастью во ржи»; Г. Уэллса «Машина времени»; О. Хаксли «О дивный новый мир»; Э. Хемингуэя «Старик и море» и других.

Зарубежная поэзия XX века (не менее двух стихотворений одного из поэтов по выбору). Например, стихотворения Г. Аполлинера, Т.С. Элиота и другие.

Зарубежная драматургия XX века (не менее одного произведения по выбору). Например, пьесы Б. Брехта «Мамаша Кураж и ее дети»; М. Метерлинка «Синяя птица»; О. Уайльда «Идеальный муж»; Т. Уильямса «Трамвай «Желание»»; Б. Шоу «Пигмалион» и других.

Профессионально-ориентированное содержание

Дело мастера боится.

«Что значит быть мастером своего дела?» Дискуссия на основе высказываний писателей о профессиональном мастерстве и работы с информационными ресурсами.

Анализ высказываний писателей о мастерстве; групповая работа с информационными ресурсами: поиск информации о мастерах своего дела (в избранной профессии), подготовка сообщений; участие в дискуссии «Что значит быть мастером своего дела?»

«Ты профессией астронома метростроевца не удивишь!...»

Стереотипы, связанные с той или иной профессией, представления о будущей профессии. Социальный рейтинг и социальная значимость получаемой профессии, представления о ее востребованности и престижности (по материалам СМИ, электронным источникам, свидетельствам профессионалов отрасли); правда и заблуждения, связанные с восприятием получаемой профессии: подготовка сообщения разного формата о стереотипах, заблуждениях, неверных представлениях, связанных в обществе с получаемой профессией и ее социальной значимостью.

«Обломов на службе»: работа с избранными эпизодами гл.5 4.1. романа «Обломов». Написание текста в духе «ожидания / реальность» о том, как вы себе представляли обучение.и каким оно оказалось на деле, а также какие заблуждения или стереотипы могут быть у людей, незнакомых с вашей будущей профессией изнутри, и какова она в реальности (каждый 2-4 предложения) с использованием противительных синтаксических конструкций (по аналогии с избранным эпизодом). Работа с инфоресурсами. поиск информации по теме «правда и заблуждения, связанные с восприятием получаемой профессии»; подготовка сообщения разного формата о стереотипах, заблуждениях, неверных представлениях, связанных в обществе с получаемой профессией и ее социальной значимостью; участие в дискуссии «Как люди моей профессии меняют мир к лучшему?»

«Каждый должен быть величествен в своем деле»: пути совершенствования в профессии/специальность»

Рассказы и повести Н.С. Лескова. Обобщение и систематизация знаний о профессиональном мастерстве. Знакомство с профессиональными журналами и информационными ресурсами, посвященными профессиональной деятельности

Как написать резюме, чтобы найти хорошую работу.

Роль профессии в положении человека в социуме. Резюме как описание способностей человека, которые делают его конкурентоспособным на рынке труда. Цель резюме - привлечь к себе внимание работодателя при первом, как привило, заочном знакомстве, произвести благоприятное впечатление и побудить пригласить вас на личную встречу.

Как презентовать себя в резюме, чтобы выглядеть в глазах работодателя именно таким сотрудником, каков ему необходим. Резюме - официальный документ, правила написания которого регламентированы руководством по делопроизводству. Структура резюме. Резюме действительное и резюме проектное

«Вроде просто найти и расставить слова»: стихи для людей моей профессии/ профессий

Роль поэзии в жизни человека любой профессии. Общение с поэзией как способ эстетического обогащения своей духовной сферы, постижения общечеловеческих ценностей, развитие способности к творческой деятельности. Путь к пониманию поэзии — это чтение, обсуждение, интерпретация (вербальная/невербальная) стихов разных поэтов в поисках «своего»

«Говори, говори...»: диалог как средство характеристики человека

Вербальные средства коммуникации в ситуациях бытового, делового и профессионального общения. Отличие профессионального диалога от делового, бытового. Стилистические группы слов. Роль диалога в профессиональной деятельности. Требования к профессиональному диалогу.

«Прогресс - это форма человеческого существования»: профессии в мире НТП

Научно-технический прогресс и человечество. Зависимость цивилизации от современных технологий. Проблемы человека и общества, связанные с научно-техническим прогрессом (рассуждение с опорой на текст). Ответственность ученого за свои научные открытия. Наука - двигатель прогресса. Возможно ли, остановить прогресс? Профессии в мире НТП: у всех ли профессий есть будущее. Профессии, «рожденные» НТП в последние десятилетия.

3.2. Объем учебного предмета и виды учебной работы

Вид учебной работы	Объем в часах
Общий объем образовательной программы	90
в том числе:	
3. Основное содержание	90
теоретическое обучение	66
практические занятия	24
<i>Самостоятельная работа</i>	10
4. Профессионально-ориентированное содержание	8
в том числе:	
теоретическое обучение	4
практические занятия	4
индивидуальный проект	

Промежуточная аттестация в форме <i>дифференцированного зачета</i>	
--	--

4. ТЕМАТИЧЕСКОЕ ПЛАНИРОВАНИЕ УЧЕБНОГО ПРЕДМЕТА

4.1 Тематический план и содержание учебного предмета «Литература»

Наименование разделов и тем	Содержание учебного материала, лабораторные работы и практические занятия, самостоятельная работа обучающихся	Объем в часах			Формируемые компетенции, ЛР
		лекции, уроки	практич. занятия, лаборатор. работы	самост. работа обучающ.	
1	2	3	4	5	6
РАЗДЕЛ 1. Литература второй половины XIX века		11	25	4	
Тема 1.1	Содержание учебного материала				
А.Н. Островский. Драма «Гроза»	Драма «Гроза»	1			ОК.01 - ОК.06, ОК.09, ПР 1 - ПР 13, ЛР 1, ЛР 3, ЛР 5, ЛР 8, ЛР 11, ЛР 13, ЛР 19
	Практические занятия Инсценировка в малых группах эпизодов пьесы; подготовка информационной заметки о положении женщины мещанского сословия в обществе в середине 19 века (воспитание, доступ к образованию, работе, социальные роли и др.) в связи с судьбой героини пьесы Катерины («Гроза») типична и вписывается в этот контекст. Написание текста информационной и публицистической заметки на основе художественного текста		3		
Тема 1.2	Содержание учебного материала				
И.А. Гончаров. Роман «Обломов»	Роман «Обломов». Илья Ильич Обломов как вневременной тип и одна из граней национального характера.	1		1	ОК.01 - ОК.06, ОК.09, ПР 1 - ПР 13, ЛР 1, ЛР 3, ЛР 5, ЛР 8, ЛР 11, ЛР 13, ЛР 19
	Образ Обломова: детство, юность, зрелость. Понятие «обломовщины» в романе А.И. Гончарова, «обломовщина» как имя нарицательное. Образ Обломова в театре и кино, в современной массовой культуре, черты Обломова в каждом из нас. Литературная критика произведения: Н.А. Добролюбов «Что такое обломовщина?»				

	<p>Практические занятия</p> <p>Работа с избранными эпизодами из романа (чтение и обсуждение). Составить словарь непонятных и устаревших слов. Составить «Портрет Ильи Ильича Обломова в интерьере» по описанию в романе и своим впечатлениям, (реализация на выбор ученика: текстовое /цитатное описание; визуализация портрета в разных техниках: графика, аппликация, коллаж, видеомонтаж и т.д.).</p> <p>Сочинение «Что от Обломова есть во мне?»</p>		3		
Тема 1.3	Содержание учебного материала				
И.С. Тургенев. Роман «Отцы и дети»	Творческая история, смысл названия. «Отцы» (Павел Петрович и Николай Петрович Кирсановы) и молодое поколение, специфика конфликта. Вечные темы в спорах «отцов и детей». Взгляд на человека и жизнь общества глазами молодого поколения. Понятие антитезы на примере противопоставления Евгения Базарова и Павла Петровича Кирсанова в романе: портретные и речевые характеристики. Нигилизм и нигилисты Литературная критика произведения Д. И. Писарева «Базаров»	1		1	ОК.01 - ОК.06, ОК.09, ПР 1 - ПР 13, ЛР 1, ЛР 3, ЛР 5, ЛР 8, ЛР 11, ЛР 13, ЛР 19
	<p>Практические занятия</p> <p>Работа с избранными эпизодами романа (чтение, обсуждение) Написание рассказа о произошедшем споре от лица Павла Петровича или от лица Базарова и озаглавьте его (можно от лица Аркадия - свидетеля спора), встав наточку зрения персонажа и перечислив все темы, которые были в споре затронуты, и дав оценку от лица персонажа своему оппоненту (исходя из описания героев, которое вы читали ранее), рассказ о произошедшем споре от лица Павла Петровича или от лица Базарова и озаглавьте его (можно от лица Аркадия - свидетеля спора), встав на точку зрения персонажа и перечислив все темы, которые были в споре затронуты, и дав оценку от лица персонажа своему оппоненту (исходя из описания героев, которое вы читали ранее)</p>		3		
Тема 1.4	Профессионально-ориентированное содержание				
«Ты профессией астронома метростроевца не	Стереотипы, связанные с той или иной профессией, представления о будущей профессий . Социальный рейтинг и социальная значимость получаемой профессий «Документационное обеспечение УРавления и архивоведение», представления о ее востребованности и престижности (по материалам СМИ, электронным источникам,	1			ОК.01 - ОК.06, ОК.09, ПР 1 - ПР 13, ЛР 1, ЛР 3, ЛР 5,

удивишь!..»	свидетельствам профессионалов отрасли); правда и заблуждения, связанные с восприятием получаемой профессии: подготовка сообщения разного формата о стереотипах, заблуждениях, неверных представлениях, связанных в обществе с получаемой профессией и ее социальной значимостью				ЛР 8, ЛР 11, ЛР 13, ЛР 19
	Практические занятия «Обломов на службе»: работа с избранными эпизодами гл.5 4.1. романа «Обломов». Написание текста в духе «ожидания / реальность» о том, как вы себе представляли обучение.и каким оно оказалось на деле, а также какие заблуждения или стереотипы могут быть у людей, незнакомых с вашей будущей профессией изнутри, и какова она в реальности (каждый 2-4 предложения) с использованием противительных синтаксических конструкций (по аналогии с избранным эпизодом). Работа с инфоресурсами. поиск информации по теме «правда и заблуждения, связанные с восприятием получаемой профессии»; подготовка сообщения разного формата о стереотипах, заблуждениях, неверных представлениях, связанных в обществе с получаемой профессией и ее социальной значимостью; участие в дискуссии «Как люди моей профессии меняют мир к лучшему?»		1		
Тема 1.5	Содержание учебного материала				
Ф.И. Тютчев. Стихотворения	Биография. Гражданская лирика. Пейзажная лирика. Стихотворения: «К. Б.» («Я встретил вас – и все былое...»), «Нам не дано предугадать...», «Не то, что мните вы, природа...», «О, как убийственно мы любим...», «Певучесть есть в морских волнах...», «Умом Россию не понять...», «Silentium!» и др.	1			ОК.01 - ОК.06, ОК.09, ПР 1 - ПР 13, ЛР 1, ЛР 3, ЛР 5, ЛР 8, ЛР 11, ЛР 13, ЛР 19
Тема 1.6	Содержание учебного материала				
Н.А. Некрасов. Стихотворения	Крестьянство как собирательный герой поэзии Н.А. Некрасова. Особенность лирического героя. Основные темы и идеи. Своеобразие решения образа и музыки и темы поэта и поэзии. Утверждение крестьянской темы. Художественное своеобразие лирики Некрасова и её близость к народной поэзии. Для чтения и изучения: «Калистрат», «Современная ода», «Зине», «14 июня 1854 года», «Тишина», «Еще мучимый страстию мятежной...», «Да, наша жизнь текла мятежно...», «Слезы и нервы», «В деревне», «Несжатая полоса», «Забытая деревня», «Школьник», «Песня Еремущке», «Элегия», «На смерть Добролюбова», «Поэт и гражданин», «Пророк»,	1			ОК.01 - ОК.06, ОК.09, ПР 1 - ПР 13, ЛР 1, ЛР 3, ЛР 5, ЛР 8, ЛР 11, ЛР 13, ЛР 19

	«На Волге», «Железная дорога», «Несжатая полоса», «Забытая деревня», «В дороге», «Тройка», «Вчерашний день часу в шестом...», «Я не люблю иронии твоей...», «О Муза! Я у двери гроба...», «Умру я скоро. Жалкое наследство...», «Родина», «Размышление у парадного подъезда», «Ты всегда хороша несравненно...», «Мы с тобой бестолковые люди...», «Безвестен я. Я вами не стяжал...», «Внимая ужасам войны...», «Надрывается сердце от муки...», «О погоде», «Муза» (Нет, музы ласково поющей и прекрасной...) и др. Поэма «Кому на Руси жить хорошо» (1866) (обзорно). Эпопея крестьянской жизни: замысел и его воплощение. Фольклорная основа поэмы. Легенда об атамане Кудеяре				
	Практические занятия чтение и анализ стихотворений; подготовка сообщения / презентации / ролика / подкаста или др. формате (по выбору) о тех поэтических текстах Н.А. Некрасова, которые впоследствии стали народными песнями, ответив на вопрос, почему его тексты легко превращаются в песни. Работа с инфоресурсами: сообщение о легендарном сюжете об атамане Кудеяре в фольклоре и его воплощении в поэме Некрасова.		2		
Тема 1.7	Содержание учебного материала				
А.А. Фет. Стихотворения	Биография. Стихотворения «Одним толчком согнать ладью живую...», «Еще майская ночь», «Вечер», «Это утро, радость эта...», «Шепот, робкое дыханье...», «Сияла ночь. Луной был полон сад. Лежали...» и другие.	1			ОК.01 - ОК.06, ОК.09, ПР 1 - ПР 13, ЛР 1, ЛР 3, ЛР 5,
	Практические занятия чтение и анализ стихотворений; подготовка литературно-музыкальной композиции на стихи поэтов и подбор иллюстративного материала		2		ЛР 8, ЛР 11, ЛР 13, ЛР 19
Тема 1.8	Содержание учебного материала				
М.Е. Салтыков-Щедрин. Роман-хроника «История одного города»	Авторский замысел и своеобразие жанра литературной сказки. Сходство и различие сказок М.Е. Салтыкова-Щедрина и русских народных сказок. Художественные средства: иносказание, гротеск, гипербола, ирония, сатира. Эзопов язык. Главы «О корени происхождения глуповцев», «Опись градоначальникам», «Органчик», «Подтверждение покаяния» и другие.	1			ОК.01 - ОК.06, ОК.09, ПР 1 - ПР 13, ЛР 1, ЛР 3, ЛР 5, ЛР 8, ЛР 11, ЛР 13,

	<p>Практические занятия</p> <p>№6 Своеобразие фантастики в сказках М.Е.Салтыкова-Щедрина. Иносказательная образность сказок. Гротеск, аллегория, символика, язык сказок. Обобщающий смысл сказок. Работа с избранными эпизодами, подготовка инсценировки, иллюстраций; подготовка материала о биографии М. Е. Салтыкова-Щедрина в виде ленты времени / инфографики / презентации / видеоролика / постера / коллажа / подкаста или в др. оговоренном преподавателем формате и соотнесении фактов личной биографии с художественным творчеством писателя</p>		2		ЛР 19
<p>Тема 1.9</p> <p>Ф.М. Достоевский. Роман «Преступление и наказание».</p>	<p>Содержание учебного материала</p> <p>Роман «Преступление и наказание»: образ главного героя. Причины преступления: внешние и внутренние. Теория, путь к преступлению, крушение теории, наказание, покаяние и «воскрешение». Роль образа Сони Мармеладовой, значение эпизода чтения Евангелия. «Двойники» Раскольникова: теория Раскольникова устами Петра Петровича Лужина и Свидригайлова. Значение эпилога романа, сон Раскольникова на каторге. Внутреннее преображение как основа изменения мира к лучшему. «Самообман Раскольникова» (крах теории главного героя в романе; бесчеловечность раскольниковской «арифметики»; антигуманность теории в целом). Ф.М. Достоевский и современность. Тезисы теории Раскольникова и признаки фашизма (в сопоставлении). Экранизации романа. Жизнь литературного героя вне романа: образ Раскольникова в массовой культуре: элементы сюжета, знаковые художественные детали в основе комиксов, карикатур и в др. текстовых и графических формах, мемориальные места, «маршрут»-экскурсия по местам, описанным в романе, и др.</p>	1		1	ОК.01 - ОК.06, ОК.09, ПР 1 - ПР 13, ЛР 1, ЛР 3, ЛР 5, ЛР 8, ЛР 11, ЛР 13, ЛР 19
	<p>Практические занятия:</p> <p>Работа избранными эпизодами из романа «Преступление и наказание» (чтение и обсуждение). Работа в малых группах (задания по выбору): подготовка материала о биографии Ф.М. Достоевского в виде ленты времени / презентации / видеоролика / постера / коллажа / подкаста или в др. оговоренном учителем формате и соотнесите факты личной биографии с художественным творчеством писателя; работа с информационными ресурсами и картами, подготовка иллюстраций с вероятным маршрутом экскурсии по местам Петербурга, упомянутым в романе, и комментариев; написание текста-исследования «Почему Раскольников убивает?» (В. Набоков) или текста-опровержения теории Раскольникова</p>		3		

Тема 1.10 Л.Н. Толстой. Роман-эпопея «Война и мир».	Содержание учебного материала				
	Роман-эпопея «Война и мир». Роман-эпопея «Война и мир» (1869) (обзорно): история создания, истоки замысла, жанровое своеобразие, смысл названия, отражение нравственных идеалов Толстого в системе персонажей. «Мысль семейная» и «мысль народная». Роль народа и личности в истории. Экранизации романа.	-			ОК.01 - ОК.06, ОК.09, ПР 1 - ПР 13, ЛР 1, ЛР 3, ЛР 5, ЛР 8, ЛР 11, ЛР 13, ЛР 19
	Практические занятия Подготовка материала о биографии Л.Н. Толстого в виде ленты времени / презентации / видеоролика / постера / коллажа / подкаста или в др. оговоренном учителем формате. Работа с инфоресурсами: подготовка презентации / постер, коллаж / видеоролик или др. формате (по выбору) об истории создания романа-эпопеи «Война и мир» Л.Н. Толстого. Написание рецензии на экранизации «Войны и мира»		2		
Тема 1.11 «Каждый должен быть величествен в своем деле»: пути совершенствования в специальности	Профессионально-ориентированное содержание				
	Н.С. Лесков. Рассказы и повести Рассказы и повести (не менее одного произведения по выбору). Например, «Очарованный странник», «Однодум» и другие. Обобщение и систематизация знаний о профессиональном мастерстве. Знакомство с профессиональными журналами и информационными ресурсами, посвященными профессиональной деятельности.	1			ОК.01 - ОК.06, ОК.09, ПР 1 - ПР 13, ЛР 1, ЛР 3, ЛР 5, ЛР 8, ЛР 11, ЛР 13, ЛР 19
	Практические занятия: организация виртуальной выставки профессиональных журналов, посвященных разным профессиям; создание устного высказывания-рассуждения «Зачем нужно регулярно просматривать специализированный журнал ...»		1		
Тема 1.12 А.П. Чехов. Рассказы	Содержание учебного материала				
	Рассказы (не менее трех по выбору). Например, «Студент», «Ионыч», «Дама с собачкой», «Человек в футляре» и другие. Малая проза А.П. Чехова. «Дом с мезонином». «Рассказ старшего садовника». Человек и общество. Психологизм прозы Чехова: лаконичность повествования и скрытый лиризм. Пьеса «Вишнёвый сад» (1903). Новаторство Чехова-драматурга: своеобразие конфликта и системы персонажей, акцент на внутренней жизни персонажей, нарушение жанровых рамок.	1			ОК.01 - ОК.06, ОК.09, ПР 1 - ПР 13, ЛР 1, ЛР 3, ЛР 5, ЛР 8, ЛР 11, ЛР 13,

	Сколько стоит вишневый сад: историко-культурные сведения. Эволюция драматургии второй половины XIX - начала XX века: от Островского к Чехову. Особенности чеховских диалогов. Речевые и портретные характеристики персонажей				ЛР 19
	Практические занятия: Инсценировка избранных эпизодов пьесы. Подготовка и участие в дискуссии «Как человек может влиять на окружающий мир и менять его к лучшему?» Работа с инфоресурсами: определение теории малых дел и соотнесение определения с содержанием рассказа. Написание речи в защиту одной из позиций, высказанных в «Рассказе старшего садовника» или написание рецензии на экранизацию «Вишневого сада»		1		
Тема 1.13	Профессионально-ориентированное содержание				
Как написать резюме, чтобы найти хорошую работу	Роль профессии в положении человека в социуме. Резюме как описание способностей человека, которые делают его конкурентоспособным на рынке труда. Цель резюме - привлечь к себе внимание работодателя при первом, как правило, заочном знакомстве, произвести благоприятное впечатление и побудить пригласить вас на личную встречу. Как презентовать себя в резюме, чтобы выглядеть в глазах работодателя именно таким сотрудником, каков ему необходим. Резюме - официальный документ, правила написания которого регламентированы руководством по делопроизводству. Структура резюме. Резюме действительное и резюме проектное	-			ОК.01 - ОК.06, ОК.09, ЛР 1 - ЛР 13, ЛР 1, ЛР 3, ЛР 5, ЛР 8, ЛР 11, ЛР 13, ЛР 19
	Практические занятия: Отличие нормативных документов от видов текстов (сопоставление фрагмента из художественного текста и официальных документов). Понятие о резюме. Работа с образцовым документом резюме. Составление своего действительного резюме (по аналогии с образцовым текстом) Взаимопроверка составленных резюме. Понятие о проектном резюме		2		
РАЗДЕЛ 2. Литературная критика второй половины XIX века.		0	2	1	
Тема 2.1	Содержание учебного материала				
Статьи Н.А. Добролюбова	Практические занятия: Статьи Н.А. Добролюбова «Луч света в темном царстве», «Что такое обломовщина?»,		2	1	ОК.01 - ОК.06, ОК.09, ЛР 1 - ЛР 13,

	Д. И. Писарева «Базаров» и других (не менее двух статей по выбору в соответствии с изучаемым художественным произведением).				ЛР 1, ЛР 3, ЛР 5, ЛР 8, ЛР 11, ЛР 13, ЛР 19
РАЗДЕЛ 3 Зарубежная литература.		3	0	0	
Тема 4.1	Содержание учебного материала				
Зарубежная проза второй половины XIX века	Зарубежная проза второй половины XIX века (не менее одного произведения по выбору). Например, произведения Ч. Диккенса «Дэвид Копперфилд», «Большие надежды»; Г. Флобера «Мадам Бовари» и другие.	1			ОК.01 - ОК.06, ОК.09, ПР 1 - ПР 13, ЛР 1, ЛР 3, ЛР 5, ЛР 8, ЛР 11, ЛР 13, ЛР 19
Тема 4.2	Содержание учебного материала				
Зарубежная поэзия второй половины XIX века	Зарубежная поэзия второй половины XIX века (не менее двух стихотворений одного из поэтов по выбору). Например, стихотворения А. Рембо, Ш. Бодлера и другие.	1			ОК.01 - ОК.06, ОК.09, ПР 1 - ПР 13, ЛР 1, ЛР 3, ЛР 5, ЛР 8, ЛР 11, ЛР 13, ЛР 19
Тема 4.3	Содержание учебного материала				
Зарубежная драматургия второй половины XIX века	Зарубежная драматургия второй половины XIX века (не менее одного произведения по выбору). Например, пьесы Г. Гауптмана «Перед восходом солнца», Г. Ибсена «Кукольный дом» и другие.	1			ОК.01 - ОК.06, ОК.09, ПР 1 - ПР 13, ЛР 1, ЛР 3, ЛР 5, ЛР 8, ЛР 11, ЛР 13, ЛР 19
РАЗДЕЛ 4 Литература конца XIX - начала XX века		4	4	0	0
Тема 5.1	Содержание учебного материала				
А.И. КУРин. Традиции русской классики в	Традиции русской классики в творчестве А. И. КУРина. Александр Иванович КУРин (1870-1938) Сведения из биографии. Рассказ «Гранатовый браслет». Своеобразие	1			ОК.01 - ОК.06, ОК.09, ПР 1 - ПР 13,

творчестве А. И. КУрина	сюжета. Герои о сущности любви. Трагическая история любви Желткова. Развитие темы «маленького человека» в рассказе. Смысл финала. Символический смысл заглавия, роль эпиграфа. Авторская позиция. Традиции русской классической литературы в прозе КУрина. «Гранатовый браслет» в кино (А.Роом, 1964)				ЛР 1, ЛР 3, ЛР 5, ЛР 8, ЛР 11, ЛР 13, ЛР 19
	Практические занятия №11 Эссе «... что это было: любовь или сумасшествие?»		2		
Тема 5.2	Содержание учебного материала				
Л.Н. Андреев. Рассказы и повести	Рассказы и повести (одно произведение по выбору). Например, «Иуда Искариот», «Большой шлем» и другие. Чтение и исполнение поэтических произведений, сопоставление различных методов создания художественного образа, стилизация	1			ОК.01 - ОК.06, ОК.09, ЛР 1 - ЛР 13, ЛР 1, ЛР 3, ЛР 5, ЛР 8, ЛР 11, ЛР 13, ЛР 19
Тема 5.3	Самостоятельная работа.				
М. Горький. Рассказы	Обобщение и систематизация знаний о профессиональном мастерстве. Знакомство с профессиональными журналами и информационными ресурсами, посвященными профессиональной деятельности.	4			
	Содержание учебного материала				
	Герои М. Горького в поисках смысла жизни. Рассказ-триптих «Старуха Изергиль». Романтизм ранних рассказов Горького. Проблема героя. Особенности композиции рассказа. Независимость и обреченность Изергиль. Индивидуализм Ларры. Подвиг Данко. Величие и бессмысленность его жертвы. Смысл противопоставления героев. Пьеса «На дне». «На дне» как социально-философская драма. Смысл названия пьесы. Система и конфликт персонажей. Обреченность обитателей ночлежки. Старик Лука и его жизненная философия. Спор о назначении человека. «Три правды» в пьесе и их трагическая конфронтация. Роль авторских ремарок, песен, цитат. Неоднозначность авторской позиции. М. Горький и Художественный театр. Сценическая история пьесы «На дне».	1			ОК.01 - ОК.06, ОК.09, ЛР 1 - ЛР 13, ЛР 1, ЛР 3, ЛР 5, ЛР 8, ЛР 11, ЛР 13, ЛР 19

	Практические занятия: Противопоставление героя-индивидуалиста и героя-альтруиста. Социально-философская пьеса. Чтение по ролям фрагментов пьесы. Спор о человеке. «Три правды» в пьесе: в чем отличие? Неоднозначность авторской позиции. Песни и цитаты как составляющие языка пьесы		2		
Тема 5.4	Содержание учебного материала				
Стихотворения поэтов Серебряного века	<p>Серебряный век: общая характеристика и основные представители. Серебряный век: происхождение и смысл определения. Серебряный век как культурно-историческая эпоха. Предпосылки возникновения. Классификация литературных направлений: от реализма - к модернизму. Диалог с классикой как «средство развития, обогащения» новых направлений. Основные модернистские направления.</p> <p>Символизм. Идея двоемирия и обновление художественного языка: расширение значения слова. Поэты-символисты: В. Брюсов («Творчество»); К. Бальмонт («Я - изысканность русской медлительной речи...»); А. Белый («Раздумье»). Футуризм. Эпатажность и устремленность в будущее. Разрыв с традицией. Попытка создать «новый стиль. Приоритет формы над содержанием, эпатаж. Поиски в области языка, словотворчество. Поэты-футуристы: И. Северянин («Эпилог», «Авиатор»); В. Хлебников («Заклятие смехом»). Серебряный век в кино и театре. Культура авангарда в современной массовой культуре.</p> <p>Андреев Леонид Николаевич (1871-1919). Родоначальник русского экспрессионизма. Рассказы и повести (одно произведение по выбору). Например, «Иуда Искарот», «Большой шлем» и другие.</p> <p>Чтение и исполнение поэтических произведений, сопоставление различных методов создания художественного образа, стилизация</p>	1			ОК.01 - ОК.06, ОК.09, ПР 1 - ПР 13, ЛР 1, ЛР 3, ЛР 5, ЛР 8, ЛР 11, ЛР 13, ЛР 19
РАЗДЕЛ 5. Литература XX века		17	27	1	0
Тема 6.1	Содержание учебного материала				
И.А. Бунин. Рассказы	Иван Алексеевич Бунин (1870-1953). Факты биографии. Первый русский писатель - лауреат Нобелевской премии по литературе «Листопад», «Вечер», «Одиночество», «Не устану воспевать вас, звезды!...»,	1			ОК.01 - ОК.06, ОК.09, ПР 1 - ПР 13, ЛР 1, ЛР 3, ЛР 5,

	<p>«Последний шмель», «Слово», «Поэту» (другие - по выбору учителя).</p> <p>Лирика. Философичность, психологизм и лиризм поэзии Бунина. Прославление «любви и радости бытия». Пейзажная лирика. Тема одиночества. Тема поэтического труда.</p> <p>Рассказы «Антоновские яблоки», «Чистый понедельник»; цикл рассказов «Темные аллеи» (два рассказа - по выбору учителя) Проза И. А. Бунина. Мотив запустения и увядания дворянских гнезд, образ «Руси уходящей». Судьба мира и цивилизации в осмыслении писателя. Тема трагической любви в рассказах Бунина. Традиции русской классической поэзии и психологической прозы в творчестве Бунина, Новаторство поэта.</p> <p>Психологизм бунинской прозы. Пейзаж. Особенности языка: «живопись» словом, детали- символы, сочетание различных пластов лексики</p>				ЛР 8, ЛР 11, ЛР 13, ЛР 19
Тема 6.2	Содержание учебного материала				
А.А. Блок. Стихотворения	<p>Стихотворения (не менее трех по выбору). Например, «Незнакомка», «Россия», «Ночь, улица, фонарь, аптека...», «Река раскинулась. Течет, грустит лениво...» (из цикла «На поле Куликовом»), «На железной дороге», «О доблестях, о подвигах, о славе...», «О, весна, без конца и без краю...», «О, я хочу безумно жить...» и другие. Лирика Блока - «трилогия вочеловечения». Ранние стихи: мистицизм, идеал мировой гармонии. Любовь как служение и возношение. «Страшный мир» в лирике Блока. Тема трагической любви. Образ Родины: ее прошлое и настоящее. Новаторство в воплощении и интерпретации образа России. Тема призвания поэта. Музыкальность, экспрессивность как художественная особенность поэтической речи Блока. Песни и романсы на стихи поэта.</p> <p>Поэма «Двенадцать». Проблематика, сюжет и композиция. «Рождение будущего в пожаре и крови»</p>	1			ОК.01 - ОК.06, ОК.09, ПР 1 - ПР 13, ЛР 1, ЛР 3, ЛР 5, ЛР 8, ЛР 11, ЛР 13, ЛР 19
Тема 6.3	Содержание учебного материала				
В.В. Маяковский. Стихотворения	В.В. Маяковский. Стихотворения (не менее трех по выбору). Например, «А вы могли бы?», «Нате!», «Послушайте!», «Лиличка!», «Юбилейное», «Прозаседавшиеся», «Письмо Татьяне Яковлевой» и другие.	1			ОК.01 - ОК.06, ОК.09, ПР 1 - ПР 13, ЛР 1, ЛР 3, ЛР 5,

	Поэма «Облако в штанах».				ЛР 8, ЛР 11, ЛР 13, ЛР 19
Тема 6.4	Содержание учебного материала				
С.А. Есенин. Стихотворения	С.А. Есенин. Стихотворения (не менее трех по выбору). Например, «Гой ты, Русь, моя родная...», «Письмо матери», «Собаке Качалова», «Спит ковыль. Равнина дорогая...», «Шаганэ ты моя, Шаганэ...», «Не жалею, не зову, не плачу...», «Я последний поэт деревни...», «Русь Советская», «Низкий дом с голубыми ставнями...» и другие. Чувство Родины - основное в творчестве Есенина. Образ родной деревни, ее судьба в ранней и поздней лирике поэта. Посвящение матери. Особая связь природы и человека. Любовная тема. Исповедальность лирики: отражение потерь и обретений на дороге жизни. Самобытность поэзии Есенина (народно-песенная основа, музыкальность). Есенин на сцене, в кино и музыке	1			ОК.01 - ОК.06, ОК.09, ПР 1 - ПР 13, ЛР 1, ЛР 3, ЛР 5, ЛР 8, ЛР 11, ЛР 13, ЛР 19
	Практические занятия: Работа с поэтическими произведениями С. Есенина - выразительное чтение, исполнение, составление визуальных и музыкальных композиций		3		
Тема 6.5	Содержание учебного материала				
О.Э. Мандельштам. Стихотворения	Стихотворения (не менее трех по выбору). Например, «Бессонница. Гомер. Тугие паруса...», «За гремучую доблесть грядущих веков...», «Ленинград», «Мы живем, под собою не чуя страны...» и другие.	1			ОК.01 - ОК.06, ОК.09, ПР 1 - ПР 13, ЛР 1, ЛР 3, ЛР 5, ЛР 8, ЛР 11, ЛР 13, ЛР 19
Тема 6.6	Содержание учебного материала				
М.И. Цветаева. Стихотворения	Стихотворения (не менее трех по выбору). Например, «Моим стихам, написанным так рано...», «Кто создан из камня, кто создан из глины...», «Идешь, на меня похожий...», «Мне нравится, что вы больны не мной...», «Тоска по родине! Давно...», «Книги в красном переплете», «Бабушке», «Красною кистью...» (из цикла «Стихи о Москве») и другие. Исповедальность поэзии Цветаевой. Необычность образа лирического героя. Основные темы творчества: тема поэта; тема тоски по родине, бесприютности; тема жизни и смерти; тема «влюбленности» в творчество поэтов-современников	1			ОК.01 - ОК.06, ОК.09, ПР 1 - ПР 13, ЛР 1, ЛР 3, ЛР 5, ЛР 8, ЛР 11, ЛР 13, ЛР 19

	Живописность и музыкальность образов. Особенности поэтического синтаксиса. Жизнь и творчество М. Цветаевой в кино и музыке				
	Практические занятия Анализ стихотворения М. Цветаевой «Тоска по родине!»		2		
Тема 6.7	Содержание учебного материала				
А.А. Ахматова. Стихотворения	Вечные темы в поэзии А. А. Ахматовой. Стихотворения (не менее трех по выбору). Например, «Песня последней встречи», «Сжала руки под темной вуалью...», «Смуглый отрок бродил по аллеям...», «Мне голос был. Он звал утешно...», «Не с теми я, кто бросил землю...», «Мужество», «Приморский сонет», «Родная земля» и другие. Лирика. Основные темы лирики Ахматовой: любовь как всепоглощающее чувство, как мука; тема творчества; гражданская тема; пушкинская тема. Поэма «Реквием». Памятник страданиям и мужеству. Трагический пафос произведения. Жанр и композиция поэмы. Смысл названия. Образ лирической героини. Эпilog поэмы: личная трагедия героини и общенародное горе. Библийские мотивы и образы в поэме. Тема исторической памяти. Аллюзии и реминисценции в произведении. Жизнь и творчество А. Ахматова в кино и музыке	1			ОК.01 - ОК.06, ОК.09, ПР 1 - ПР 13, ЛР 1, ЛР 3, ЛР 5, ЛР 8, ЛР 11, ЛР 13, ЛР 19
Тема 6.8	Содержание учебного материала				
«Вроде просто найти и расставить слова»: стихи для людей моей профессии/ профессий	Роль поэзии в жизни человека любой профессии. Общение с поэзией как способ эстетического обогащения своей духовной сферы, постижения общечеловеческих ценностей, развитие способности к творческой деятельности. Путь к пониманию поэзии это чтение, обсуждение, интерпретация (вербальная/невербальная) стихов разных поэтов в поисках «своего»	-			ОК.01 - ОК.06, ОК.09, ПР 1 - ПР 13, ЛР 1, ЛР 3, ЛР 5, ЛР 8, ЛР 11, ЛР 13, ЛР 19
	Практические занятия: участие в деловой игре «В издательстве», в процессе которой составляется мини-сборник стихов поэтов серебряного века для определенной аудитории - своих сверстников, людей «своей» профессии. Написание аннотации к сборнику		3		

Тема 6.9	Содержание учебного материала				
М.А. Шолохов. Роман-эпопея «Тихий Дон»	<p>Михаил Александрович Шолохов (1905-1984) Сведения из биографии (с обобщением ранее изученного). Лауреат Нобелевской премии по литературе</p> <p>Роман-эпопея «Тихий Дон» (избранные главы). История создания. Смысл названия. Жанр произведения. Герои романа-эпопеи о всенародной трагедии. Семья Мелеховых. Образ Григория Мелехова. Любовь в его жизни.</p> <p>Герой в поисках своего пути среди «хода истории». Финал романа-эпопеи. Проблема гуманизма в произведении. Полемика вокруг авторства. Киноистория романа</p>	-			ОК.01 - ОК.06, ОК.09, ПР 1 - ПР 13, ЛР 1, ЛР 3, ЛР 5, ЛР 8, ЛР 11, ЛР 13, ЛР 19
	Практические занятия:		3		
	Работа с эпизодами из выбранных глав				
Тема 6.10	Содержание учебного материала				
М.А. Булгаков: «Изгнанник, избранник»	<p>Михаил Афанасьевич Булгаков (1891-1940) «Изгнанник, избранник»: сведения из биографии (с обобщением ранее изученного)</p> <p>Роман «Мастер и Маргарита». История создания и издания романа. Жанр и композиция: прием «роман в романе». Библейский и бытовой уровни повествования. Реальность и фантастика (литературная среда Москвы; Воланд и его свита). Сатира. Основные проблемы романа: проблема предательства, проблема творчества и судьбы художника, проблема нравственного выбора. Тема идеальной любви (история Маргариты). Финал романа. Экранизации романа. Или роман «Белая гвардия». История создания произведения. Смысл названия. Эпиграфы. Жанр и композиция. Система образов. Образ Дома и Города в вихре Гражданской войны. Нравственный выбор героев в эпоху распри и раздора. Честь как главное качество человека. Смысл финала. Литературные ассоциации в романе. Сценическая и киноистория романа</p> <p>Жанр и композиция романа «Мастер и Маргарита». Уровни повествования. Реальность и фантастика. Сатира в романе. Финал романа</p>	1			ОК.01 - ОК.06, ОК.09, ПР 1 - ПР 13, ЛР 1, ЛР 3, ЛР 5, ЛР 8, ЛР 11, ЛР 13, ЛР 19
Тема 6.11	Содержание учебного материала				
А.П. Платонов. «В прекрасном и яростном	Андрей Платонов (Андрей Платонович Климентов) (1899-1951) Сведения из биографии. Рассказ «В прекрасном и яростном мире». Смысл названия произведения.	-			ОК.01 - ОК.06, ОК.09, ПР 1 - ПР 13,

мире»	Образ главного героя. Жанровое своеобразие рассказа. Необычность языка и стиля писателя (произвол в сочетании слов, «неправильности», избыточность языка, речь героев в соответствии со стандартами эпохи и др.)				ЛР 1, ЛР 3, ЛР 5, ЛР 8, ЛР 11, ЛР 13, ЛР 19
	Практические занятия: Анализ ключевых эпизодов повести. Работа над характеристикой героя как «сокровенного человека» (развитие понятия). Лингвистический анализ фрагментов повести с целью наблюдения над стилем и языком А. Платонова		2		
Тема 6.12	Содержание учебного материала				
Исповедальность лирики А. Г. Твардовского.	Лирический герой поэзии: сложность его настроения, жизнеощущения. Тема поэтического творчества, стремление к простоте. Судьба творца в поэзии. Любовная лирика. Стремление поэта «дойти до самой сути» явлений. Человек, природа и время в лирике. Христианские мотивы. Особенность поэтики: сочетание бытовых деталей и образов-символов, философская глубина. Песни современных бардов на стихи поэта. Александр Трифонович Твардовский (1910-1970) Сведения из биографии (с обобщением ранее изученного) «Дробиться рваный цоколь монумента...», «Памяти матери», «Я убит подо Ржевом...», «Я знаю: никакой моей вины...», «В тот день, когда окончилась война...», «Вся суть в одном единственном завете...», «Признание», «О сущем», «Дробится рваный цоколь монумента...» и другие. «Стихи несслыханной искренности и откровенности». Исповедальность лирических произведений. Темы, образы и мотивы. Тема памяти, тема войны, тема творчества в лирике поэта. Мотив служения народу, отечеству	1			ОК.01 - ОК.06, ОК.09, ПР 1 - ПР 13, ЛР 1, ЛР 3, ЛР 5, ЛР 8, ЛР 11, ЛР 13, ЛР 19
	Практические занятия: Анализ стихов А. Твардовского (тема войны, тема родного дома). Выявление основных мотивов		3		
Тема 6.13	Содержание учебного материала				
Проза о Великой	Проза о Великой Отечественной войне (по одному произведению не менее чем двух писателей по выбору). Например, В.П. Астафьев «Пастух и пастушка»; Ю.В.	1			ОК.01 - ОК.06, ОК.09, ПР 1 - ПР 13,

Отечественной войне	Бондарев «Горячий снег»; В.В. Быков «Обелиск», «Сотников», «Альпийская баллада»; Б.Л. Васильев «А зори здесь тихие», «В списках не значился», «Завтра была война»; К.Д. Воробьев «Убиты под Москвой», «Это мы, Господи!»; В.Л. Кондратьев «Сашка»; В.П. Некрасов «В окопах Сталинграда»; Е.И. Носов «Красное вино победы», «Шопен, соната номер два» и другие. А.А. Фадеев «Молодая гвардия». Герои рассказа. Дилемма нравственного выбора между долгом и жизнью				ЛР 1, ЛР 3, ЛР 5, ЛР 8, ЛР 11, ЛР 13, ЛР 19
	Практические занятия: Анализ произведений разных писателей, посвященных проблеме выбора на войне: самосохранение или сохранение человеческого достоинства. Сравнительная характеристика двух героев, двух выборов. Дискуссия «Что важнее воинский долг или человеческая жизнь?» Чтение и анализ выбранных стихотворений и эпизодов из выбранных пьес		3		
Тема 6.14	Содержание учебного материала				
Поэзия о Великой Отечественной войне.	Стихотворения (по одному стихотворению не менее чем двух поэтов по выбору). Например, Ю.В. Друниной, М.В. Исаковского, Ю.Д. Левитанского, С.С. Орлова, Д.С. Самойлова, К.М. Симонова, Б.А. Слуцкого и других.	1			ОК.01 - ОК.06, ОК.09, ПР 1 - ПР 13, ЛР 1, ЛР 3, ЛР 5, ЛР 8, ЛР 11, ЛР 13, ЛР 19
Тема 6.15	Содержание учебного материала				
Драматургия о Великой Отечественной войне	Драматургия о Великой Отечественной войне. Пьесы (одно произведение по выбору). Например, В.С. Розов «Вечно живые» и другие.	1			ОК.01 - ОК.06, ОК.09, ПР 1 - ПР 13, ЛР 1, ЛР 3, ЛР 5, ЛР 8, ЛР 11, ЛР 13, ЛР 19
Тема 6.16	Содержание учебного материала				
«Дойти до самой	Борис Леонидович Пастернак (1890-1960) Сведения из биографии. Лауреат	-			ОК.01 - ОК.06,

сути»: Б.Л. Пастернак.	<p>Нобелевской премии по литературе.</p> <p>Стихотворения (не менее трех по выбору). Например, «Февраль. Достать чернил и плакать!...», «Определение поэзии», «Во всем мне хочется дойти...», «Снег идет», «Любить иных - тяжелый крест...», «Быть знаменитым некрасиво...», «Ночь», «Гамлет», «Зимняя ночь» и другие.</p> <p>Лирический герой поэзии: сложность его настроения, жизнеощущения. Тема поэтического творчества, стремление к простоте. Судьба творца в поэзии. Любовная лирика. Стремление поэта «дойти до самой сути» явлений. Человек, природа и время в лирике. Христианские мотивы. Особенность поэтики: сочетание бытовых деталей и образов-символов, философская глубина. Песни современных бардов на стихи поэта.</p>				ОК.09, ПР 1 - ПР 13, ЛР 1, ЛР 3, ЛР 5, ЛР 8, ЛР 11, ЛР 13, ЛР 19
	<p>Практические занятия:</p> <p>Анализ стихов Б. Пастернака, посвященных ведущим темам в лирике поэта: творчество, любовь, человек, время, природа и др. работа над характеристикой лирического героя, особенностями поэтики (философская глубина, образы-символы, бытовые детали).</p>		3		
Тема 6.17	Содержание учебного материала				
А.И. Солженицын.	Произведения «Один день Ивана Денисовича», «Архипелаг ГУЛАГ» (фрагменты книги).	1			ОК.01 - ОК.06, ОК.09, ПР 1 - ПР 13, ЛР 1, ЛР 3, ЛР 5, ЛР 8, ЛР 11, ЛР 13, ЛР 19
Тема 6.18	Содержание учебного материала				
Социальная и нравственная проблематика в литературе второй половины XX века	<p>Валентин Григорьевич Распутин (1937-2015). Повесть «Прощание с Матерой». Связь творчества писателя с экологическими проблемами. Народ, его история, его земля в произведении. Образы «старинных старух». Утрата нравственных ценностей молодым поколением. Символика в повести. Позиция автора. Фильм «Прощание» (1981) - драма Э. Климова и Л. Шепетко по мотивам распутинской повести.</p> <p>Василий Макарович Шукшин (1929-1974).</p>	1			ОК.01 - ОК.06, ОК.09, ПР 1 - ПР 13, ЛР 1, ЛР 3, ЛР 5, ЛР 8, ЛР 11, ЛР 13, ЛР 19

	<p>Рассказы «Микроскоп», «Срезал». Герои-чудики. Восприятие их окружающими.</p> <p>Стремление Андрея Ерина («Микроскоп») сделать «людям как лучше».</p> <p>Неоднозначность шукшинских чудиков. Глеб Капустин («недобрый» чудик) и городской гость («Срезал»). Противостояние интеллигенции и народа. Поэтика рассказов: анекдотичность, характеристичный диалог, открытый финал</p>				
	<p>Практические занятия:</p> <p>Чтение и анализ фрагментов повести В. Распутина. Выявление основных нравственных проблем (верность заветам предков, преданность родной земле, проблема отцов и детей, проблема экологии и др.). Характеристика образов «старинных старух», представителей молодого поколения). Символика в повести. «Герой-чудик» В. Шукшина и «маленький человек» в литературе XIX века: сходство и отличие (составление таблицы). Речевая характеристика героев, открытый финал шукшинских произведений</p>		2		
Тема 6.19	Содержание учебного материала				
Н.М. Рубцов	<p>Стихотворения (не менее трех по выбору). Например, «Звезда полей», «Тихая моя родина!..», «В горнице моей светло...», «Привет, Россия...», «Русский огонек», «Я буду скакать по холмам задремавшей отчизны...» и другие.</p>	1			<p>ОК.01 - ОК.06, ОК.09, ПР 1 - ПР 13, ЛР 1, ЛР 3, ЛР 5, ЛР 8, ЛР 11, ЛР 13, ЛР 19</p>
Тема 6.20	Содержание учебного материала				
И.А. Бродский	<p>И.А. Бродский. Стихотворения (не менее трех по выбору). Например, «На смерть Жукова», «Осенний крик ястреба», «Пилигримы», «Стансы» («Ни страны, ни цогоста...»), «На столетие Анны Ахматовой», «Рождественский романс», «Я входил вместо дикого зверя в клетку...» и другие.</p>	-			<p>ОК.01 - ОК.06, ОК.09, ПР 1 - ПР 13, ЛР 1, ЛР 3, ЛР 5, ЛР 8, ЛР 11, ЛР 13, ЛР 19</p>
	<p>Практические занятия:</p> <p>Исполнительский практикум, работа с образным и эмоциональным строем лирических произведений И. Бродского</p>		3		

Тема 6.21	Содержание учебного материала				
Проза второй половины XX - начала XXI века.	Проза второй половины XX - начала XXI века. Рассказы, повести, романы (по одному произведению не менее чем трех прозаиков по выбору). Например, Ф.А. Абрамов («Братья и сестры» (фрагменты из романа), повесть «Пелагея» и другие); Ч.Т. Айтматов (повести «Пегий пес, бегущий краем моря», «Белый пароход» и другие); В.И. Белов (рассказы «На родине», «За тремя волоками», «Бобришный угор» и другие); Г.Н. Владимов («Верный Руслан»); Ф.А. Искандер (роман в рассказах «Сандро из Чегема» (фрагменты), философская сказка «Кролики и удавы» и другие); Ю.П. Казаков (рассказы «Северный дневник», «Поморка», «Во сне ты горько плакал» и другие); В.О. Пелевин (роман «Жизнь насекомых» и другие); Захар Прилепин (роман «Санька» и другие); А.Н. и Б.Н. Стругацкие (повесть «Пикник на обочине» и другие); Ю.В. Трифонов (повести «Обмен», «Другая жизнь», «Дом на набережной» и другие); В.Т. Шаламов («Колымские рассказы», например, «Одиночный замер», «Инжектор», «За письмом» и другие) и другие.	1			ОК.01 - ОК.06, ОК.09, ПР 1 - ПР 13, ЛР 1, ЛР 3, ЛР 5, ЛР 8, ЛР 11, ЛР 13, ЛР 19
Тема 6.22	Содержание учебного материала				
Поэзия второй половины XX - начала XXI века.	Стихотворения по одному произведению не менее чем двух поэтов по выбору). Например, Б.А. Ахмадулиной, А.А. Вознесенского, В.С. Высоцкого, Е.А. Евтушенко, Н.А. Заболоцкого, Т.Ю. Кибирова, Ю.П. Кузнецова, А.С. Кушнера, Л.Н. Мартынова, Б.Ш. Окуджавы, Р.И. Рождественского, А.А. Тарковского, О.Г. Чухонцева и других.	1		1	ОК.01 - ОК.06, ОК.09, ПР 1 - ПР 13, ЛР 1, ЛР 3, ЛР 5, ЛР 8, ЛР 11, ЛР 13, ЛР 19
Тема 6.23	Содержание учебного материала				
Драматургия второй половины XX - начала XXI века.	Пьесы (произведение одного из драматургов по выбору). Например, А.Н. Арбузов «Иркутская история»; А.В. Вампилов «Старший сын»; Е.В. Гришковец «Как я съел собаку»; К.В. Драгунская «Рыжая пьеса» и другие.	1			ОК.01 - ОК.06, ОК.09, ПР 1 - ПР 13, ЛР 1, ЛР 3, ЛР 5, ЛР 8, ЛР 11, ЛР 13, ЛР 19
РАЗДЕЛ 6 Литература народов России.		1	0	0	
Тема 7.1	Содержание учебного материала				

Литература народов России.	Рассказы, повести, стихотворения (не менее одного произведения по выбору). Например, рассказ Ю. Рытхэу «Хранитель огня»; повесть Ю. Шесталова «Синий ветер каслания» и другие; стихотворения Г. Айги, Р. Гамзатова, М. Джалиля, М. Карима, Д. Кугультинова, К. Кулиева и других.	1			ОК.01 - ОК.06, ОК.09, ПР 1 - ПР 13, ЛР 1, ЛР 3, ЛР 5, ЛР 8, ЛР 11, ЛР 13, ЛР 19
РАЗДЕЛ 7 Зарубежная литература		3	0	0	
Тема 8.1	Содержание учебного материала				
Зарубежная литература	<p>Зарубежная проза XX века (не менее одного произведения по выбору). Например, произведения Р. Брэдли «451 градус по Фаренгейту»; А. Камю «Посторонний»; Ф. Кафки «Превращение»; Дж. Оруэлла «1984»; Э.М. Ремарка «На западном фронте без перемен», «Три товарища»; Дж. Сэлинджера «Над пропастью во ржи»; Г. Уэллса «Машина времени»; О. Хаксли «О дивный новый мир»; Э. Хемингуэя «Старик и море» и других.</p> <p>Зарубежная поэзия XX века (не менее двух стихотворений одного из поэтов по выбору). Например, стихотворения Г. Аполлинера, Т.С. Элиота и другие.</p> <p>Зарубежная драматургия XX века (не менее одного произведения по выбору). Например, пьесы Б. Брехта «Мамаша Кураж и ее дети»; М. Метерлинка «Синяя птица»; О. Уайльда «Идеальный муж»; Т. Уильямса «Трамвай «Желание»; Б. Шоу «Пигмалион» и других.</p>	1			ОК.01 - ОК.06, ОК.09, ПР 1 - ПР 13, ЛР 1, ЛР 3, ЛР 5, ЛР 8, ЛР 11, ЛР 13, ЛР 19
	Самостоятельная работа.	6			
	Зарубежная драматургия XX века (не менее одного произведения по выбору). Например, пьесы Б. Брехта «Мамаша Кураж и ее дети»; М. Метерлинка «Синяя птица»; О. Уайльда «Идеальный муж»; Т. Уильямса «Трамвай «Желание»; Б. Шоу «Пигмалион» и других.				
Тема 8.2	Профессионально-ориентированное содержание				
«Прогресс - это форма человеческого существования»:	Научно-технический прогресс и человечество. Зависимость цивилизации от современных технологий. Проблемы человека и общества, связанные с научно-техническим прогрессом (рассуждение с опорой на текст). Ответственность ученого за свои научные открытия. Наука - двигатель прогресса. Возможно ли остановить	2			ОК.01 - ОК.06, ОК.09, ПР 1 - ПР 13, ЛР 1, ЛР 3, ЛР 5,

профессии в мире НТП	прогресс? Профессии в мире НТП: у всех ли профессий есть будущее. Профессии, «рожденные» НТП в последние десятилетия				ЛР 8, ЛР 11, ЛР 13, ЛР 19
Самостоятельная работа обучающихся		10		6	
Подготовка индивидуального проекта.					
Подготовка к дифференцированному зачету					
Индивидуальный проект		8			
Дифференцированный зачет		2			
ВСЕГО		90			

УСЛОВИЯ РЕАЛИЗАЦИИ УЧЕБНОГО ПРЕДМЕТА

Требования к минимальному материально-техническому обеспечению

Реализация программы учебного предмета требует наличия учебного кабинета литературы.

Эффективность преподавания курса литературы зависит от наличия соответствующего материально-технического оснащения. Это объясняется особенностями курса, в первую очередь его многопрофильностью и практической направленностью.

Помещение кабинета должно удовлетворять требованиям Санитарно-эпидемиологических правил и нормативов (СанПиН 2.4.2 № 178-02) и быть оснащено типовым оборудованием, указанным в настоящих требованиях, в том числе специализированной учебной мебелью и средствами обучения, достаточными для выполнения требований к уровню подготовки обучающихся.

Оборудование учебного кабинета:

- наглядные пособия (комплекты стендов, плакатов, портретов выдающихся писателей и поэтов и др.);
- дидактические материалы (задания для контрольных работ, для разных видов оценочных средств, экзамена и др.);
- технические средства обучения (персональный компьютер с лицензионным программным обеспечением; мультимедийный проектор; интерактивная доска, выход в локальную сеть);
- залы (библиотека, читальный зал с выходом в сеть Интернет).

Технические средства обучения:

4. Мультимедиа проектор; интерактивная доска.
5. Принтер.
6. Устройства вывода звуковой информации: звуковые колонки.

Информационное обеспечение обучения. Перечень рекомендуемых учебных изданий, Интернет-ресурсов, дополнительной литературы.

Для обучающихся:

1. Литература 10 класс: учебник для общеобразовательных организаций. Базовый уровень. В 2ч. Ч. 1 / Ю.В. Лебедев. – 8-е изд. – М.: Просвещение, 2020. – 367 с.
2. Литература 10 класс: учебник для общеобразовательных организаций. Базовый уровень. В 2ч. Ч. 2 / Ю.В. Лебедев. – 8-е изд. – М.: Просвещение, 2020. – 368 с.
3. Литература. 11 класс: учебник для общеобразовательных организаций. Базовый уровень. В 2ч. Ч.1 / О.Н. Михайлов и др.; сост. Е.П. Пронина; под ред. В.П. Журавлева. – 9-е изд. – М.: Просвещение, 2021.- 415 с.

4. Литература. 11 класс: учебник для общеобразовательных организаций. Базовый уровень. В 2ч. Ч.2 / О.Н. Михайлов и др.; сост. Е.П. Пронина; под ред. В.П. Журавлева. – 9-е изд. – М.: Просвещение, 2021.- 431 с.

Дополнительная литература:

1. Агеносов В. В. и др. Русский язык и литература. Литература (углубленный уровень). 11 класс. — М., 2014.
2. Архангельский А.Н. и др. Русский язык и литература. Литература (углубленный уровень). 10 класс. — М., 2014.
3. Белокурова С. П., Сухих И. Н. Русский язык и литература. Литература (базовый уровень). 10 класс. Практикум / под ред И.Н. Сухих. — М., 2014.
4. Белокурова С.П., Дорофеева М.Г., Ежова И.В. и др. Русский язык и литература. Литература (базовый уровень). 11 класс. Практикум / под ред. И.Н. Сухих.- М., 2014.
5. Зинин С.А., Сахаров В.И. Русский язык и литература. Литература (базовый уровень). 10класс: в 2 ч. — М., 2014.
6. Зинин С.А., Чалмаев В.А. Русский язык и литература. Литература (базовый уровень). 11класс: в 2 ч. — М., 2014

Интернет - ресурсы:

www.grammar.ru (сайт «Культура письменной речи», созданный для оказания помощи в овладении нормами современного русского литературного языка и навыками совершенствования устной и письменной речи, создания и редактирования текста).

www.krugosvet.ru (универсальная научно-популярная онлайн-энциклопедия «Энциклопедия Кругосвет»).

www.school-collection.edu.ru (сайт «Единая коллекция цифровых образовательных ресурсов»).

www.spravka.gramota.ru (сайт «Справочная служба русского языка»).

ЭР ЦОС СПО «PROFобразование»

1. Минц, Б. А. Литература: учебник для СПО / Б. А. Минц, Н. В. Мокина. — Саратов: Профобразование, 2022. — 625 с. — ISBN 978-5-4488-1535-5. — Текст: электронный // Электронный ресурс цифровой образовательной среды СПО PROFобразование: [сайт]. — URL: <https://profspo.ru/books/122332>

2. Абуталиева, Э. И. Литература: учебное пособие / Э. И. Абуталиева. — Москва: Российский государственный университет правосудия, 2009. — 302 с. — ISBN 978-593916-207-4. — Текст: электронный // Электронный ресурс цифровой образовательной среды СПО PROFобразование: [сайт]. — URL: <https://profspo.ru/books/14486>

**МИНИСТЕРСТВО ОБРАЗОВАНИЯ И НАУКИ ЧЕЧЕНСКОЙ РЕСПУБЛИКИ
ГОСУДАРСТВЕННОЕ БЮДЖЕТНОЕ ПРОФЕССИОНАЛЬНОЕ
ОБРАЗОВАТЕЛЬНОЕ УЧРЕЖДЕНИЕ
«ПОБЕДИНСКИЙ ГОСУДАРСТВЕННЫЙ ТЕХНИКУМ»
(ГБПОУ ПГТ)**

УТВЕРЖДАЮ
Директор ГБПОУ ПГТ
Д.И.БАТУКАЕВ
Приказ №1 от «25» 06. 2025 г.

Фонд оценочных средств по учебному предмету

ОУП.01 Русский язык

программы подготовки квалифицированных рабочих, служащих
среднего профессионального образования по профессии

29.01.33 Мастер по изготовлению швейных изделий

квалификация: мастер по изготовлению швейных изделий

Побединский – 2025

РАССМОТРЕНО

На заседании МК преподавателей
общеобразовательного цикла

_____ Далиева Т.Р.

Протокол №7

20.06 .2025 г.

Фонд оценочных средств разработан на основе рабочей программы ОУП.01 Русский язык для профессии 29.01.33 Мастер по изготовлению швейных изделий, утвержденного приказом Министерства просвещения Российской Федерации от 26 сентября 2023г. № 720, зарегистрированного в Минюсте РФ 02 ноября 2023 г. (Регистрационный № 75814)

Организация - разработчик: ГБПОУ «Побединский Государственный техникум».

Разработчик: Тарамова З.Х., преподаватель общеобразовательного цикла ГБПОУ ПГТ.

СОДЕРЖАНИЕ

1. ПОЯСНИТЕЛЬНАЯ ЗАПИСКА	4
2. ОПИСАНИЕ КОНТРОЛЬНО-ОЦЕНОЧНЫХ СРЕДСТВ	5
3. РЕЗУЛЬТАТЫ ОСВОЕНИЯ ПРЕДМЕТА, ПОДЛЕЖАЩИЕ ПРОВЕРКЕ	9
4. ФОНДЫ ОЦЕНОЧНЫХ СРЕДСТВ: ДЛЯ ВХОДНОГО КОНТРОЛЯ, ТЕКУЩЕГО КОНТРОЛЯ, РУБЕЖНОГО КОНТРОЛЯ И ПРОМЕЖУТОЧНОЙ АТТЕСТАЦИИ	10

1. ПОЯСНИТЕЛЬНАЯ ЗАПИСКА

Фонд оценочных средств (ФОС) по ОУП. 01 Русский язык разработан для профессии: 29.01.33 Мастер по изготовлению швейных изделий

в соответствии с ФГОС СПО по соответствующей профессии , ОП и учебным планом направления подготовки (профессии и профессий).

Однако ряд заданий носят универсальный характер и могут быть использованы в качестве оценочных средств для специальностей технологического, естественно-научного и социально-экономического профилей (базовый уровень).

ФОС предназначен для проверки результатов освоения учебного предмета ОУП.01 Русский язык основной профессиональной образовательной программы.29.01.03 Мастер по изготовлению швейных изделий».

Основная цель создания ФОСа – совершенствование содержания общеобразовательного предмета для формирования профессионально значимых компетенций. ФОС представлен комплектом контрольно-оценочных средств.

1 ФОС для входного, текущего контроля и промежуточной аттестации разработан для оценки уровня освоения студентами планируемых результатов. В ФОС раскрыта типология оценочных ситуаций и заданий текущей и промежуточной аттестации по итогам освоения разделов основного содержания и вариативной части содержания ОУП. 01 Русский язык.

Структурные элементы ФОС по предмету:

- результаты освоения предмета, подлежащие проверке;
- описание контрольно-оценочных средств;
- разноформатные задания для входного контроля по предмету;

- разноформатные задания для текущего контроля по предмету;
- разноформатные задания для рубежного контроля по предмету;
- разноформатные задания для промежуточной аттестации по предмету.

1. ОПИСАНИЕ КОНТРОЛЬНО-ОЦЕНОЧНЫХ СРЕДСТВ

2.1 Оценочные средства для входного контроля по русскому языку

В качестве входного контроля по русскому языку используют, как правило, традиционный диктант или комплексный диагностический тест. Удобство теста состоит в том, что он может включать в себя вопросы по всем основным темам орфографии и пунктуации, что позволяет выделить наиболее сложные для освоения темы – как для отдельного учащегося, так и для группы в целом. В приведенном примере выделяются пять типов заданий: вставьте пропущенную букву; выберите вариант написания (слитно\раздельно\дефис); выберите вариант написания (НЕ и НИ слитно или раздельно); выберите вариант расстановки знаков препинания; выберите правильный вариант. После проверки и обсуждения результатов преподаватель может в дальнейшем уделить большее внимание тем вопросам, которые вызвали наибольшие затруднения у группы; учащиеся, в свою очередь, могут оценить уровень собственных знаний.

2.2 Оценочные средства для текущей аттестации по русскому языку

Представляется полезным использовать различные формы текущей аттестации на каждом практическом занятии. Это может быть краткий тест, проверяющий усвоение теоретического материала, или выполнение УРажнений в соответствии с изучаемой темой. В зависимости от уровня подготовки учащихся можно использовать задания разной сложности.

2.3 Оценочные средства для рубежного контроля по русскому языку

Проведение рубежного контроля осуществляется после изучения определенного раздела в соответствии с программой учебного предмета. Это, например, итоговая контрольная работа по теме, сочетающая в себе несколько типов заданий. Более простым вариантом рубежного контроля является использование теста.

2.4 Оценочные средства для промежуточной аттестации по русскому языку

Проведение промежуточной аттестации осуществляется после завершения всего курса обучения по данному предмету. В качестве промежуточной аттестации в конце II семестра проводится письменный экзамен в форме комплексной работы, состоящей из диктанта и дополнительного (грамматического) задания.

2. РЕЗУЛЬТАТЫ ОСВОЕНИЯ ПРЕДМЕТА, ПОДЛЕЖАЩИЕ ПРОВЕРКЕ

Содержание образовательной программы ОУП. 01 Русский язык обеспечивает достижение студентами следующих результатов освоения учебного предмета на базовом уровне подготовки, подлежащих проверке:

Код и наименование формируемых компетенций	Планируемые результаты освоения учебного предмета	
	Общие	Предметные
ОК 04. Эффективно взаимодействовать и работать в коллективе и команде	<ul style="list-style-type: none"> - готовность вести совместную деятельность в интересах гражданского общества, участвовать в самоуправлении в образовательной организации и в детско-юношеских организациях; - владение различными способами общения и взаимодействия; - аргументированно вести диалог, умение смягчать конфликтные ситуации; развернуто и логично излагать свою точку зрения с использованием языковых средств. 	<ul style="list-style-type: none"> - совершенствование умений создавать устные монологические и диалогические высказывания различных типов и жанров; употреблять языковые средства в соответствии с речевой ситуацией (объем устных монологических высказываний – не менее 100 слов, объем диалогического высказывания – не менее 7-8 реплик); совершенствование умений выступать публично, представлять результаты учебно-исследовательской и проектной деятельности; использовать образовательные информационно-коммуникационные инструменты и ресурсы для решения учебных задач; - сформированность представлений об аспектах культуры речи: нормативном, коммуникативном и этическом; формирование системы знаний о нормах современного русского литературного языка и их

		<p>основных видах (орфоэпические, лексические, грамматические, стилистические; совершенствование умений применять знание норм современного русского литературного языка в речевой практике, корректировать устные и письменные высказывания; обобщение знаний об основных правилах орфографии и пунктуации, совершенствование умений применять правила орфографии и пунктуации в практике письма; сформированность умений работать со словарями и справочниками, в том числе академическими словарями и справочниками в электронном формате;</p> <p>- совершенствование умений использовать правила русского речевого этикета в социально-культурной, учебно-научной, официально-деловой сферах общения, в повседневном общении, интернет-коммуникации.</p>
<p>ОК 05. Осуществлять устную и письменную коммуникацию на государственном языке Российской Федерации с учетом особенностей социального и культурного контекста</p>	<p>- уметь взаимодействовать с социальными институтами в соответствии с их функциями и назначением;</p> <p>- владеть навыками получения информации из источников разных типов, самостоятельно осуществлять поиск, анализ, систематизацию и интерпретацию информации различных видов и форм представления;</p> <p>- создавать тексты в различных форматах с учетом назначения информации и целевой аудитории,</p>	<p>- сформированность представлений о функциях русского языка в современном мире (государственный язык Российской Федерации, язык межнационального общения, один из мировых языков); о русском языке как духовно-нравственной и культурной ценности многонационального народа России; о взаимосвязи языка и культуры, языка и истории, языка и личности; об отражении в русском языке традиционных российских духовно-нравственных ценностей; сформированность ценностного отношения к русскому языку;</p>

	выбирая оптимальную форму представления и визуализации;	- сформированность знаний о признаках текста, его структуре, видах информации в тексте; совершенствование умений понимать, анализировать и комментировать основную и дополнительную, явную и скрытую (подтекстовую) информацию текстов, воспринимаемых зрительно и (или) на слух; выявлять логико-смысловые отношения между предложениями в тексте; создавать тексты разных функционально-смысловых типов; тексты научного, публицистического, официально-делового стилей разных жанров (объем сочинения не менее 150 слов);
ОК 09. Пользоваться профессиональной документацией на государственном и иностранном языках	<ul style="list-style-type: none"> - совершенствовать языковую и читательскую культуру как средства взаимодействия между людьми и познания мира; - самостоятельно формулировать и актуализировать проблему, рассматривать ее всесторонне. 	<ul style="list-style-type: none"> - совершенствование умений использовать разные виды чтения и аудирования, приемы информационно-смысловой переработки прочитанных и прослушанных текстов, включая гипертекст, графику, инфографику и другое (объем текста для чтения – 450-500 слов; объем прослушанного или прочитанного текста для пересказа от 250 до 300 слов); совершенствование умений создавать вторичные тексты (тезисы, аннотация, отзыв, рецензия и другое); - обобщение знаний о языке как системе, его основных единицах и уровнях: обогащение словарного запаса, расширение объема используемых в речи грамматических языковых средств; совершенствование умений анализировать единицы разных уровней, тексты разных функционально-смысловых типов, функциональных разновидностей языка (разговорная

		<p>речь, функциональные стили, язык художественной литературы), различной жанровой принадлежности; сформированность представлений о формах существования национального русского языка; знаний о признаках литературного языка и его роли в обществе;</p> <p>- обобщение знаний о функциональных разновидностях языка: разговорной речи, функциональных стилях (научный, публицистический, официально-деловой), языке художественной литературы; совершенствование умений распознавать, анализировать и комментировать тексты различных функциональных разновидностей языка (разговорная речь, функциональные стили, язык художественной литературы);</p> <p>- обобщение знаний об изобразительно-выразительных средствах русского языка; совершенствование умений определять изобразительно-выразительные средства языка в тексте</p>
--	--	---

Сформированные у студентов знания и умения используются в практической деятельности и повседневной жизни для осознания русского языка как духовной, нравственной и культурной ценности народа; приобщения к ценностям национальной и мировой культуры; углубления лингвистических знаний, расширения кругозора в области филологических наук; совершенствования коммуникативных способностей; развития готовности к речевому взаимодействию, межличностному и межкультурному общению, сотрудничеству; увеличения продуктивного, рецептивного и потенциального словаря; расширения круга используемых языковых и речевых средств; совершенствования способности к самооценке через наблюдение за собственной речью; развития интеллектуальных и творческих способностей, навыков самостоятельной деятельности, использования языка для самореализации, самовыражения в различных областях человеческой деятельности; удовлетворения познавательных интересов в области гуманитарных наук; самообразования и активного участия в производственной, культурной и общественной жизни государства; приобретения практического опыта деятельности, предшествующей профессиональной, в основе которой лежит данный предмет.

Перечень общих компетенций профессий, которые формируются при освоении ОУП. 01 Русский язык:

ОК 04. Эффективно взаимодействовать и работать в коллективе и команде;

ОК 05. Осуществлять устную и письменную коммуникацию на государственном языке Российской Федерации с учетом особенностей социального и культурного контекста;

ОК 09. Пользоваться профессиональной документацией на государственном и иностранном языках.

ФОНДЫ ОЦЕНОЧНЫХ СРЕДСТВ: ДЛЯ ВХОДНОГО КОНТРОЛЯ, ТЕКУЩЕГО КОНТРОЛЯ, РУБЕЖНОГО КОНТРОЛЯ И ПРОМЕЖУТОЧНОЙ АТТЕСТАЦИИ

Основное содержание учебного предмета

4.1 КОНТРОЛЬНО-ОЦЕНОЧНЫЕ МАТЕРИАЛЫ ДЛЯ ВХОДНОГО КОНТРОЛЯ

Входной контроль проверяет следующие знания и умения:

Знания	Умения
Нормы орфографии	Орфографический анализ
Нормы пунктуации	Пунктуационный анализ, синтаксический анализ
Нормы орфоэпии	Фонетический анализ
Словообразовательные нормы	Словообразовательный, морфемный анализ
Грамматические нормы	Морфологический, синтаксический анализ

Варианты заданий для входного контроля

Тест:

Вставьте пропущенные буквы					
№		а	б	в	г
1.	УР...щенный вариант	А	О	-	-
2.	Зам...реть на месте	Е	И	-	-
3.	Принц...пальный вопрос	Е	Ы	И	-
4.	Показное см...рение	Е	Ы	И	-
5.	Обн...вленные документы	А	Ы	О	-
6.	Другая ст...р...на	О.А	А.О	О.О	-
7.	Увя...ший цветок	Т	Д	ДТ	-

8.	Народ безмолв...вует	С	СТ	ССТ	-
9.	Временное пр...станище	Е	И	Я	-
10.	Смешной человеч...к	И	О	Е	-
11.	Арбузное сем...чко	И	Я	Е	-
12.	Р...данные деньги	АЗ	АС	ОЗ	ОС
13.	В прошлогодн...ю зиму	Е	И	Ю	-
14.	Жить на птичь...х правах	Я	Е	И	-
15.	Профессиональная кино...емка	С	СЬ	СЪ	-
16.	Обещ...нная награда	Е	И	А	-
17.	Усыпа...ый цветами	Н	НН	-	-
18.	Плете...ая корзина	Н	НН	-	-
19.	Они тащ...т мешок	А	Я	У	-
20.	Редкое себ...любие	Е	И	Я	-
21.	Ему се...надцать лет	МЪ	МЪ	М	-
22.	Быть в оди...дцать часов	ННО	НА	ННА	-
23.	Дачная т...аса	ИРР	ЕР	ЕРР	-
24.	Художественная га...рея	ЛЕ	ЛИ	ЛЛЕ	-
25.	Пятиба...ный шторм	ЛЬ	ЛЛ	ЛЛЬ	-
Выберите вариант написания					
26.	Дождь кончился, (за)то ветер усилился	слитно	раздельно	дефис	-
27.	О его настроении я догадался (по)тому, как он улыбался	слитно	раздельно	дефис	-
28.	Подул холодный ветер, буд(то) вернулась зима	слитно	раздельно	дефис	-
29.	Она приехала сама и (при)том привезла свою сестру	слитно	раздельно	дефис	-
30.	Он решил (на)всегда остаться в	слитно	раздельно	дефис	-

	нашем городе				
31.	Он был удален за (ни/не)спортивное поведение	НЕ слитно	НЕ раздельно	НИ слитно	НИ раздельно
32.	Во всем этом есть (ни/не)что подозрительное	НЕ слитно	НЕ раздельно	НИ слитно	НИ раздельно
33.	По дороге мы (не/ни)куда не заходили	НЕ слитно	НЕ раздельно	НИ слитно	НИ раздельно
34.	Послышался (не\ни)стройный хор голосов	НЕ слитно	НЕ раздельно	НИ слитно	НИ раздельно
35.	Такое (не\ни) забывается	НЕ слитно	НЕ раздельно	НИ слитно	НИ раздельно
Выберите вариант расстановки знаков препинания					
36.	Я (1) тот (2) кого никто не любит	1 запятая 2 запятая	1 запятая 2 тире	1 нет 2 запятая	1 тире 2 запятая
37.	Он (1) не только слушал (2) но и записывал что-то	1 запятая 2 нет	1 нет 2 нет	1 запятая 2 запятая	1 нет 2 запятая
38.	Твой друг (1) слишком мнительный	1 тире	1 запятая	1 нет	-
39.	Пустыня(1)иссушенная солнцем(2)казалось бесконечной	1 запятая 2 запятая	1 запятая 2 нет	1 нет 2 нет	1 нет 2 запятая
40.	На нем был дорогой (1) клубный (2) пиджак	1 нет 2 нет	1 запятая 2 нет	1 нет 2 запятая	1 запятая 2 запятая
41.	И лес (1) и поле (2) и река (3) словом (4) все вокруг покрылось туманом	1 запятая 2 запятая 3 запятая 4 нет	1 запятая 2 запятая 3 запятая 4 запятая	1 запятая 2 запятая 3 тире 4 запятая	1 запятая 2 запятая 3 запятая 4 тире
42.	Надо уметь (1) как работать (2) так и отдыхать	1 нет 2 нет	1 запятая 2 нет	1 нет 2 запятая	1 запятая 2 запятая

43.	Мы (1) то ехали (2) то надолго застревали в пробках	1 нет 2 нет	1 запятая 2 нет	1 нет 2 запятая	1 запятая 2 запятая
44.	Он (1) или откажется (2) или начнет выдвигать свои условия	1 нет 2 нет	1 запятая 2 нет	1 нет 2 запятая	1 запятая 2 запятая
45.	Машина (1) купленная еще моим отцом (2) служит теперь моему сыну	1 нет 2 нет	1 запятая 2 нет	1 нет 2 запятая	1 запятая 2 запятая
46.	Его (1) никто не любил (2) даже родные	1 нет 2 нет	1 запятая 2 нет	1 нет 2 запятая	1 запятая 2 запятая
47.	В купе я сидел (1) напротив (2) пожилого господина	1 нет 2 нет	1 запятая 2 нет	1 нет 2 запятая	1 запятая 2 запятая
48.	Вы (1) должно быть (2) тоже любите футбол	1 нет 2 нет	1 запятая 2 нет	1 нет 2 запятая	1 запятая 2 запятая
49.	Он (1) конечно (2) будет все отрицать	1 нет 2 нет	1 запятая 2 нет	1 нет 2 запятая	1 запятая 2 запятая
50.	Небо (1) казалось (2) величественным и спокойным	1 нет 2 нет	1 запятая 2 нет	1 нет 2 запятая	1 запятая 2 запятая
51.	Прости (1) любимая (2) я виноват перед тобой	1 нет 2 нет	1 запятая 2 нет	1 нет 2 запятая	1 запятая 2 запятая
52.	Он не знал (1) сможет ли она вспомнить (2) что случилось	1 нет 2 нет	1 запятая 2 нет	1 нет 2 запятая	1 запятая 2 запятая
53.	С крыши капала вода (1) и унылый звук ее падения (2) сливался со стуком часов	1 нет 2 нет	1 запятая 2 нет	1 нет 2 запятая	1 запятая 2 запятая
54.	Вы ничего не поняли из моих слов (1) или (2) я ошибаюсь?	1 нет 2 нет	1 запятая 2 нет	1 нет 2 запятая	1 запятая 2 запятая
55.	Не мудрено голову срубить (1) мудрено приставить	1 нет	1 запятая	1 тире	1 двоеточие

56.	Она прислушалась (1) из-за забора доносился неясный шум	1 нет	1 запятая	1 тире	1 двоеточие
57.	Андрей пошел на это (1) чтобы помочь нам	1 нет	1 запятая	1 тире	1 двоеточие
58.	Достоевский известен (1) как мастер психологического анализа	1 нет	1 запятая	1 тире	1 двоеточие
59.	Он не заметил (1) как стемнело	1 нет	1 запятая	1 тире	1 двоеточие
60.	Они с сестрой похожи (1) как две капли воды	1 нет	1 запятая	1 тире	1 двоеточие
61.	Существительное женского рода:	рояль	туннель	мозоль	тюль
62.	Укажите слово с ударением на первом слоге:	кремень	каучук	мизерный	кухонный
63.	Укажите пример с речевой ошибкой:	хуже всего	сильно доволен	был одет	клади тетради на стол
64.	Отметьте неправильно образованную форму множественного числа:	кучера	сторожа	жернова	инженера
65.	Укажите предложение, в котором есть грамматическая ошибка:	Они вдвоем несли большой поднос с горшками молока, ягодами, сахаром, хлебом.	Я люблю футбол и хоккей.	Возвращаясь домой, меня застиг дождь.	Если бы эти предложения были приняты, многое изменилось бы к лучшему.

Диктант:

Запишите текст под диктовку, нумеруя все предложения. Озаглавьте текст.

Выделите абзацы.

1) Самое лучшее в мире – смотреть, как нарождается день! 2) Вот вспыхнул первый луч солнца. 3) Ночная тень тихонько прячется в ущельях гор, а их вершины улыбаются ласковой улыбкой. 4) Волны моря высоко поднимают белые головы и кланяются восходящему солнцу. 5) «Добрый день!» – говорит солнце, поднимаясь над морем. 6) Отягощенные росой шаловливо покачиваются цветы. 7) Они тянутся к солнцу, а лучи его горят в каплях росы, осыпают лепестки и листья блеском бриллиантов. 8) Над ними кружатся золотые пчёлы, жадно пьют сладкий мёд, и в воздухе льётся их густая песня. 9) Проснулись красногрудые малиновки, первыми встречая солнце. 10) В кустах прыгают чижи, гоняются за мошками ласточки. 11) Пробуждаются люди и идут на поля к своему труду. 12) Солнце смотрит на них и улыбается. 13) Оно лучше всех знает, сколько сделано людьми доброго на земле. 14) Оно когда-то видело её пустыней, а ныне земля покрыта великой работой людей.

(По М. Горькому.)

(135 слов.)

Аналитическая работа с текстом:

Прочитайте текст.

Выполните задания.

1. Определите стиль и тип текста.
2. Найдите устаревшие и иностранные слова. Определите их значение.
3. Выпишите слова с чередующимися гласными, непроверяемыми и проверяемыми безударными гласными корня слова.
4. Выпишите по одному словосочетанию со связью согласования, Управления, примыкания.
5. Сделайте фонетический разор слова.
6. Представьте словообразовательный анализ слова.
7. Сделайте морфологический разбор слова.
8. Сделайте синтаксический разбор первого предложения текста.
9. Выпишите грамматическую основу из предложения 7.
10. В предложении 3 пронумеруйте все запятые.

Эталон выполнения

Ориентировочная основа действий:

1. Орфография. Повторить орфографические правила «Правописание корней слов»: гласные и согласные орфограммы; Правописание приставок: русских и иноязычных; букв И и Ы после приставок перед корнем; Правописание суффиксов всех частей речи (от существительного до наречия). Этот раздел орфографии очень объемный и имеет много подводных камней. Один и тот же суффикс в словах разных частей речи имеет разное написание. Поэтому в первую очередь нужно обращать внимание на то, к какой части речи относится анализируемое слово; Правописание окончаний в таких частях речи как существительное, прилагательное, глагол, причастие; Правильное употребление твердого и мягкого знаков в словах; Правописание служебных частей речи (нужно уметь отличать их от омонимичных самостоятельных); Правописание частицы не со словами разных частей речи.

2. Пунктуация. Повторить правила пунктуации в простом предложении (однородные члены предложения; обособленные определения, обстоятельства, дополнения; вводные слова и вставные сочетания слов, обращения). Пунктуация в предложении с прямой речью.

3. Фонетика. Фонетический разбор.

4. Состав слова и словообразование. Морфемный и словообразовательный виды анализа.

5. Морфология. Порядок морфологического разбора частей речи. Лексико-грамматические категории частей речи.

6. Синтаксис. Строение словосочетания, предложения, текста.

7. Связная речь. Стили, типы речи.

Критерии оценки

Тест:

«5» - 91-100% от максимального количества баллов;

«4» - 71-90% от максимального количества баллов;

«3» - 50-70% от максимального количества баллов;

«2» - 0-50% от максимального количества баллов.

Диктант:

Оценка «5» выставляется за безошибочную работу, а также при наличии в ней 1 негрубой орфографической или 1 негрубой пунктуационной ошибки.

Оценка «4» выставляется при наличии в диктанте 2 орфографических и 2 пунктуационных ошибок, или 1 орфографической и 3 пунктуационных ошибок, или 4 пунктуационных при отсутствии орфографических ошибок.

Оценка «4» может выставляться при 3 орфографических ошибках, если среди них есть однотипные.

Оценка «3» выставляется за диктант, в котором допущены 4 орфографические и 4 пунктуационные ошибки, или 3 орфографические и 5 пунктуационных ошибок, или 7 пунктуационных ошибок при отсутствии орфографических ошибок.

Оценка «2» выставляется за диктант, в котором допущено до 7 орфографических и 7 пунктуационных ошибок, или 6 орфографических и 8 пунктуационных ошибок, 5 орфографических и 9 пунктуационных ошибок, 8 орфографических и 6 пунктуационных ошибок.

При некоторой вариативности количества ошибок, учитываемых при выставлении оценки за диктант, следует принимать во внимание предел, превышение которого не позволяет выставлять данную оценку. Таким пределом являются для оценки «4» 2 орфографические ошибки, для оценки «3» 4 орфографические ошибки, для оценки «2» 7 орфографических ошибок.

Аналитическая работа с текстом:

За выполнение задания выставляется отметка по пятибалльной шкале.

За каждое правильно выполненное задание ставится 1 балл.

Отметка «5» выставляется в том случае, если обучающийся набрал не менее 9-10 баллов за выполнение задания.

Отметка «4» выставляется в том случае, если обучающийся набрал не менее 6 и не более 8 баллов за выполнение работы.

Отметка «3» выставляется в том случае, если обучающийся набрал не менее 4 и не более 6 баллов за выполнение задания.

Отметка «2» выставляется в том случае, если обучающийся набрал не более 3 баллов (от 0 до 3) за выполнение задания.

4.2 КОНТРОЛЬНО-ОЦЕНОЧНЫЕ МАТЕРИАЛЫ ДЛЯ ТЕКУЩЕГО КОНТРОЛЯ

Устный и письменный опрос

Перечень тем для устного и письменного опроса:

Основное содержание учебного предмета

Раздел 1. Язык и речь. Язык как средство общения и форма существования национальной культуры

1. Общие сведения о языке.
2. Язык и речь. Культура речи.

Раздел 2. Фонетика, морфология и орфография

1. Фонетика. Орфоэпия. Орфоэпические нормы.
2. Лексикология и фразеология. Лексические нормы.
3. Морфемика и словообразование. Словообразовательные нормы.
4. Морфология. Морфологические нормы.
5. Орфография. Основные правила орфографии.

Раздел 3. Речь, текст

1. Речь. Речевое общение.
2. Текст. Информационно-смысловая переработка текста.

Раздел 4. Синтаксис и пунктуация

1. Синтаксис. Синтаксические нормы.
2. Пунктуация. Основные правила пунктуации.

Раздел 5. Функциональная стилистика. Культура речи

1. Функциональная стилистика. Культура речи.

Профессионально-ориентированное содержание

Раздел 6. Особенности профессиональной коммуникации

1. Роль лингвистических знаний в становлении будущего специалиста.
2. Терминология и профессиональная лексика.

3. Нормы речи будущего специалиста.
4. Виды и жанры профессий .
5. Виды документов профессий .
6. Виды публичных выступлений профессий

Эталон выполнения

Ориентировочная основа действий обучающегося при подготовке к выполнению данного задания:

1. Ознакомиться с рекомендованной литературой: учебниками, справочниками, словарями, Интернет-ресурсами по теме семинара.
2. Изучить материалы лекционного занятия.
3. Обратит внимание на термины, понятия, ключевые слова, прояснить их значение.
4. Подобрать (или изучить рекомендованную преподавателем) дополнительную литературу для понимания неясных вопросов.
5. Составить тезисы выступления.

Критерии оценки:

- оценка «отлично» выставляется обучающемуся, если его ответы доказательны, аргументированы и непротиворечивы, речь логична, последовательна, соответствует нормам устной речи;
- оценка «хорошо» выставляется обучающемуся, если его ответы недостаточно доказательны, аргументированы и непротиворечивы, в речи наблюдается нарушение последовательности и логичности, несущественные нарушения норм устной речи;
- оценка «удовлетворительно» выставляется обучающемуся, если его ответы недоказательны, не аргументированы и противоречивы, речь бессодержательна наблюдаются существенные нарушения норм устной речи
- оценка «неудовлетворительно» выставляется обучающемуся, если у него нет ответа на поставленные вопросы или ответы не соответствуют тематике изученного материала.

Темы рефератов, эссе, сообщений

Темы рефератов:

1. Лексика русского с точки зрения происхождения.
2. Лексикограф В.И. Даль и его словарь.
3. Лексический состав русского языка с точки зрения употребления (общеупотребительная лексика и слова с ограниченной сферой употребления).
4. Современные толковые словари.
5. Происхождение русских имен и фамилий.
6. Ожегов С.И. и его словарь.
7. Востоков А.Х. и его вклад в развитие науки о русском языке.
8. Ломоносов М.В. и его вклад в изучение русского языка.
9. Русские пословицы и поговорки.
10. Современные словари синонимов.
11. Словообразовательные словари.
12. Словари синонимов и антонимов.
13. Словарь языка А.С. Пушкина.
14. Личные имена и топонимы.
15. Исконно русская и заимствованная лексика.
16. Выдающиеся писатели, ученые и общественные деятели как создатели афоризмов.
17. Мифология Древней Греции и Рима как источник возникновения устойчивых выражений.
18. Этимологические словари.
19. Современный молодежный жаргон.
20. Тропы и их употребление в устной и письменной речи.
21. Лексика иностранного происхождения и особенности её употребления в современном русском языке.
22. История русской орфографии.
23. Русский язык в системе индоевропейской языковой семьи.
24. Проблема происхождения и основные этапы развития русского литературного языка.
25. Понятие и признаки литературного языка.
26. Литературный язык и его разновидности.

27. Устная и письменная речь: нормативные, коммуникативные, этические аспекты.
28. Типы словарей русского языка.
29. Основные принципы русской орфографии.
30. Принципы русской пунктуации.
31. История развития ораторского искусства.
32. Деловая и коммерческая корреспонденция.
33. Основные виды деловых и коммерческих документов.
34. Изобразительно-выразительные средства языка и их употребление в различных стилях.
35. Выразительность деловой речи и средства ее достижения.

Эталон выполнения

Оrientировочная основа действий обучающегося при подготовке к выполнению данного задания:

1. Ознакомиться с рекомендованной литературой: учебниками, справочниками, словарями, Интернет-ресурсами по теме реферата.
2. Изучить материалы лекционного занятия.
3. Обратит внимание на термины, понятия, ключевые слова, прояснить их значение.
4. Подобрать (или изучить рекомендованную преподавателем) дополнительную литературу для понимания неясных вопросов.
5. Составить текст реферата.
6. Подготовить презентацию.

Критерии оценки:

– оценка «отлично» выставляется студенту, если соблюдены все требования, предъявляемые к написанию реферата, автор проявил самостоятельность и творческий подход при изложении материала, использовал необходимую литературу;

– оценка «хорошо» выставляется студенту, если соблюдены не все требования, предъявляемые к реферату, при этом автор проявил самостоятельность и творческий подход, использовал необходимую литературу;

– оценка «удовлетворительно» выставляется студенту, если соблюдены не все требования, предъявляемые к заданию, изложенный материал недостаточно аргументирован.

– оценка «неудовлетворительно» выставляется студенту, если задание не выполнено или выполнено формально.

Темы эссе:

1. Мое будущее в 2050 году.
2. Иностранные слова в речи моих современников.
3. «Русский язык в умелых руках и в опытных устах– красив, певуч, выразителен, гибок, послушен, ловок и вместиелен» (А. И. КУРин): мой родной язык.
4. «Писательство – не ремесло и не занятие. Писательство – призвание» (К. Паустовский).
5. Колыбель моего образования.

Эталон выполнения

Оrientировочная основа действий обучающегося при подготовке к выполнению данного задания:

1. Ознакомиться с рекомендованной литературой: учебниками, справочниками, словарями, Интернет-ресурсами, произведениями художественной литературы.
2. Изучить материалы лекционного занятия по структуре и содержанию эссе.
3. Обратить внимание на формулировку тезиса и подобрать не менее двух примеров для аргументации точки зрения.
4. Сформулировать выводы.
5. Написать эссе.

Критерии оценки:

– оценка «отлично» выставляется студенту, если соблюдены все требования, предъявляемые к написанию эссе, автор проявил самостоятельность и творческий подход при изложении материала, использовал необходимую литературу;

– оценка «хорошо» выставляется студенту, если соблюдены не все требования, предъявляемые к написанию эссе, при этом автор проявил самостоятельность и творческий подход, использовал необходимую литературу;

– оценка «удовлетворительно» выставляется студенту, если соблюдены не все требования, предъявляемые к заданию, изложенный материал недостаточно аргументирован.

– оценка «неудовлетворительно» выставляется студенту, если задание не

выполнено или выполнено формально.

Темы сообщений:

1. Теории возникновения языка.
2. Языковая норма.
3. Качества речи.
4. Нормы речи: орфоэпия.
5. Нормы письменной речи: орфография и пунктуация.
6. Речевые ошибки.
7. Грамматические ошибки.
8. Орфографические ошибки.
9. Пунктуационные ошибки.
10. Акустическая характеристика звуков.
11. Понятие фонемы: интерпретация термина и его наполнение учеными Московской и Ленинградской фонологических школ.

Эталон выполнения

Оrientировочная основа действий обучающегося при подготовке к выполнению данного задания:

1. Ознакомиться с рекомендованной литературой: учебниками, справочниками, словарями, Интернет-ресурсами по теме сообщения.
2. Изучить материалы лекционного занятия.
3. Обратить внимание на термины, понятия, ключевые слова, прояснить их значение.
4. Подобрать (или изучить рекомендованную преподавателем) дополнительную литературу для понимания неясных вопросов.
5. Написать сообщение.
6. Подготовить презентацию к тексту сообщения.

Критерии оценки:

– оценка «отлично» выставляется студенту, если соблюдены все требования, предъявляемые к выполнению данного вида задания, автор проявил самостоятельность и творческий подход при изложении материала, использовал необходимую литературу;

– оценка «хорошо» выставляется студенту, если соблюдены не все требования, предъявляемые к выполнению данного вида задания, при этом автор проявил самостоятельность и творческий подход, использовал необходимую литературу;

– оценка «удовлетворительно» выставляется студенту, если соблюдены не все требования, предъявляемые к заданию, изложенный материал недостаточно аргументирован.

– оценка «неудовлетворительно» выставляется студенту, если задание не выполнено или выполнено формально.

Тесты

Орфоэпические нормы

1. Ударение поставлено неправильно в одном из слов ряда.

- | | |
|---------------------|------------------------------|
| 1) дожила', заняла' | 3) начала', обмерла' |
| 2) издала', клала' | 4) <u>отбыла'</u> , солга'ла |

2. Ударение поставлено неправильно в одном из слов ряда.

- | | |
|--------------------------------|--------------------------|
| 1) пе'реданный, за'дешево | 4) ме'льком, балова'ть |
| 2) <u>по'хороны, красиве'е</u> | 5) некроло'г, облеghi'ть |
| 3) пле'сневеть, гастроно'мия | |

3. Ударение поставлено неправильно в одном из слов ряда.

- | | |
|------------------------------------|---------------------------|
| 1) <u>агроно'мия, ополо'снутый</u> | 4) гази'ровать, зу'бчатый |
| 2) облеghi'ть, моза'ичный | 5) э'кскурс, э'ксперт |
| 3) испове'дание, согляда'тай | |

4. Отметьте слова, в которых вариантные ударения равноправны.

- | | |
|-------------|-------------------|
| 1) звонит | 4) кета |
| 2) кожанка | 5) <u>камбала</u> |
| 3) кухонный | |

5. Отметьте слова, орфоэпические варианты которых имеют разные лексические значения.

- | | |
|-----------------|--------------|
| 1) <u>броня</u> | 2) масличный |
|-----------------|--------------|

3) характерный

5) квартал

4) электрик

6. Отметьте слова с ударением на первом слоге.

1) сливовый

4) валовой

2) согнутый

5) оптовый

3) гусеничный

7. Отметьте слова с ударением на последнем слоге.

1) средства

4) некролог

2) дремота

5) щавель

3) ломота

8. Отметьте слова, где в корне произносится ['o]

1) никчёмный

4) свёкла

2) жернов

5) опека

3) афера

Лексикология и фразеология

1. Отметьте неверные высказывания.

(а) Лексическая норма регламентирует употребление грамматических категорий

(б) К формам существования языка не относятся просторечие, диалекты, социолекты

(в) Антонимы – это слова с противоположным значением.

(г) При выборе слова учитывается как значение слова, так и его лексическая сочетаемость

2. Слово является основной единицей ... уровня языка.

(а) фонетического

(в) морфологического

(б) лексического

(г) синтаксического

3. Отметьте предложения, где есть плеоназмы.

- (а) Много нового и познавательного узнает ученик
- (б) В школе сложилась сложная ситуация
- (в) Впервые на сцене ДК Горбунова дебютировала группа Чайф
- (г) Приходилось работать в жару, в дождь, в ненастье

4. Выберите предложения с речевой ошибкой. Назовите тип речевой ошибки

- (а) Активисты пришли вовремя и активно выполнили поставленные перед ними задачи
- (б) Первое место и призовой кубок были завоеваны спортсменкой на соревнованиях
- (в) Руководители предприятия настроены на деловой настрой
- (г) Летом дни длятся длиннее

5. Отметьте ошибки в употреблении собирательных числительных

- (а) двое ректоров (б) четверо детей
(в) трое девушек (г) семеро собак

6. Найдите правильный вариант

- (а) Прибыл поезд с двести шестьдесятю пятью пассажирами
- (б) Расстояние измеряется восемью тысячами семистами шестьдесятю девятью километрами
- (в) Библиотека пополнилась девятьюстами семьдесятю шестью книгами

7. Из предложенных конструкций выберите синонимичные

- (а) Дубовая бочка – бочка из дуба
- (б) Клетчатый шарф – шарф в клетку
- (в) Веселые старты – старты для веселья
- (г) Костяная ручка – ручка из кости
- (д) Геометрическая задача – задача по геометрии

8. Определите, какие глаголы образуют форму первого лица единственного числа

(а) пылесосить

(г) шелестеть

(б) дудеть

(д) мурлыкать

(в) скользить

9. Отметьте предложения, в которых есть ошибка в употреблении деепричастий и деепричастных оборотов

(а) Распахнув окно, в комнате стало прохладно

(б) Переходя дорогу, будьте внимательны

(в) Прочитав книгу, я отнесла ее в библиотеку

(г) Выполнив задание, Витю отпустили на детскую площадку

(д) Написав письмо, Маша запечатала его и отправилась на почту

10. Определите ошибку в предложении:

Отличия смогли найти при помощи специальной техники и микроскопов лишь эксперты

(а) ошибка в употреблении деепричастий и деепричастных оборотов

(б) ошибка в порядке слов

(в) ошибка в употреблении однородных членов предложения

Морфемика и словообразование

1. В паре слов осень – осенний основа осень является производной или производящей?

а. Производной

б. Производящей

2. Как называется основа нового слова, образованного от другой основы?

а. Производной

б. Производящей

3. Как называется основа слова, от которого образовано новое слово?

а. Производной

б. Производящей

5. Лексикология и фразеология.

Критерии оценки:

Оценка «отлично» выставляется за работу, в которой все задания выполнены верно.

Оценка «хорошо» выставляется за работу, в которой выполнено правильно 3/4 заданий.

Оценка «удовлетворительно» выставляется за работу, в которой правильно выполнено половина заданий.

Оценка «неудовлетворительно» выставляется за работу, в которой не выполнено более половины заданий.

Практические работы

Орфографический практикум

Гласные в корне слова

Вариант I

Ф.И. _____

спец. _____

«___» _____ 20__ г.

Подобрать, где необходимо, проверочные слова. Вставить пропущенные буквы:

спл__титься

ч__столюбивый

разв__ваться на ветру

отв__рнуть калитку

отм__рающие обычаи

страшное прив__дение

провозгл__шать

непогр__шимый

выт__рать

р__внинный

нар__стающий

приб__ру комнату

насл__ждение

возр__ждение

пок__рать преступника

бракосоч__тание

пог__релец

непозв__лительный

неприм__римый

бл__стеть

обг__релый

произр__стать

вл__стелин

з__ревать

обн__жить голову

Р__стов

выг__рки

Вариант II

Ф.И. _____

спец. _____

«__» _____ 20__ г.

Подобрать, где необходимо, проверочные слова. Вставить пропущенные буквы:

пощ__дить

г__релка

просв__щённый век

обт__реться

выч__ты из зарплаты

зап__рать

соб__ру гостей

щ__дящий режим

удачное соч__тание

усм__рять стихию

прот__рать

сп__шите задание

ч__столюбие

разв__вающиеся флаги

выд__рать с корнем

непок__рённый

вопл__тить в жизнь

Р__стислав

пок__яние

обог__щение

р__весник

пром__кашка

обм__кнуть перо

прибл__зительно

пл__вучий завод

сапоги пром__кают

откл__нить предложение

Гласные после шипящих

Вариант I

Ф.И. _____

спец. _____

«__» _____ 20__ г.

Вставить пропущенные буквы:

ш__коладная конфета

ц__ганский табор

маж__рный тон

пред__юньский

деш__вый товар

сверх__нтересный

камыш__вая крыша

пост__мпрессионизм

ож__г пальцы

вз__мать налоги

главный дириж__р

сургуч__вая печать

белый воротнич__к

молодож__ны

тонкая беч__вка

лисиц__н хвост

заверш__нное строительство

ш__рокий жест

сладкие марц__паны

новые лыж__

светляч__к

саженц__яблонь

кумач__вый флаг

разбит паралич__м

моч__ные яблоки

черепаш__й шаг

трехгрош__вая опера

Вариант II

Ф.И. _____

спец. _____

«__» _____ 20__ г.

Вставить пропущенные буквы:

ц__плячий пух

ч__рствый хлеб

вооруж__нный солдат

тёплый капюш__н

отмеж__ванный участок

парч__вая скатерть

ж__нглировать мячиками

гастроли ц__рка

смешной медвеж__нок

велотренаж__р

маленький червяч__к

печ__ные яблоки

клоч__к бумаги

борьба с саранч__й

сургуч__вая печать

пред__стория	стосвеч__вая лампа	начать новую ж__знь
меж__нститутский	тяжелая кош__лка	свеж__е огурц__
пан__сламизм	синиц__н клюв	ноч__вка в лесу
из__мать долги	ж__вительные силы	дорогая маш__на

Н и НН в разных частях речи

Вариант I

Ф.И. _____

спец. _____

«__» _____ 20__ г.

Вставить, где необходимо, пропущенную букву Н:

Багрян__ый закат	испуган__ые люди
бесчислен__ое множество	фарширован__ые овощи
глинян__ая посуда	калён__ые орехи
дискуссион__ый вопрос	прян__ый запах
мочён__ые яблок	глядеть испуган__о
путан__ый ответ	поля ограничен__ы рвом
клюквен__ое варенье	картошка испечен__ая в золе
невидан__ые красоты	долго ношен__ые вещи
овчин__ый тулуп	распарен__ые косточки
ослин__ое УРямство	

Вариант II

Ф.И. _____

спец. _____

«___» _____ 20__ г.

Вставить, где необходимо, пропущенную букву Н:

юн__ые натуралисты

рьян__ый поступок

чугун__ая ограда

жарен__ые в масле пирожки

цен__ое изобретение

писан__ый красавец

дровян__ой склад

выгружен__ая баржа

сушён__ые грибы

игрушка сломан__а ребёнком

выкован__ые обручи

запутан__ые ответы

лекцион__ый материал

выявлен__о много нарушений

племен__ой скот

голоса резки и взволнован__ы

рван__ый рукав

неждан__ый ответ

овчин__ый тулуп

фарширован__ый

перец

Эталон выполнения

Ориентировочная основа действий обучающегося:

1. Повторить правила орфографии: Безударная гласная корня слова, О/Ё после шипящих, Ы/ И после твердых шипящих и Ц, Н и НН в разных частях речи.
2. Запомнить алгоритм написания орфограмм.
3. Обратить внимание на исключения.

Критерии оценки:

- оценка «отлично» выставляется за работу, в которой нет ошибок;
- оценка «хорошо» выставляется за работу, в которой допущено 1-2 ошибки;
- оценка «удовлетворительно» выставляется за работу, в которой допущено 3-4 ошибки;
- оценка «неудовлетворительно» выставляется за работу, в которой допущено до 7 ошибок.

Кейс-задача: исследовательский тип

Задание: Какой морфемой являются, *ти-* *-ть* и *-чь* в неопределенной форме глагола?

Эталон выполнения

Ориентировочная основа действий при выполнении задания:

1. Вводный кейс содержит словесный материал (представлен на карточке): дано 10 слов в неопределенной форме глагола. Студенты делают морфемный разбор;

2. Информационный кейс. Представлены учебники: С.Г. Бархударова, С.Е. Крючкова, Л.Ю. Максимова Л.А. Чешко (данная морфема рассматривается как «окончание инфинитива»), Рамзаева Т.Г. (данная морфема считается суффиксом). Студенты ищут причину данной проблемы.

3. Исследовательский кейс содержит цель: «Определить статус морфемы». Группа делится на две команды. Задача первой команды: доказать, что *-ть*, *-чь*, *-ти* – окончание; задача второй команды: доказать, что *-ть*, *-чь*, *-ти* – суффикс. Представители команд презентуют ответ. Преподаватель оценивает логичность, научность и достоверность ответов.

Критерии оценки:

- оценка «зачтено» выставляется студенту, если студент аргументировал одну из точек зрения, привел в качестве доказательства научные источники;
- оценка «не зачтено», если студент не смог аргументировать одну из точек зрения, не изучил информационный кейс.

4.3 КОНТРОЛЬНО-ОЦЕНОЧНЫЕ МАТЕРИАЛЫ ДЛЯ РУБЕЖНОГО КОНТРОЛЯ

Варианты письменных работ для разных уровней (диктанты)

Тема: Правописание гласных О/Ё после шипящих.

1. Начальный уровень (словосочетания):

Ажурная решетка, интересная брошюра, солидное жюри, холщовый сарафан, тушеное мясо, шелковый платок, печеночная колика, пушистая шерстка, желтый крыжовник, звонкая пощечина, прожорливый гость, проверить электросчетчик, побывать в Шотландии, счастливые молодожены, ровный шов, дешевый товар, ночевка в лесу, мокрое шоссе, главный дирижер, жалкая душонка, смешной галчонок, шоковая терапия, возмущенный тон, чопорный герцог, говорить певуче, настоящие трущобы.

2. Средний уровень (предложения):

1. В университете занимаются стажеры из разных стран. 2. Он неправ, причем еще и спорит. 3. Из-под черного, выросшего из земли камня выбивался ключик, и вода тут бугрилась, вскипала. 4. Жизнь бьет ключом. 5. А одежонку сбросил с себя, так это для отвода глаз. 6. Этажом выше жил электрик. 7. Камышовые коты чрезвычайно прожорливы. 8. Кукушка кукушонку купила капюшон. 9. Это была тяжелая кошелка, доверху набитая всяким хламом: кусками бечевки, сломанными расческами, облезлыми щетками, а сверху лежал грязный плюшевый медвежонок. 10. Мы знаем, кто поджег дом. 11. Его будут судить за поджог. 12. Мы пройдем вдоль шоссе, пока дождь не разошелся. 13. Гость так внимательно следил за матчем, что подавился горячей лапшой. 14. На девочке было платьице в горошек, а в ручонках - большая шоколадка. 15. Слышны были только лесные шорохи, да изредка – трещотка ночного сторожа.

Эталон выполнения

Ориентировочная основа действий при выполнении задания:

1. Необходимо сосредоточиться на прослушивании диктанта.
2. При написании нужно анализировать орфограммы и правила пунктуации.
3. Примените данные правила при написании текста.
4. По окончании написания проверьте себя.

Критерии оценки:

- оценка «5», если обучающийся допускает 0/0, 0/1, 1/0 (негрубая ошибка).
- оценка «4», если обучающийся допускает 1/1, 1/2, 2/1, 2/2, 1/3, 0/4; 3/0.
- оценка «3», если обучающийся допускает 3/1, 3/2, 4/4, 3/3, 3/4, 3/5, 0/7, 5/4, 6/6.

Комплект заданий для контрольной работы №2

по учебному предмету «Русский язык»

Тема: «Фонетика, морфология и орфография»

Контрольная работа представлена в форме диктанта с грамматическим заданием. Решение грамматического задания контрольной работы должно содержать морфологический разбор определенного слова из текста в соответствии с правилами его выполнения. Форма описания решения задания должна соответствовать алгоритму выполнения морфологического разбора.

Красота осени

На холсте был яркий прощальный день конца октября. Белое солнце стояло низко, сквозило между стволами дальних берез, которые на косогоре против солнца казались черными. Дул ветер и оголял заброшенный монастырский сад. Голубое, совсем летнее небо с летними облаками сияло над верхушками деревьев, над разрушенной каменной стеной. Одинокое упавшее в траву яблоко лежало возле стены, еле видимое сквозь облепившие его листья.

Да, он был совершенно один в окрестностях того монастыря, и был тогда солнечный, сухой, просторный день. Густо шумели, переливаясь золотом оставшейся листвы, старые клены, мела багряная метель по заросшим дорожкам сада. Все было прозрачно, свежо, прощально. Почему прощально? Почему после пятидесяти лет, особенно в яркие дни осени, он не мог уйти от чувства, что и с ним скоро случится то, что случилось с миллионами людей, точно так же, как он, ходивших по тропинкам вблизи других стен? Может быть, красота осознается только в роковой и робкий момент ее зарождения и перед ее неизбежным исчезновением, увядания, на грани конца и начала, на краю пропасти?

Ничего нет недолговечней красоты, но как непереносимо ужасно то, что в каждом зарождении прекрасного есть его конец, его смерть. День умирает в вечере, молодость – в старости, любовь – в охлаждении и равнодушии.

(191 слово)

(По Ю. Бондареву)

Грамматическое задание:**Вариант 1**

1. Какой частью речи является слово **прекрасного** (12 предложение)? Какой частью речи в другом контексте оно может быть еще?
2. Из предложения 12 выпишите все местоимения.
3. Из предложений 6-11 выпишите слово с чередующейся безударной гласной в корне.
4. Выполните фонетический разбор слова **косогоре** (предложение 2).
5. Укажите способ образования слова косогоре (предложение 2).

Вариант 2

1. Какой частью речи является слово **против** (2 предложение)? Какой частью речи в другом контексте оно может быть еще?
2. Из предложения 10 выпишите все местоимения.
3. Из предложений 12-13 выпишите слово с чередующейся безударной гласной в корне.
4. Выполните фонетический разбор слова сбоку (предложение 4).
5. Укажите способ образования слова сбоку (предложение 4).

Эталон выполнения**Оrientировочная основа действий:**

1. Изучите материалы лекционных занятий.
2. Орфография. Повторите орфографические правила.
3. Вспомните морфологическую систему русского языка, ее компоненты.
4. Запомните алгоритм фонетического и словообразовательного разбора слова, морфологического разбора частей речи.

Критерии оценки**Диктант:**

Оценка «5» выставляется за безошибочную работу, а также при наличии в ней 1 негрубой орфографической или 1 негрубой пунктуационной ошибки.

Оценка «4» выставляется при наличии в диктанте 2 орфографических и 2 пунктуационных ошибок, или 1 орфографической и 3 пунктуационных ошибок, или 4 пунктуационных при отсутствии орфографических ошибок.

Оценка «4» может выставляться при 3 орфографических ошибках, если среди них есть однотипные.

Оценка «3» выставляется за диктант, в котором допущены 4 орфографические и 4 пунктуационные ошибки, или 3 орфографические и 5 пунктуационных ошибок, или 7 пунктуационных ошибок при отсутствии орфографических ошибок.

Оценка «2» выставляется за диктант, в котором допущено до 7 орфографических и 7 пунктуационных ошибок, или 6 орфографических и 8 пунктуационных ошибок, 5 орфографических и 9 пунктуационных ошибок, 8 орфографических и 6 пунктуационных ошибок.

При некоторой вариативности количества ошибок, учитываемых при выставлении оценки за диктант, следует принимать во внимание предел, превышение которого не позволяет выставлять данную оценку. Таким пределом являются для оценки «4» 2 орфографические ошибки, для оценки «3» 4 орфографические ошибки, для оценки «2» 7 орфографических ошибок.

Грамматическое задание:

Оценка «5» ставится, если ученик выполнил все задания верно.

Оценка «4» ставится, если ученик выполнил правильно не менее 3/4 заданий.

Оценка «3» ставится за работу, в которой правильно выполнено не менее половины заданий.

Оценка «2» ставится за работу, в которой не выполнено более половины заданий.

Орфографические и пунктуационные ошибки, допущенные при выполнении дополнительных заданий, учитываются при выведении оценки за диктант.

Комплект заданий для контрольной работы №3

по учебному предмету «Русский язык»

Тема: «Речь, текст»

Задание письменной контрольной работы предлагается в форме лингвостилистического анализа текста по плану. Решение задания должно содержать грамотно составленный анализ текста, выполненный по заданному плану. Метод и форма описания решения задания (анализа текста) должны строго соответствовать условиям задания.

Задание: выполнить лингвостилистический анализ текста по следующему плану:

1. Тема.
2. Идея.
3. Форма:
 - стиль текста;
 - тип текста;
 - композиция;
 - лексические средства выразительности;
 - стилистические фигуры речи;
 - синтаксический строй (способ связи предложений в тексте, преобладание сложных или простых предложений)

Можно с уверенностью сказать, что в мире мало поэтов, являющихся, подобно Есенину, душой нации и пользующихся безграничной любовью народа. Есенина любят разные слои общества: молодежь и старики, рабочие и профессора.

Чем же объяснить такую любовь русского народа к творчеству Есенина? Ведь это очень сложный поэт, и нет человека, который бы его до конца понял, нет пока и критика, который смог бы объяснить и прокомментировать все богатство содержания есенинской поэзии. Его простота и доступность подчас как бы скрывают от глаз те скромные духовные глубины, которые в нем подспудно содержатся.

Есенин – это национальный мыслитель, и этим прежде всего определяется любовь к поэту. Смотрите, как он масштабно и крупно мыслит, причем он мыслит по самым существенным проблемам мира, которые так волнуют человека: о жизни и смерти, о крестьянстве, о русской истории, о судьбе отдельной личности и всего народа.

Есенин – великий художник интуиции, и это тоже определяет особое отношение народа к творчеству поэта. Мысли Есенина рождаются вместе со взрывом эмоций – они подобны ослепительным вспышкам, это чаще всего глубочайшие духовные прозрения. Недаром он предположил: «Зато в глазах моих прозрений дивный свет». Всей своей великой интуицией художника он безошибочно угадывал правду, писал только правду, ничего, кроме правды, и поэтому написанное им с каждым годом звучит громче и громче.

Есенин – певец любви. Эта тема тоже близка каждому человеку. Поэт рыцарски стоял за высокое духовное понимание, за предельную одухотворенность чувства, не примирялся с компромиссом, требовал максимального любовного напряжения, максимального переживания.

Поэт – это сейсмограф, компас. Он передает колебания эпохи, он философ, мы по нему определяем пути истории, силу подземных толчков. Надо только, чтобы этот сейсмограф был чуток, компас – точен. А Есенин был обнаженной совестью нации.

(Е. Винокуров.)

Эталон выполнения

Примерный вариант ответа:

Тема этого текста – размышление о личности Есенина и его значении в судьбе русского народа.

Идея – «чтобы стать настоящим поэтом, необходимо быть «обнаженной совестью нации», чутко воспринимающей потребности и боль своего народа».

Текст принадлежит к публицистическому стилю речи, тип текста – рассуждение, включающее тезис (1 абзац), аргументы (3-5 абзацы) и вывод (6 абзац). Предложения в тексте преимущественно сложные. Способ связи предложений – различные виды цепной связи: лексический повтор (...в мире мало поэтов, являющихся, подобно Есенину, душой нации и пользующихся безграничной любовью народа. Есенина любят разные слои общества...), цепная синонимическая (Чем же объяснить такую любовь русского народа к творчеству Есенина? Ведь это очень сложный поэт...), цепная местоименная (Есенин – это национальный мыслитель, и этим прежде всего определяется любовь к поэту. Смотрите, как он масштабно и крупно мыслит...). Связь между абзацами параллельная.

В тексте использованы различные тропы и стилистические фигуры: сравнение (... в мире мало поэтов, являющихся, подобно Есенину, душой нации...), цитирование (Недаром он предположил: «Зато в глазах моих прозрений дивный свет».), риторический вопрос (Чем же объяснить такую любовь русского народа к творчеству Есенина?), лексические повторы (Всей своей великой интуицией художника он безошибочно угадывал правду, писал только правду, ничего, кроме правды...), антитеза (Есенина любят разные слои общества: молодежь и старики, рабочие и профессора.), синонимы (Смотрите, как он масштабно и крупно мыслит...), метафоры (взрыв эмоций, обнаженная совесть), эпитеты (безграничная любовь, великая интуиция).

Критерии оценки:

Обучающийся получает оценку «5», если выполняет анализ текста (исходя из примерного варианта ответа) на 90-100 %; при составлении собственного письменного высказывания допущено 0/0, 0/1, 1/0.

Обучающийся получает оценку «4», если выполняет анализ текста (исходя из примерного варианта ответа) на 70-89 %; при составлении собственного письменного высказывания допущено 1/1, 1/2, 2/1.

Обучающийся получает оценку «3», если выполняет анализ текста (исходя из примерного варианта ответа) на 50-69 %; при составлении собственного письменного высказывания допущено 2/2, 1/3, 0/4, 3/0.

Обучающийся получает оценку «2», если выполняет анализ текста (исходя из примерного варианта ответа) менее 50 %.

В случае правильного выполнения задания по определению функционального стиля речи и допущении при составлении собственного письменного высказывания 3/1, 3/2, 4/4, 3/3, 3/4, 3/5, 0/7, 5/4, 6/6 и более ошибок возможно выставление двух оценок (например, «5/3»).

Комплект заданий для контрольной работы №4

по учебному предмету «Русский язык»

Тема: «Синтаксис и пунктуация»

Контрольная работа представлена в форме диктанта с грамматическим заданием. Решение грамматического задания контрольной работы должно содержать синтаксический разбор определенного предложения из текста в соответствии с правилами его выполнения. Форма описания решения задания должна соответствовать алгоритму выполнения синтаксического разбора.

Жарким летом

Нет ничего приятнее для путника в жаркий июльский полдень, как погрузить разгоряченное лицо в прохладную струю шаловливой деревенской речонки или напиться студеной воды из ключа, бьющего в неглубоком ущелье.

Поднялись вы давно, еще на рассвете, побродили в березняке, ельнике и в гуще осиновых рощ, на ходу старательно высматривая грибные шляпки и заполняя ими объемистую свою корзинку. Вскоре корзинка ваша доверху наполняется добычей. Вы нетерпеливо шагаете узкой межой вдоль овсяного поля с единственным желанием: поскорее добраться до спасительной реки. Вот она блещет вдали серебряной полосой и манит своей прохладой. "Какое блаженство искупаться! - думаете вы. - Полжизни готов отдать за речную свежесть".

Вокруг беспредельная сушь. Все дышит раскаленным зноем. Полуденное солнце, готовое, кажется, поразить вас каждым своим лучом, безжалостно печет темя. На небе ни облачка. Ясное и спокойное, оно равнодушно отражает нестерпимо знойные солнечные лучи. Нигде ни единого звука, ни единого живого существа. Не слышно кузнечиков, не видно зорянок - гостей здешних мест. Лишь изредка где-то в отдалении, за едва заметный глаз придорожной полосой кустов, на мгновение нарушая воцарившееся безмолвие, протянет овсянка одну из своих грустных песен, и снова тишь.

Грамматическое задание:

Выполнить синтаксический разбор предложений из текста:

1. Полуденное солнце, готовое, кажется, поразить вас каждым своим лучом, безжалостно печет темя.
2. Бесшумно струится в низких берегах реки кристальная влага, беззвучно приглашающая усталого путника освежить истомленное тело в прохладной глубине.

3. Бичом хлестнет жгучая струя, и через мгновение поплывете вы размашистыми саженками к песчаной отмели, где любо будет вам повалиться на горячем песке.

Составить схемы данных предложений.

Эталон выполнения

Ориентировочная основа действий:

1. Изучите материалы лекционных занятий.
2. Пунктуация. Повторите правила пунктуации.
3. Синтаксис. Строение словосочетания, предложения, текста. Повторите особенности функционирования единиц синтаксиса.
4. Выпишите на карточки алгоритм синтаксического анализа словосочетания, простого предложения, сложного предложения.

Критерии оценки

Диктант:

Оценка «5» выставляется за безошибочную работу, а также при наличии в ней 1 негрубой орфографической или 1 негрубой пунктуационной ошибки.

Оценка «4» выставляется при наличии в диктанте 2 орфографических и 2 пунктуационных ошибок, или 1 орфографической и 3 пунктуационных ошибок, или 4 пунктуационных при отсутствии орфографических ошибок.

Оценка «4» может выставляться при 3 орфографических ошибках, если среди них есть однотипные.

Оценка «3» выставляется за диктант, в котором допущены 4 орфографические и 4 пунктуационные ошибки, или 3 орфографические и 5 пунктуационных ошибок, или 7 пунктуационных ошибок при отсутствии орфографических ошибок.

Оценка «2» выставляется за диктант, в котором допущено до 7 орфографических и 7 пунктуационных ошибок, или 6 орфографических и 8 пунктуационных ошибок, 5 орфографических и 9 пунктуационных ошибок, 8 орфографических и 6 пунктуационных ошибок.

При некоторой вариативности количества ошибок, учитываемых при выставлении оценки за диктант, следует принимать во внимание предел, превышение которого не

позволяет выставить данную оценку. Таким пределом являются для оценки «4» 2 орфографические ошибки, для оценки «3» 4 орфографические ошибки, для оценки «2» 7 орфографических ошибок.

Грамматическое задание:

Оценка «5» ставится, если ученик выполнил все задания верно.

Оценка «4» ставится, если ученик выполнил правильно не менее 3/4 заданий.

Оценка «3» ставится за работу, в которой правильно выполнено не менее половины заданий.

Оценка «2» ставится за работу, в которой не выполнено более половины заданий.

Орфографические и пунктуационные ошибки, допущенные при выполнении дополнительных заданий, учитываются при выведении оценки за диктант.

Комплект заданий для контрольной работы №5

по учебному предмету «Русский язык»

Тема: «Функциональная стилистика. Культура речи»

Задание письменной контрольной работы предлагается в пяти вариантах в форме стилистического анализа текста. Решение задания контрольной работы должно содержать верное определение стиля речи, к которому относится данный текст, доказательства и примеры из текста, а также письменный комментарий. Форма и последовательность описания решения могут быть произвольными.

Задание. Спишите текст, вставляя пропущенные знаки препинания, буквы, раскрывая скобки. Определите функциональный стиль речи, к которому относится данный текст. Прокомментируйте свой ответ письменно, используя примеры из текста.

Вариант 1

1. Книга – это духовное завещание одного поколения другому, совет ум..рающего старца юноше начинающего жить; приказ, передава..мый часовым отправляющимся на отдых, часовому заступающему на его место... 2. Вся жизнь человечества последовательно оседала в книге; племена люди государства исчезали, а книга ост..валась.

3. Она росла вместе с человечеством, в ней кристаллизовались все учения потрясавшие умы, и все страсти, потрясавшие сердца... 4. Но в книге ни одно прошлое: она составляет документ, по которому мы входим во владения настоящего, во владения всей суммы истин и усилий, найденных страданиями и облитых иногда кровавым потом; она программа будущего. 5. Итак будем уважать книгу!

Вариант 2

1. «Земля колыбель человечества» - говорил К.Э. Циолковский. 2. Земля родина человечества. 3. А что для человека может быть дороже Родины 4. Ведь Родина это не только место, где ты родился, не только точка на географической карте. 5. Холмы и овраги луга и озера реки и степи стога и скирды хлеба – все это в зрелом возрасте складывается в совершенно конкретное понятие – Родина, и чувства, которые испытывает человек, общаясь с природой, и составляют ту основу, которая определяет человека как личность.

Вариант 3

1. Сначала все было тихо нормально, я уже собрался было лечь, да вдруг как сверкнет молния, бабахнет гром! 2. И с такой силой, что весь наш дом задрожал. 3. А потом разверзлись хляби небесные. 4. Я уже подумал, не разломалось ли небо над нами на куски которые вот(вот) обрушатся на мою несчастную голову.

Вариант 4

1. Солнце является одиночной звездой. 2. Но иногда две или (не)сколько звезд расположены близко друг к другу и обрщаются одна вокруг другой. 3. Их называют двойными или кратными звездами. 4. Их в Галактике очень много. 5. Так, у звезды Мицар в созвездии Большой Медведицы есть спутник – Алькор. 6. Некоторые двойные звезды повернуты к Земле ребром плоскости своей орбиты, тогда одна звезда регулярно затмевает собой другую. 7. При этом общая яркость звезд ослабевает. 8. Мы воспринимаем это как перемену блеска звезды.

Вариант 5

1. Безумно наслаждаясь вернувшейся к ней жизнью Аксинья испытывала огромное желание ко всему прикоснуться руками все оглядеть. 2. Ей хотелось потрогать почерневший от сырости смородиновый куст, прижаться щекой к ветке яблони, покрытой

б..рхатистым налетом, хотелось перешагнуть через разрушен..ое прясло и пойти по грязи туда, где за широким логом сказочно зеленело, сливаясь с туманной далью, озимое поле.

Эталон выполнения

Ориентировочная основа действий:

1. Изучите материалы лекционных занятий.
2. Повторите основные признаки и особенности функциональных стилей речи.

Вариант 1

1. Книга – это духовное завещание одного поколения другому, совет умирающего старца юноше, начинающего жить; приказ, передаваемый часовым, отправляющимся на отдых, часовому, заступающему на его место... 2. Вся жизнь человечества последовательно оседала в книге; племена, люди государства исчезали, а книга оставалась. 3. Она росла вместе с человечеством, в ней кристаллизовались все учения, потрясавшие умы, и все страсти, потрясавшие сердца... 4. Но в книге ни одно прошлое: она составляет документ, по которому мы входим во владения настоящего, во владения всей суммы истин и усилий, найденных страданиями и облитых иногда кровавым потом; она программа будущего. 5. Итак, будем уважать книгу!

Данный текст относится к публицистическому стилю речи. В тексте выражена авторская позиция и оценка автором явления, о котором он сообщает. Автор убеждает читателя, формирует у него представление о проблеме, поднятой в тексте: «будем уважать книгу!». В отрывке широко используется высокая лексика: «духовное завещание», «кровавым потом», лексические повторы (предложения 3, 4), восклицательное предложение, выражающее призыв (предложение 5).

Вариант 2

1. «Земля – колыбель человечества», – говорил К.Э. Циолковский. 2. Земля – родина человечества. 3. А что для человека может быть дороже Родины! 4. Ведь Родина – это не только место, где ты родился, не только точка на географической карте. 5. Холмы и овраги, луга и озера, реки и степи, стога и скирды хлеба – все это в зрелом возрасте складывается в совершенно конкретное понятие – Родина, и чувства, которые испытывает человек, общаясь с природой, и составляют ту основу, которая определяет человека как личность.

Данный текст относится к публицистическому стилю речи. В тексте выражена авторская позиция и оценка автором явления, о котором он сообщает. Автор убеждает читателя, формирует у него представление о проблеме, поднятой в тексте: уважение Родины. В отрывке широко используется высокая лексика: «колыбель человечества», лексические повторы (предложения 4, 5), побудительные предложения, выражающее призыв.

Вариант 3

1. Сначала все было тихо, нормально, я уже собирался было лечь, да вдруг как сверкнет молния, бабахнет гром! 2. И с такой силищей, что весь наш дом задрожал. 3. А потом разверзлись хляби небесные. 4. Я уже подумал, не разломалось ли небо над нами на куски, которые вот-вот обрушатся на мою несчастную голову.

Данный текст относится к разговорному стилю речи. Текст отличается непринужденная обстановка, необдуманность речи, что сказывается на использовании разговорной лексики: «бабахнет». В отрывке широко используются побудительные или восклицательные предложения, выражающие эмоциональное состояние автора текста (предложение 5).

Вариант 4

1. Солнце является одиночной звездой. 2. Но иногда две или несколько звезд расположены близко друг к другу и обращаются одна вокруг другой. 3. Их называют двойными или кратными звездами. 4. Их в Галактике очень много. 5. Так, у звезды Мицар в созвездии Большой Медведицы есть спутник – Алькор. 6. Некоторые двойные звезды повернуты к Земле ребром плоскости своей орбиты, тогда одна звезда регулярно затмевает собой другую. 7. При этом общая яркость звезд ослабевает. 8. Мы воспринимаем это как перемену блеска звезды.

Данный текст относится к научному стилю речи. В тексте автор объясняет, что такое двойные звезды. Для отрывка характерна логичность, точность, отсутствие эмоциональности (все предложения повествовательные). Все слова использованы в прямом значении, есть термины («двойные звезды»).

Вариант 5

1. Безумно наслаждаясь вернувшейся к ней жизнью, Аксинья испытывала огромное желание ко всему прикоснуться руками, все оглядеть. 2. Ей хотелось потрогать почерневший от сырости смородиновый куст, прижаться щекой к ветке яблони, покрытой бархатистым налетом, хотелось перешагнуть через разрушенное прясло и пойти по грязи туда, где за широким логом сказочно зеленело, сливаясь с туманной далью, озимое поле.

Данный текст относится к художественному стилю речи. Автор воздействует на читателя, передавая эмоциональное состояние героини: «испытывала огромное желание», «ей хотелось потрогать». В тексте используются изобразительно-выразительные средства: олицетворение («зеленело поле»), эпитеты («почерневший куст»).

Критерии оценки

Обучающийся получает оценку «5», если допускает при списывании текста 0/0, 0/1, 1/0 (негрубая ошибка). Стиль речи определен верно; приведены не менее трех доказательств и примеров из текста; при составлении собственного письменного высказывания допущено 0/0, 0/1, 1/0.

Обучающийся получает оценку «4», если допускает при списывании текста 1/1, 1/2, 2/1. Стиль речи определен верно; приведены два-три доказательства и примера из текста; при составлении собственного письменного высказывания допущено 1/1, 1/2, 2/1.

Обучающийся получает оценку «3», если допускает при списывании текста 2/2, 1/3, 0/4; 3/0. Стиль речи определен верно; приведено одно доказательство и пример из текста; при составлении собственного письменного высказывания допущено 2/2, 1/3, 0/4, 3/0.

Обучающийся получает оценку «2», если допускает при списывании текста 3/1, 3/2, 4/4, 3/3, 3/4, 3/5, 0/7, 5/4, 6/6 и более. Стиль речи определен неверно или задание не выполнено.

В случае правильного выполнения задания по определению функционального стиля речи и допущении при составлении собственного письменного высказывания 3/1, 3/2, 4/4, 3/3, 3/4, 3/5, 0/7, 5/4, 6/6 и более ошибок возможно выставление двух оценок (например, «5/3»).

Контрольный срез знаний

Итоговый тест

Вариант 1

№ п/п	Задание (вопрос)		Ответ
Блок А			
Инструкция по выполнению заданий № 1-4: соотнесите содержание столбца 1 с содержанием столбца 2. Запишите в соответствующие строки бланка ответов букву из столбца 2, обозначающую правильный ответ на вопросы столбца 1.			
1.	Соотнесите фразеологизмы со словами по значению		
	1. На широкую ногу	а) Уничтожать, устранять	
	2. замечать следы	б) очень быстро	
	3. во весь дух	в) поругать	
		г) богато, роскошно	
2.	Соотнесите слова в соответствии со стилями речи		
	1. Научный стиль речи	а) Приватизация, пульс времени	
	2. публицистический стиль речи	б) культурология, инвариант	
	3. разговорный стиль речи	в) решение, оформление	
		г) открывалка, договора	
3.	Соотнесите словосочетание в соответствии с их типами		
	1. Глагольное	а) играть гамму	
	2. именное	б) чашка кофе	
	3. наречное	в) на право, от школы	
		г) заниматься	
4.	Соотнесите раздел языкознания в соответствии с их определением		
	1. Фонетика	а) совокупность правил употребления	
	2. графика	знаков препинания	
	3. пунктуация		

		<i>б) учение о звуковом строе языка</i> <i>в) учение об изображении звуков речи буквами</i> <i>г) наука о способах образования новых слов</i>	
Инструкция по выполнению заданий № 5-23; выберите цифру, соответствующую правильному варианту ответа и запишите ее в бланк ответов			
5.	Какое из перечисленных слов имеет значение «научное описание книг и составление их перечней, указателей»? <i>а) Библиография</i> <i>б) аннотация</i> <i>в) отзыв</i> <i>г) реферат</i>		
6.	Укажите ошибку в одном из слов словосочетаний. <i>а) Длинная дорога</i> <i>б) займись делом</i> <i>в) обоих подруг</i> <i>г) тормоза автомобиля</i>		
7.	Укажите троп, употребляющийся с целью насмешки. <i>а) Ирония</i> <i>б) метафора</i> <i>в) олицетворение</i> <i>г) эпитет</i>		
8.	Укажите слово, относящееся к женскому роду. <i>а) Ботинки</i> <i>б) плацкарты</i> <i>в) коррективы</i> <i>г) кофе</i>		

9.	В каком слове «ь» не пишется? а) Вскач_ б) говориш_ в) вояж_ г) доч_	
10.	В каком слове пропущена буква «и»? а) голуб...нький б) затм...вать в) развеш...вать г) кварц...вый	
11.	В каком слове произносится гласный звук [ы]? а) Тихий б) цирк в) чисто г) ци	
12.	Какое слово состоит из $\neg \cap \wedge \square$? а) Передышка б) подпрыгивая в) разыгравший г) поклажа	
13.	Какое слово имеет значение «крайний», предельный, чрезвычайный? а) Экстравагантный б) экстремальный в) экспериментальный г) экстренный	
14.	В каком варианте на месте пропуска пишется «ь»?	

	<p><i>а) Дикие животные приручают...ся с трудом;</i></p> <p><i>б) чувствует...ся приближение зимы;</i></p> <p><i>в) запятая ставит...ся при вводных словах;</i></p> <p><i>г) волков боят...ся – в лес не ходить.</i></p>	
15.	<p>Укажите случай нарушение сочетаемости слов</p> <p><i>а) Автор книги</i></p> <p><i>б) автор конструкции</i></p> <p><i>в) автор проекта</i></p> <p><i>г) автор станка</i></p>	
16.	<p>В каком слове на месте пропуска надо поставить букву «ё»?</p> <p><i>а) Металлическая реш...тка</i></p> <p><i>б) рыжий белч...нок</i></p> <p><i>в) протянуть руч...нки</i></p> <p><i>г) горяч... приветствовать</i></p>	
17.	<p>В каком слове верно выделена буква, обозначающая ударный гласный звук?</p> <p><i>а) ЧерпАть</i></p> <p><i>б) дОбыча</i></p> <p><i>в) щавЕль</i></p> <p><i>г) звОнят</i></p>	
18.	<p>Укажите вариант с ошибкой в образовании формы слова.</p> <p><i>а) Праздничные торта</i></p> <p><i>б) идемте гулять</i></p> <p><i>в) самый тихий</i></p> <p><i>г) полтора метра ткани</i></p>	
19.	<p>В каком варианте пишется буква «е»?</p>	

	<p>а) Пр...брежный район</p> <p>б) пр...красный голос</p> <p>в) пр...крытая дверь</p> <p>г) пр...болевиший ребенок</p>	
20.	<p>В каком варианте пропущена буква «о».</p> <p>а) Морж...вый</p> <p>б) туш...нка</p> <p>в) галч...нок</p> <p>г) сокр...щен</p>	
21.	<p>Сочетание слов, противоположных по смыслу – это:</p> <p>а) Аллитерация</p> <p>б) сравнение</p> <p>в) оксюморон</p> <p>г) градация</p>	
22.	<p>Укажите слово с неправильной формой родительного падежа множественного числа.</p> <p>а) Чулок</p> <p>б) носок</p> <p>в) апельсинов</p> <p>г) сапог</p>	
23.	<p>Сравните выделенные слова и определите, чем они являются.</p> <p><u>Преступить</u> закон – <u>приступить</u> к делу.</p> <p>а) Антонимы</p> <p>б) синонимы</p> <p>в) омонимы</p> <p>г) омофоны</p>	
Блок Б		

Инструкция по выполнению заданий № 24-35: в соответствующую строку бланка ответов запишите окончание предложения или пропущенные слова.		
24.	Слова и выражения, используемые людьми одной профессии – это	
25.	Совокупность правил литературного произношения – это	
26.	Правильное применение слов требуют ... нормы	
27.	Соблюдение норм поведения и общения предусматривает деловой	
28.	Слова, ограниченные в территориальном отношении называются ... лексикой.	
29.	Раздел языкознания, изучающий слово и его назначение называется ...	
30.	Слова, вышедшие из употребления – это	
31.	Значения слов фиксируются в ... словарях.	
32.	Слова одной и той же части речи, имеющие противоположное значение – это	
33.	... - это слова, отличающиеся по звучанию, но совпадающие по значению.	
34.	Раздел языкознания ... - содержит в себе совокупность правил правописания.	
35.	Наличие ... и ... форм речи является отличительной чертой литературного языка.	

Вариант 2

№ п/п	Задание (вопрос)	Ответ
Блок А		
Инструкция по выполнению заданий № 1-4: соотнесите содержание столбца 1 с содержанием столбца 2. Запишите в соответствующие строки бланка ответов букву из		

столбца 2, обозначающую правильный ответ на вопросы столбца 1.			
1.	Соотнесите словосочетания в соответствии с их типами		
	1. <i>Глагольное</i> 2. <i>именное</i> 3. <i>наречное</i>	а) <i>желанный гость</i> б) <i>охотно поддерживать</i> в) <i>очень плохо</i> г) <i>соревноваться</i>	
2.	Установите соответствие между данными словами и стилями речи		
	1. <i>Научный стиль речи</i> 2. <i>официально-деловой стиль речи</i> 3. <i>разговорный стиль речи</i>	а) <i>федеративный, референдум</i> б) <i>хлопать ушами, ходит ошалевший</i> в) <i>экологические вопросы, завершившийся эксперимент</i> г) <i>по данным социологического опроса, светская хроника.</i>	
3.	Соотнесите данные фразеологизмы с антонимическими парами		
	1. <i>Кот заплакал</i> 2. <i>мухи не обидит</i> 3. <i>слова не вытянешь</i>	а) <i>попасть в точку</i> б) <i>как кошка с собакой</i> в) <i>рта не закрывает</i> г) <i>куры не клюют</i>	
4.	Соотнесите разделы языкознания в соответствии с их определениями		
	1. <i>Орфография</i> 2. <i>лексикология</i> 3. <i>синтаксис</i>	а) <i>раздел грамматики, изучающий предложения и словосочетания</i> б) <i>раздел языкознания, изучающий части речи</i> в) <i>учение о словарном составе языка</i> г) <i>совокупность правил правописания</i>	
Инструкция по выполнению заданий № 5-23; выберите цифру, соответствующую			

правильному варианту ответа и запишите ее в бланк ответов.		
5.	<p>Какое из перечисленных слов имеет значение «неуспех, полная неудача»?</p> <p><i>а) Ревани</i></p> <p><i>б) фиаско</i></p> <p><i>в) бенефис</i></p> <p><i>г) анилаг</i></p>	
6.	<p>Укажите ошибку в одном из слов словосочетаний.</p> <p><i>а) Тарелка макарон</i></p> <p><i>б) смотря по сторонам</i></p> <p><i>в) на обеих станциях</i></p> <p><i>г) их посуда</i></p>	
7.	<p>Укажите троп, употребляющийся с целью художественного образного определения.</p> <p><i>а) Метафора</i></p> <p><i>б) эпитет</i></p> <p><i>в) олицетворение</i></p> <p><i>г) гипербола</i></p>	
8.	<p>Укажите слово, которое относится к мужскому роду.</p> <p><i>а) Кофе</i></p> <p><i>б) авеню</i></p> <p><i>в) кафе</i></p> <p><i>г) меню</i></p>	
9.	<p>В каком слове пишется «Ь»?</p> <p><i>а) Горяч...</i></p> <p><i>б) замуж...</i></p> <p><i>в) зареж...</i></p>	

	<i>г) ералаи...</i>	
10.	<p>Отметьте вариант слова, где пропущена буква «е».</p> <p><i>а) Пр...городный поезд</i></p> <p><i>б) пр...морский бульвар</i></p> <p><i>в) пр...ращение спора</i></p> <p><i>г) пр...лагать усилие</i></p>	
11.	<p>В каком слове произносится гласный звук [о]?</p> <p><i>а) Березка</i></p> <p><i>б) подарок</i></p> <p><i>в) шоколад</i></p> <p><i>г) дрова</i></p>	
12.	<p>Какое слово состоит из $\neg \wedge \square$?</p> <p><i>а) Бесконечный;</i></p> <p><i>б) сначала;</i></p> <p><i>в) засыпающий;</i></p> <p><i>г) свирепеть.</i></p>	
13.	<p>Какое слово имеет значение «знающий, сведущий в определенной области»?</p> <p><i>а) Конфиденциальный;</i></p> <p><i>б) компетентный;</i></p> <p><i>в) консервативный;</i></p> <p><i>г) логичный.</i></p>	
14.	<p>В каком варианте на месте пропуска пишется «ъ»?</p> <p><i>а) Без пословицы речь не молвит...ся;</i></p> <p><i>б) зимой рано смеркает...ся;</i></p> <p><i>в) птица в гнездо стремится...ся</i></p> <p><i>г) добро должно помнит...ся;</i></p>	

15.	<p>Укажите случай нарушения сочетаемости слов.</p> <p>а) <i>Повысить успеваемость;</i></p> <p>б) <i>повысить знания;</i></p> <p>в) <i>повысить спрос;</i></p> <p>г) <i>повысить выпуск товаров.</i></p>	
16.	<p>В каком варианте, верно выделена буква, обозначающая ударный гласный звук?</p> <p>а) <i>намеРение</i></p> <p>б) <i>аргУмент</i></p> <p>в) <i>бомбардИровать</i></p> <p>г) <i>нефтепрОвод</i></p>	
17.	<p>Какое слово воспроизведено неверно?</p> <p>а) <i>Инцидент</i></p> <p>б) <i>компроментировать</i></p> <p>в) <i>конфорка</i></p> <p>г) <i>скрупулезно</i></p>	
18.	<p>В каких словах пишется «нн»?</p> <p>а) <i>Мочё...ые яблоки;</i></p> <p>б) <i>вымоче...ые в уксусе кусочки филе;</i></p> <p>в) <i>сельдь вымоче...а в молоке</i></p> <p>г) <i>кипяче...ое молоко</i></p>	
19.	<p>Укажите, как называются выделенные слова в предложениях.</p> <p><i>Ну, ты даешь, в натуре! Я в полном отпаде!</i></p> <p>а) <i>Архаизмы;</i></p> <p>б) <i>жаргонизмы;</i></p> <p>в) <i>диалектизмы</i></p> <p>г) <i>профессионализмы</i></p>	

20.	В каком слове на месте пропуска пишется буква «ё»? <i>а) Клоч...к шерсти;</i> <i>б) деш...вый товар;</i> <i>в) рваная книж...нка;</i> <i>г) тонкая руч...нка</i>	
21.	Укажите грамматически правильное продолжение предложения. <i>Находясь на эскалаторе,</i> <i>а) запрещается садиться на ступеньки</i> <i>б) держитесь за поручни</i> <i>в) есть правила, которые надо соблюдать</i> <i>г) левый ряд должен быть свободен</i>	
22.	Какой фразеологизм является просторечным? <i>а) Кот наплакал</i> <i>б) золотая середина</i> <i>в) стереть с лица земли</i> <i>г) домоклов меч</i>	
23.	Сравните выделенные слова и определите, чем они являются. <i>Вечно <u>молод</u> – веший <u>молот</u>.</i> <i>а) Антонимы</i> <i>б) синонимы</i> <i>в) омофоны</i> <i>г) омонимы</i>	
Блок Б		
Инструкция по выполнению заданий № 24-35: в соответствующую строку бланка ответов запишите окончание предложения или пропущенные слова.		
24.	Группы устаревших слов – это ... и	

25.	Правила использования речевых средств в определенный период развития литературного языка называется	
26.	... – это слова, появляющиеся в результате возникновения новых реалий жизни.	
27.	Устойчивые словосочетания, постоянные по своему значению, составу, структуре – это	
28.	Неоправданное стечение в одной фразе нескольких однокоренных слов – это	
29.	... – это слова, которые совпадают по звучанию (написанию), но имеют разный смысл.	
30.	Слова, имеющие два и более значений называются	
31.	...- это раздел языкознания, изучающий теорию и практику составления словарей.	
32.	В сфере бытовых, обиходных и профессиональных неофициальных отношений уместен ... стиль речи.	
33.	Каждое знаменательное слово выполняли номинативную (назывную) функцию и имеет свое ... значение.	
34.	... - важная сторона морали профессионального поведения делового человека.	
35.	Раздел науки о языке, который изучает слово как часть речи называется	

4.4 КОНТРОЛЬНО-ОЦЕНОЧНЫЕ МАТЕРИАЛЫ ДЛЯ ПРОМЕЖУТОЧНОЙ АТТЕСТАЦИИ (ЭКЗАМЕН)

Назначение экзамена – оценка достижения планируемых результатов по предмету с целью установления готовности обучающегося к дальнейшему освоению соответствующей основной профессиональной образовательной программы.

Форма экзамена – письменный экзамен в форме комплексной работы, состоящей из диктанта и дополнительного (грамматического) задания.

Текст диктанта:

На Чёрном озере

Однажды мы ночевали на Чёрном озере, в высоких зарослях, около большой кучи старого хвороста. Мы взяли с собой резиновую надувную лодку и на рассвете выехали на ней за край прибрежных кувшинок – ловить рыбу. На дне озера толстым слоем лежали истлевшие листья, и в воде плавали коряги.

Внезапно у самого борта лодки вынырнула громадная горбатая спина чёрной рыбы с острым, как кухонный нож, спинным плавником. Рыба нырнула и прошла под резиновой лодкой. Лодка закачалась. Рыба вынырнула снова. Должно быть, это была гигантская щука. Она могла задеть резиновую лодку пером и распороть её, как бритвой.

Я ударил веслом по воде. Рыба в ответ со страшной силой хлестнула хвостом и снова прошла под самой лодкой. Мы бросили удить и начали грести к берегу, к своему биваку. Рыба всё время шла рядом с лодкой.

Мы въехали в прибрежные заросли кувшинок и готовились пристать, но в это время с берега раздалось визгливое твяканье и дрожащий, хватающий за сердце вой. Там, где мы спускали лодку, на берегу, на примятой траве стояла, поджав хвост, волчица с тремя волчатами и выла, подняв морду к небу. Она выла долго и скучно; волчата визжали и прятались за мать. Чёрная рыба снова прошла у самого борта и зацепила пером за весло.

Я бросил в волчицу тяжёлым свинцовым грузилом. Она отскочила и рысцой побежала от берега. И мы увидели, как она пролезла вместе с волчатами в круглую нору в куче хвороста недалеко от нашей палатки. Мы высадились, подняли шум, выгнали волчицу из хвороста и перенесли бивак на другое место.

(К. Паустовский.)

(235 слов)

Грамматическое задание:

1. Фонетический разбор слова:

Гигантская, нож – 1-й вариант

Твяканье, шум – 2-й вариант

2. Морфемный разбор слова:

Прибрежные, готовились – 1-вариант
вариант

Хватающий, отскочила – 2-й

3. Морфологический разбор слова:

Истлевшие, спина – 1-й вариант

Горбатая, лодку – 2-й вариант

4. Синтаксический разбор предложения:

Мы въехали в прибрежные заросли кувшинок и готовились пристать, но в это время с берега раздалось визгливое тьяканье и дрожащий, хватающий за сердце вой. – 1-й вариант

Там, где мы спускали лодку, на берегу, на примятой траве стояла, поджав хвост, волчица с тремя волчатами и выла, подняв морду к небу. – 2-й вариант

5. Выписать из своего предложения по одному словосочетанию на все виды подчинительной связи, произвести разбор.

Эталон выполнения

Ориентировочная основа действий:

1. Изучите материалы лекционных занятий.
2. Пунктуация. Повторите правила пунктуации.
3. Синтаксис. Строение словосочетания, предложения, текста.
Повторите особенности функционирования единиц синтаксиса.
4. Выпишите на карточки алгоритм синтаксического анализа словосочетания, простого предложения, сложного предложения.
5. Орфография. Повторите орфографические правила.
6. Вспомните морфологическую систему русского языка, ее компоненты.
7. Запомните алгоритм фонетического и морфемного разбора слова, морфологического разбора частей речи.

Критерии оценки:

В комплексной работе, состоящей из диктанта и дополнительного (фонетического, лексического, орфографического, грамматического) задания, выставляются две оценки за каждый вид работы.

Оценка «5» выставляется за безошибочную работу, а также при наличии в ней 1 негрубой орфографической или 1 негрубой пунктуационной ошибки.

Оценка «4» выставляется при наличии в диктанте 2 орфографических и 2 пунктуационных ошибок, или 1 орфографической и 3 пунктуационных ошибок, или 4 пунктуационных при отсутствии орфографических ошибок. Оценка «4» может

выставляться при 3 орфографических ошибках, если среди них есть однотипные.

Оценка «3» выставляется за диктант, в котором допущены 4 орфографические и 4 пунктуационные ошибки, или 3 орфографические и 5 пунктуационных ошибок, или 7 пунктуационных ошибок при отсутствии орфографических ошибок. Оценка «3» может быть поставлена также при наличии 6 орфографических и 6 пунктуационных ошибок, если среди тех и других имеются однотипные и негрубые ошибки.

Оценка «2» выставляется за диктант, в котором допущено до 7 орфографических и 7 пунктуационных ошибок, или 6 орфографических и 8 пунктуационных ошибок, 5 орфографических и 9 пунктуационных ошибок, 8 орфографических и 6 пунктуационных ошибок.

При некоторой вариативности количества ошибок, учитываемых при выставлении оценки за диктант, следует принимать во внимание предел, превышение которого не позволяет выставлять данную оценку. Таким пределом являются для оценки «4» 2 орфографические ошибки, для оценки «3» 4 орфографические ошибки, для оценки «2» 7 орфографических ошибок

При оценке выполнения дополнительных заданий рекомендуется руководствоваться следующим:

Оценка «5» ставится, если ученик выполнил все задания верно.

Оценка «4» ставится, если ученик выполнил правильно не менее 3/4 заданий.

Оценка «3» ставится за работу, в которой правильно выполнено не менее половины заданий.

Оценка «2» ставится за работу, в которой не выполнено более половины заданий.

Орфографические и пунктуационные ошибки, допущенные при выполнении дополнительных заданий, учитываются при выведении оценки за диктант.

Лист согласования
Дополнения и изменения к комплекту ФОС

Дополнения и изменения к комплекту ФОС на _____ учебный год по предмету

В комплект ФОС внесены следующие изменения:

Дополнения и изменения в комплекте ФОС обсуждены на заседании ПЦК техникума

«_____» _____ 20____ г. (протокол № _____).

Председатель ПЦК _____ / _____ /

**МИНИСТЕРСТВО ОБРАЗОВАНИЯ И НАУКИ ЧЕЧЕНСКОЙ РЕСПУБЛИКИ
ГОСУДАРСТВЕННОЕ БЮДЖЕТНОЕ ПРОФЕССИОНАЛЬНОЕ
ОБРАЗОВАТЕЛЬНОЕ УЧРЕЖДЕНИЕ
«ПОБЕДИНСКИЙ ГОСУДАРСТВЕННЫЙ ТЕХНИКУМ»
(ГБПОУ ПГТ)**

УТВЕРЖДАЮ

Директор ГБПОУ ПГТ

_____ Д.И. БАТУКАЕВ

Приказ № 1 от «25» 06. 2025 г.

Фонд оценочных средств по учебному предмету

ОУП.02 Литература

**ПРОГРАММА ПОДГОТОВКИ КВАЛИФИЦИРОВАННЫХ РАБОЧИХ И
СЛУЖАЩИХ ПО ПРОФЕССИИ**

29.01.03 Мастер по изготовлению швейных изделий

Побединский – 2025

РАССМОТРЕНО

На заседании МК преподавателей
общеобразовательного цикла

Протокол № 1 от 20.06.2025 г.

Фонд оценочных средств разработан на основе рабочей программы ОУП.02 Литература для профессий 29.01.03 Мастер по изготовлению швейных изделий, разработанной в соответствии с Федеральным государственным образовательным стандартом среднего профессионального образования по профессии 29.01.03 Мастер по изготовлению швейных изделий, утвержденного приказом Министерства просвещения Российской Федерации от 24 июня 2025 г. № 437, зарегистрированного в Минюсте РФ 30 июля 2025 г., рег. №78944.

Организация - разработчик: ГБПОУ «Побединский государственный техникум».

Разработчик: Тарамова З.Х, преподаватель общеобразовательного цикла «Побединский государственный техникум».

СОДЕРЖАНИЕ

1. ПОЯСНИТЕЛЬНАЯ ЗАПИСКА.....	
2. ОПИСАНИЕ КОНТРОЛЬНО-ОЦЕНОЧНЫХ СРЕДСТВ	5
3. <u>РЕЗУЛЬТАТЫ ОСВОЕНИЯ ПРЕДМЕТА, ПОДЛЕЖАЩИЕ</u> <u>ПРОВЕРКЕ.....</u>	<u>6</u>
4. <u>ФОНДЫ ОЦЕНОЧНЫХ СРЕДСТВ ДЛЯ ТЕКУЩЕГО КОНТРОЛЯ И</u> <u>ПРОМЕЖУТОЧНОЙ АТТЕСТАЦИИ</u>	
4.1 КОНТРОЛЬНО-ОЦЕНОЧНЫЕ МАТЕРИАЛЫ ДЛЯ ТЕКУЩЕГО КОНТРОЛЯ	15
4.2 КОНТРОЛЬНО-ОЦЕНОЧНЫЕ МАТЕРИАЛЫ ДЛЯ ПРОМЕЖУТОЧНОЙ АТТЕСТАЦИИ.....	49

1. ПОЯСНИТЕЛЬНАЯ ЗАПИСКА

Фонд оценочных средств (ФОС) по ОУП.02 Литература разработан для профессии 29.01.03 Мастер по изготовлению швейных изделий

в соответствии с ФГОС СПО по соответствующей профессии, ОП и учебным планом направления подготовки (профессии и профессий).

Однако ряд заданий носят универсальный характер и могут быть использованы в качестве оценочных средств для специальностей технологического, естественно-научного и социально-экономического профилей (базовый уровень).

ФОС предназначен для проверки результатов освоения учебного предмета ОУП.02 Литература основной профессиональной образовательной программы по профессии 29.01.03 Мастер по изготовлению швейных изделий.

Основная цель создания ФОСа – совершенствование содержания общеобразовательного предмета для формирования профессионально значимых компетенций. ФОС представлен комплектом контрольно-оценочных средств.

ФОС для текущего контроля и промежуточной аттестации разработан для оценки уровня освоения студентами планируемых результатов. В ФОС раскрыта типология оценочных ситуаций и заданий текущей и промежуточной аттестации по итогам освоения разделов основного содержания и вариативной части содержания ОУП.02 Литература.

Структурные элементы ФОС по предмету:

- результаты освоения предмета, подлежащие проверке;
- описание контрольно-оценочных средств;

- разноформатные задания для текущего контроля по предмету;
- разноформатные задания для промежуточной аттестации по предмету.

2. ОПИСАНИЕ КОНТРОЛЬНО-ОЦЕНОЧНЫХ СРЕДСТВ

Оценочные средства для текущей аттестации по русскому языку

Представляется полезным использовать различные формы текущей аттестации на каждом практическом занятии. Это может быть краткий тест, проверяющий усвоение теоретического материала, или выполнение УРажнений в соответствии с изучаемой темой. В зависимости от уровня подготовки учащихся можно использовать задания разной сложности.

Оценочные средства для промежуточной аттестации литературе

Проведение промежуточной аттестации осуществляется после завершения всего курса обучения по данному предмету. В качестве промежуточной аттестация в конце II семестра проводится дифференцированный зачет.

3. РЕЗУЛЬТАТЫ ОСВОЕНИЯ ПРЕДМЕТА, ПОДЛЕЖАЩИЕ ПРОВЕРКЕ

Содержание образовательной программы ОУП.02 Литература обеспечивает достижение студентами следующих результатов освоения учебного предмета на базовом уровне подготовки, подлежащих проверке:

Код и наименование формируемых компетенций	Планируемые результаты освоения учебного предмета	
	Общие	Предметные
ОК 01. Выбирать способы решения задач профессиональной деятельности применительно к различным контекстам	<p>В части трудового воспитания:</p> <ul style="list-style-type: none"> - готовность к труду, осознание ценности мастерства, трудолюбие; - готовность к активной деятельности технологической и социальной направленности, способность инициировать, планировать и самостоятельно выполнять такую деятельность; - интерес к различным сферам профессиональной деятельности, <p>Овладение универсальными учебными познавательными действиями:</p> <p>а) базовые логические действия:</p> <ul style="list-style-type: none"> - самостоятельно формулировать и актуализировать проблему, рассматривать ее всесторонне; - устанавливать существенный признак или основания для сравнения, классификации и обобщения; - определять цели деятельности, задавать параметры и критерии их достижения; - выявлять закономерности и противоречия в рассматриваемых 	<ul style="list-style-type: none"> - осознавать причастность к отечественным традициям и исторической преемственности поколений; включение в культурно-языковое пространство русской и мировой культуры; сформированность ценностного отношения к литературе как неотъемлемой части культуры; - осознавать взаимосвязь между языковым, литературным, интеллектуальным, духовно-нравственным развитием личности; - знать содержание, понимание ключевых проблем и осознание историко-культурного и нравственно-ценностного взаимовлияния произведений русской, зарубежной классической и современной литературы, в том числе литературы народов России; - сформировать умения определять и учитывать историко-культурный контекст и контекст творчества писателя в процессе анализа художественных произведений, выявлять их связь с современностью; - уметь сопоставлять произведения русской и

	<p>явлениях;</p> <ul style="list-style-type: none"> - вносить коррективы в деятельность, оценивать соответствие результатов целям, оценивать риски последствий деятельности; - развивать креативное мышление при решении жизненных проблем <p>б) базовые исследовательские действия:</p> <ul style="list-style-type: none"> - владеть навыками учебно-исследовательской и проектной деятельности, навыками разрешения проблем; - выявлять причинно-следственные связи и актуализировать задачу, выдвигать гипотезу ее решения, находить аргументы для доказательства своих утверждений, задавать параметры и критерии решения; - анализировать полученные в ходе решения задачи результаты, критически оценивать их достоверность, прогнозировать изменение в новых условиях; - уметь переносить знания в познавательную и практическую области жизнедеятельности; - уметь интегрировать знания из разных предметных областей; - выдвигать новые идеи, предлагать оригинальные подходы и решения; - способность их использования в познавательной и социальной практике 	<p>зарубежной литературы и сравнивать их с художественными интерпретациями в других видах искусств (графика, живопись, театр, кино, музыка и другие);</p>
ОК 02. Использовать современные средства поиска, анализа и интерпретации информации, и	<p>В области ценности научного познания:</p> <ul style="list-style-type: none"> - сформированность мировоззрения, соответствующего 	<ul style="list-style-type: none"> - владеть умениями анализа и интерпретации художественных произведений в единстве формы и содержания (с учетом неоднозначности заложенных в

<p>информационные технологии для выполнения задач профессиональной деятельности</p>	<p>современному уровню развития науки и общественной практики, основанного на диалоге культур, способствующего осознанию своего места в поликультурном мире;</p> <ul style="list-style-type: none"> - совершенствование языковой и читательской культуры как средства взаимодействия между людьми и познания мира; - осознание ценности научной деятельности, готовность осуществлять проектную и исследовательскую деятельность индивидуально и в группе; <p>Овладение универсальными учебными познавательными действиями:</p> <p>в) работа с информацией:</p> <ul style="list-style-type: none"> - владеть навыками получения информации из источников разных типов, самостоятельно осуществлять поиск, анализ, систематизацию и интерпретацию информации различных видов и форм представления; - создавать тексты в различных форматах с учетом назначения информации и целевой аудитории, выбирая оптимальную форму представления и визуализации; - оценивать достоверность, легитимность информации, ее соответствие правовым и морально-этическим нормам; - использовать средства информационных и коммуникационных технологий в решении когнитивных, коммуникативных и организационных задач с соблюдением требований эргономики, техники безопасности, гигиены, ресурсосбережения, правовых и этических норм, норм информационной безопасности; - владеть навыками распознавания и защиты информации, 	<p>нем смыслов и наличия в нем подтекста) с использованием теоретико-литературных терминов и понятий (в дополнение к изученным на уровне начального общего и основного общего образования);</p> <ul style="list-style-type: none"> - владеть современными читательскими практиками, культурой восприятия и понимания литературных текстов, умениями самостоятельного истолкования прочитанного в устной и письменной форме, информационной переработки текстов в виде аннотаций, докладов, тезисов, конспектов, рефератов, а также написания отзывов и сочинений различных жанров (объем сочинения - не менее 250 слов); владеть умением редактировать и совершенствовать собственные письменные высказывания с учетом норм русского литературного языка; - уметь работать с разными информационными источниками, в том числе в медиапространстве, использовать ресурсы традиционных библиотек и электронных библиотечных систем;
---	--	---

	информационной безопасности личности;	
ОК 03. Планировать и реализовывать собственное профессиональное и личностное развитие, предпринимательскую деятельность в профессиональной сфере, использовать знания по финансовой грамотности в различных жизненных ситуациях	<p>В области духовно-нравственного воспитания:</p> <ul style="list-style-type: none"> -- сформированность нравственного сознания, этического поведения; - способность оценивать ситуацию и принимать осознанные решения, ориентируясь на морально-нравственные нормы и ценности; - осознание личного вклада в построение устойчивого будущего; - ответственное отношение к своим родителям и (или) другим членам семьи, созданию семьи на основе осознанного принятия ценностей семейной жизни в соответствии с традициями народов России; <p>Овладение универсальными регулятивными действиями:</p> <p>а) самоорганизация:</p> <ul style="list-style-type: none"> - самостоятельно осуществлять познавательную деятельность, выявлять проблемы, ставить и формулировать собственные задачи в образовательной деятельности и жизненных ситуациях; - самостоятельно составлять план решения проблемы с учетом имеющихся ресурсов, собственных возможностей и предпочтений; - давать оценку новым ситуациям; <p>способствовать формированию и проявлению широкой эрудиции в разных областях знаний, постоянно повышать свой образовательный и культурный уровень;</p> <p>б) самоконтроль:</p> <p>использовать приемы рефлексии для оценки ситуации, выбора</p>	<ul style="list-style-type: none"> - сформировать устойчивый интерес к чтению как средству познания отечественной и других культур; приобщение к отечественному литературному наследию и через него - к традиционным ценностям и сокровищам мировой культуры; - способность выявлять в произведениях художественной литературы образы, темы, идеи, проблемы и выражать свое отношение к ним в развернутых аргументированных устных и письменных высказываниях, участвовать в дискуссии на литературные темы; - осознавать художественную картину жизни, созданная автором в литературном произведении, в единстве эмоционального личностного восприятия и интеллектуального понимания; - сформировать умения выразительно (с учетом индивидуальных особенностей обучающихся) читать, в том числе наизусть, не менее 10 произведений и (или) фрагментов;

	<p>верного решения;</p> <ul style="list-style-type: none"> - уметь оценивать риски и своевременно принимать решения по их снижению; <p>в) эмоциональный интеллект, предполагающий сформированность:</p> <p>внутренней мотивации, включающей стремление к достижению цели и успеху, оптимизм, инициативность, умение действовать, исходя из своих возможностей;</p> <ul style="list-style-type: none"> - эмпатии, включающей способность понимать эмоциональное состояние других, учитывать его при осуществлении коммуникации, способность к сочувствию и сопереживанию; - социальных навыков, включающих способность выстраивать отношения с другими людьми, заботиться, проявлять интерес и разрешать конфликты; 	
ОК 04. Эффективно взаимодействовать и работать в коллективе и команде	<ul style="list-style-type: none"> - готовность к саморазвитию, самостоятельности и самоопределению; - овладение навыками учебно-исследовательской, проектной и социальной деятельности; <p>Овладение универсальными коммуникативными действиями:</p> <p>б) совместная деятельность:</p> <ul style="list-style-type: none"> - понимать и использовать преимущества командной и индивидуальной работы; - принимать цели совместной деятельности, организовывать и координировать действия по ее достижению: составлять план действий, распределять роли с учетом мнений участников обсуждать 	<ul style="list-style-type: none"> - осознавать взаимосвязь между языковым, литературным, интеллектуальным, духовно-нравственным развитием личности; - сформировать умения выразительно (с учетом индивидуальных особенностей обучающихся) читать, в том числе наизусть, не менее 10 произведений и (или) фрагментов;

	<p>результаты совместной работы;</p> <ul style="list-style-type: none"> - координировать и выполнять работу в условиях реального, виртуального и комбинированного взаимодействия; - осуществлять позитивное стратегическое поведение в различных ситуациях, проявлять творчество и воображение, быть инициативным <p>Овладение универсальными регулятивными действиями:</p> <p>г) принятие себя и других людей:</p> <ul style="list-style-type: none"> - принимать мотивы и аргументы других людей при анализе результатов деятельности; - признавать свое право и право других людей на ошибки; - развивать способность понимать мир с позиции другого человека; 	
ОК 05. Осуществлять устную и письменную коммуникацию на государственном языке Российской Федерации с учетом особенностей социального и культурного контекста	<p>В области эстетического воспитания:</p> <ul style="list-style-type: none"> - эстетическое отношение к миру, включая эстетику быта, научного и технического творчества, спорта, труда и общественных отношений; - способность воспринимать различные виды искусства, традиции и творчество своего и других народов, ощущать эмоциональное воздействие искусства; - убежденность в значимости для личности и общества отечественного и мирового искусства, этнических культурных традиций и народного творчества; - готовность к самовыражению в разных видах искусства, стремление проявлять качества творческой личности; 	<ul style="list-style-type: none"> - сформировать умения выразительно (с учетом индивидуальных особенностей обучающихся) читать, в том числе наизусть, не менее 10 произведений и (или) фрагментов; - владеть умениями анализа и интерпретации художественных произведений в единстве формы и содержания (с учетом неоднозначности заложенных в нем смыслов и наличия в нем подтекста) с использованием теоретико-литературных терминов и понятий (в дополнение к изученным на уровне начального общего и основного общего образования); - сформировать представления о литературном произведении как явлении словесного искусства, о

	<p>Овладение универсальными коммуникативными действиями:</p> <p>а) общение:</p> <ul style="list-style-type: none"> - осуществлять коммуникации во всех сферах жизни; - распознавать невербальные средства общения, понимать значение социальных знаков, распознавать предпосылки конфликтных ситуаций и смягчать конфликты; - развернуто и логично излагать свою точку зрения с использованием языковых средств; 	<p>языке художественной литературы в его эстетической функции, об изобразительно-выразительных возможностях русского языка в художественной литературе и уметь применять их в речевой практике;</p>
<p>ОК 06. Проявлять гражданско-патриотическую позицию, демонстрировать осознанное поведение на основе традиционных общечеловеческих ценностей, в том числе с учетом гармонизации межнациональных и межрелигиозных отношений, применять стандарты антикоррупционного поведения</p>	<ul style="list-style-type: none"> - осознание обучающимися российской гражданской идентичности; - целенаправленное развитие внутренней позиции личности на основе духовно-нравственных ценностей народов Российской Федерации, исторических и национально-культурных традиций, формирование системы значимых ценностно-смысловых установок, антикоррупционного мировоззрения, правосознания, экологической культуры, способности ставить цели и строить жизненные планы; <p>В части гражданского воспитания:</p> <ul style="list-style-type: none"> - осознание своих конституционных прав и обязанностей, уважение закона и правопорядка; - принятие традиционных национальных, общечеловеческих гуманистических и демократических ценностей; - готовность противостоять идеологии экстремизма, национализма, ксенофобии, дискриминации по социальным, религиозным, расовым, национальным признакам; - готовность вести совместную деятельность в интересах 	<ul style="list-style-type: none"> - сформировать устойчивый интерес к чтению как средству познания отечественной и других культур; приобщение к отечественному литературному наследию и через него - к традиционным ценностям и сокровищам мировой культуры; - сформировать умения определять и учитывать историко-культурный контекст и контекст творчества писателя в процессе анализа художественных произведений, выявлять их связь с современностью;

	<p>гражданского общества, участвовать в самоуправлении в общеобразовательной организации и детско-юношеских организациях;</p> <ul style="list-style-type: none"> - умение взаимодействовать с социальными институтами в соответствии с их функциями и назначением; - готовность к гуманитарной и волонтерской деятельности; <p>патриотического воспитания:</p> <ul style="list-style-type: none"> - сформированность российской гражданской идентичности, патриотизма, уважения к своему народу, чувства ответственности перед Родиной, гордости за свой край, свою Родину, свой язык и культуру, прошлое и настоящее многонационального народа России; - ценностное отношение к государственным символам, историческому и природному наследию, памятникам, традициям народов России, достижениям России в науке, искусстве, спорте, технологиях и труде; - идейная убежденность, готовность к служению и защите Отечества, ответственность за его судьбу; <p>освоенные обучающимися межпредметные понятия и универсальные учебные действия (регулятивные, познавательные, коммуникативные);</p> <ul style="list-style-type: none"> - способность их использования в познавательной и социальной практике, готовность к самостоятельному планированию и осуществлению учебной деятельности, организации учебного сотрудничества с педагогическими работниками и сверстниками, к участию в построении индивидуальной образовательной траектории; 	
--	---	--

	- овладение навыками учебно-исследовательской, проектной и социальной деятельности	
ОК 09. Пользоваться профессиональной документацией на государственном и иностранном языках	<p>- наличие мотивации к обучению и личностному развитию;</p> <p>В области ценности научного познания:</p> <ul style="list-style-type: none"> - сформированность мировоззрения, соответствующего современному уровню развития науки и общественной практики, основанного на диалоге культур, способствующего осознанию своего места в поликультурном мире; - совершенствование языковой и читательской культуры как средства взаимодействия между людьми и познания мира; - осознание ценности научной деятельности, готовность осуществлять проектную и исследовательскую деятельность индивидуально и в группе; <p>Овладение универсальными учебными познавательными действиями:</p> <p>б) базовые исследовательские действия:</p> <ul style="list-style-type: none"> - владеть навыками учебно-исследовательской и проектной деятельности, навыками разрешения проблем; - способность и готовность к самостоятельному поиску методов решения практических задач, применению различных методов познания; - овладение видами деятельности по получению нового знания, его интерпретации, преобразованию и применению в различных учебных ситуациях, в том числе при создании учебных и социальных проектов; 	<p>- владеть современными читательскими практиками, культурой восприятия и понимания литературных текстов, умениями самостоятельного истолкования прочитанного в устной и письменной форме, информационной переработки текстов в виде аннотаций, докладов, тезисов, конспектов, рефератов, а также написания отзывов и сочинений различных жанров (объем сочинения - не менее 250 слов); владеть умением редактировать и совершенствовать собственные письменные высказывания с учетом норм русского литературного языка</p>

	<ul style="list-style-type: none">- формирование научного типа мышления, владение научной терминологией, ключевыми понятиями и методами;-осуществлять целенаправленный поиск переноса средств и способов действия в профессиональную среду	
--	---	--

Контроль и оценка результатов освоения предмета «Литература» осуществляется преподавателем в процессе проведения:

- практических (семинарских) занятий,
- тестирования,
- опроса,
- анализа кейс-стади,
- выполнения студентами самостоятельной работы, индивидуальных заданий и т.д.

Тестирование направлено на проверку владения терминологическим аппаратом и конкретными знаниями в области по дисциплине. Тестирование занимает часть учебного занятия (30-45 минут), правильность решения разбирается на том же или следующем занятии; частота тестирования определяется преподавателем.

На семинарских занятиях осуществляется защита представленных рефератов (докладов, проектов), творческих работ или выступлений студентов.

Практические занятия проводятся в часы, выделенные учебным планом для отработки практических навыков освоения компетенциями, и предполагают аттестацию всех обучающихся за каждое занятие.

Собеседование посредством использования устного опроса на занятии позволяет выяснить объем знаний студента по определенной теме, разделу, проблеме.

Кейс-стади - это проблемное задание, в котором обучающемуся предлагают осмыслить реальную профессионально-ориентированную ситуацию, необходимую для решения данной проблемы.

Доклад, сообщение является продуктом самостоятельной работы студента, представляющий собой публичное выступление по представлению полученных результатов решения определенной учебно-практической, учебно-исследовательской или научной темы.

Продуктом самостоятельной работы студента, является и реферат, представляющий собой краткое изложение в письменном виде полученных результатов теоретического анализа определенной научной (учебно-исследовательской) темы, где автор раскрывает суть исследуемой проблемы, приводит различные точки зрения, а также собственные взгляды на нее.

Подготовка студентом эссе позволяет оценить умение обучающегося письменно излагать суть поставленной проблемы, самостоятельно проводить анализ этой проблемы с использованием концепций и аналитического инструментария соответствующей дисциплины, делать выводы, обобщающие авторскую позицию по поставленной проблеме.

4. ФОНДЫ ОЦЕНОЧНЫХ СРЕДСТВ:

ДЛЯ ТЕКУЩЕГО КОНТРОЛЯ И ПРОМЕЖУТОЧНОЙ АТТЕСТАЦИИ

4.1 КОНТРОЛЬНО-ОЦЕНОЧНЫЕ МАТЕРИАЛЫ ДЛЯ ТЕКУЩЕГО КОНТРОЛЯ

Организация контроля и оценки уровня освоения программы

(текущий контроль)

Устный опрос на практических занятиях; письменный контроль на практических занятиях; практический контроль на практических занятиях; наблюдение за деятельностью студентов на практических занятиях; самоконтроль при выполнении практических заданий; текущий тематический контроль; срезовой тематический контроль (при необходимости).

При проектировании содержания заданий на текущий контроль за основу взяты:

Объекты оценивания, требования уметь и требования знать.

Учитывая быстрое развитие информационных технологий принято в качестве эталона использовать показатели и критерии оценивания, которые также позволяют осуществлять индивидуальный подход и контингент обучающихся.

Примеры разных типов практических работ

Тестовые задания

Итоговый тест по теме «Стихотворения поэтов Серебряного века»

<p>1. Кем было положено начало теоретическому самоопределению русского символизма?</p> <p>А) Мережковским</p> <p>Б) В.Брюсовым</p> <p>В) Вяч. Ивановым</p> <p>2. Кто из поэтов не относился к группе «старших» символистов?</p> <p>А) З.Гиппиус</p>	<p>18. Соотнесите поэтов и группировки:</p> <p>А) В.Маяковский, в. Хлебников, Д.Бурлюк, А. Крученых</p> <p>Б) И. Северянин, И.Игнатьев, К. Олипов, В. Гнедов</p> <p>В) В. Шершеневич, Хрисанф, Р. Ивнев</p> <p>Г) Б. Пастернак, Н. Асеев, С. Бобров</p> <p>А) «Центрифуга»</p> <p>Б) «Гилея»</p>
---	--

<p>Б) Ф.Сологуб</p> <p>В) А.Блок</p> <p>3. Что разделяло «старших» и «младших» символистов?</p> <p>А) возраст</p> <p>Б) направленность творчества</p> <p>4. Какое определение вы дадите понятию «символ»?</p> <p>А) это иносказание</p> <p>Б) это аллегория</p> <p>В) Это «окно в бесконечность»</p> <p>5. Соотнесите названия стихотворений В. Брюсова с цитатами из них:</p> <p>А) «Юному поэту»</p> <p>Б) «Я»</p> <p>В) «Кинжал</p> <p>А) «...поклоняйся искусству, Только ему, безраздумно, бесцельно...»</p> <p>Б) «...поэт всегда с людьми, когда шумит гроза...»</p> <p>В) «...Мне сладки все мечты, мне дороги все речи, И всем Богам я посвящаю стих...»</p> <p>6. Укажите строку из стихотворения Блока «На поле Куликовом».</p> <p>А) «Я сегодня не помню, что было вчера...»</p> <p>Б) «И вечный бой! Покой нам только снится...»</p> <p>В) «И повторится всё как встарь...»</p> <p>Г) «Летели дни крутятся проклятым роем...»</p> <p>7. В каком году возникло течение</p>	<p>В) «Мезонин поэзии»</p> <p>Г) Эгофутуристы</p> <p>19. Герой какого произведения Маяковского переименовал себя из Присыпкина в Пьера Скрипкина?</p> <p>А) «Баня»</p> <p>Б) «Клоп»</p> <p>В) «Хорошо»</p> <p>Г) «Нате»</p> <p>20. Укажите строки из стихотворения Маяковского «Хорошее отношение к лошадям»:</p> <p>А) «Улица опрокинулась, течёт по – своему...»</p> <p>Б) «Бейте в площади бунтов топот...»</p> <p>В) «»С тобой мы в расчёте...»</p> <p>Г) «Послушайте, ведь если звёзды зажигают...»</p> <p>21. Укажите произведение Маяковского, написанное в жанре поэмы:</p> <p>А) «Облако в штанах»</p> <p>Б) «О дряни»</p> <p>В) «Нате!»</p> <p>22. Укажите слова из стихотворения И. Северянина «Увертюра»:</p> <p>А) «Мороженое из сирени! Мороженое из сирени!»</p> <p>Б) «Ананасы в шампанском! Ананасы в шампанском!»</p> <p>В) «В этих раскидистых клёнах бурно бравурит Весна!»</p> <p>Г) «О каждом новом свежем пне...»</p> <p>23. М. Цветаева родилась в Москве в семье основателя:</p>
--	---

акмеизма?	А) МХАТА
А) В 1890	Б) Музея изобразительных искусств им. А.С. Пушкина
Б) В 1900	В) Музея русского искусства
В) В 1910	Г) Большого театра
8. Как назывались собрания на петербургской квартире В. Иванова?	24. Кому из перечисленных поэтов посвятила цикл стихотворений М.Цветаева?
А) «ивановские пятницы»	А) А. Блоку
Б) «башня»	Б) А. Ахматовой
В) «Аполлон»	В) А. Пушкину
9. Кто из поэтов не относился к акмеистам?	Г) Н. Гумилёву
А) Н.Гумилев	25. Суровая доля мужа С. Эфрона, обречённость белой армии послужили толчком к созданию М. Цветаевой сборника:
Б) А. Ахматова	А) «Лебединый стан»
В) К. Бальмонт	Б) «Вёрсты»
10. Вершинными книгами какого поэта стали книги «Костёр», «Огненный столб»?	В) «Вечерний альбом»
А) К.Бальмонт	Г) «Волшебный фонарь»
Б) Н. Гумилёв	26. Назовите произведение Есенина, в котором есть следующие строки: «Лицом к лицу Лица не увидеть. Большое видится на расстоянье.»
В) М.Кузмин	А) «Письмо к женщине»
11. Кому принадлежат эти строки: «Век мой, зверь мой, кто сумеет Заглянуть в твои зрачки И своею кровью склеит Двух столетий позвонки?»	Б) «Анна Снегина»
А) А. Ахматова	В) «Не жалею, не зову, не плачу...»
Б) О. Мандельштам	Г) «Письмо к матери»
В) Н. Гумилёв	27. Стихотворение Есенина «Шагане ты моя, Шаганэ...» входит в цикл:
12. Когда была впервые опубликована в России поэма А. Ахматовой «Реквием»?	А) «Арабские мотивы»
А) в 1937	Б) «Персидские мотивы»
Б) в 1952	В) «Грузинские сказки»
	Г) «Персидские песни»

<p>В) в 1988</p> <p>Г) в 1948</p> <p>13. Укажите название поэтического сборника, автором которого не является Ахматова:</p> <p>А) «Вечер»</p> <p>Б) «Четки»</p> <p>В) «Белая стая»</p> <p>Г) «Жемчуга»</p> <p>14. Анна Андреевна Ахматова – это псевдоним. Какова фамилия поэтессы?</p> <p>А) Суворова</p> <p>Б) Горенко</p> <p>В) Гумилёва</p> <p>Г) Цветаева</p> <p>15. О каком событии А.Ахматова в поэме «Реквием писала: «Перед этим горем гнутся горы, не течёт великая река...»?</p> <p>А) Великая Отечественная война</p> <p>Б) революция</p> <p>В) эмиграция друзей - поэтов</p> <p>Г) арест мужа и сына</p> <p>16. Где впервые заявил о себе футуризм?</p> <p>А) в Италии</p> <p>Б) во Франции</p> <p>В) в России</p> <p>17. Что являлось ближайшей целью футуристического творчества?</p> <p>А) побуждение к размышлению</p>	<p>28. В стихотворении Есенина «Я покинул родимый дом» есть строки:</p> <p>А) Стережёт голубую Русь Старый клён на одной ноге</p> <p>Б) Скоро белое дерево сронит С головы моей жёлтый лист</p> <p>В) Русь нечёсаная, Русь немытая...</p> <p>Г) Вы помните, Вы все, конечно, помните...</p> <p>29. К какому течению русской поэзии рубежа XIX – XX века примыкал Есенин?</p> <p>А) акмеизм</p> <p>Б) имажинизм</p> <p>В) футуризм</p> <p>Г) символизм</p>
---	---

Б) побуждение к действию	
--------------------------	--

Итоговый тест по творчеству И. Бунина и А. КУРина.

Иван Бунин	Александр КУРин
<p>1. Отчество Бунина</p> <p>А) Александрович</p> <p>Б) Алексеевич</p> <p>В) Андреевич</p> <p>2. В какой семье родился писатель?</p> <p>А) в крестьянской</p> <p>Б) помещичьей</p> <p>В) дворянской</p> <p>3. Бунин –</p> <p>А) писатель-реалист</p> <p>Б) модернист</p> <p>В) символист</p> <p>4. В какое время он создает такие шедевры как «Деревня», «Суходол», «Господин из Сан-Франциско»?</p> <p>А) В предреволюционное</p> <p>Б) В послереволюционное</p> <p>5. В каком году Бунин покидает родину?</p> <p>А) 1917</p> <p>Б) 1920</p> <p>6. Как назывался его дневник, опубликованный в эмиграции?</p> <p>А) «Окаянные будни»</p>	<p>1. Отчество КУРина</p> <p>А) Александрович</p> <p>Б) Андреевич</p> <p>В) Иванович</p> <p>2. Какова заветная тема в творчестве КУРина?</p> <p>А) Война</p> <p>Б) Природа</p> <p>В) Любовь</p> <p>3. В каком произведении КУРина показан образ «исключительной, естественной личности»?</p> <p>А) «Гранатовый браслет» Б) «Олеся»</p> <p>4. В каком рассказе КУРина небывалый дар высокой и безответной любви становится для героя «громадным счастьем»?</p> <p>А) «Гранатовый браслет» Б) «Олеся»</p> <p>5. Что оставила Олеся на память о себе Ивану Тимофеевичу?</p> <p>А) Коралловые бусы</p> <p>Б) Гранатовый браслет</p> <p>6. Чей это портрет?</p> <p>«В ней не было ничего похожего на местных дивчат... Оригинальную красоту её лица ...нельзя было позабыть...»</p>

<p>Б) «Окаянные дни»</p> <p>7. Где умер и похоронен писатель?</p> <p>А) В России</p> <p>Б) Во Франции</p> <p>8. В каком рассказе Бунина влечение героя к идеалу венчалось трагической гибелью?</p> <p>А) «Митина любовь»</p> <p>Б) «Чистый понедельник»</p> <p>9. Какой жанр литературы был наиболее близок писателю:</p> <p>А) Роман</p> <p>Б) Повесть</p> <p>В) Миниатюра</p> <p>Г) Ода</p> <p>10. О каком своём произведении позднего периода Бунин говорил: «Я тридцать восемь раз (таково количество рассказов в книге) писал об одном и том же»:</p> <p>А) «Антоновские яблоки»</p> <p>Б) «Жизнь Арсеньева»</p> <p>В) «Тёмные аллеи»</p> <p>Г) «Господин из Сан- Франциско»</p>	<p>А) Олеся</p> <p>Б) Княгиня Вера</p> <p>7. Чей это портрет?</p> <p>«...пошла в красавицу мать...с нежным, но холодным и гордым лицом...»</p> <p>А) Олеся</p> <p>Б) Княгиня Вера</p> <p>8. Чей это портрет?</p> <p>«очень бледный, с нежным девичьим лицом, с голубыми глазами и УРямым детским подбородком...»</p> <p>А) Иван Тимофеевич</p> <p>Б) Желтков</p> <p>9. С каким музыкальным произведением у Веры Шеиной, героини повести А. КУрина «Гранатовый браслет», связаны слова: «Да святится имя твоё»?</p> <p>А) «Лунная соната» Бетховена</p> <p>Б) «Реквием» Моцарта</p> <p>В) «Соната №2» Бетховена</p> <p>10. Чей это портрет?</p> <p>«Доброта ваша не хорошая, не сердечная. Слову вы своему не господин. Над людьми любите верх брать...»</p> <p>А) Иван Тимофеевич</p> <p>Б) Желтков</p> <p>11. Где поселился КУрин, покинув Россию?</p> <p>А) В Германии</p> <p>Б) В Париже</p>
---	---

Итоговый тест по роману М. Булгакова «Мастер и Маргарита»

<p>1. Где начинается действие романа? А) На Патриарших прудах Б) В Сокольниках В) На Садовом кольце</p> <p>2. Назовите псевдоним поэта Ивана Николаевича Понырева. А) Безымянный Б) Безумный В) Бездомный</p> <p>3. Чей это портрет? «...росту был не маленького и не громадного, а просто высокого. Что касается зубов, то с левой стороны у него были платиновые коронки, а с правой-золотые...» а) Берлиоз б) Бездомный в) Воланд</p> <p>4. Пробудившаяся совесть заставляет Пилата попытаться спасти одного из персонажей, используя традицию помилования в праздник Пасхи. Кого из арестантов освободил Понтий Пилат? А) Гестас Б) Иешуа Га-Ноцри В) Вар-равван</p> <p>5. «Нехорошая» квартира имела № а) 30 б) 50 в) 55</p> <p>6. Кто из перечисленных персонажей был председателем жилищного товарищества дома № 302-бис по Садовой улице? А) Никанор Иванович Босой Б) Степан Богданович Лиходеев</p> <p>7. Кому из персонажей принадлежат эти слова? «...люди как люди. Любят деньги, но ведь это всегда было... Человечество любит</p>	<p>9. Кто он по образованию? А) историк Б) физик В) филолог</p> <p>10. Сколько языков он знает? А) 5 Б) 7 В) 3</p> <p>11. Где встретил Мастер Маргариту? А) На Арбате Б) На Тверской</p> <p>12. Какой отзыв в критике получил роман Мастера? А) Он сочинил роман на странную тему Б) Он попытался протащить в печать апологию Иисуса Христа</p> <p>13. Была ли счастлива Маргарита, живя с мужем в особняке? А) да Б) нет</p> <p>14. Кого на балу у Сатаны спасает Маргарита вместо того, чтобы просить за себя и за Мастера? А) наказан за малодушие Б) обрел именно то, что необходимо художнику-романтику</p> <p>16. Каким было первоначальное название романа а) «Инженер с копытом» б) «Инженер с подковой»</p>
--	--

<p>А) «Судьба человека»</p> <p>Б) «Сенька»</p> <p>В) «В окопах Сталинграда»</p> <p>6. В каком произведении звучит эта мысль в устах лейтенанта Керженцева: «И вот он убит, чей-то сын, чей-то брат, быть может, чья-то первая любовь, и тогда я понял, что на огромной войне, среди массы одинаково одетых, одинаково обученных и вооруженных солдат человек ничуть не становится меньше, потому что он человек и неповторимый...»?</p> <p>А) «В окопах Сталинграда»</p> <p>Б) «Судьба человека»</p> <p>В) «А зори здесь тихие»</p> <p>7. Лейтенант Герасимов герой рассказа</p> <p>А) «Наука ненависти» Б) «Судьба человека»</p> <p>8. Соотнесите имена и фамилии героинь повести «А зори здесь тихие»</p> <p>1) Рита 2) Женя 3) Соня</p> <p>4) Лиза</p> <p>а) Гурвич б) Бричкина в) Осянина</p> <p>г) Комелькова</p>	<p>3. «Дом у дороги»</p> <p>4. «Василий Тёркин»</p> <p>12. В какой деревне происходит действие романа – анекдота В. Войновича «Жизнь и необычайные приключения солдата Ивана Чонкина»?</p> <p>1. Петушки 2. Ивановка</p> <p>4. Романовка 3.. Красное</p> <p>13. Первыми выразили «лейтенантскую точку зрения на события 1941-1945 годов писатели:</p> <p>1. К. Симонов</p> <p>2. А. Толстой, М. Шолохов</p> <p>3. Ю.Бондарев, К. Воробьёв</p> <p>4. В. Астафьев, Г. Владимов</p> <p>14. Кульминацией какого произведения о ВОВ являются события Сталинградской битвы?</p> <p>1. «Сотников» В. Быкова</p> <p>2. «Сашка» А. Кондратьева</p> <p>3. «Жизнь и судьба» Гроссмана</p> <p>4. «Судьба человека» М. Шолохова</p>
---	--

Итоговый тест по творчеству А.Н. Островского

<p>1. В каком городе происходит действие?</p> <p>2. Статью «Темное царство» написал:</p> <p>1.В.Г.Белинский</p> <p>2. И.А.Гончаров</p>	<p>10. Найдите соответствие речи действующим лицам пьесы:</p> <p>1. «Такая ли я была! Я жила ни о чем не</p>
--	--

<p>3. Н.А.Добролюбов</p> <p>3. Яркими представителями «темного царства» в пьесе «Гроза» являются:</p> <p>1. Дикой 2. Тихон 3. Кулигин</p> <p>4. Кто из персонажей пьесы «Гроза» «...мечтал изобрести вечный двигатель, получить за него миллион и обеспечить работой бедных людей»?</p> <p>1. Дикой 2. Тихон 3. Кулигин</p> <p>5. Кто из персонажей пьесы «Гроза» «...при упоминании о том, что должен кому-то долг отдать, свирепел и ругался»?</p> <p>1. Дикой 2. Тихон 3. Кулигин</p> <p>6. Кто из персонажей пьесы «Гроза» «...утверждал, что Литва на нас с неба упала»?</p> <p>1. Дикой</p> <p>2. Тихон</p> <p>3. Кулигин</p> <p>7. Кто из персонажей пьесы «Гроза» «... говорил, что возьмёт да и пропьёт свой последний ум, и пусть тогда маменька с ним, с дураком, и мучится»?</p> <p>1. Дикой</p> <p>2. Тихон</p> <p>3. Кулигин</p> <p>8. Кого Н.А.Добролюбов назвал «лучом света в темном царстве»?</p> <p>1. Варвару</p> <p>2. Катерину</p>	<p>тужила, точно птичка на воле...»</p> <p>2. «Блаалепие, милая, блаалепие! В обетованной земле живете!</p> <p>3. «Не слыхала, мой друг, не слыхала, лгать не хочу. Уж кабы и слышала, я бы с тобой, мой милый, тогда не так разговаривала».</p> <p>1. Кабаниха 2. Катерина 3. Феклуша</p> <p>11. Найдите соответствие речи действующим лицам пьесы: «А по-моему: делай что хочешь, только бы шито да крыто было»</p> <p>1. Катерина 2. Варвара 3. Феклуша</p> <p>12. Найдите соответствие речи действующим лицам пьесы: «Молодость – то что значит! Смешно смотреть – то на них!.. Ничего-то не знают, никакого порядка... Что будет, как старики перемрут, как будет свет стоять?»</p> <p>1. Кабаниха 2. Катерина 3. Феклуша</p> <p>13. Найдите соответствие речи действующим лицам пьесы: «Конечно, не дай бог этому случиться! А уж коли очень мне здесь опостынет, то не удержат меня никакой силой. В окно выброшусь, в Волгу кинусь. Не хочу здесь жить, так не стану, хоть ты меня режь!»</p> <p>1. Варвара 2. Катерина 3. Кулигин</p> <p>14. Чья это характеристика?</p> <p>1. «Кто ж угодит, коли у него вся жизнь основана на ругательстве...»</p> <p>2. «Ханжа, сударь! Нищих оделяет...»</p>
--	---

<p>3. Кулигина</p> <p>9. Самоубийство Катерины, по мнению Добролюбова, является проявлением:</p> <ol style="list-style-type: none"> 1. Духовной силы и смелости 2. Духовной слабости и бессилия 	<ol style="list-style-type: none"> 1. Кабаниха 2. Дикой. <p>15. Кто из персонажей пьесы «Гроза» «обещает отправить Кулигина к городничему за стихи Державина «Я телом в прахе истлеваю, умом громам повелеваю»?</p> <ol style="list-style-type: none"> 1. Дикой 2. Тихон <p>16. Кто из персонажей пьесы «Гроза» говорил: «Не по своей я воле еду: дядя посылает, уж и лошади готовы...»?</p> <ol style="list-style-type: none"> 1. Борис 2. Тихон 3. Кулигин
---	---

Итоговый тест по творчеству И.С. Тургенева

<ol style="list-style-type: none"> 1. В каком году родился писатель? <ol style="list-style-type: none"> А) 1818 Б) 1823 В) 1828 2. Как называется имение, в котором Тургенев провёл своё детство? <ol style="list-style-type: none"> А) Ясная Поляна Б) Спасское – Лутовиново В) Грешнёво 3. Какой критик горячо приветствовал первый рассказ из цикла «Записки охотника» – «Хорь и Калиныч»? <ol style="list-style-type: none"> А) Белинский 	<ol style="list-style-type: none"> 13. Соотнесите имена персонажей с их портретной характеристикой: <ol style="list-style-type: none"> А) Базаров Б) Павел Петрович Кирсанов В) Аркадий Г) Николай Петрович Кирсанов <p>А) «...высокого роста, в длинном балахоне с кистями... обнажённая красная рука... длинное и худое лицо кверху плоским, книзу заострённым носом, большими зеленоватыми глазами и висячими бакенбардами песочного цвету...»</p> <p>Б) «...лет сорока с небольшим, в запylённом пальто и клетчатых</p>
--	---

<p>Б) Добролюбов</p> <p>В) Писарев</p> <p>4. Какая пьеса не принадлежит Тургеневу?</p> <p>А) «Нахлебник»</p> <p>Б) «Свои люди – сочтёмся»</p> <p>В) «Завтрак у предводителя»</p> <p>5. Куда был сослан писатель в ссылку, будучи неугодным правительству?</p> <p>А) В Спасское – Лутовиново</p> <p>Б) В Вятку</p> <p>В) На Сахалин</p> <p>6. В каком журнале тургеньев принял активное участие, вернувшись из ссылки?</p> <p>А) «Отечественные записки»</p> <p>Б) «Современник»</p> <p>7. Назовите имя выдающейся певицы, наложившей неизгладимый отпечаток на всю жизнь писателя:</p> <p>А) Ольга Сократовна</p> <p>Б) Айседора Дункан</p> <p>В) Полина Виардо</p> <p>8. Какой роман не принадлежит перу писателя?</p> <p>А) «Рудин»</p> <p>Б) «»Накануне»</p> <p>В) «Господа Головлёвы»</p> <p>Г) «Дворянское гнездо»</p> <p>9. На страницах какого журнала появился</p>	<p>панталонах», уже совсем седой, пухленький и немного сгорбленный.</p> <p>В) «На вид ему было лет сорок пять: его коротко остриженные седые волосы отливали тёмным блеском, как новое серебро; лицо его желчное, но без морщин, необыкновенно правильное и чистое, словно выведенное тонким и жёстким резцом, являло следы красоты замечательной...»</p> <p>Г) молодой кандидат, «нежная душа... размазня»</p> <p>14. Речь какого героя наполнена обилием иностранных слов: «Аристократизм, либерализм, принципы» и т. д.?</p> <p>А) Базаров</p> <p>Б) Павел Петрович Кирсанов</p> <p>В) Аркадий</p> <p>Г) Николай Петрович Кирсанов</p> <p>15. Речь какого персонажа изобилует просторечиями (чай, ан нет, как бишь, плюхнуть)?</p> <p>А) Базаров</p> <p>Б) Павел Петрович Кирсанов</p> <p>В) Аркадий</p> <p>Г) Николай Петрович Кирсанов</p> <p>16. В спорах «нигилиста» Базарова и «феодала» Кирсанова затронуты едва ли не самые важные вопросы времени, по которым расходились во взглядах революционеры – демократы и либералы. Найдите лишнее:</p> <p>А) о путях дальнейшего развития страны</p>
--	--

<p>роман Тургенева «Отцы и дети»?</p> <p>А) «Русский вестник»</p> <p>Б) «Отечественные записки»</p> <p>В) «Современник»</p> <p>10. В каком году написан роман «Отцы и дети»?</p> <p>А) 1856</p> <p>Б) 1859</p> <p>В) 1862</p> <p>11. В каком году начинается действие в романе?</p> <p>А) 1862</p> <p>Б) 1861</p> <p>В) 1859</p> <p>12. Какой герой романа из 28 глав не появляется лишь в двух?</p> <p>А) Павел Петрович</p> <p>Б) Базаров</p> <p>В) Аркадий</p>	<p>Б) о либеральном обличительстве и ниспровержении основ самодержавно-крепостнического строя</p> <p>В) о материализме и идеализме</p> <p>Г) о значении науки</p> <p>Д) об искусстве</p> <p>Е) о животных</p> <p>Ж) о народе</p> <p>17. О ком из героев идёт речь: Он «был великий охотник до женщин и до женской красоты но любовь в смысле идеальном, или ... романтическом, называл белибердой, непростительною дурью, считал рыцарские чувства чем –то вроде уродства или болезни...»?</p> <p>А) Базаров</p> <p>Б) Павел Петрович Кирсанов</p> <p>В) Аркадий</p> <p>Г) Николай Петрович Кирсанов</p> <p>18. Тургенев завершил роман смертью своего героя. Кто из критиков так объясняет это: «Не имея возможности показать нам, как живёт и действует Базаров, Тургенев показал нам, как он умирает»?</p> <p>А) Белинский</p> <p>Б) Добролюбов</p> <p>В) Писарев</p>
---	--

Итоговый тест по творчеству Н.А. Некрасова

<p>1. В каком году родился поэт?</p> <p>А) 1821</p>	<p>10 В последней части поэмы Некрасов нарисовал образ народного заступника,</p>
---	--

Б) 1828	революционера –разночинца 70-х годов. Кто этот персонаж?
В) 1818	А) Яким Нагой
2. Как называлось родовое имение Некрасовых?	Б) Григорий Добросклонов
А) Ясная Поляна	11 Некрасов широко использовал в поэме разнообразные художественные приемы, свойственные устному народному творчеству. Соотнесите понятия и примеры.
Б) Грешнево	А) «Летит –молчит, лежит-молчит, когда умрет, тогда ревет»
В) Спасское –Лутовиново	Б) «Высоко бог, далеко царь»
3. В каком стихотворении поэт с горечью вспоминает свою жизнь в усадьбе отца-крепостника?	В) «Кукуй, кукуй кукушечка: заколосится хлеб, подавишься ты колосом-не станешь куковать»
А) «В дороге»	Г) Звезды частые, солнце красное, очи ясные
Б) «Родина»	1) Постоянные эпитеты
В) «Забытая деревня»	2) загадки
4. В каком стихотворении Некрасова крестьянские ходоки, желая найти в столице защиту от своих угнетателей, совершили далекий трудный путь, однако знатный вельможа, который мог им помочь, не принял крестьян?	3) пословицы
А) «В дороге»	4) поговорки
Б) «Железная дорога»	12. Кто из персонажей поэмы Некрасова «Кому на Руси жить хорошо»?
В) «Размышления у парадного подъезда»	«Грудь впалая; как вдавленный Живот; у глаз, у рта Излучины, как трещины На высохшей земле...»
5. В какой поэме Некрасов изображает послереформенные условия жизни крестьян? Центральное место в поэме занимают образы честных тружеников Прокла и Дарьи.	1. Яким Нагой
А) «Мороз красный нос»	2. Ермил Гирин
Б) «Кому на Руси жить хорошо»	3. Савелий
6) Какая проблема поставлена в прологе поэмы Кому на Руси жить хорошо?	13. Кто из персонажей поэмы Некрасова «Кому на Руси жить хорошо»?
а) проблема народного счастья	«С большущей сивой гривой, Чай,
б) тяжелое положение «временнообязанных крестьян	
7 Перечислите названия деревень из	

<p>которых шли крестьяне-правдоискатели.</p> <p>8 Назовите имя честного , умного сельского старосты, который пользуется всеобщим уважением и любовью.</p> <p>А) Яким Нагой</p> <p>Б) Ермил Гири</p> <p>9 Образ какого крестьянина олицетворяет мощь неисчислимой крестьянской рати, поднимающейся на борьбу с угнетателями?</p> <p>А) Ермил Гири Б) Савелий</p>	<p>двадцать лет нестриженной, С большущей бородой, Дед на медведя смахивал...»</p> <p>1. Яким Нагой</p> <p>2. Ермил Гири</p> <p>3. Савелий</p> <p>14. Из каких произведений Некрасова взяты эти строки:</p> <p>1. «Я лиру посвятил народу своему»</p> <p>2. «Иди в огонь за честь отчизны, за убежденья, за любовь...Иди и гибни безУРечно. Умрѣшь не даром...Дело прочно, Когда под ним струится кровь...»</p> <p>3. «От ликующих, праздно болтающих, Обагрющих руки в крови, Уведи меня в стан погибающих За великое дело любви!»</p> <p>1. «Элегия»</p> <p>2. «Рыцарь на час»</p> <p>3. «Поэт и гражданин»</p>
--	---

Итоговый тест по творчеству М.Е. Салтыкова-Щедрина

<p>1. В каком году родился писатель?</p> <p>А) 1818</p> <p>Б) 1821</p> <p>В) 1826</p> <p>2. Куда был сослан писатель после ареста?</p> <p>А) в Вятку</p> <p>Б) на Сахалин</p> <p>3. Соотнесите понятия с их значениями</p>	<p>7. Кто из персонажей и в какой сказке:</p> <p>А) «...думал, что булки в том самом виде родятся, как их утром к кофе подают»</p> <p>Б) «жил дрожал и умирал дрожал»</p> <p>В) радовалась, что теперь у неё «ни лишних мыслей, ни лишних чувств, ни лишней совести – ничего такого не будет»</p> <p>А) Вобла; «Вяленая вобла»</p> <p>Б) Генерал; «Как один мужик двух генералов</p>
---	---

<p>1) юмор смех</p> <p>2) сатира дружеский, ласковый</p> <p>3) сарказм суровый, беспощадный</p> <p>4. Выберите определение понятию «гротеск»</p> <p>А) изображение действительности в преуменьшенном комическом виде</p> <p>Б) изображение действительности в преувеличенном комическом виде</p> <p>5. Какое произведение Щедрина назвал «эпизодами из жизни одной семьи»?</p> <p>А) «История одного города»</p> <p>Б) «Господа Головлевы»</p> <p>В) «Губернские очерки»</p> <p>6. Соотнесите название «Сказки» Щедрина с изображенными в ней образами</p> <p>1) «Медведь на воеводстве» великий русский народ</p> <p>2) «Дикий помещик» обыватели, смирившиеся перед реакцией</p> <p>3) «Вяленая вобла» жестокие самодержцы</p> <p>4) «Либерал» эксплуататоры крепостники</p> <p>5) «Премудрый пескарь» правители России</p> <p>6) «Орел-меченат» трусливые либералы</p> <p>7) «Коняга» революции, охранители существующего порядка</p>	<p>прокормил»</p> <p>В) Премудрый пескарь</p> <p>8. Кто из персонажей романа «Господа Головлёвы»</p> <p>А) «то косынку у девки Анютки изрежет на куски, то сонной Васютке мух в рот напустит, то заберётся на кухню и стянет там пирог»</p> <p>Б) «жил в людской и ел из одной чашки с собакой Трезоркой»</p> <p>В) «Умерла от умеренности, потому что Арина Петровна «корила её каждым куском, съеденным за обедом, и каждым поленом дров»</p>
---	--

Итоговый тест по творчеству Ф.М. Достоевского

<p>1. Художественным методом критического реализма является:</p> <ol style="list-style-type: none"> 1. Литературное направление, характеризующееся демократичностью, утверждением идеи «естественного человека» 2. Творческий метод, в котором главное значение имеет субъективная позиция писателя по отношению к явлениям жизни, тяготение его не столько к воспроизведению, сколько к пересозданию действительности. 3. Творческий метод, поставивший задачу критического осмысления общественных отношений, изображения диалектических взаимосвязей характеров и обстоятельств, где человеческий характер берется в его социальной детерминированности. <p>2. Федор Михайлович Достоевский написал:</p> <ol style="list-style-type: none"> 1. «Бедная Лиза» 2. Бедные люди» 3. «Бедность не порок» 4. «Бедная невеста» <p>3. Герой романа «Преступление и наказание» совершает убийство старухи – процентщицы ради:</p> <ol style="list-style-type: none"> 1) Денег 2) Оправдания своей теории 3) Ради близких ему людей: матери и сестры 4) Семьи Мармеладовых <p>4. Определите, кому из героев романа принадлежат высказывания:</p> <ol style="list-style-type: none"> 1) »Возлюби прежде одного себя, ибо все на личном интересе основано». 2) «Надо жить весело» 3) «Это человек- то вошь!» <p>Свидригайлов</p> <p>Лужин</p> <p>Соня</p>	<p>10. Какое событие в романе «Преступление и наказание» является кульминационным:</p> <ol style="list-style-type: none"> 1) Смерть Мармеладова 2) Сон Раскольникова 3) Исповедь, признание Раскольникова Соне. 4) Уголовное преступление Раскольникова. <p>11. Эпилог – это:</p> <ol style="list-style-type: none"> 1) Дополнительный элемент композиции, часть произведения, предшествующая завязке. 2) Относительно короткий текст, помещенный автором перед произведением и призванный кратко выразить основную его мысль. 3) Дополнительный элемент композиции, отделенный от основного текста и следующий после самого повествования. <p>12. Какую часть романа занимает подготовка «преступления» Раскольникова, а какую – наказание его:</p> <ol style="list-style-type: none"> 1) Одну часть 2) Пять частей <p>Преступление</p> <p>Наказание</p> <p>13. Теория «целых кафтанов» принадлежит:</p> <ol style="list-style-type: none"> 1) Раскольникову 2) Лебезятникову
--	---

<p>5. С какого момента начинается преступление Раскольникова:</p> <ol style="list-style-type: none"> 1) После убийства старухи-процентщицы и ее сестры. 2) Во время убийства. 3) До убийства. 4) На каторге. <p>6. С какого момента начинается наказание Раскольникова:</p> <ol style="list-style-type: none"> 1) До убийства 2) После убийства 3) После признания Сони 4) На каторге. <p>7. Что несет миру теория, созданная Раскольниковым:</p> <ol style="list-style-type: none"> 1) Индивидуализм и преступную философию вседозволенности. 2) Освобождение от материальной зависимости. 3) Освобождение от социального давления общества. 4) Решение социальных противоречий общества. <p>8. Определите по приведенным характеристикам соответствующих им героев романа «Преступление и наказание»:</p> <ol style="list-style-type: none"> 1) Носитель протестующего начала, сильная личность, ярко выраженный наполеонизм. 2) Предел кротости и страдания, христианское всепрощение. 3) Черствый и расчетливый делец. 4) Цинизм и внутренняя опустошенность. 5) «Лакейство мысли». <p>Соня</p> <p>Лебезятников</p> <p>Лужин</p> <p>Раскольников</p> <p>Свидригайлов</p> <p>9. Описание, чьей комнаты приведено ниже:</p>	<p>3) Лужину</p> <p>4) Свидригайлову</p> <p>14. Как Ф. М. Достоевский отвечает своим романом на поставленный им самим вопрос:</p> <p>«Согласитесь ли вы быть архитектором здания судьбы человеческой с целью в финале осчастливить людей, дать им, наконец, мир и покой при условии, что для этого необходимо и неминуемо надо замучить всего лишь одно человеческое существо, мало того - пусть даже не столь достойное, смешное, на иной взгляд, существо?»</p> <p>Да Нет</p> <p>15. Кому из героев романа соответствуют приведенные описание:</p> <p>1)»Правовед, пристав следственных дел», «малый умный... и того, какой- то склад мыслей особенный», «недоверчив, скептик, циник».</p> <p>2) Адвокат, надворный советник, « учился на медные деньги», «сам себе дорогу проложил», «иногда наедине любовался своим лицом в зеркале, чопорный и осанистый"</p> <p>Петр Петрович</p> <p>Порфирий Петрович</p> <p>16. Определите, портрет, какой героини романа «Преступление и наказание» приводится ниже:</p> <p>«Девушка лет 18 , худенькая, но довольно хорошенькая блондинка, с замечательными голубыми глазами... выражением лица... такое доброе и простодушное, что невольно привлекало к</p>
--	---

<p>«Это была крошечная клетушка, шагов в шесть длиной, имевшая самый жалкий вид с своими желтенькими, пыльными и всюду отстававшими от стен обоями, и до того низкая, что чуть- чуть высокому человеку становилась в ней жутко, и все казалось, что вот- вот стукнешься головой о потолок».</p> <p>1. _____ Сони Мармеладовой 3. _____ Разумихина 2. Раскольников 4. Лужина</p>	<p>ней».</p> <p>Дуня Расколькова. Девушка на мосту. Соне Мармеладовой</p> <p>17. Кому из героев романа принадлежат слова, ярко выражающие позиции Ф.М. Достоевского:</p> <p><u>«И кто меня тут судьей поставил, кому жить, кому не жить?»</u></p> <p>Софье Семеновне. Катерине Ивановне Авдотье Романовне.</p>
---	--

Итоговый тест по творчеству Л. Н. Толстого

<p>1. Годы жизни писателя:</p> <p>1905-1964 3) 1802-1836 1798-1864 4) 1828-1910</p> <p>2. Как определил Толстой жанр своего романа «Война и мир»?</p> <p>Поэма Рассказ Эпопея Повесть</p> <p>3. Толстой написал автобиографическую трилогию:</p> <p>«Детство. Отрочество. Юность» «Детство. Юность. Мои университеты»</p> <p>4. Какой временной период охватывает роман «Война и мир»?</p> <p>Время между Великой французской революцией и пожаром Москвы в войне 1812 года Время периода подготовки и проведения восстания декабристов Период войны 1805-1812 г 1812-1825 г</p>	<p>9. Какое из событий 1812 года не являлось эпизодом народной войны?</p> <p>1) Смоленское отступление 2) Бородинское сражение 3) Тарутинское сражение 4) Партизанское движение</p> <p>10. Что такое счастье? Герои романа понимают его по-своему. Определите, кому принадлежат следующие высказывания:</p> <p>1) «Отсутствие страданий, удовлетворение потребностей и вследствие того – свобода выбора занятий, то есть образа жизни» 2) «...Ему пришло в голову, что ему-то именно предназначено вывести русскую армию из того положения, что вот он, тот Тулон, который выведет отряд и откроет путь к славе» А) Пьер Б) Андрей Болконский</p> <p>11. По приведенным портретным характеристикам определите, кому они</p>
--	---

<p>5. Характерными чертами высшего общества являются (найти лишнее):</p> <p>Предельная эгоистичность, карьеризм, корыстолюбие Патриотизм, боль за судьбу родины Интригантство, светское злоязычие Душевная опустошенность, лицемерие, притворство Паразитизм и праздность</p> <p>6. Действие романа Толстого происходит во времена правления:</p> <p>Александра 2 Николая 2 Александра 1 Екатерины 2</p> <p>7. Кому принадлежат следующие портретные характеристики:</p> <p>«...Был неуклюж, толстый, выше обыкновенного роста, широкий, с огромными красными руками, он, как говорится, не умел войти в салон и ещё менее умел из него выйти...» «Был небольшого роста, весьма красивый молодой человек с определёнными сухими чертами...с усталым, скучающим взглядом» А) Князь Андрей Б) Пьер</p> <p>8. Ярko прозвучала в романе тема «двух наций», показавшая читателю истинных и «ложных» патриотов России. Найдите соответствие:</p> <p>А.Курагин, Б.Трубецкой, А.П.Шерер, графиня Безухова Тушин, Тимохин, А.Болконский, Щербатый А) истинные патриоты Б) «ложные» патриоты</p>	<p>принадлежат:</p> <p>1) «Вся фигура была круглая, голова..., спина, грудь, плечи, даже руки, которые он носил как всегда собираясь обнять что-то, были круглыми; приятная улыбка и большие нежные глаза были круглые, ему «должно быть было за 50 лет» 2) «Вся потолстевшая, короткая фигура с широкими толстыми плечами и невольно выставленными вперед животом и грудью имела тот представительный вид, который имеют живущие в холе сорокалетние люди» А) Наполеон Б) Платон Каратаев</p> <p>12. В каком стихотворении Лермонтов в изображении войны близок Толстому:</p> <p>1) «Бородино» 2) «Валерик» 3) Выхожу один я на дорогу»</p> <p>13. Речь какого героя наполнена следующими афоризмами: «Не нашим умом, а божьим судом», «Час терпеть, а век жить», «Рок головы ищет»</p> <p>1) Тихон Щербатый 2) Наполеон 3) Денисов 4) Платон Каратаев</p> <p>14. Самый обаятельный женский образ романа:</p> <p>1) Н.Ростова 2) Соня 3) Княжна Марья 4) Элен Безухова «маленькая княгиня»</p>
--	---

Итоговый тест по творчеству А.П. Чехова

1.Найдите определение юмора:	10. Определите значение символов,
------------------------------	-----------------------------------

<p>А) Изображение в литературном произведении каких-либо недостатков, пороков человека или общества для их осмеяния. Отрицает осмеиваемое явление и противопоставляет ему идеал.</p> <p>Б) Едкая, злая, издевательская насмешка</p> <p>В) Тип комедийно-эстетического отношения, который выражает жизнерадостность и утверждает её как неизбежную и необходимую сторону бытия.</p> <p>2. Назовите журнал, первым напечатавший рассказы А.П. Чехова:</p> <p>А) «Стрекоза»</p> <p>Б) «Современник»</p> <p>В) «Отечественные записки»</p> <p>Г) «Осколки»</p> <p>3. Имел ли Чехов приверженность к каким-либо политическим течениям или группировкам:</p> <p>А) Да</p> <p>Б) Нет</p> <p>4. В рассказах Чехова ярко представлены недостатки своего времени, выраженные в сатирической форме. Подберите произведения, соответствующие указанным проблемам:</p> <p>1. Приспособленчество, угодничество</p> <p>2. Добровольное самоуничижение</p> <p>3. Бескорыстный шпионаж, жандармская тупость</p> <p>4. Отражение социальной несправедливости в личном несчастье</p>	<p>используемых автором в пьесе:</p> <p>1. Вишнёвый сад</p> <p>2. Удары топора, звуки лопнувшей струны</p> <p>3. Одежда старого лакея: ливрея, белый жилет, белые перчатки, фрак, заколоченный дом</p> <p>1. Символ прошлого</p> <p>2. Символ красоты Родины и жизни</p> <p>3. Символ конца старой жизни</p> <p>11. О возрасте Петра Сергеевича Трофимова можно судить по репликам действующих лиц. Кто из героев ближе к истине:</p> <p>1. Лопахин: «Ему пятьдесят скоро, а он всё ещё студент».</p> <p>2. Раневская: «Вам двадцать шесть или двадцать семь, а вы всё ещё гимназист второго класса».</p> <p>12. Кто из персонажей пьесы с презрением относился к своей матери – крестьянке, так как побывал в Париже и считал себя образованным?</p> <p>1. Гаев</p> <p>2. Яша</p> <p>3. Лопахин</p> <p>13. Кто из персонажей пьесы съел сразу полведра огурцов?</p> <p>1. Симеонов - Пищик</p> <p>2. Яша</p> <p>3. Лопахин</p>
---	---

<p>людей</p> <ol style="list-style-type: none"> 1. «Унтер Пришибеев» 2. «Смерть чиновника» 3. «Тоска» 4. «Хамелеон» <p>5. С каким театром тесно сотрудничал А.П. Чехов:</p> <ol style="list-style-type: none"> 1. Малый театр 2. «Современник» 3. Художественный театр 4. Театр имени Станиславского <p>6. Темой пьесы Чехова «вишнёвый сад» является:</p> <ol style="list-style-type: none"> 1. Судьба России, её будущее 2. Судьба Раневской и Гаева 3. Вторжение в жизнь помещного дворянства капиталиста Лопахина <p>7. Найдите соответствие приведённых характеристик героям пьесы «Вишнёвый сад»:</p> <ol style="list-style-type: none"> 1. «Мой папаша был мужик, идиот, ничего не понимал, меня не учил, только бил с пьяна, и всё палкой. В сущности и я такой же болван и идиот. Ничему не обучался...пишу я так, что от людей совестно, как свинья». 2. «Хороший она человек. Лёгкий простой человек». «Она хорошая, добрая, славная, я её очень люблю, но, как там не придумывай смягчающие обстоятельства, всё же надо сознаться, она порочна. Это чувствуется в её каждом движении». 	<p>14. Кто из персонажей пьесы говорит: «Вся Россия – наш сад!»?</p> <ol style="list-style-type: none"> 1. Симеонов - Пищик 2. Трофимов 3. Лопахин <p>15. Кто из персонажей пьесы отдала золотой прохожему, тогда как дома было нечего есть?</p> <ol style="list-style-type: none"> 1. Аня 2. Варя 3. Раневская
---	---

<p>1. Лопахин</p> <p>2. Гаев</p> <p>3. Петя Трофимов</p> <p>4. Анна</p> <p>5. Раневская</p> <p>8. Найдите соответствующие героям характеристики:</p> <p>1. Чувствительная искренность, манерность, напыщенность</p> <p>2. Просторечие с либеральными разглагольствованиями, биллиардная лексика</p> <p>3. Научнообразная речь, насыщенная политическими терминами</p> <p>1. Петя Трофимов</p> <p>2. Гаев</p> <p>3. Раневская</p> <p>9. Речь героев пьесы отражает характеры героев. Кому принадлежат эти слова: «Человечество идёт вперёд, совершенствуя свои силы. Всё что недостижимо для него теперь, когда-нибудь станет близким, понятным, только вот надо работать, помогать всеми силами тем, кто ищет истину».</p> <p>1. Лопахин</p> <p>2. Пётр Трофимов</p> <p>3. Гаев</p> <p>4. Симеонов – Пищик</p>	
--	--

<p>1. Романтизм предполагает утверждение исключительной личности. Какое из произведений Горького не соответствует этому положению?</p> <ol style="list-style-type: none"> 1. «Старуха Изергиль» 2. «Челкаш» 3. «Макар Чудра» 4. «На дне» <p>2. Из какого произведения эти строки: «Они шли, пели и смеялись; мужчины – бронзовые, с пышными, чёрными усами и густыми кудрями до плеч; в коротких куртках и широких шароварах; женщины и девушки – весёлые, гибкие, с тёмно-синими глазами...»?</p> <ol style="list-style-type: none"> 1. «Старуха Изергиль» 2. «На дне» <p>3. Что является главным предметом изображения в пьесе «На дне»</p> <ol style="list-style-type: none"> 1. Социальные противоречия действительности 2. Проблемы обитателей ночлежки 3. Сознание и психология обитателей «дна» во всей их противоречивости <p>4. Кто из персонажей пьесы «На дне» заявляет: «Я – рабочий человек... Я с малых лет работаю... Вылезу... Кожу сдеру, а вылезу»?</p> <ol style="list-style-type: none"> 1. Сатин 2. Клещ 3. Бубнов <p>5. Кто из персонажей пьесы «На дне» возмущается: «И зачем разнимают людей,</p>	<p>6. Кто из персонажей пьесы «На дне» очутился в ночлежке, потому что ушёл от жены, боясь убить её, ревнуя к другому?</p> <ol style="list-style-type: none"> 1. Сатин 2. Клещ 3. Бубнов <p>7. Кто из персонажей пьесы «На дне» всех утешал красивой ложью, а в трудную минуту «исчез от полиции... яко дым от огня...»?</p> <ol style="list-style-type: none"> 1. Сатин 2. Лука 3. Бубнов <p>8. Кто из персонажей пьесы «На дне» утверждал, что «ложь – религия рабов и хозяев... Правда – бог свободного человека»?</p> <ol style="list-style-type: none"> 1. Сатин 2. Лука 3. Бубнов <p>9. В чём проявляется драматический конфликт в пьесе А.М. Горького «На дне»</p> <ol style="list-style-type: none"> 1. В столкновении социальных противоречий. 2. В столкновении лжи и правды.
---	--

<p>когда они дерутся? Давать бы им бить друг друга свободно...стали бы меньше драться, потому что побои – то помнили бы дольше...»?</p> <p>1. Полицейский Медведев</p> <p>2. Сапожник Алёшка</p> <p>3. Вор Васька Пепел</p>	
---	--

Критериями оценки выполнения тестовых заданий является соотношение между количеством правильных ответов на вопросы с общим числом вопросов теста и время, затраченное для ответа на вопросы.

Тестовые задания оцениваются по системе зачет/незачет. При выполнении более 50% тестовых заданий студент получает зачет.

Словарные работы

Задание: соотнесите слова с их значением.

Некролог	Краткость и чёткость выражения мысли
Лаконизм	Часть художественного произведения, в которой характеризуется обстановка, предшествующая началу действия, излагаются предшествующие события
Миниатюра	Часть целого, подробность, в литературе – частица художественного текста, раскрывающая что-то существенное в произведении, отражающая так или иначе позицию автора и его стиль
Экспозиция	Древний, устаревший
Деталь	Небольшое по объёму произведение

Архаический	Человек, пренебрегающий нормами нравственности
Циник	Статья, посвящённая умершему, характеризующая его жизнь и деятельность

Пафос	Обращение, воззвание, имеющее программный характер: в художественной деятельности- изложение принципов творчества
Цикл	Сборник произведений разных авторов
Манифест	Негармоничное сочетание звуков, разлад, несоответствие
Идиллия	Один из жанров лирики, имеющий философский характер
Альманах	Страстное стремление, пламенная одушевлённость, пронизывающая произведения или всё творчество
Диссонанс	Поэтический жанр, возникший в античности, изображение мирной сельской жизни на фоне прекрасной природы. В переносном смысле – счастливое, беззаботное существование.
Элегия	Несколько художественных произведений, объединённых по тому или иному признаку

Псевдоним	Человек, способный жертвовать собой ради достижения высокой цели, способный на подвиг
Подвижник	Древнегреческий баснописец, живший в VI веке до н.э., его считают создателем басни.
Эзоп	прогулка
Иносказание	Вымышленное имя
Моцион	Выражение, содержащее, кроме явного, иной, переносный, скрытый смысл

Экстремальный	Противопоставление интересов отдельной личности интересам общества, преобладание индивидуального начала на общественным
Доходный дом	Способность искусства постигать и изображать процессы психической жизни человека

Индивидуализм	Предельно напряжённый, находящийся на грани катастрофы
Новаторство	Многоэтажный дом, квартиры в котором сдавались жильцам. Такие дома приносили их владельцам большие доходы.
Бонапартизм	Пояснение автора
Психологизм	Обогащение искусства новыми идеями, новыми средствами отражения жизни
Ремарка	Типичное выражение индивидуалистического сознания, культ сильной личности, сверхчеловека

Цивилизация	Военное укрепление
Трилогия	Резкий, крутой перелом в каком-либо процессе, состоянии
Кризис	События, связанные с судьбами одной группы героев произведения
Бастион	Неискренний человек, любящий «становиться в позу», стремящийся произвести впечатление своими манерами, внешностью
Интриган	уровень общественного и культурного развития
Сюжетная линия	Бездеятельный, безразличный
Позёр	Три произведения, связанные единством замысла и героев
Пассивный	Человек, который занимается скрытыми, неблагоприятными происками для достижения корыстных целей

Доминировать	Всё обыкновенное, заурядное
Традиции в литературе	Искусство короткого, обычно прозаического, редко стихотворного повествования
Рассказ	Разновидность комического, беспощадное, гневное обличение смехом уродливых явлений жизни.
Новеллистика	Небольшое эпическое произведение, изображающее жизнь одного – двух действующих лиц или какие–нибудь эпизоды из жизни.
Конфликт	Преобладать, господствовать
Обыденщина	Устойчивые и вместе с тем развивающиеся особенности литературы,

	живущие на протяжении больших исторических периодов и передающиеся от одного поколения другому.
Сатира	Столкновение, разногласие, спор

Практические задания

1) Практическая работа 1

написание литературоведческого диктанта на основе изученного теоретико-литературного материала

Тема 5.4. Составьте литературоведческий диктант по теме «Серебряный век русской поэзии».

Тема 6.3. Составьте литературоведческий диктант по теме «Поэтическое новаторство В. Маяковского».

2) Практическая работа 2

составление персонального словаря непонятных слов на основе прочитанных художественных текстов

Тема 5.3. Выполните семантический анализ («облако слов») словосочетания «дно жизни» (по пьесе М. Горького «На дне»).

Тема 6.11. В предложенном фрагменте из повести А. Платонова «Усомнившийся Макар» выделить примеры, подчеркивающие необычность языка произведения, и составьте из них словарь.

Тема 1.2. Составьте на основе прочитанных эпизодов словарик («Мой словарь к “Обломову”») непонятных вам слов и объясните их значение при помощи словарей.

Тема 6.16. Составить словарь «облако эмоций и настроений» по лирике Б. Пастернака («Февраль. Достать чернил и плакать!..», «Определение поэзии», «Про эти стихи», «Во всем мне хочется дойти до самой сути...», «Гамлет», «Зимняя ночь», «Любить иных – тяжелый крест...», «Никого не будет в доме...», «Снег идет», «Гефсиманский сад», «Быть знаменитым некрасиво...»).

Тема 6.20. Составьте словарь (эмоциональный, пространственный, визуальный, цветовой) по творчеству одного из поэтов: И. Бродского или Д. Самойлова (*И. Бродский*: «В деревне Бог живет по углам...», «Пилигримы», «Воротишься на родину. Ну что ж», «Стансы», «Postscriptum» («Как жаль, что тем, чем стала для меня...»), «Ниоткуда с любовью надцатого марта...», «Конец прекрасной эпохи», «Пятая годовщина», «На столетие Анны Ахматовой», «Рождественская звезда», «Не выходи из комнаты...»; *Д. Самойлов*: «Сороковые, роковые...», «Если вычеркнуть войну...» «Семен Андреич»; «Дай выстрадать стихотворенье!...», «Стих небогатый, суховатый...», «Пестель, поэт и Анна»; «Конец Пугачева»; «Названья зим», «Мне снился сон жестокий...»; «Двор моего детства»; «Болдинская осень», «Рождество Александра Блока»; «Память»).

3) Практическая работа 3

выразительное чтение стихотворений и подготовка литературно-художественной композиции на основе рецепции поэтических текстов

Тема 1.6. Прочитайте рекомендованные стихотворения Н.А. Некрасова («Калистрат», «Современная ода», «Зине», «14 июня 1854 года», «Тишина», «Еще мучимый страстию мятежной...», «Да, наша жизнь текла мятежно...», «Слезы и нервы», «В деревне», «Несжатая полоса», «Забытая деревня», «Школьник», «Песня Еремушке», «Элегия», «На смерть Добролюбова», «Поэт и гражданин», «Пророк», «На Волге», «Железная дорога», «Несжатая полоса», «Забытая деревня», «В дороге», «Тройка», «Вчерашний день часу в шестом...», «Я не люблю иронии твоей...», «О Муза! Я у двери гроба...», «Умру я скоро. Жалкое наследство...», «Родина», «Размышление у парадного подъезда», «Ты всегда хороша несравненно...», «Мы с тобой бестолковые люди...», «Безвестен я. Я вами не стяжал...», «Внимая ужасам войны...», «Надрывается сердце от муки...», «О погоде», «Муза» (Нет, музы ласково поющей и прекрасной...), подготовьте одно из них для выразительного чтения или, объединившись в группы, запишите аудио-/видеоролик с выразительным исполнением стихотворений / литературно-музыкальной композицией на стихи поэта.

Тема 1.5. Прочитайте рекомендованные стихотворения Ф.И. Тютчева («Наш век», «Silentium», «Не то, что мните вы, природа...» «О, как убийственно мы любим...», «Фонтан», «Чему бы жизнь нас не учила...», «Осенний вечер», «Не рассуждай, не хлопочи...», «Я встретил вас...», «Два голоса», «Еще земли печален вид...», «Она сидела на полу...», «Есть в осени первоначальной...», «Полдень», «Предопределение», «Весь

день она лежала в забытии...», «Когда дряхлеющие силы...», «Как хорошо ты, о море ночное...», «О чём ты воешь, ветер ночной?) и А.А. Фета (Целый мир от красоты», «Кому венец, богине ль красоты...», «Поэтам», «Как беден наш язык», «Шепот, робкое дыханье...», «Что за ночь! Прозрачный воздух скован», «Весенний дождь...», «Какая ночь, как воздух чист...», «Я пришел к тебе с приветом...», «Еще майская ночь», «Заря прощается с землею...», «Еще весны душистой нега...», «Ель рукавом мне тропинку завесила...», «Сияла ночь. Луной был полон сад...», «Я тебе ничего не скажу...», «Это утро, радость эта...», «Первый ландыш», «Смерть»), подготовьте выразительное чтение и анализ 1 стихотворения по выбору или, объединившись в группы, запишите аудио-/ видеоролик с выразительным исполнением стихотворений / литературно-музыкальной композицией на стихи поэта.

Тема 6.1. Прочитайте выразительно стихотворение И. А. Бунина. Обоснуйте свой выбор, опираясь на анализ тематики, эмоционального настроения, ритмического рисунка.

Тема 5.4. Прочитайте выразительно стихи поэтов Серебряного века (с элементами анализа – выделением признаков того или иного направления: К. Бальмонт «Я – изысканность русской медлительной речи...»; А. Белый «Раздумье»; С. Городецкий «Береза»; В. Хлебников «Заклятие смехом»).

Тема 6.2. Прочитайте выразительно стихотворение А. А. Блока («Вхожу я в темные храмы...», «Незнакомка», «Ночь, улица, фонарь, аптека...», «О доблестях, о подвигах, о славе...», «В ресторане», «Река раскинулась. Течет, грустит лениво...» (из цикла «На поле Куликовом»), «Россия», «Балаган», «О, я хочу безумно жить...»).

Тема 6.3. Прочитайте выразительно стихотворение В. В. Маяковского. Обоснуйте свой выбор («Послушайте!», «Лиличка!», «Скрипка и немножко нервно», «Левый марш», «Прозаседавшиеся», «Нате!», «А вы могли бы?», «Юбилейное», «Сергею Есенину»).

Тема 6.4. Прочитайте наизусть стихотворение С. А. Есенина. Обоснуйте свой выбор («Гой ты, Русь моя родная!», «Тебе одной плету венок...», «Спит ковыль. Равнина дорогая...», «Неуютная жидкая лунность...»; «Сорокоуст», «Я покинул родимый дом...», «Русь советская», «Письмо к матери»; «Отговорила роща золотая...», «Собаке Качалова»; «Не бродить, не мять в кустах багряных...», «Мы теперь уходим понемногу...», «Шаганэ ты моя, Шаганэ...», «Письмо к женщине», «Не жалею, не зову, не плачу...»).

Тема 6.6. Прочитайте выразительно стихотворение М. И. Цветаевой. Обоснуйте свой выбор («Роландов Рог», «Моим стихам, написанным так рано...», «Кто создан из камня, кто создан из глины...», «Куст», «Тоска по родине! Давно...», «Вчера еще в глаза глядел...», «Идешь на меня похожий...», «Все рядом лежат...», «Стихи к Блоку» («Имя твое – птица в руке...»), «У тонкой проволоки над волной овсов...»).

Тема 6.7. Прочитайте наизусть стихотворение А. А. Ахматовой. Обоснуйте свой выбор («Песня последней встречи», «Сжала руки под темной вуалью...», «Смятение», «Под крышей промерзшей пустого жилья...», «Муза», «Муза ушла по дороге...», «Мне ни к чему одические рати...», «Не с теми я, кто бросил землю...», «Мне голос был. Он звал утешно...», «Родная земля», «Смуглый отрок бродил по аллеям...»).

4) Практическая работа 4

написание письменных работ разного типа на основе рецепции и анализа художественных текстов

Тема 1.2. Прочитайте избранные эпизоды из романа «Обломов» А.И. Гончарова. Напишите на выбор 1) небольшой текст «Зачем учиться», включающий рассказ о том, как учился Обломов, и ответ на вопрос, зачем обучение нужно вам и ваши аргументы в пользу «очевидной выгоды образования»; 2) текст, где вы даете объяснение выражению из романа «внутренняя потребность ученья», и формулируете ответ на вопрос: что побудило вас пойти учиться избранной профессии: «внутренняя потребность ученья» или «очевидная выгода образования»?

Тема 1.1. Прочитайте выразительно по ролям на выбор избранные эпизоды из пьесы А.Н. Островского: «Гроза» или «Бесприданница» (или посмотрите в записи театральную постановку пьесы, экранизации) и подготовьте по группам: А) информационную заметку о случившемся с Катериной «Происшествие в Калинове», в которой отражены только происходившие события, и Б) более подробный рассказ в свободной форме «Однажды в провинции» о произошедшем с главной героиней, где отражены психологические мотивировки и другие причины ее поступков. (Обратите внимание, какие фрагменты, слова, образы пьесы становятся нужны при втором подходе, и какими вы могли пренебречь в первом случае; подумайте, какие узловые точки сюжета обязательно стоит включить в рассказ);

Тема 1.2. Опираясь на текст прочитанного эпизода «Обломов на службе» напишите три абзаца текста в духе «ожидания / реальность» о том, как вы себе представляли обучение и каким оно оказалось на деле, а также какие заблуждения или стереотипы могут быть у людей, незнакомых с вашей будущей профессией изнутри, и какова она в реальности (каждый 2-4 предложения) так, чтобы у вас, подобно тому, как это выражено в тексте романа, тоже было противопоставление с союзами «но / однако».

Тема 1.3. Прочитайте по ролям эпизод спора Павла Петровича и Базарова. Дайте объяснение слову «нигилист». Какие «вечные темы» становятся предметом их разговора? О чем спорят нынешние «отцы и дети», есть ли похожие темы в их спорах? Чья позиция вам ближе и почему? Напишите рассказ о произошедшем споре от лица Павла Петровича или от лица Базарова и озаглавьте его (можно от лица Аркадия – свидетеля спора), встав на точку зрения персонажа и перечислив все темы, которые были в споре затронуты, и дав оценку от лица персонажа своему оппоненту (исходя из описания героев, которое вы читали ранее).

Тема 1.9. Прочитайте диалог Раскольникова с Порфирием Петровичем о его теории («статье в газете») и эпизод со сном Раскольникова на каторге (о трихинах) и ответьте на вопрос, почему сон можно считать логическим завершением его теории; сравните теорию Раскольникова и 14 признаков фашизма Умберто Эко из статьи «Вечный фашизм», выделите общие признаки и напишите текст-опровержение теории Раскольникова, приведя не менее двух аргументов против нее и придумав собственный заголовок.

Тема 1.12. Прочитайте рассказ «Дом с мезонином» выполните задание: напишите речь в защиту позиции одной из сторон в споре Лиды и рассказчика («господина пейзажиста»), аргументированно обосновав, чья позиция в этом споре вам ближе и почему (ответ аргументируйте с опорой на текст рассказа и на необходимую вам дополнительную информацию по вопросу).

Тема 6.1. Прочитайте рассказы И. А. Бунина («Антоновские яблоки», «Чистый понедельник»; «Господин из Сан-Франциско»; два рассказа из цикла «Темные аллеи»). Напишите мини-сочинение-размышление «В чем трагизм любви в рассказе ... Бунина" (из цикла «Темные аллеи») или «Как характеризует жизненные запросы героя рассказа Бунина "Господин из Сан-Франциско" составленный им план поездки?».

Тема 5.1. Прочитайте рассказ А. И. КУРина «Олеся». Напишите мини-сочинение «Зависит ли способность "любить высоко" от уровня развития личности?».

Тема 5.3. Прочитайте рассказ М. Горького «Старуха Изергиль». Напишите эссе публицистическое «В чем величие и бессмысленность жертвы Данко?»

Тема 6.3. Познакомьтесь со стихами («Послушайте!», «Лиличка!», «Скрипка и немножко нервно», «Левый марш», «Прозаседавшиеся», «Нате!», «А вы могли бы?», «Юбилейное», «Сергею Есенину») и поэмой («Облако в штанах») В. В. Маяковского, его личностью. Напишите литературно-критическое эссе «Мой ли поэт В. Маяковский?».

Тема 6.11. Прочитайте рассказ А. Платонова «Усомнившийся Макар». Напишите сочинение-рассуждение «Главная проблема рассказа А. Платонова «Усомнившийся Макар» – это «потеря души людей в городе и во всей стране».

Тема 6.10. Прочитать главы романа М. Булгакова «Мастер и Маргарита», посвященные взаимоотношениям влюбленных героев. Напишите рассуждение-объяснение «Кто любит, должен разделять участь того, кого он любит».

Тема 6.16. Познакомьтесь со стихами Б. Л. Пастернака («Февраль. Достать чернил и плакать!...», «Определение поэзии», «Про эти стихи», «Во всем мне хочется дойти до самой сути...», «Гамлет», «Зимняя ночь», «Любить иных – тяжелый крест...», «Никого не будет в доме...», «Снег идет», «Гефсиманский сад», «Быть знаменитым некрасиво...»). Напишите литературно-критическое эссе «В поэзии Б. Пастернака меня привлекает...».

Тема 6.13. Прочитайте повесть В. Быкова «Сотников». Напишите сравнительную характеристику героев произведения «Герои повести В. Быкова "Сотников" в ситуации выбора».

Тема 6.17. Прочитайте повесть (рассказ) А. И. Солженицына «Один день Ивана Денисовича». Напишите сочинение-рассуждение «Что помогло Шухову в любой ситуации оставаться человеком?».

Тема 8.1. Прочитайте новеллу Э. Хемингуэя «Кошка под дождем». Напишите публицистическое эссе «Всегда ли близкие люди способны понять и почувствовать друг друга?».

Тема 5.1. Отрадите свой читательский опыт и опыт общения с художественными текстами на занятиях литературой в публицистическом эссе «Художественная литература и ее роль в моем самообразовании».

5) Практическая работа 5

создание вторичных текстов разных видов на основе учебного и дополнительного текстов

Тема 5.4. Составьте план лекции преподавателя «Серебряный век: общая характеристика и основные представители».

Тема 6.4. Составьте тезисы мини-лекции преподавателя «Драматизм судьбы поэта: С. А. Есенин».

Тема 6.6. Составьте конспект мини-лекции преподавателя «Исповедальность лирики М. И. Цветаевой» (формат по выбору студента: вербальный или креолизованный текст).

Тема 6.11. Составьте план статьи учебника об А. Платонове (Литература: учеб. для студ. учреждений средн. проф. образования / [Г. А. Обернихина, И. Л. Вольнова, Т. В. Емельянова и др.]; под ред. Г. А. Обернихиной. 13-е изд. – М.: «Академия», 2015. – С. 578-583).

Тема 6.10. Составьте конспект мини-лекции преподавателя ««Изгнанник, избранник»: М. А. Булгаков» в формате креолизованного текста.

Тема 6.9. Составить тезисы статьи учебника о М. Шолохове и запутанной судьбе его романа (Сухих И. Н. Литература: учебник для 11 класса (базовый уровень). В 2 ч. Ч. 2. – 4 изд. – М. «Академия», 2011. – С. 5-15).

6) Практическая работа 6

развернутые ответы на проблемные вопросы

Тема 5.1. Дайте ответ на проблемный вопрос по рассказу А. КУРина «Гранатовый браслет»: «Почему князь Шеин изменил своему намерению в отношении Желткова после визита к нему?».

Тема 5.3. Составьте на основе опорной схемы устное высказывание «Три правды в пьесе М. Горького "На дне"».

Тема 6.9. Ответьте на проблемный вопрос по роману-эпопее М. Шолохова «Тихий Дон»: «В чем трагедия Григория Мелехова, так и не нашедшего свой путь среди «хода истории?»».

Тема 6.13. Ответьте на проблемный вопрос по рассказу В. Астафьева «Связистка»: «Что важнее: воинский долг или человеческая жизнь?»»

Тема 8.1. Дайте развернутый ответ на вопрос по рассказам Р. Брэдбери «И грянул гром» и «Вельд»: «Фантастические произведения Р. Брэдбери часто называют произведениями-предУреждениями человечеству. Согласны ли вы с такой оценкой? Обоснуйте свое мнение, обратившись к произведениям писателя».

7) Практическая работа 7

написание отзывов и рецензий на основе рецепции экранизаций литературных произведений

Тема 1.8. Посмотрите мультфильм по сказке Салтыкова-Щедрина («Органчик» (1933) Николай Ходатаев, «Как один мужик двух генералов прокормил» (1965) Иван Иванов-Вано, «Премудрый пескарь» (1979), «Пропала совесть» (1989) Алексей Соловьев, «История одного города. Органчик» (1991) Валентин Караваев) и напишите отзыв и свои впечатления, правильно используя в отзыве термины «иносказание» (аллегория), «гротеск», «ирония».

Тема 1.9. Посмотрите фильм «Преступление и наказание», Петр Думала (2002) или «Сон смешного человека», Александр Петров (1992) и напишите текст «Человек в ситуации выбора», отразив как свои впечатления от увиденного, так и размышление о том, каким образом Достоевский подводит героя к моральному выбору в критической для него ситуации.

Тема 1.10. Подготовьте рецензию на две разные экранизации «Войны и мира», сравнив их.

Тема 1.12. Посмотрите одну из экранизаций пьесы А.П. Чехова «Вишневый сад» и напишите рецензию на экранизацию пьесы.

Тема 6.10. Проанализируйте эпизод «Разговор Пилата и Афрания» из романа «Мастер и Маргарита» М. А. Булгакова. Сопоставьте его с интерпретацией в фильме режиссера В. Бортко. Где сатирическая направленность эпизода, описывающего встречу двух героев, выражена более ярко?

Тема 6.5. Просмотрите киноверсии романа-эпопеи М. Шолохова «Тихий Дон» двух режиссеров: С. Герасимова и С. Урсуляка. Сравните финалы. В чем различие трактовок режиссерами финала шолоховского произведения? Какая из этих интерпретаций ближе вашему восприятию главного героя?

Тема 6.23. Просмотрите видеозапись спектакля по одной или обоим одноактным пьесам из «Провинциальных анекдотов» А. Вампилова. От лица восхищенного/недовольного зрителя (возраст, род занятий – по вашему выбору) напишите *отзыв* о пьесе, размышляя над вопросом «К какому воздействию на зрителя стремился А. Вампилов, показывая уродливость человеческих душ в своих пьесах?».

8) Практическая работа 8

подготовка иллюстративного ряда на основе рецепции литературного произведения с учетом его художественных особенностей

Тема 1.3. Прочитайте избранные эпизоды из романа И.С. Тургенева «Отцы и дети» и составьте цитатные портреты Базарова и Павла Петровича с опорой на текст, найдя в тексте описание внешности Базарова, описание Павла Петровича; затем дайте характеристику каждому персонажу своими словами и объясните (устно или письменно – на усмотрение преподавателя), в чем проявляется противопоставление двух персонажей, на какие детали обращает внимание читателя автор?

Тема 1.8. Изучите иллюстрации к сказкам М.Е. Салтыкова-Щедрина разных художников (Кукрыниксы, Е. Рачев, В. Мыслицкий, А. Самохвалов и др.), обратив внимание, каким образом передан гротеск, ирония и аллегоричность словесных образов при их визуализации, и выполните свои.

Тема 1.10. Посмотрите мультфильм «Чем люди живы» по рассказу Л.Н. Толстого (2010, режиссер Надежда Михайлова) и подготовьте свои иллюстрации или сценарий для инсценировки или мультфильма по одному рассказов писателя, сформулировав общий замысел (идею) вашей экранизации и выбрав из текста необходимые вам сцены, диалоги,

описания и составив из них последовательный текст с необходимыми комментариями-пояснениями, почему эти сцены важны для передачи общего замысла, для тех, кто бы взялся его экранизировать.

Тема 1.5., 1.7. Учитывая доминирующие темы и образы в лирике Ф.И. Тютчева и А.А. Фета, подберите иллюстрации к выбранным вами стихотворениям каждого поэта (или создайте свои в любой технике) и обоснуйте свой выбор и характер иллюстраций особенностями поэзии каждого.

Тема 5.4. Подготовьте выставку-презентацию репродукций картин художников-авангардистов на тему «Культура авангарда в современной массовой культуре».

Тема 6.2. Представьте в презентации визуальный ряд из иллюстраций Ю. Анненского. Продумайте, на основе чего (сюжет, персонажи и др.) к поэме А. Блока «Двенадцать» вы выстроите этот ряд.

Тема 6.4. Подготовьте развернутый ответ на вопрос «В чем красота и притягательность поэзии С. Есенина?» в формате страницы из читательского дневника (с последующим размещением ее в социальной сети).

Тема 6.10. Подготовьте сообщение «Фантастическое и реальное в романе М. Булгакова "Мастер и Маргарита"», сопроводив его презентацией, содержащей иллюстрации разных художников к роману.

Тема 6.20. Подготовьте для мини-проекта «Стихи И. Бродского, места, связанные с жизнью поэта, в современной массовой культуре» презентацию, включающую в себя фото поэта в разные годы (до эмиграции), локации мест, где проходят встречи поклонников поэзии И. Бродского.

9) Практическая работа 9

подготовка текстов разной семиотической природы о жизни и творчестве писателя, соотнесение биографических сведений с художественным творчеством

Тема 1.8. Подготовьте материал о биографии М. Е. Салтыкова-Щедрина в виде ленты времени / презентации / видеоролика / постера / коллажа / подкаста или в др. оговоренном учителем формате и соотнесите факты личной биографии с художественным творчеством писателя.

Тема 1.9. Подготовьте материал о биографии Ф.М. Достоевского в виде ленты времени / презентации / видеоролика / постера / коллажа / подкаста или в др. оговоренном учителем формате и соотнесите факты личной биографии с художественным творчеством писателя.

Тема 1.10. Подготовьте материал о биографии Л.Н. Толстого в виде ленты времени / презентации / видеоролика / постера / коллажа / подкаста или в др. оговоренном учителем формате и соотнесите факты личной биографии с художественным творчеством писателя.

Тема 1.12. Прочитайте рассказ «Дом с мезонином» и биографию А.П. Чехова в учебнике и дополнительных источниках, затем с опорой на сведения из биографии Чехова подготовьтесь к участию в дискуссии «На чьей стороне автор?» и ответьте на вопрос, что можно найти общего между героиней рассказа Лидой и самим писателем.

10) Практическая работа 10

подготовка сообщений с иллюстрациями разной семиотической природы о связи историко-культурного контекста с проблематикой художественных произведений на основе анализа сведений из дополнительных информационных источников

Тема 1.1. Объединитесь в малые группы. С опорой на дополнительные источники подготовьте информационную заметку о положении женщины мещанского сословия в обществе в середине 19 века (воспитание, доступ к образованию, работе, социальные роли и др.) и проанализируйте, насколько судьба героини пьесы Катерины («Гроза») (или Ларисы из «Бесприданницы») типична и вписывается в этот контекст. Результаты представьте в виде текста информационной заметки или презентации.

Тема 1.9. Объединитесь в малые группы. Опираясь на дополнительные источники (в том числе электронные), подготовьте презентацию / постер, коллаж / видеоролик или др. формате (по выбору) на тему «Образ Раскольникова в современной массовой культуре».

Тема 1.10. Объединитесь в малые группы. Опираясь на дополнительные источники (в том числе электронные), подготовьте презентацию / постер, коллаж / видеоролик или др. формате (по выбору) об истории создания романа-эпопеи «Война и мир» Л.Н. Толстого.

Тема 1.6. Объединитесь в малые группы Опираясь на дополнительные источники (в том числе электронные), подготовьте сообщение / презентацию / ролик / подкаст или др. формате (по выбору) о тех поэтических текстах Н.А. Некрасова, которые впоследствии стали народными песнями, ответив на вопрос, почему его тексты легко превращаются в песни. Опираясь на дополнительные источники (включая электронные ресурсы), соберите материал о легендах об атамане Кудеяре в разных местностях России и сравните их с версией легенды в поэме Н.А. Некрасова «Кому на Руси жить хорошо» («Жили двенадцать разбойников») и подготовьте сообщение о легендарном сюжете и его воплощении в поэме Некрасова.

Тема 1.12. Прочитайте рассказ «Дом с мезонином» и- с опорой на дополнительные источники, дайте определение «теории малых дел», возникшей в конце 19 века, и подготовьте связное рассуждение (текст), с ответом на вопрос, можно ли назвать Лиду («Дом с мезонином») сторонницей теории малых дел и почему? (ответ аргументируйте с опорой на текст рассказа).

Тема 6.7. Объединитесь в малые группы. Познакомьтесь с фактами жизни А. Ахматовой и выявите, как преломляются исторические реалии в ее произведениях. Представить это в формате сообщения и презентации.

Тема 6.13. Объединитесь в малые группы. Подготовьте с опорой на дополнительные источники сообщение-презентацию «Книги современных писателей о войне».

Тема 6.17. Объединитесь в малые группы. Соберите в процессе web-сёрфинга материал о ГУЛАГе, сделайте обзор одной из статей. Используйте собранный и проанализированный материал в рассказе о писателе А. И. Солженицыне.

11) Практическая работа 11

составление карты места действия, маршрута литературных персонажей, соотнесение вымышленной и реальной топографии с опорой на художественные тексты и дополнительные источники

Тема 1.6. Объединитесь в малые группы. Найдите на карте России топонимы, упомянутые Н.А. Некрасовым в поэме «Кому на Руси жить хорошо», а также то примерное место, откуда герои поэмы отправились на поиски счастья, визуализируйте

доступными вам средствами графики и картографирования их путь и их встречи с другими персонажами поэмы, чтобы у вас получилась карта-иллюстрация к поэме. Представьте результат другим группам.

12) Практическая работа 12

инсценировка эпизодов художественного произведения в малой группе

Тема 1.8. Объединитесь в малые группы и инсценируйте отрывок / эпизод одной из сказок М.Е. Салтыкова- Щедрина.

Тема 1.12. Объединитесь в малые группы и инсценируйте одно из явлений, эпизодов, действий (по выбору) пьесы А.П. Чехова «Вишневый сад».

Тема 6.2. Объединитесь в малые группы и найдите в поэме А. А. Блока «Двенадцать» главу, включающую в себя многоголосие. Прочитайте ее по ролям, в соответствии с выделенными «голосами».

Тема 6.8. Объединитесь в малые группы и разыграйте диалоги из рассказов В. Шукшина «Микроскоп» («"Ученый" разговор Андрея Ерина с сыном и женой») и «Срезал» («"Философская" беседа Глеба Капустина и московского гостя»).

Тема 6.23. Объединитесь в малые группы, выделите фрагмент диалога из пьесы А. Вампилова «Двадцать минут с ангелом» (6-7 реплик). Переведите выделенные реплики на английский язык. Разыграйте диалог.

Примеры контрольных работ

*применяются в случае невозможности оценить студента в процессе практических работ на занятии в накопительной системе оценивания в силу длительного или периодического отсутствия студента на занятиях.

Письменные работы (сочинения и др. тексты)

Темы 1.5 - 1.7, 3.1, 4.2, 5.4, 6.1 – 6.7, 6.12, 6.14, 6.16, 6.19, 6.20, 6.22, 8.1. Напишите аннотации (0,5 стр.) к сборникам стихотворений поэтов, кратко охарактеризовав ведущие темы и образы их творчества, характер лирического героя, значение их поэзии для современного читателя (чем может быть интересен).

Тема 1.1. Напишите два текста о нравах и жизни города Калинова:

а) информационную заметку на основе упомянутых в пьесе событий и фактов «Будни города Калинова: его быт и нравы»;

б) публицистическую заметку «Темное царство» о жизни, нравах и людях с конкретными примерами из пьесы (Обратите внимание, какие фрагменты, слова, образы пьесы становятся нужны при втором подходе и какими вы могли пренебречь в первом случае; подумайте, какие узловые точки сюжета обязательно включили бы в свой рассказ?)

Тема 1.2. Напишите на основе прочитанных эпизодов романа «Обломов» А.И. Гончарова сочинение «Что от Обломова есть во мне?»

Тема 1.3. Напишите сочинение по одной из тем на выбор: 1) «О чем спорили и спорят до сих пор отцы и дети?» 2) «Вечные темы в спорах отцов и детей», сопоставляя спор Базарова с Павлом Петровичем и дискуссии современных родителей и детей (с упоминанием того, какие темы остались прежними и какие появились новые).

Тема 1.8. Напишите сочинение-стилизацию (1-1,5 стр.) в духе сказок М.Е. Салтыкова-Щедрина, так чтобы в вашей стилизации обязательно были использованы приемы гротеска, иронии и аллегории.

Тема 1.9. Напишите сочинение «Человек в ситуации выбора» (по роману Ф.М. Достоевского «Преступление и наказание»)

Тема 1.10. Напишите сочинение «Любовь – это деятельное желание добра другому» (по рассказам или по роману «Война и мир» Л.Н. Толстого)

Тема 5.3. Напишите режиссерский комментарий к пьесе М. Горького «На дне»: «Ночлежка, в которой обитают персонажи пьесы М. Горького "На дне"», который будет включать описание необходимого для постановки.

Тема 6.2. Напишите сочинение «Цветовая гамма мира, изображенного в поэме А. Блока "Двенадцать"».

Тема 6.3. Напишите публицистическое эссе «Произведение В. Маяковского, которое произвело на меня впечатление».

Тема 6.4. Напишите публицистическую статью (эссе) о современных произведениях, созданных на основе поэзии С. А. Есенина.

Тема 6.10. Напишите сочинение-рассуждение «Кто из героев романа М. А. Булгакова вызывает ваши симпатии или антипатии? Почему?».

Тема 6.12. Напишите сочинение-рассуждение «Как в поэзии А. Т. Твардовского раскрывается понятие «поэт беспокойной совести»?»

Тема 6.9. Напишите сочинение-рассуждение по эпизоду романа-эпопеи М. А. Шолохова «Тихий Дон»: «В чем заключается трагедия Григория Мелехова?»

Тема 6.13. Напишите рецензию на рассказ В. П. Астафьева «Связистка».

Критерии оценки практических и контрольных работ по литературе:

Оценка «отлично» ставится в случае выполнения работы в полном объеме:

- работа самостоятельна и оригинальна (ни одна из ее частей не является плагиатом), то есть продемонстрировано умение давать интерпретацию изученного произведения на основе личностного восприятия;
- продемонстрировано умение определять этическую, нравственно-философскую, социально-историческую проблематику произведения;
- показано знание текста художественных произведений (основных фактов, имен персонажей, сюжета, особенности конфликта); отсутствуют фактические ошибки;
- использованы сведения по истории и теории литературы при истолковании и оценке изученного художественного произведения; отсутствуют фактические ошибки;
- продемонстрировано умение работать со справочным аппаратом книги, различными источниками информации, критически анализировать полученные данные и строить ответ с учетом полученных сведений;
- продемонстрировано умение использовать соответствующие задаче языковые средства; ответы на вопросы изложены литературным языком с соблюдением языковых норм (без речевых, грамматических и орфографических ошибок).

Оценка «хорошо» ставится в случае выполнения работы в полном объеме, но с некоторыми замечаниями:

- работа самостоятельна и оригинальна (ни одна из ее частей не является плагиатом), то есть продемонстрировано умение давать интерпретацию изученного произведения на основе личностного восприятия;

- продемонстрировано умение определять этическую, нравственно-философскую, социально-историческую проблематику произведения;

- использованы сведения по истории и теории литературы при истолковании и оценке изученного художественного произведения; отсутствуют фактические ошибки или 1-2 негрубых ошибки в фактическом материале;

- есть небольшие неточности в изложении содержания произведений: сюжета, имен персонажей и др.;

- продемонстрировано умение использовать соответствующие задаче языковые средства; ответы на вопросы изложены литературным языком с соблюдением языковых норм, но есть негрубые речевые ошибки, грамматические и орфографические ошибки.

Оценка «удовлетворительно» ставится в случае выполнения работы в неполном объеме, с существенными замечаниями:

- в работе обнаруживается частичный плагиат, то есть продемонстрирована частичная подмена чужими суждениями из сторонних источников самостоятельной интерпретации изученного произведения на основе личностного восприятия;

- продемонстрировано частично сформированное умение определять этическую, нравственно-философскую, социально-историческую проблематику произведения;

- не использованы или в малой степени использованы сведения по истории и теории литературы при истолковании и оценке изученного художественного произведения; присутствуют существенные фактические ошибки;

- есть существенные неточности в изложении содержания отдельных произведений: сюжета, путаница с именами персонажей и др.;

- продемонстрировано лишь частичное умение использовать соответствующие задаче языковые средства; есть грубые речевые, грамматические и орфографические ошибки, которые затрудняют понимание сказанного.

Оценка «неудовлетворительно» ставится в случае выполнения работы в неполном объеме, с существенными замечаниями:

- работа не самостоятельна и не оригинальна (плагиат) то есть продемонстрирована подмена самостоятельной интерпретации изученного произведения на основе личностного восприятия посредством чужих суждений из сторонних источников;

- не продемонстрировано умение определять этическую, нравственно-философскую, социально-историческую проблематику произведения;

- есть существенные неточности в изложении содержания отдельных произведений: сюжета, имен персонажей, непонимание особенностей конфликта произведения;

- не использованы сведения по истории и теории литературы при истолковании и оценке изученного художественного произведения; во множестве присутствуют существенные фактические ошибки;

- не продемонстрировано умение использовать соответствующие задаче языковые средства; есть грубые речевые, грамматические и орфографические ошибки, которые «затемняют», то есть существенно затрудняют понимание сказанного.

Перечень тем реферативных работ

1. Характеристика литературного процесса начала 20 века.
2. Блок и символизм. «Стихи о Прекрасной Даме»
3. Тема России в творчестве Блока.
4. Поэма Блока «Двенадцать»: проблематика и поэтика.
5. Ранние романтические произведения М.Горького. Анализ рассказа «Старуха Изергиль».
6. Особенности жанра и конфликта в пьесе М. Горького «На дне».
7. Обзор романа М. Горького «Мать».
8. Рассказы И.А. Бунина периода эмиграции. Сборник «Темные аллеи».

9. Рассказ И.А. Бунина «Господин из Сан-Франциско». Тема жизни и существования.

10. Творчество Л.Н. Андреева.

11. Темы жизни и смерти, одиночества и разобщенности в рассказе Л.Н. Андреева «Большой шлем».

12. Тема любви в творчестве А.И. КУрина: «Гранатовый браслет», «Олеся», «Суламифь».

13. Анализ рассказа А. Платонова «Песчаная учительница».

14. Анализ повести А. Платонова «Котлован».

15. Тема Родины в поэзии С.А. Есенина.

16. Тема поэта и поэзии в творчестве В.В. Маяковского.

17. Тема народного страдания и скорби в поэме А.А. Ахматовой «Реквием».

18. Темы и проблемы творчества М.И. Цветаевой. Своеобразие поэтического стиля.

19. История романа М.А. Булгакова «Мастер и Маргарита». Жанр и композиция.

20. Литература 30-50 годов. Обзор.

21. Картины жизни донских казаков в романе М.А. Шолохова «Тихий Дон».

22. Великая Отечественная война в литературе 40 – 50-х годов. Обзор.

23. Поэмы А.Т. Твардовского о войне и о родине: «Страна Муравия», «Василий Теркин», «Теркин на том свете».

24. Поэмы А.Т. Твардовского «За далью – даль» и «По праву памяти» как художественное осмысление сложного пути родины.

25. Роман Б. Л. Пастернака «Доктор Живаго».

26. Анализ рассказа А. И. Солженицына «Один день Ивана Денисовича».

27. «Деревенская» проза: проблемы, герои. Проза В. М. Шукшина, В. П. Астафьева, В. Распутина.

28. Обзор лирики 60-х годов. «Тихая лирика». «Громкая лирика». Авторская песня.

29. Основные направления и тенденции развития современной литературы.

Критерии оценки реферативной работы

Изложенное понимание реферата как целостного авторского текста определяет критерии его оценки: новизна текста; обоснованность выбора источника; степень раскрытия сущности вопроса; соблюдения требований к оформлению.

Новизна текста: а) актуальность темы исследования; б) новизна и самостоятельность в постановке проблемы, формулирование нового аспекта известной проблемы в установлении новых связей (межпредметных, внутрипредметных, интеграционных); в) умение работать с исследованиями, критической литературой, систематизировать и структурировать материал; г) явленность авторской позиции, самостоятельность оценок и суждений; д) стилевое единство текста, единство жанровых черт.

Степень раскрытия сущности вопроса: а) соответствие плана теме реферата; б) соответствие содержания теме и плану реферата; в) полнота и глубина знаний по теме; г) обоснованность способов и методов работы с материалом; е) умение обобщать, делать выводы, сопоставлять различные точки зрения по одному вопросу (проблеме).

Обоснованность выбора источников: а) оценка использованной литературы: привлечены ли наиболее известные работы по теме исследования (в т.ч. журнальные публикации последних лет, последние статистические данные, сводки, справки и т.д.).

Соблюдение требований к оформлению: а) насколько верно оформлены ссылки на используемую литературу, список литературы; б) оценка грамотности и культуры изложения (в т.ч. орфографической, пунктуационной, стилистической культуры), владение терминологией; в) соблюдение требований к объёму реферата.

Оценка 5 ставится, если выполнены все требования к написанию и защите реферата: обозначена проблема и обоснована её актуальность, сделан краткий анализ различных точек зрения на рассматриваемую проблему и логично изложена собственная позиция, сформулированы выводы, тема раскрыта полностью, выдержан объём, соблюдены требования к внешнему оформлению, даны правильные ответы на дополнительные вопросы.

Оценка 4 – основные требования к реферату и его защите выполнены, но при этом допущены недочёты. В частности, имеются неточности в изложении материала; отсутствует логическая последовательность в суждениях; не выдержан объём реферата; имеются упущения в оформлении; на дополнительные вопросы при защите даны неполные ответы.

Оценка 3 – имеются существенные отступления от требований к реферированию. В частности: тема освещена лишь частично; допущены фактические ошибки в содержании реферата или при ответе на дополнительные вопросы; во время защиты отсутствует вывод.

Оценка 2 – тема реферата не раскрыта, обнаруживается существенное непонимание проблемы или реферат вовсе представлен студентом.

4.1 КОНТРОЛЬНО-ОЦЕНОЧНЫЕ МАТЕРИАЛЫ ДЛЯ ПРОМЕЖУТОЧНОЙ АТТЕСТАЦИИ

Промежуточная аттестация (ПА) – дифференцированный зачет (дифзачет), который проводится по окончании курса, в форме устного ответа, выполнения практического задания, защиты индивидуального или группового проекта.

На промежуточную аттестацию допускаются обучающиеся выполнившие не менее 50% практических заданий, вынесенных на текущий контроль, тем самым обеспечившие $\frac{1}{2}$ итогового результата в накопительной системе оценивания.

Для оценки результатов выполнения проекта на дифзачете применена дихотомическая система оценивания.

Критерием оценки выступает правило: за правильное решение (соответствующее эталонному показателю) выставляется 1 балл, за неправильное решение (несоответствующее эталонному показателю) выставляется 0 баллов. Таким образом, сумма баллов в дихотомической системе оценивания равна количеству правильных решений.

Оценка заносится в оценочную ведомость и зачетную книжку. Обучающийся, получивший «неудовлетворительно», допускается к повторной сдаче зачёта.

Перечень вопросов к дифференцированному зачёту для устного ответа

1. Обзор русской литературы второй половина 19в.
2. Своеобразие конфликта в драме А. Н. Островского «Гроза».
3. Город Калинов и его обитатели в драме А. Н. Островского «Гроза».
4. Протест Катерины против «темного царства».
5. Особенности композиции романа И.А. Гончарова «Обломов».
6. Обломов – «коренной народный наш тип».
7. История создания романа И.С. Тургенева «Отцы и дети».
8. Базаров – герой своего времени.
9. Единство мира и философия природы в лирике Ф. И. Тютчева.
10. Н. А. Некрасов «Кому на Руси жить хорошо»: замысел, история создания и композиция поэмы.

11. Образы народных заступников в поэме Н. А. Некрасова «Кому на Руси жить хорошо».
12. Жизнеутверждающее начало в лирике природы А. А. Фета.
13. Проблематика и поэтика сказок М. Е. Салтыкова-Щедрина.
14. Теория Раскольникова в романе Ф. М. Достоевского «Преступление и наказание».
15. «Маленькие люди» в романе Ф. М. Достоевского «Преступление и наказание».
16. Значение образа Сони Мармеладовой в романе Ф. М. Достоевского «Преступление и наказание».
17. Народ и война в «Севастопольских рассказах» Л. Н. Толстого.
18. Духовные искания Андрея Болконского и Пьера Безухова в романе Л. Н. Толстого «Война и мир».
19. Женские образы в романе Л. Н. Толстого «Война и мир».
20. Тема народа в романе Л. Н. Толстого «Война и мир».
21. Особенности драматургии А. П. Чехова.
22. А.П.Чехов «Вишневый сад»: история создания, жанр, система образов.
23. Особенности рассказов 80-90х годов А.П. Чехова.
24. Характеристика литературного процесса начала 20 века.
25. Тема любви в творчестве А.И. КУрина: «Гранатовый браслет», «Олеся», «Суламифь».
26. Темы жизни и смерти, одиночества и разобщенности в рассказе Л. Н. Андреева «Большой шлем».
27. Творчество Л.Н. Андреева.
28. Ранние романтические произведения М. Горького. Анализ рассказа «Старуха Изергиль».
29. Обзор романа М. Горького «Мать».
30. Особенности жанра и конфликта в пьесе М. Горького «На дне».
31. Рассказ И.А. Бунина «Господин из Сан-Франциско». Тема жизни и существования.
32. Рассказы И.А. Бунина периода эмиграции. Сборник «Темные аллеи».
33. А. Блок и символизм. Цикл «Стихи о Прекрасной Даме».
34. Поэма Блока «Двенадцать»: проблематика и поэтика.
35. Тема России в творчестве А.А. Блока.
36. Тема поэта и поэзии в творчестве В.В. Маяковского.
37. Тема Родины в поэзии С.А. Есенина.
38. Темы и проблемы творчества М.И. Цветаевой. Своеобразие поэтического стиля.

39. Тема народного страдания и скорби в поэме А.А. Ахматовой «Реквием».
40. Картины жизни донских казаков в романе М.А. Шолохова «Тихий Дон».
41. История романа М.А. Булгакова «Мастер и Маргарита». Жанр и композиция.
42. Анализ рассказа А. Платонова «Песчаная учительница».
43. Анализ повести А. Платонова «Котлован».
44. Поэмы А.Т. Твардовского «За далью – даль» и «По праву памяти» как художественное осмысление сложного пути родины.
45. Поэмы А.Т. Твардовского о войне и о Родине: «Страна Муравия», «Василий Теркин», «Теркин на том свете».
46. Обзор литературного процесса 30-50 годов.
47. Великая Отечественная война в литературе 40 – 50-х годов. Обзор.
48. Роман Б. Л. Пастернака «Доктор Живаго».
49. Анализ рассказа А. И. Солженицына «Один день Ивана Денисовича».
50. «Деревенская» проза: проблемы, герои. Проза В. М. Шукшина, В. П. Астафьева, В. Распутина.
51. Обзор лирики 60-х годов. «Тихая лирика». «Громкая лирика». Авторская песня.
52. Основные направления и тенденции развития современной литературы.

Критерии оценки устных ответов

Устный опрос является одним из основных способов учёта знаний, обучающихся по литературе. Развёрнутый ответ студентов должен представлять собой связное, логически последовательное сообщение на заданную тему, показывать его умение применять определения, правила в конкретных случаях.

При оценке ответа студента надо руководствоваться следующими критериями, учитывать:

- 1) полноту и правильность ответа;
- 2) степень осознанности, понимания изученного;
- 3) языковое оформление ответа.

Отметка "5" ставится, если студент:

- 1) полно излагает изученный материал, даёт правильное определенное языковых понятий;

2) обнаруживает понимание материала, может обосновать свои суждения, применить знания на практике, привести необходимые примеры не только по учебнику, но и самостоятельно составленные;

3) излагает материал последовательно и правильно с точки зрения норм литературного языка.

Отметка "4" ставится, если студент даёт ответ, удовлетворяющий тем же требованиям, что и для отметки "5", но допускает 1-2 ошибки, которые сам же исправляет, и 1-2 недочёта в последовательности и языковом оформлении излагаемого.

Отметка "3" ставится, если студент обнаруживает знание и понимание основных положений данной темы, но:

1) излагает материал неполно и допускает неточности в определении понятий или формулировке правил;

2) не умеет достаточно глубоко и доказательно обосновать свои суждения и привести свои примеры;

3) излагает материал непоследовательно и допускает ошибки в языковом оформлении излагаемого.

Отметка "2" ставится, если студент обнаруживает незнание большей части соответствующего раздела изучаемого материала, допускает ошибки в формулировке определений и правил, искажающие их смысл, беспорядочно и неуверенно излагает материал. Оценка "2" отмечает такие недостатки в подготовке студента, которые являются серьёзным препятствием к успешному овладению последующим материалом.

Практические задания для проведения дифференцированного зачета

1 вариант

1. Кто из персонажей драмы А.Н. Островского «Гроза» мечтал изобрести вечный двигатель, получить за него миллион и обеспечить работой всех бедных людей?

1. Кудряш;

2. Шапкин;

3. Кулигин;

4. Борис.

2. Кому из героев драмы А.Н. Островского «Гроза» принадлежат эти слова: «Жестокые нравы, сударь, в нашем городе, жестокие! В мещанстве, сударь, вы ничего,

кроме грубости да бедности нагой, не увидите. И никогда нам, сударь, не выбиться из этой коры».

- 1) Кудряшу; 2) Шапкину; 3) Кулигину; 4) Борису.

3. Что в романе И. С. Тургенева «Отцы и дети» означает слово «нигилист»?

1. революционер;
2. человек, отрицающий все, кроме своего опыта и своих ощущений;
3. дворянин-либерал;
4. образованный крестьянин.

4. Почему герой романа И. С. Тургенева «Отцы и дети» Базаров отрицает искусство и эстетическое значение природы?

1. потому что он не замечает красоты;
2. потому что не видит в них пользы;
3. из равнодушия;
4. из страсти противоречить всему общепринятому.

5. Какое произведение написал Ф. М. Достоевский?

1. «Идиот»;
2. «Обрыв»;
3. «Дворянское гнездо»;
4. «Война и мир».

6. Кому из героев романа Ф. М. Достоевского «Преступление и наказание» принадлежит описанная комната? «Это была крошечная клетушка, шагов шесть длиной, имевшая самый жалкий вид с своими желтенькими, пыльными и всюду отставшими о стенке обоями...»

1. Старухе-процентщице;
2. Соне;
3. Раскольникову;
4. Мармеладову.

7. Кому из героев романа Ф. М. Достоевского «Преступление и наказание» принадлежит портрет? «Это была крошечная сухая старушонка, лет 60-ти, с острыми и злыми глазками, с острым носом и простоволосая. Безобразные, мало поседевшие волосы ее были жирно смазаны маслом. На ее тонкой и длинной шее, похожей на куриную ногу, было наверхено какое-то фланелевое тряпье, а на плечах, несмотря на жару, болталась вся истрепанная и пожелтевшая меховая кацавейка».

1. Матери Раскольникова;

3. Катерине Ивановне;

2. Старухе-процентщице;

4. Лизавете.

8. Какая сказка не принадлежит перу М.Е.Салтыкова - Щедрина?

1. «Премудрый пискарь»;

2. «Как мужик двух генералов прокормил»;

3. «Коняга»;

4. «Волк и ягненок».

9. Роман Л. Н. Толстого «Война и мир» принято называть романом-эпопеей. Выделите признак, подтверждающий справедливость этого определения.

1. рассказывается о военных действиях, сменяющихся победой и миром;

2. показано значимое для всей нации историческое событие;

3. введены элементы семейной хроники;

4. в романе участвует огромное количество действующих лиц, большой объем.

10. С каким из сражений, изображенных в романе Л.Н. Толстого «Война и мир», связаны следующие размышления князя Андрея: «Как тихо, спокойно и торжественно, совсем не так, как я бежал ... совсем не так, как с озлобленными и испуганными лицами тащили друг у друга банник француз и артиллерист, - совсем не так ползут облака по этому высокому, бесконечному небу. Как же я не видал прежде этого высокого неба?»

1) Бородинская битва;

3) Шенграбенское сражение;

2) бой под Аустерлицем;

4) бой под Островной.

11. Какой прием использует Ахматова в приведенном отрывке из поэмы «Реквием»: «Для кого-то веет ветер свежий, для кого-то нежится закат...

- | | |
|-----------------------|--------------|
| 1) лексический повтор | 3) эпитафия |
| 2) <u>анафора</u> | 4) гипербола |

12. С именем какого героя мировой классики названо стихотворение Бориса Пастернака, начинающееся строкой «Гул затих. Я вышел на подмостки»?

- | | |
|-------------------|-----------|
| 1) <u>Гамлет</u> | 3) Макбет |
| 2) Чайльд Гарольд | 4) Фауст |

13. Кому принадлежат известные строчки «Быть знаменитым некрасиво...»?

- | | | | |
|------------|--------------|-------------|----------------------|
| 1) Есенину | 2) Цветаевой | 3) Гумилеву | 4) <u>Пастернаку</u> |
|------------|--------------|-------------|----------------------|

14. Какое историческое событие не нашло отражения на страницах романа М.Шолохова «Тихий Дон»?

- | | |
|--------------------------------|----------------------------------|
| 1) Первая мировая война | 3) Гражданская война |
| 2) <u>Вторая мировая война</u> | 4) восстание донского казачества |

15. Укажите жанр произведения Михаила Шолохова «Тихий Дон»:

- | | |
|-----------------|------------------------|
| 1) роман | 3) <u>роман-эпопея</u> |
| 2) поэма-эпопея | 4) поэма |

16. Кто является автором знаменитой «Книги про бойца»?

- | | | | |
|-------------|--------------|------------|-----------------------|
| 1) Платонов | 2) Пастернак | 3) Шолохов | 4) <u>Твардовский</u> |
|-------------|--------------|------------|-----------------------|

17. Кто написал рассказы «Чудик», «Микроскоп», «Срезал»?

- | | |
|-----------------------|--------------------|
| 1) <u>В.М. Шукшин</u> | 3) В.П. Астафьев |
| 2) В.Г. Распутин | 4) А.И. Солженицын |

18. Какое произведение написал А.И. КУРин

- | | |
|---------------------|--------------------------------|
| 1. «Лёгкое дыхание» | 2. «Господин из Сан-Франциско» |
|---------------------|--------------------------------|

3. «Гранатовый браслет»

4. «Тёмные аллеи»

19. Рассказ «Старуха Изергиль» написал

1. А. Островский

3. И. Бунин

2. М. Горький

4. А. КУРин

20. Назовите писателей второй половины XX века.

21. Какое произведение, изученное в этом году, вам больше всего запомнилось и почему?

2 вариант

1. Кому из героев драмы А.Н. Островского «Гроза» принадлежат эти слова? «... не знаешь ты моего характеру! Конечно, не дай бог этому случиться! А уж коли очень мне здесь опостынет, так не удержат меня никакой силой. В окно выброшусь, в Волгу кинусь. Не хочу здесь жить, так не стану, хоть ты меня режь!»

1. Варваре;

2. Катерине;

3. Феклуше;

4. Глаше.

2. Кто из персонажей драмы А.Н. Островского «Гроза», будучи человеком образованным, беспрекословно подчинялся своему дядюшке?

1) Кудряш;

2) Тихон;

3) Кулигин;

4) Борис.

3. Кого Н. А. Добролюбов назвал «лучом света в темном царстве»

1. Кулигина; 2. Бориса; 3. Варвару; 4. Катерину.

4. Какое произведение принадлежит перу И. С. Тургенева?

1. «Обрыв»; 3. «Былое и думы»;
2. «Отцы и дети»; 4. «Записки из мертвого дома».

5. Какой цвет преобладает в описании Петербурга в романе Ф. М. Достоевского «Преступление и наказание»?

1. желтый; 2. серый; 3. белый; 4. черный.

6. Назовите главный мотив преступления Раскольникова в романе Ф. М. Достоевского «Преступление и наказание»?

1. возможность продолжения учебы в университете;
2. проверка своей теории;
 3. приобретение денег;
 4. освобождение должников старухи.

7. Определите, портрет какой героини романа Ф. М. Достоевского «Преступление и наказание» приводится: «Девушка лет 18, худенькая, но довольно хорошенькая блондинка, с замечательными голубыми глазами... выражение лица такое доброе и простодушное, что невольно привлекало к ней».

1. Дуни Раскольниковой; 3. Сони Мармеладовой;
 2. девушки на мосту; 4. Лизаветы.

8. Кто из героев романа Ф. М. Достоевского «Преступление и наказание» произносит эту фразу: «Ведь надобно же, чтобы всякому человеку хоть куда-нибудь можно было пойти. Ибо бывает такое время, когда непременно надо хоть куда-нибудь да пойти...»?

1. Раскольников; 3. Миколка;
 2. Лебезятников; 4. Мармеладов.

9. Символом чего является коняга в одноименной сказке М. Е. Салтыкова-Щедрина

- | | |
|-------------------|-------------------------------------|
| 1. чиновничества; | <u>3. простого народа и страны;</u> |
| 2. обывательщины; | 4. революционеров. |

10. Определите, какой героине романа Л.Н. Толстого «Война и мир» принадлежит портрет: «Черноглазая, с большим ртом, некрасивая, но живая девочка, со своими детскими открытыми плечиками, выскочившими из корсажа от быстрого бега, с своими сбившимися назад черными кудрями, тоненькими оголенными руками и маленькими ножками в кружевных панталончиках и открытых башмачках, была в том милом возрасте, когда девочка уже не ребенок, а ребенок еще не девушка».

- | | |
|----------------------|----------------------------|
| 1. Марии Болконской; | <u>3. Наташе Ростовой;</u> |
| 2. Элен Курагиной; | 4. Вере Ростовой. |

11. Назовите настоящую фамилию Анны Андреевны Ахматовой:

- | | | | |
|-------------|-------------|------------|-------------------|
| 1) Ахматова | 2) Гумилева | 3) Стогова | <u>4) Горенко</u> |
|-------------|-------------|------------|-------------------|

12. Какие строчки не принадлежат Осипу Мандельштаму?

- 1) «Бессонница. Гомер. Тугие паруса...»
- 2) «За гремучую доблесть грядущих веков...»
- 3) «Я вернулся в мой город, знакомый до слез...»
- 4) «Февраль. Достать чернил и плакать!»

13. С каким поэтическим направлением в русской литературе XX века в большей степени связано творчество Бориса Пастернака?

- | | |
|----------------|----------------------|
| 1) символизмом | 3) имажинизмом |
| 2) акмеизмом | <u>4) футуризмом</u> |

14. Как называется стихотворение Пастернака, начинающееся строками: «Мело, мело по всей земле...»?

- | | |
|----------------|--------------|
| 1) «Снег идет» | 2) «Февраль» |
|----------------|--------------|

3) «Зимняя ночь»

4) «Про эти стихи...»

15. Основная тема романа Михаила Шолохова «Тихий Дон»:

1) судьба Григория Мелехова

2) судьба Аксины Астаховой

3) Гражданская война на Дону

4) судьба человека, прошедшего через Первую мировую и Гражданскую войны

16. Какая из перечисленных семей в романе М. Шолохова «Тихий Дон» принадлежит к аристократическому роду?

1) Астаховых

3) Коршуновых

2) Мелеховых

4) Листницких

17. Назовите фамилию главного героя рассказа А.И. Солженицына «Один день Ивана Денисовича»:

1) Сухов

2) Пухов

3) Шухов

4) Петухов

18. Пьесу «На дне» написал

1. А. Островский

3. И. Бунин

2. М. Горький

4. А. КУРин

19. Какое произведение не писал И. Бунин?

1. «Лёгкое дыхание»

3. «Гранатовый браслет»

2. «Господин из Сан-Франциско»

4. «Тёмные аллеи»

20. Назовите произведения (не менее 3-х) посвященные теме Великой Отечественной войны.

21. Какое произведение, изученное в этом году, вам больше всего запомнилось и почему?

Критерии оценки:

менее 10 % неправильно выполненных заданий – «5»;

10-30 % неправильно выполненных заданий – «4»;

30 – 50 % неправильно выполненных заданий – «3»;

более 50 % неправильно выполненных заданий – «2».

За 21 задание добавляется 1-5 баллов в зависимости от полноты и качества ответа.

Примерные темы индивидуальных и групповых итоговых проектов

ПРОЕКТ 1. МАЛОИЗВЕСТНЫЕ ФАКТЫ ИЗ ЖИЗНИ КЛАССИКОВ ИЛИ БИОГРАФИИ ВЕЛИКИХ В НЕКАНОНИЧЕСКОМ ОСВЕЩЕНИИ

Цель проекта – научиться работать с информационными ресурсами, отбирать и подбирать иллюстративный материал, составлять развернутый иллюстрированный ответ на основе полученной информации. (Находить интересные малоизвестные школьникам факты, расширить кругозор и представления о классиках. Выяснить, какие факты из биографий классиков обычно не попадают в учебники).

Определить, какие именно писатели станут объектом исследования (один писатель, но его богатая биография будет изучена и изложена подробно или будут взяты для обзора несколько классиков в сравнении и т.д.).

Изучить биографии писателей в разных источниках: школьных учебниках; словарях писателей; в других (книги о писателях, интернет-ресурсы, рекомендованные преподавателями, и по собственному выбору)

Выделить необычные, интересные, примечательные, малоизвестные факты из жизни писателей.

Составить обзор в интересном формате: можно снять видео, написать серию заметок для блога или обзорную статью – форма и стиль подачи на ваш выбор.

ПРОЕКТ 2. РУССКАЯ КЛАССИЧЕСКАЯ ЛИТЕРАТУРА В ЖИВОПИСИ, ГРАФИКЕ, ИЛЛЮСТРАЦИЯХ

Цель проекта – научиться работать с информационными ресурсами, научиться отбирать и подбирать иллюстративный материал к изучаемым литературным произведениям, познакомиться с творчеством известных русских художников.

Найти картины русских художников на те же темы, что и произведения писателей 19 века.

Найти картины и иллюстрации, посвященные конкретным литературным произведениям русских классиков.

Написать обзор, какие темы / какие произведения / какие литературные герои становились объектом внимания художников и почему.

Подготовить презентацию с картинками на темы лит. классики.

ПРОЕКТ 3. РУССКИЕ ПИСАТЕЛИ-КЛАССИКИ В ПОРТРЕТАХ ХУДОЖНИКОВ

Цель проекта – научиться работать с информационными ресурсами, научиться отбирать и подбирать иллюстративный материал, составлять развернутый иллюстрированный ответ на ее основе. Познакомиться с творчеством русских художников – мастеров портретного жанра.

Найти картины русских художников, на которых изображены русские писатели-классики 19 века.

Сравнить портреты одних и тех же писателей, написанные разными художниками.

Написать небольшую статью в формате «статья для людей, далеких от литературы и живописи» о портретах писателей: рассказать, какие писатели и почему становились объектом внимания художников, знали ли художники-современники, писавшие портреты Достоевского, Толстого и др., что они пишут портреты классиков литературы? Что было важным для художников при изображении писателей? Читали ли они их книги до того, как написать портрет?

Подготовить презентацию с аннотированными портретами писателей авторства известных рус. художников.

ПРОЕКТ 5. РУССКАЯ КЛАССИКА В КОМИКСАХ

Цель проекта – научиться работать с информационными ресурсами, научиться отбирать и подбирать иллюстративный материал, составлять развернутый иллюстрированный ответ на ее основе. Изучить, каким образом русская классика представлена в современном жанре комиксов.

Найти комиксы по классическим текстам, входящим в программу 10 класса школы / техникума.

Сравнить комиксы и тексты самих литературных произведений, обратив внимание на те основные содержательные компоненты исходного текста, которые сохраняются в

комиксе, обратить внимание и на те изменения, которым подвергается исходный текст, будучи приспособленным к новому жанру.

Сделать вывод, что сохраняется, а что нет, при перенесении классических текстов в новый формат, а также понять, зачем нужна такая трансформация.

Подготовить презентацию с картинками на темы лит. классики.

ПРОЕКТ 6. ПРОИЗВЕДЕНИЯ Н.В. ГОГОЛЯ В МУЛЬТИПЛИКАЦИИ

Цель проекта — научиться работать с информационными ресурсами, отбирать и подбирать иллюстративный материал, составлять развернутый иллюстрированный ответ на основе полученной информации. (Сравнить мультфильмы разных режиссеров по произведениям Гоголя, научиться писать рецензию, сопоставляя разные позиции и способы художественного воплощения в анимации словесных образов, написать рецензию).

Найти и посмотреть рекомендованные мультфильмы разных режиссеров.

Проанализировать, художественный замысел и способы его воплощения: каким образом и какими средствами решена задача визуализации словесных образов, каким образом передана фантасмагорическая гоголевская реальность?

Как в мультфильмах решается задача изображения страшного, комического у Гоголя?

Представить материалы в формате доклада и презентации, подкаста, ролика или др. форм.

ПРОЕКТ 7. «ОТЦЫ И ДЕТИ» (И.С. Тургенев): о чем спорили в середине 19 века отцы и дети и о чем они спорят сегодня?

Цель проекта – научиться работать с информационными ресурсами, научиться отбирать и подбирать в тексте необходимую для анализа информацию и составлять развернутый иллюстрированный ответ на ее основе.

Прочитать главы со спорами Евгения Базарова и Павла Петровича, выделить темы споров, позиции героев.

Подумать и записать (возможно, опросить сверстников и родителей), на какие темы чаще всего спорят дети и родители сейчас.

Сравнить получившиеся в п.1 и п.2 результаты.

Сделать выводы, является ли спор детей и отцов «вечной проблемой», возможны ли компромиссы между ними.

Представить проект в виде презентации (с иллюстрациями).

ПРОЕКТ 8. РУССКАЯ КЛАССИКА В СЕТЕВОМ ПРОСТРАНСТВЕ: ТВОРЧЕСТВО А.И. ГОНЧАРОВА, РОМАН «ОБЛОМОВ».

Цель проекта – научиться работать с информационными ресурсами, научиться отбирать и подбирать необходимую информацию и иллюстрации, проанализировать интернет-мемы, которые делают школьники и не только, на тему романа Гончарова «Обломов». Выявить, какие черты героя романа становятся объектом внимания наших современников, чем роман актуален сегодня?

Поиск карикатур, комиксов, мемов с изображениями Обломова и др. персонажей или образов из романа.

Анализ, что именно (какие персонажи, предметы и т.д.) чаще всего упоминаются.

Анализ тех комических приемов, которые используются в конкретных мемах, то есть за счет чего мем смешон, связан с классикой и современностью, чем он интересен.

Вывод, почему образ Обломова до сих пор актуален и не забыт.

Представить проект в виде презентации (с иллюстрациями).

ПРОЕКТ 9. ВОЗМОЖНО ЛИ «ИСПРАВИТЬ ЛЮБОВЬЮ»?

Цель проекта – научиться работать с информационными ресурсами, научиться отбирать и подбирать в тексте необходимую для анализа информацию, и составлять развернутый иллюстрированный ответ на ее основе (проанализировать, насколько реалистичен сценарий, описанный Гончаровым в ситуации с романами Ольги Ильинской и Ильи Обломова).

Прочесть главы, посвященные роману Обломова и Ольги, проанализировать, как он развивался и почему.

Узнать, что думает современная психология о «переделке» характера одного взрослого человека другим взрослым человеком, насколько воспитанная литературой сила любви способна заставить другого измениться, стоит ли питать надежды на то, что любовь полностью переменит человека.

Сделать вывод, насколько написанное Гончаровым соответствует реальности и насколько закономерен итог романа.

Представить проект в виде презентации (с иллюстрациями).

ПРОЕКТ 10. РОДИОН РАСКОЛЬНИКОВ В СОВРЕМЕННОМ СЕТЕВОМ ПРОСТРАНСТВЕ

Цель проекта – научиться работать с информационными ресурсами, отбирать и подбирать иллюстративный материал, составлять развернутый иллюстрированный ответ на основе полученной информации.

Найти упоминания и изображения Раскольникова в интернете (заголовки, тексты, стихи, иллюстрации, карикатуры, интернет-мемы, гифки и прочее).

Проанализировать в связи с какими темами возникает упоминание / изображение этого героя Достоевского.

Сделать вывод относительно его популярности: на чем именно она основывается и почему герой до сих пор привлекает к себе внимание?

Подготовить презентацию с иллюстрациями

ПРОЕКТ 11. «КОМУ НА РУСИ ЖИТЬ ХОРОШО»: АКТУАЛЕН ЛИ ВОПРОС НЕКРАСОВА СЕГОДНЯ?

Цель проекта -- научиться работать с информационными ресурсами, научиться отбирать и подбирать необходимую информацию, проводить опросы и выстраивать коммуникацию с разными людьми; на основе собранной информации составить развернутый иллюстрированный ответ на вопрос: «Как изменились представления о том, кому на Руси жить хорошо со времен Некрасова?»

Представления о счастье в поэме у разных персонажей:

7 мужиков, глава «Счастливые», главы «Поп», «Помещик», часть 3 «Крестьянка», «Бабыя притча», глава о Еремиле Гирине (прочесть самостоятельно).

Представления о том, кому сейчас хорошо жить в России по материалам опроса (д/з). Провести опрос, используя вопрос Некрасова. Обобщить данные, сделать графику и аналитику.

Сопоставить, что изменилось, что общего, подумать и рассказать, почему. Подвести итог.

Представить проект в виде презентации (с иллюстрациями).

ПРОЕКТ 12. ДВЕ МАТРЕНЫ: СУДЬБА РУССКОЙ КРЕСТЬЯНКИ

Цель проекта – научиться работать с информационными ресурсами, научиться отбирать и подбирать необходимую информацию, проанализировать, как изображают жизнь крестьянки в 19 веке Н.А. Некрасов и как в 20 веке А.И. Солженицын.

Прочесть часть 3 «Крестьянка» поэмы Некрасова «Кому на Руси жить хорошо»

Прочесть рассказ А.И. Солженицына «Матренин двор»

Сравнить характер и портрет героинь

Сравнить их жизнь, условия жизни, найти общее и отличия (если есть)

Сделать вывод, насколько изменилась / не изменилась женская доля и крестьянская жизнь за 100 лет.

Представить проект в виде презентации (с иллюстрациями).

ПРОЕКТ 22. НОБЕЛЕВСКИЕ ПРЕМИИ ПО ЛИТЕРАТУРЕ РУССКОЯЗЫЧНЫХ ПИСАТЕЛЕЙ И ПОЭТОВ

Цель проекта – научиться работать с информационными ресурсами, научиться отбирать и подбирать иллюстративный материал, составлять развернутый

иллюстрированный ответ на ее основе. (Познакомиться с творчеством самого необычного нобелевского лауреата по литературе).

Узнать, какие русскоязычные писатели и почему получили Нобелевскую премию по литературе.

Ответить на вопрос, чем их творчество было знаменательно.

Охарактеризовать основные темы творчества и проанализировать 1-2 текста.

Подготовить презентацию с иллюстрациями

ПРОЕКТ 25. ПРОИЗВЕДЕНИЯ М.Е. САЛТЫКОВА-ЩЕДРИНА В МУЛЬТИПЛИКАЦИИ

Цель проекта –научиться работать с информационными ресурсами, отбирать и подбирать иллюстративный материал, составлять развернутый иллюстрированный ответ на основе полученной информации. (Сравнить мультфильмы разных режиссеров по сказкам, научиться писать рецензию, сопоставляя разные позиции и способы художественного воплощения в анимации словесных образов, написать рецензию).

Найти и посмотреть рекомендованные мультфильмы разных режиссеров.

Проанализировать, художественный замысел и способы его воплощения: каким образом и какими средствами решена задача визуализации словесных образов, каким образом передана фантасмагорическая гоголевская реальность?

Как в мультфильмах решается задача изображения страшного, комического у Щедрина?

Представить материалы в формате доклада и презентации, подкаста. ролика или др. форм.

ПРОЕКТ 28. А. П. ЧЕХОВ И В. А. ПЬЕЦУХ: ФУТЛЯРНОСТЬ КАК СПОСОБ ЖИЗНИ И КАК СПОСОБ ВЫЖИВАНИЯ

Цель проекта – научиться работать с разными видами ресурсов: отбирать, анализировать и интерпретировать литературный, литературно-критический материал, определять особенности литературного диалога писателей разных веков, создавать развернутое высказывание.

Прочитайте/перечитайте рассказ А. П. Чехова «Человек в футляре». Проследите, как раскрывается в ней тема «футлярности», с помощью каких приемов создается характер главного героя.

Прочитайте рассказ современного писателя В. А. Пьецуха «Наш человек в футляре». Проследите, как раскрывается в этом произведении тема «футлярности», какие приемы характеристики главного героя используются.

Докажите, что рассказ В. Пьецуха – это ремейк произведения А. П. Чехова. На чем основывается литературный диалог двух писателей? Выявите чеховские реминисценции в рассказе современного писателя.

Определите, что нового внес В. Пьецух в интерпретацию чеховской темы.

Представить результаты работы над проектом в формате сравнительно-сопоставительного анализа произведений двух авторов.

ПРОЕКТ 34. РАННЕЕ ТВОРЧЕСТВО М. ГОРЬКОГО В МУЛЬТИПЛИКАЦИИ

Цель проекта – научиться работать с информационными ресурсами, отбирать, анализировать и истолковывать необходимый литературный и литературно-критический материал, материал мультипликации, а также иллюстративный материал и составлять развернутое высказывание.

Прочитать/перечитать произведения из раннего творчества М. Горького: «Воробышко», «Песня о Соколе», «Легенда о Данко», «Песня о Буревестник». Определить идею каждого произведения, его художественное своеобразие, охарактеризовать героев.

Найти и посмотреть мультфильм, сделанные по названным произведениям М. Горького («Воробышко», «Легенда о пламенном сердце», «Песня о Соколе», «Буревестник»). Выявить жанровые особенности каждого мультфильма (музыкальный мультфильм; музыкальная патетическая сказка; пародийный мультфильм и др.).

Проанализировать, художественный замысел и способы его воплощения: каким образом и какими средствами решена задача визуализации словесных образов, каким образом передана гуманистическая направленность творчества ранних произведений М. Горького.

Представить материалы в формате обзора и презентации.

ПРОЕКТ 35. РАССКАЗ А. ПЛАТОНОВА В МУЛЬТИПЛИКАЦИИ

Цель проекта – научиться работать с информационными ресурсами, отбирать, анализировать и истолковывать необходимый литературный и литературно-критический материал, материал мультипликации, а также иллюстративный материал и составлять развернутое высказывание.

Познакомиться с рассказом А. Платонова «Корова». Определить тему, идею, рассмотреть образ главного героя и способы его создания писателем.

Найти и посмотреть рекомендованный одноименный мультфильм по рассказу «Корова».

Проанализировать, художественный замысел и способы его воплощения: каким образом и какими средствами решена задача визуализации словесных образов, каким образом передано отношение главного героя, его отца, машиниста к корове.

Как в мультфильмах решается задача изображения горя королева и сострадания Васи этому горю?

Представить материалы в жанре рецензии мультфильм и презентации.

ПРОЕКТ 37. В. МАЯКОВСКИЙ – ХУДОЖНИК, РЕКЛАМИСТ, АКТЕР, РЕЖИССЕР, СЦЕНАРИСТ И ДРАМАТУРГ

Цель проекта: научиться работать с информационными ресурсами: отбирать, анализировать и истолковывать материал разный по содержанию и формату подачи, видеть различные аспекты личности одного и того же человека, особенности его дарования, создавать высказывание.

Поиск разножанровых творческих работ В. Маяковского (живопись, плакаты, сценарии к фильмам, актерские работы, пьесы).

Отбор работ, наиболее ярко характеризующих ту или иную сторону дарования поэта.

Анализ и интерпретация отобранных работ.

Оценка вклада В. Маяковского в русское искусство.

Представить материалы в формате доклада и презентации.

ПРОЕКТ 39. ФАНТАСТИКА М. БУЛГАКОВА В МУЛЬТИПЛИКАЦИИ

Цель проекта – научиться работать с информационными ресурсами: отбирать, анализировать и истолковывать необходимый литературный и литературно-критический материал, материал мультипликации, а также иллюстративный материал и составлять развернутое высказывание.

Познакомиться с фантастической повестью М. Булгакова «Роковые яйца». Определить ее тему, идею, рассмотреть образы персонажей и способы их создания писателем.

Найти и посмотреть рекомендованный мультфильм по повести «Роковые яйца» – «Хорошо забытое старое».

Проанализировать, художественный замысел и способы его воплощения: каким образом и какими средствами решена задача визуализации словесных образов, каким образом передана фантасмагорическая булгаковская реальность?

Как в мультфильмах решается задача изображения ужасного?

Представить материалы в формате доклада и презентации.

Критерии оценки

Процент результативности (соответствия критериям оценивания)	Качественная оценка уровня подготовки	
	балл (отметка)	вербальный аналог
80 – 100 %	5	отлично
60 – 79 %	4	хорошо

50 – 59 %	3	удовлетворительно
менее 50 %	2	неудовлетворительно

ЗАДАНИЯ			
Условия выполнения заданий, учебный кабинет, текст задания, тех. возможность продемонстрировать иллюстративный материал			
Максимальное время выполнения задания <i>45 мин</i>			
количество вариантов 40 (см. приложение)			
Пакет принимающего дифзачет			
Объекты оценки	Критерии оценки результата	Оценка	
		да	нет
Сформированное умение давать интерпретацию изученного произведения на основе личностного восприятия; уметь грамотно строить развернутые аргументированные высказывания различных форм и жанров	1) работа самостоятельная, оригинальная, соответствует заявленной теме и выполнена творчески (ни одна из ее частей не является плагиатом), то есть продемонстрировано умение давать интерпретацию произведения на основе личностного восприятия	Проект, (работа) соответствует заявленной теме, выполнена самостоятельно и творчески более, чем на 50%	Задание считается неудовлетворительно выполненным, если работа не самостоятельна и не оригинальна (плагиат) то есть продемонстрирована подмена самостоятельной интерпретации изученного произведения на основе личностного восприятия посредством чужих суждений из сторонних источников
Сформированное умение определять этическую, нравственно-философскую, социально-историческую	2) продемонстрировано умение определять этическую, нравственно-философскую,	Этическая, нравственно-философская, социально-историческая проблематика произведения	Задание считается неудовлетворительно выполненным, если этическая, нравственно-философская, социально-историческая проблематика

проблематику произведения;	социально-историческую проблематику произведения (творчества писателя, поэта); показано знание текста художественных произведений (основных фактов, имен персонажей и др.)	(творчества писателя, поэта) определена верно; содержание художественных произведений при истолковании и оценке представлено корректно	произведения определены неверно (с существенными искажениями смысла); содержание художественных произведений при истолковании и оценке изученного художественного произведения представлено некорректно, с существенными фактическими ошибками (более, чем на 50%) или продемонстрировано полное незнание содержания изученного произведения (-ий)
Сформированное умение использовать сведения по истории и теории литературы при истолковании и оценке изученного художественного произведения	3) использованы сведения по истории и теории литературы при истолковании и оценке изученного художественного произведения; отсутствуют фактические ошибки;	Информация по истории и теории литературы при истолковании и оценке изученного художественного произведения использована корректно (не менее, чем на 50%)	Задание считается неудовлетворительно выполненным, если информация по истории и теории литературы при истолковании и оценке изученного художественного произведения использована некорректно или не использована вообще
Сформированное умение работать со справочным аппаратом книги, различными источниками информации, критически анализировать	4) продемонстрирован о умение работать со справочным аппаратом книги, различными источниками информации, критически	Проект (работа) выполнен с учетом информации, полученной из справочного аппарата книг и др. доп. источников, аналитически самостоятельно	Задание считается неудовлетворительно выполненным, если задание сделано без учета информации, полученной из справочного аппарата книг и др. доп. источников, или если

полученные данные и строить ответ с учетом полученных сведений	анализировать полученные данные и строить ответ с учетом полученных сведений;	переработанной не менее, чем на 50%	эта информация не подверглась никакой аналитической самостоятельной переработке не менее, чем на 50%	
Сформированное умение выполнять письменные работы различного характера, писать сочинения разных жанров, используя соответствующие задаче языковые средства	5) продемонстрировано умение использовать соответствующие задаче языковые средства; ответы на вопросы изложены литературным языком с соблюдением языковых норм	Проект (работа) представлен грамотным литературным языком с соблюдением языковых норм; или работа написана связно с соблюдением языковых норм не менее, чем на 50%	Задание считается неудовлетворительно выполненным, если проект представлен неграмотным языком с грубым нарушением языковых норм; или работа написана бессвязно и без соблюдения языковых норм, что затрудняет ее понимание и оценивание.	
Применяется дихотомическая система оценивания критерием оценки выступает правило: за правильное решение (соответствующее эталонному – показателю) выставляется 1 балл, за неправильное решение (несоответствующее эталонному – показателю) выставляется 0 баллов.		Напротив каждого критерия дается: Оценка – выполнено или нет Вид деятельности освоен или нет		
Критерий 1 = 1 балл Критерий 2 = 1 балл Критерий 3 = 1 балл Критерий 4 = 1 балл Критерий 5 = 1 балл	Задание считается неудовлетворительно выполненным, если дан ответ (представлена работа / проект), не соответствующий критериям оценки или соответствующий критериям оценки	Универсальная шкала оценки		
		Процент результативности (правильных ответов)	Качественная оценка уровня подготовки	
			балл (отметка)	вербальный аналог
		Не менее 80%	5	отлично
		Не менее 70%	4	хорошо
	Не менее 60%	3	удовлетворител	

	менее, чем на 50%			бно
		Менее 50%	2	не удовлет ворител ьно

Лист согласования
Дополнения и изменения к комплекту ФОС

Дополнения и изменения к комплекту ФОС на _____ учебный год по предмету

В комплект ФОС внесены следующие изменения:

Дополнения и изменения в комплекте ФОС обсуждены на заседании ПЦК техникума

« _____ » _____ 20 _____ г. (протокол № _____).

Председатель ПЦК _____ / _____ /

**МИНИСТЕРСТВО ОБРАЗОВАНИЯ И НАУКИ
ЧЕЧЕНСКОЙ РЕСПУБЛИКИ
ГОСУДАРСТВЕННОЕ БЮДЖЕТНОЕ ПРОФЕССИОНАЛЬНОЕ
ОБРАЗОВАТЕЛЬНОЕ УЧРЕЖДЕНИЕ
«ПОБЕДИНСКИЙ ГОСУДАРСТВЕННЫЙ ТЕХНИКУМ»**

УТВЕРЖДАЮ

Директор ГБПОУ ПГТ

_____ Батукаев Д.И.

от «25» 06. 2025 г.

**ПРОГРАММА ПОДГОТОВКИ КВАЛИФИЦИРОВАННЫХ РАБОЧИХ И СЛУЖАЩИХ
ПО ПРОФЕССИИ**

29.01.03 Мастер по изготовлению швейных изделий

код и наименование профессии

РАБОЧАЯ ПРОГРАММА ОБЩЕОБРАЗОВАТЕЛЬНОЙ ДИСЦИПЛИНЫ

ОУП.03 РОДНОЙ ЯЗЫК

индекс, наименование учебной дисциплины в соответствии с учебным планом

форма обучения – очная

с. Побединское

2025

Рабочая программа рассмотрена и одобрена
общеобразовательной (цикловой) комиссией.

Председатель общеобразовательной (цикловой)
комиссии _____

Протокол № 07

от «20» 06. 2025 г.

Рабочая программа учебной дисциплины
разработана на основе Федерального
государственного образовательного стандарта по
профессии среднего профессионального
образования 29.01.03 Мастер по изготовлению
швейных изделий Министерства образования и
науки Российской Федерации

СОГЛАСОВАНО

Заместитель директора по учебной работе ГБПОУ
ПГТ

_____ Муртазалиев Р.М.

от «23» 06. 2025 г.

РАБОЧАЯ ПРОГРАММА УЧЕБНОЙ ДИСЦИПЛИНЫ ОУП. 03 РОДНОЙ ЯЗЫК

29.01.03 Мастер по изготовлению швейных изделий

Организация разработчик: Государственное бюджетное профессиональное образовательное учреждение
«Побединский государственный техникум»

Разработчик: Сальгириева Петимат Хасановна, ГБПОУ ПГТ.

СОДЕРЖАНИЕ

5. ПОЯСНИТЕЛЬНАЯ ЗАПИСКА	4
6. ПЛАНИРУЕМЫЕ РЕЗУЛЬТАТЫ ОСВОЕНИЯ УЧЕБНОГО ПРЕДМЕТА	5
7. СОДЕРЖАНИЕ УЧЕБНОГО ПРЕДМЕТА	15
8. ТЕМАТИЧЕСКОЕ ПЛАНИРОВАНИЕ УЧЕБНОГО ПРЕДМЕТА	18
УСЛОВИЯ РЕАЛИЗАЦИИ УЧЕБНОГО ПРЕДМЕТА	24

5. ПОЯСНИТЕЛЬНАЯ ЗАПИСКА

5.1. Место учебного предмета в структуре основной профессиональной образовательной программы на уровне среднего общего образования

Учебный предмет ОУП. 03 Родной язык (чеченский) является обязательной частью общеобразовательного цикла образовательной программы СПО в соответствии с ФГОС по профессии 29.01.33 «Мастер по изготовлению швейных изделий»

23.01.17 «Мастер по ремонту и обслуживанию автомобилей»

15.01.05 «Сварщик (ручной и частично механизированной сварки (наплавки))»

09.01.03 «Оператор информационных систем и ресурсов»

29.01.33 «Мастер по изготовлению швейных изделий».

Программа по родному языку (чеченскому) обеспечивает межпредметные связи с гуманитарными дисциплинами «Русский язык», «Родная литература (чеченская)», «Литература», «Изобразительное искусство» и другими.

В программе предусмотрено развитие всех основных видов деятельности обучающихся, представленных в программе по родному языку (чеченскому) на уровне начального и основного общего образования.

В содержании программы по родному языку (чеченскому) выделяются следующие содержательные линии: «Общие сведения о языке»; «Разделы языка».

1.2 Цели учебного предмета

Изучение родного языка (чеченского) направлено на достижение следующих целей:

- воспитание уважения к родному языку (чеченскому), сознательного отношения к нему как явлению культуры, осознание эстетической ценности родного языка;
- осмысление родного языка (чеченского) как основного средства общения, средства получения знаний в разных сферах человеческой деятельности, средства освоения морально-этических норм, принятых в обществе;
- расширение знаний о специфике чеченского языка, основных языковых единицах в соответствии с разделами науки о языке.

6. ПЛАНИРУЕМЫЕ РЕЗУЛЬТАТЫ ОСВОЕНИЯ УЧЕБНОГО ПРЕДМЕТА

2.1 Планируемые результаты освоения программы по родному языку (чеченскому) на уровне среднего общего образования.

2.1.1 В результате изучения родного языка (чеченского) на уровне среднего общего образования у обучающегося будут сформированы следующие **личностные результаты**:

1) гражданского воспитания:

- сформированность гражданской позиции обучающегося как активного и ответственного члена российского общества;
- осознание своих конституционных прав и обязанностей, уважение закона и правопорядка;
- принятие традиционных национальных, общечеловеческих гуманистических и демократических ценностей;
- готовность противостоять идеологии экстремизма, национализма, ксенофобии, дискриминации по социальным, религиозным, расовым, национальным признакам;
- готовность вести совместную деятельность в интересах гражданского общества, участвовать в самоуправлении в школе и детско-юношеских организациях;
- умение взаимодействовать с социальными институтами в соответствии с их функциями и назначением;
- готовность к гуманитарной и волонтерской деятельности;

2) патриотического воспитания:

- сформированность российской гражданской идентичности, патриотизма, уважения к своему народу, чувства ответственности перед Родиной, гордости за свой край, свою Родину, свой язык и культуру, прошлое и настоящее многонационального народа России;
- ценностное отношение к государственным символам, историческому и природному наследию, памятникам, традициям народов России, достижениям России в науке, искусстве, спорте, технологиях и труде;
- идейная убежденность, готовность к служению Отечеству и его защите, ответственность за его судьбу;

3) духовно-нравственного воспитания:

- осознание духовных ценностей российского народа;
- сформированность нравственного сознания, норм этичного поведения;
- способность оценивать ситуацию и принимать осознанные решения, ориентируясь на морально-нравственные нормы и ценности;
- осознание личного вклада в построение устойчивого будущего;
- ответственное отношение к своим родителям и (или) другим членам семьи, созданию семьи на основе осознанного принятия ценностей семейной жизни в соответствии с традициями народов России;

4) эстетического воспитания:

- эстетическое отношение к миру, включая эстетику быта, научного и технического творчества, спорта, труда, общественных отношений;

- способность воспринимать различные виды искусства, традиции и творчество своего и других народов, ощущать эмоциональное воздействие искусства;
- убеждённость в значимости для личности и общества отечественного и мирового искусства, этнических культурных традиций и народного, в том числе словесного, творчества;
- готовность к самовыражению в разных видах искусства, стремление проявлять качества творческой личности, в том числе при выполнении творческих работ по родному (чеченскому) языку;

5) физического воспитания:

- сформированность здорового и безопасного образа жизни, ответственного отношения к своему здоровью;
- потребность в физическом совершенствовании, занятиях спортивно-оздоровительной деятельностью;
- активное неприятие вредных привычек и иных форм причинения вреда физическому и психическому здоровью;

6) трудового воспитания:

- готовность к труду, осознание ценности мастерства, трудолюбие;
- готовность к активной деятельности технологической и социальной направленности, способность инициировать, планировать и самостоятельно осуществлять такую деятельность, в том числе в процессе изучения родного (чеченского) языка;
- интерес к различным сферам профессиональной деятельности, в том числе к деятельности филологов, журналистов, писателей, переводчиков;
- умение совершать осознанный выбор будущей профессии и реализовывать собственные жизненные планы;
- готовность и способность к образованию и самообразованию на протяжении всей жизни;

7) экологического воспитания:

- сформированность экологической культуры, понимание влияния социально-экономических процессов на состояние природной и социальной среды, осознание глобального характера экологических проблем;
- планирование и осуществление действий в окружающей среде на основе знания целей устойчивого развития человечества;
- активное неприятие действий, приносящих вред окружающей среде;
- умение прогнозировать неблагоприятные экологические последствия предпринимаемых действий и предотвращать их;
- расширение опыта деятельности экологической направленности;

8) ценности научного познания:

- сформированность мировоззрения, соответствующего современному уровню развития науки и общественной практики, основанного на диалоге культур, способствующего осознанию своего места в поликультурном мире;
- совершенствование языковой и читательской культуры как средства взаимодействия между людьми и познания мира;

- осознание ценности научной деятельности, готовность осуществлять учебно-исследовательскую и проектную деятельность, в том числе по родному (чеченскому) языку, индивидуально и в группе.

В процессе достижения личностных результатов освоения обучающимися программы по родному (чеченскому) языку у обучающихся совершенствуется эмоциональный интеллект, предполагающий сформированность:

- самосознания, включающего способность понимать своё эмоциональное состояние, использовать адекватные языковые средства для выражения своего состояния, видеть направление развития собственной эмоциональной сферы, быть уверенным в себе;
- саморегулирования, включающего самоконтроль, умение принимать ответственность за своё поведение, способность проявлять гибкость и адаптироваться к эмоциональным изменениям, быть открытым новому;
- внутренней мотивации, включающей стремление к достижению цели и успеху, оптимизм, инициативность, умение действовать, исходя из своих возможностей;
- эмпатии, включающей способность сочувствовать и сопереживать, понимать эмоциональное состояние других людей и учитывать его при осуществлении коммуникации;
- социальных навыков, включающих способность выстраивать отношения с другими людьми, заботиться о них, проявлять к ним интерес и разрешать конфликты с учётом собственного речевого и читательского опыта.

В результате изучения родного (чеченского) языка на уровне среднего общего образования у обучающегося будут сформированы познавательные универсальные учебные действия, коммуникативные универсальные учебные действия, регулятивные универсальные учебные действия, совместная деятельность.

У обучающегося будут сформированы следующие базовые **логические действия** как часть **познавательных универсальных учебных действий**:

- самостоятельно формулировать и актуализировать проблему, рассматривать её всесторонне;
- устанавливать существенный признак или основание для сравнения, классификации и обобщения;
- определять цели деятельности, задавать параметры и критерии их достижения;
- выявлять закономерности и противоречия языковых явлений, данных в наблюдении;
- вносить коррективы в деятельность, оценивать риски и соответствие результатов целям;
- развивать креативное мышление при решении жизненных проблем с учётом собственного речевого и читательского опыта.

У обучающегося будут сформированы следующие базовые **исследовательские действия** как часть **познавательных универсальных учебных действий**:

- владеть навыками учебно-исследовательской и проектной деятельности, способностью и готовностью к самостоятельному поиску методов решения практических задач, применению различных методов познания;

- владеть разными видами деятельности по получению нового знания его интерпретации, преобразованию и применению в различных учебных ситуациях, в том числе при создании учебных проектов;

- владеть научной, в том числе лингвистической, терминологией, общенаучными ключевыми понятиями и методами;

- ставить и формулировать собственные задачи в образовательной деятельности и жизненных ситуациях;

- выявлять причинно-следственные связи и актуализировать задачу, выдвигать гипотезу ее решения, находить аргументы для доказательства своих утверждений, задавать параметры и критерии решения;

- анализировать полученные в ходе решения задачи результаты, критически оценивать их достоверность, прогнозировать изменение в новых условиях;

- давать оценку новым ситуациям, оценивать приобретённый опыт;

- уметь интегрировать знания из разных предметных областей;

- выдвигать новые идеи, оригинальные подходы, предлагать альтернативные способы решения проблем.

У обучающегося будут сформированы следующие **умения работать с информацией как часть познавательных универсальных учебных действий**:

- владеть навыками получения информации, в том числе лингвистической, из источников разных типов, самостоятельно осуществлять поиск, анализ, систематизацию и интерпретацию информации различных видов и форм представления;

- создавать тексты в различных форматах с учётом назначения информации и её целевой аудитории, выбирая оптимальную форму представления и визуализации;

- оценивать достоверность, легитимность информации, её соответствие правовым и морально-этическим нормам;

- использовать средства информационных и коммуникационных технологий при решении когнитивных, коммуникативных и организационных задач с соблюдением требований эргономики, техники безопасности, гигиены, ресурсосбережения, правовых и этических норм, норм информационной безопасности;

- владеть навыками защиты личной информации, соблюдать требования информационной безопасности.

У обучающегося будут сформированы следующие **умения общения как часть коммуникативных универсальных учебных действий**:

- осуществлять коммуникацию во всех сферах жизни;

- пользоваться невербальными средствами общения, понимать значение социальных знаков, распознавать предпосылки конфликтных ситуаций и смягчать конфликты;

- владеть различными способами общения и взаимодействия;

- аргументированно вести диалог, развёрнуто и логично излагать свою точку зрения с использованием языковых средств.

У обучающегося будут сформированы следующие **умения самоорганизации как части регулятивных универсальных учебных действий**:

- самостоятельно осуществлять познавательную деятельность, выявлять проблемы, ставить и формулировать собственные задачи в образовательной деятельности и жизненных ситуациях;

- самостоятельно составлять план решения проблемы с учётом имеющихся ресурсов, собственных возможностей и предпочтений;
- расширять рамки учебного предмета на основе личных предпочтений;
- делать осознанный выбор, уметь аргументировать его, брать ответственность за результаты выбора;
- оценивать приобретённый опыт;
- стремиться к формированию и проявлению широкой эрудиции в разных областях знания; постоянно повышать свой образовательный и культурный уровень.

У обучающегося будут сформированы следующие **умения самоконтроля как части регулятивных универсальных учебных действий**:

- давать оценку новым ситуациям, вносить коррективы в деятельность, оценивать соответствие результатов целям;
- владеть навыками познавательной рефлексии как осознания совершаемых действий и мыслительных процессов, их оснований и результатов;
- использовать приёмы рефлексии для оценки ситуации, выбора верного решения;
- уметь оценивать риски и своевременно принимать решение по их снижению.

У обучающегося будут сформированы следующие **умения принятия себя и других людей как части регулятивных универсальных учебных действий**:

- принимать себя, понимая свои недостатки и достоинства;
- принимать мотивы и аргументы других людей при анализе результатов деятельности;
- признавать своё право и право других на ошибки;
- развивать способность видеть мир с позиции другого человека.

У обучающегося будут сформированы следующие **умения совместной деятельности**:

- понимать и использовать преимущества командной и индивидуальной работы;
- выбирать тематику и методы совместных действий с учётом общих интересов и возможностей каждого члена коллектива;
- принимать цели совместной деятельности, организовывать и координировать действия по их достижению: составлять план действий, распределять роли с учётом мнений участников, обсуждать результаты совместной работы;
- оценивать качество своего вклада и вклада каждого участника команды в общий результат по разработанным критериям;
- предлагать новые проекты, оценивать идеи с позиции новизны, оригинальности, практической значимости;
- координировать и выполнять работу в условиях реального, виртуального и комбинированного взаимодействия, в том числе при выполнении проектов по родному (чеченскому) языку;
- проявлять творческие способности и воображение, быть инициативным.

2.2. Предметные результаты изучения родного языка (чеченского).

К концу обучения на 1 курсе общеобразовательного цикла обучающийся получит следующие **предметные результаты**:

Код	Предметные результаты
-----	-----------------------

ПР 1	иметь представление о чеченском языке как системе, знать основные единицы и уровни языковой системы, анализировать языковые единицы разных уровней языковой системы;
ПР 2	иметь представление о культуре речи как разделе лингвистики;
ПР 3	комментировать нормативный, коммуникативный и этический аспекты культуры речи, приводить соответствующие примеры;
ПР 4	использовать эти знания в речевой практике;
ПР 5	выполнять лексический анализ слова;
ПР 6	определять изобразительно-выразительные средства лексики.
ПР 7	соблюдать лексические нормы, анализировать и характеризовать высказывания (в том числе собственные) с точки зрения соблюдения лексических норм чеченского литературного языка;
ПР 8	характеризовать и оценивать высказывания с точки зрения уместности использования стилистически окрашенной и эмоционально-экспрессивной лексики;
ПР 9	использовать толковый словарь, словари синонимов, фразеологический, словообразовательный словарь, орфографический словарь, этимологический словарь, словарь устаревших слов;
ПР 10	выполнять морфемный и словообразовательный анализ слова;
ПР 11	анализировать и характеризовать речевые высказывания (в том числе собственные) с точки зрения особенностей употребления сложносокращённых слов (аббревиатур);
ПР 12	выполнять морфологический анализ слова;
ПР 13	определять особенности употребления в тексте слов разных частей речи;
ПР 14	соблюдать морфологические нормы, анализировать и характеризовать высказывания (в том числе собственные) с точки зрения соблюдения морфологических норм чеченского литературного языка;
ПР 15	характеризовать и оценивать высказывания с точки зрения трудных случаев употребления имён существительных, имён прилагательных, имён числительных, местоимений, глаголов, причастий, деепричастий, наречий (в рамках изученного);
ПР 16	создавать устные монологические и диалогические высказывания различных типов и жанров;
ПР 17	употреблять языковые средства в соответствии с речевой ситуацией (объём устных монологических высказываний - не менее 100 слов, объём диалогического высказывания - не менее 7-8 реплик);
ПР 18	выступать перед аудиторией с докладом;
ПР 19	представлять реферат, исследовательский проект на лингвистическую и другие темы;
ПР 20	использовать образовательные информационно-коммуникационные инструменты и ресурсы для решения учебных задач;
ПР 21	создавать тексты разных жанров научного, публицистического, официально-делового стилей (объём сочинения - не менее 280 слов);
ПР 22	использовать различные виды аудирования и чтения в соответствии с коммуникативной задачей, приёмы информационно-смысловой переработки прочитанных и прослушанных текстов, включая гипертекст, графику, инфографику и другое (объём текста для чтения - 450-500 слов);
ПР 23	объём прослушанного или прочитанного текста для пересказа (от 250 до 300 слов);
ПР 24	знать основные нормы речевого этикета применительно к различным ситуациям официального или неофициального общения, статусу адресанта или адресата, использовать правила чеченского речевого этикета в социально-культурной, учебно-научной, официально-деловой сферах общения, повседневном общении, интернет-коммуникации;
ПР 25	употреблять языковые средства с учётом речевой ситуации;
ПР 26	соблюдать в устной речи и на письме нормы чеченского литературного языка;
ПР 27	оценивать собственную и чужую речь с точки зрения точного, уместного и выразительного словоупотребления.
ПР 28	выполнять синтаксический анализ словосочетания, простого и сложного предложения; определять изобразительно-выразительные средства синтаксиса чеченского языка (в рамках изученного);

ПР 29	соблюдать синтаксические нормы;
ПР 30	анализировать, характеризовать и оценивать высказывания с точки зрения основных норм согласования сказуемого с подлежащим, употребления падежной и предложно-падежной формы Управляемого слова в словосочетании, употребления однородных членов предложения, причастного и деепричастного оборотов (в рамках изученного);
ПР 31	различать виды сложноподчинённых предложений по характеру смысловых отношений между главной и придаточной частями, структуре, синтаксическим средствам связи, выявлять особенности их строения;
ПР 32	выявлять сложноподчинённые предложения с несколькими придаточными, сложноподчинённые предложения с придаточной частью (определительной, изъяснительной и обстоятельственной);
ПР 33	понимать явления грамматической синонимии сложноподчинённых предложений и простых предложений с обособленными членами, использовать соответствующие конструкции в речи;
ПР 34	трансформировать сложноподчинённые предложения в простые и простые в сложные, сохраняя смысл;
ПР 35	понимать основные нормы построения сложноподчинённого предложения, особенности употребления сложноподчинённых предложений в речи;
ПР 36	проводить синтаксический и пунктуационный анализ сложноподчинённых предложений; применять нормы построения сложноподчинённых предложений и постановки знаков препинания в них;
ПР 37	характеризовать смысловые отношения между частями бессоюзного сложного предложения, интонационное и пунктуационное выражение этих отношений;
ПР 38	различать виды бессоюзных сложных предложений;
ПР 39	правильно употреблять бессоюзные сложные предложения в речи;
ПР 40	понимать основные грамматические нормы построения бессоюзного сложного предложения, особенности употребления бессоюзных сложных предложений в речи;
ПР 41	проводить синтаксический и пунктуационный анализ бессоюзных сложных предложений; выявлять грамматическую синонимию бессоюзных сложных предложений и союзных сложных предложений, использовать соответствующие конструкции в речи;
ПР 42	применять нормы постановки знаков препинания в бессоюзных сложных предложениях;
ПР 43	анализировать и характеризовать текст с точки зрения соблюдения пунктуационных правил чеченского литературного языка (в рамках изученного);
ПР 44	использовать словари, справочники;
ПР 45	иметь представление о принципах и разделах чеченской орфографии;
ПР 46	выполнять орфографический анализ слова;
ПР 47	анализировать и характеризовать текст (в том числе собственный) с точки зрения соблюдения орфографических правил чеченского литературного языка (в рамках изученного);
ПР 48	соблюдать правила орфографии;
ПР 49	иметь представление о принципах и разделах чеченской пунктуации;
ПР 50	различать подчинительные союзы и союзные слова;
ПР 51	соблюдать правила пунктуации.

2.3 Планируемые результаты освоения учебного предмета в соответствии с ФГОС СПО и на основе ФГОС СОО.

Особое значение учебного предмета «Родной язык (чеченский)» имеет при формировании и развитии ОК и ПК.

Код и наименование формируемых компетенций	Планируемые результаты освоения дисциплины	
	Общие	Предметные
ОК 04. Эффективно взаимодействовать и работать в коллективе и команде	<p>- готовность к саморазвитию, самостоятельности и самоопределению;</p> <p>- овладение навыками учебно-исследовательской, проектной и социальной деятельности</p> <p>Овладение универсальными коммуникативными действиями:</p> <p>б) совместная деятельность:</p> <p>- понимать и использовать преимущества командной и индивидуальной работы;</p> <p>- принимать цели совместной деятельности, организовывать и координировать действия по ее достижению: составлять план действий, распределять роли с учетом мнений участников обсуждать результаты совместной работы;</p> <p>- координировать и выполнять работу в условиях реального, виртуального и комбинированного взаимодействия;</p> <p>- осуществлять позитивное стратегическое поведение в различных ситуациях, проявлять творчество и воображение, быть инициативным</p> <p>Овладение универсальными регулятивными действиями:</p>	<p>- совершенствовать умения аудирования, чтения, говорения и письма, обеспечивающих эффективное взаимодействие в ситуациях формального и неформального межличностного и межкультурного общения, умения свободно общаться на родном языке в различных формах и на разные темы; использовать языковые средства в соответствии с ситуацией и сферой общения</p> <p>- развивать культуру владения родным языком с учётом его функциональных возможностей; свободное использование активного словарного запаса, овладение основными стилистическими ресурсами лексики и фразеологии родного языка;</p> <p>- совершенствовать умения использовать правила речевого этикета на родном языке в различных сферах общения, включая интернет-коммуникацию</p>

	<p>г) принятие себя и других людей:</p> <ul style="list-style-type: none"> - принимать мотивы и аргументы других людей при анализе результатов деятельности; - признавать свое право и право других людей на ошибки; - развивать способность понимать мир с позиции другого человека 	
<p>ОК 05. Осуществлять устную и письменную коммуникацию на государственном языке Российской Федерации с учетом особенностей социального и культурного контекста</p>	<p>В области эстетического воспитания:</p> <ul style="list-style-type: none"> - эстетическое отношение к миру, включая эстетику быта, научного и технического творчества, спорта, труда и общественных отношений; - способность воспринимать различные виды искусства, традиции и творчество своего и других народов, ощущать эмоциональное воздействие искусства; - убежденность в значимости для личности и общества отечественного и мирового искусства, этнических культурных традиций и народного творчества; - готовность к самовыражению в разных видах искусства, стремление проявлять качества творческой личности; <p>Овладение универсальными коммуникативными действиями:</p> <p>а) общение:</p> <ul style="list-style-type: none"> - осуществлять коммуникации во всех сферах жизни; - распознавать невербальные средства общения, понимать значение социальных знаков, распознавать предпосылки конфликтных ситуаций и смягчать конфликты; - развернуто и логично излагать свою точку зрения с использованием языковых средств 	<ul style="list-style-type: none"> - сформированность представления о роли и значении родного языка в жизни человека, общества, государства; сформированность ценностного отношения к родному языку; представлений о взаимосвязи родного языка и родной культуры, об отражении в родном языке российских традиционных духовно-нравственных ценностей; - совершенствовать умения аудирования, чтения, говорения и письма, обеспечивающих эффективное взаимодействие в ситуациях формального и неформального межличностного и межкультурного общения, умений свободно общаться на родном языке в различных формах и на разные темы; использовать языковые средства в соответствии с ситуацией и сферой общения; - формировать умения переработки прочитанных и прослушанных текстов, включая тексты разных форматов (гипертексты, графика, инфографика и др.), создание вторичных текстов, редактирования собственных текстов; - систематизировать знания о функциональных разновидностях родного языка и функционально-смысловых типах речи; совершенствовать навыки анализа текстов разной функционально-стилевой и жанровой принадлежности на родном языке; - систематизировать знания об изобразительно-выразительных возможностях родного языка; - совершенствовать умения определять изобразительно-выразительные средства в тексте; - систематизировать знания о родном языке как системе и развивающемся явлении, его уровнях и единицах, закономерностях его функционирования,

		<p>иметь представление о формах существования родного языка;</p> <ul style="list-style-type: none"> - развивать культуру владения родным языком с учётом его функциональных возможностей; свободное использование активного словарного запаса, овладение основными стилистическими ресурсами лексики и фразеологии родного языка; - систематизировать знания о языковых нормах родного языка; применять знания о них в речевой практике; оценивать собственную и чужую речь с точки зрения правильности использования языковых средств и соответствия языковым нормам; - совершенствовать умения использовать правила речевого этикета на родном языке в различных сферах общения, включая интернет-коммуникацию; - развивать умения переводить текст /фрагменты текста с родного языка на русский и наоборот; развивать умения применять словари и справочники, в том числе информационно-справочные системы в электронной форме (при их наличии)
--	--	--

Планируемые *личностные результаты в ходе реализации программы воспитания* по профессии 29.01.03 Мастер по изготовлению швейных изделий :

Код	Личностные результатов реализации программы воспитания
ЛР 3	Демонстрирующий приверженность традиционным духовно-нравственным ценностям, культуре народов России, принципам честности, порядочности, открытости. Действующий и оценивающий свое поведение и поступки, поведение и поступки других людей с позиций традиционных российских духовно-нравственных, социокультурных ценностей и норм с учетом осознания последствий поступков. Готовый к деловому взаимодействию и неформальному общению с представителями разных народов, национальностей, вероисповеданий, отличающий их от участников групп с деструктивным и девиантным поведением. Демонстрирующий неприятие социально опасного поведения окружающих и предупреждающий его. Проявляющий уважение к людям старшего поколения, готовность к участию в социальной поддержке нуждающихся в ней
ЛР 5	Демонстрирующий приверженность к родной культуре, исторической памяти на основе любви к Родине, народу, малой родине, знания его истории и культуры, принятие традиционных ценностей многонационального народа России. Выражающий свою этнокультурную идентичность, сознающий себя патриотом народа России, деятельно выражающий чувство причастности к многонациональному народу России, к Российскому Отечеству. Проявляющий ценностное отношение к историческому и культурному наследию народов России, к национальным символам, праздникам, памятникам, традициям народов, проживающих в России, к соотечественникам за рубежом, поддерживающий их заинтересованность в сохранении общероссийской культурной идентичности, уважающий их права
ЛР 8	Проявляющий и демонстрирующий уважение законных интересов и прав представителей различных этнокультурных, социальных, конфессиональных групп в российском обществе; национального достоинства, религиозных убеждений с учётом соблюдения необходимости обеспечения конституционных прав и свобод граждан. Понимающий и деятельно выражающий ценность межрелигиозного и межнационального согласия людей, граждан, народов в России. Выражающий сопричастность к преумножению и трансляции культурных традиций и ценностей многонационального российского государства, включенный в общественные инициативы, направленные на их сохранение
ЛР 11	Проявляющий уважение к эстетическим ценностям, обладающий основами эстетической культуры. Критически оценивающий и деятельно проявляющий понимание эмоционального воздействия искусства, его влияния на душевное состояние и поведение людей. Бережливо относящийся к культуре как средству коммуникации и самовыражения в обществе, выражающий сопричастность к нравственным нормам, традициям в искусстве. Ориентированный на собственное самовыражение в разных видах искусства, художественном творчестве с учётом российских традиционных духовно-нравственных ценностей, эстетическом обустройстве собственного быта. Разделяющий ценности отечественного и мирового художественного наследия, роли народных традиций и народного творчества в искусстве. Выражающий ценностное отношение к технической и промышленной эстетике
ЛР 13	Демонстрирующий готовность и способность вести диалог с другими людьми, достигать в нем взаимопонимания, находить общие цели и сотрудничать для их достижения в профессиональной деятельности
ЛР 19	Проявляющий ценностное отношение к культуре и искусству, к культуре речи и культуре поведения, к красоте и гармонии

7. СОДЕРЖАНИЕ УЧЕБНОГО ПРЕДМЕТА

1. Общие сведения о чеченском языке.

Чеченский язык - государственный язык Чеченской Республики. Чеченский язык - национальный язык чеченского народа. Язык - средство связи и человеческого общения, развития общества. Осознание роли и места чеченского языка в жизни современного общества и государства.

2. Фонетика. Графика. Орфоэпия.

Фонетика, графика и орфоэпия как разделы лингвистики. Звук - наименьшая единица языка. Соотношение звука и буквы. Современный чеченский алфавит. Элементы фонетической транскрипции.

Система гласных и согласных звуков чеченского языка, её отличие от фонетической системы русского языка. Изменение звуков в речевом потоке.

Слог. Специфические звуки чеченского языка. Долгие и краткие гласные чеченского языка. Интонация чеченской речи, основные типы интонационных конструкций (практически). Основные орфоэпические нормы. Орфоэпические словари.

Долгие и краткие гласные, звонкие и глухие согласные, их различие. Сопоставление звукового и буквенного состава слов. Фонетический анализ слова. Деление слов на слоги. Владение навыками переноса слова с одной строки на другую. Владение орфоэпическими нормами и интонацией чеченского языка. Осознание особенностей фонетической системы и интонации чеченского языка.

3. Состав слова и словообразование.

Понятие о морфеме как минимальной значимой единице языка.

Основа слова и окончание. Корень. Однокоренные слова. Чередование гласных и согласных в корнях слов. Суффикс. Приставка. Отличие структуры чеченского слова от структуры слов русского языка. Понятия о словообразовании и словоизменении. Словообразовательные и формообразующие морфемы. Основные способы словообразования в чеченском языке.

Словообразовательная пара, словообразовательная цепочка.

Осознание особенностей структуры чеченского слова. Понимание роли морфем в процессах форм и словообразования. Выделение морфем слова. Определение значения слова по словообразовательным элементам.

Подбор однокоренных слов, употребление их в речи. Определение основных способов словообразования, цепочек слов. Владение навыками образования новых слов различными способами. Применение знаний и умений по морфемике и словообразованию в практике правописания. Использование словообразовательного и морфемного словарей при решении разнообразных учебных задач.

Разбор слова по составу и словообразовательный анализ.

4. Лексика и фразеология.

Слово - единица языка. Лексическое и грамматическое значение слова. Слова с национально-культурным компонентом значения. Однозначные и многозначные слова. Прямое и переносное значение слова. Лексическая сочетаемость. Слова однозначные и многозначные. Синонимы. Антонимы. Омонимы. Паронимы.

Лексика чеченского языка с точки зрения её происхождения (исконно чеченская и заимствованная), активного и пассивного запаса (историзмы, архаизмы, неологизмы), сферы употребления (общеупотребительные слова, диалектизмы, жаргонизмы, термины, профессионализмы).

Стилистические пласты лексики: книжная, нейтральная, разговорная.

Фразеологизмы, их признаки и значение. Особенности перевода фразеологизмов на русский язык (дословная непереводимость). Крылатые слова и выражения. Пословицы и поговорки.

Основные словари чеченского языка. Двуязычные словари.

Овладение минимумом лексических и фразеологических единиц, необходимым и достаточным для общения в жизненно важных ситуациях. Употребление в речи слов в соответствии с их лексическим значением, сочетаемостью, а также условиями и целями общения. Использование одноязычных лексических словарей различного типа и двуязычных словарей для определения или уточнения значения слова, подбора синонимов, антонимов, омонимов, разграничения паронимов, обогащения речи фразеологическими сочетаниями.

Проведение лексического разбора слова.

5. Морфология

Морфология - раздел грамматики. Система частей речи в чеченском языке.

Самостоятельные части речи. Их грамматическое значение, морфологические признаки, синтаксическая роль. Предложно-падежная система чеченского языка: семантика, формы, употребление. Видовременная система чеченского языка: семантика, формы, употребление.

Служебные части речи. Их значение, морфологические признаки, синтаксическая функция. Разряды служебных частей речи по значению, структуре, синтаксическому употреблению. Междометия и звукоподражательные слова.

Опознавание различных частей речи по их существенным признакам. Морфологический анализ слова. Употребление форм слов различных частей речи в соответствии с нормами чеченского литературного языка.

Осознание сходств и различий состава частей речи, форм выражения морфологических категорий чеченского языка по сравнению с русским.

6. Синтаксис.

Синтаксис - раздел грамматики. Единицы синтаксиса чеченского языка. Словосочетание, его структура и виды. Типы связи слов в словосочетании (согласование, УРавление, примыкание).

Предложное и беспредложное УРавление. Предложение, его структура и грамматическое значение. Типы предложений по цели высказывания

и эмоциональной окраске. Средства оформления предложения: интонация, логическое ударение, порядок слов. Грамматическая основа предложения. Предложения простые и сложные.

Простое предложение. Главные и второстепенные члены предложения и способы их выражения. Структурные типы простых предложений: двусоставные и односоставные, распространённые и нераспространённые, полные и неполные, осложненной и неосложненной структуры. Типы односоставных предложений.

Осложнённое предложение. Предложения с однородными членами, с обособленными членами, с обращениями, с вводными словами и вставными конструкциями.

Сложное предложение, его структура и грамматическая основа. Виды сложных предложений: союзные и бессоюзные, сложносочиненные и сложноподчиненные.

Сложносочинённое предложение: структура, виды, средства и способы связи. Смысловые отношения между частями сложносочинённого предложения. Интонация, знаки препинания.

Сложноподчинённое предложение: структура, виды, средства и способы связи. Смысловые отношения между частями сложноподчинённого предложения. Интонация, знаки препинания.

Сложное бессоюзное предложение, структура и смысловые отношения между его частями. Интонация, знаки препинания.

Способы передачи чужой речи. Текст как синтаксическая единица. Средства и способы связи предложений и частей текста.

Определение типа связи слов в словосочетании, выделение грамматической основы предложения. Определение структурных типов простых и сложных предложений. Синтаксический анализ предложения. Трансформация сложноподчинённых предложений в простые и простых - в сложные. Соблюдение норм построения словосочетания, простого и сложного предложений, текста. Использование синонимических конструкций для более точного выражения мысли и усиления выразительности речи.

7. Орфография и пунктуация.

Орфография как система правил правописания слов и их форм. Понятие орфограммы. Правописание гласных и согласных в корне. Правописание приставок, суффиксов и окончаний. Правописание ъ и ь. Слитное, дефисное и раздельное написания. Прописная и строчная буквы. Перенос слов. Орфографические словари и справочники.

Пунктуация как система правил правописания. Понятие пунктограммы. Знаки препинания в конце предложения, в простом (неосложнённом и осложнённом) и сложном предложениях, при прямой речи и цитировании, в диалоге.

Овладение орфографической и пунктуационной зоркостью. Соблюдение основных орфографических и пунктуационных норм в письменной речи. Орфографический разбор слова. Пунктуационный разбор. Применение орфографических словарей и справочников по правописанию при решении орфографических и пунктуационных задач.

3.2. Объем учебного предмета и виды учебной работы

Вид учебной работы	Объем в часах
--------------------	---------------

Общий объем образовательной программы	72
в том числе:	
теоретическое обучение	34
практические занятия	36
<i>Самостоятельная работа</i>	-
Промежуточная аттестация в форме комплексного дифференцированного зачета	2

4. ТЕМАТИЧЕСКОЕ ПЛАНИРОВАНИЕ УЧЕБНОГО ПРЕДМЕТА

4.1 Тематический план и содержание учебного предмета «Родной язык (чеченский)»

Наименование разделов и тем	Содержание учебного материала, лабораторные работы и практические занятия, самостоятельная работа обучающихся	Объем в часах		Формируемые компетенции, ЛР
		лекции, уроки	практич. занятия, лаборатор. работы	
1	2	3	4	6
РАЗДЕЛ 1. Общие сведения о чеченском языке.		2		
Тема 1.1	Содержание учебного материала	2		
Чеченский язык - государственный язык Чеченской Республики.	Чеченский язык - национальный язык чеченского народа. Язык - средство связи и человеческого общения, развития общества. Осознание роли и места чеченского языка в жизни современного общества и государства.	2		ОК.04, ОК.05, ПР.01-51, ЛР. 03, ЛР-05, ЛР-08, ЛР-11, ЛР- 13, ЛР-19
РАЗДЕЛ 2. Фонетика. Графика. Орфоэпия.		10	6	
Тема 2.1	Содержание учебного материала	1		
Фонетика, графика и орфоэпия как разделы лингвистики.	Фонетика, графика и орфоэпия как разделы лингвистики. Звук - наименьшая единица языка. Соотношение звука и буквы. Современный чеченский алфавит. Элементы фонетической транскрипции.	1		ОК.04, ОК.05, ПР.01-51, ЛР. 03, ЛР-05, ЛР-08, ЛР-11, ЛР- 13, ЛР-19
Тема 2.2	Содержание учебного материала	1		
Система гласных и согласных звуков чеченского языка, её	Система гласных и согласных звуков чеченского языка, её отличие от фонетической системы русского языка. Изменение звуков в речевом потоке.	1		ОК.04, ОК.05, ПР.01-51, ЛР. 03, ЛР-05, ЛР-08, ЛР-11, ЛР-

отличие от фонетической системы русского языка.				13, ЛР-19
Тема 2.3	Содержание учебного материала	8		
Слог.	Слог. Специфические звуки чеченского языка. Долгие и краткие гласные чеченского языка. Интонация чеченской речи, основные типы интонационных конструкций (практически). Основные орфоэпические нормы. Орфоэпические словари.	2		ОК.04, ОК.05, ПР.01-51, ЛР.03, ЛР-05, ЛР-08, ЛР-11, ЛР-13, ЛР-19
	Практические занятия Долгие и краткие гласные, звонкие и глухие согласные, их различие. Сопоставление звукового и буквенного состава слов. Фонетический анализ слова. Деление слов на слоги. Владение навыками переноса слова с одной строки на другую. Владение орфоэпическими нормами и интонацией чеченского языка. Осознание особенностей фонетической системы и интонации чеченского языка.		6	
РАЗДЕЛ 3. Состав слова и словообразование.		10	2	
Тема 3.1	Содержание учебного материала	1		
Понятие о морфеме как минимальной значимой единице языка.	Понятие о морфеме как минимальной значимой единице языка.	1		ОК.04, ОК.05, ПР.01-51, ЛР.03, ЛР-05, ЛР-08, ЛР-11, ЛР-13, ЛР-19
Тема 3.2	Содержание учебного материала	2		
Состав слова	Основа слова и окончание. Корень. Однокоренные слова. Чередование гласных и согласных в корнях слов. Суффикс. Приставка. Отличие структуры чеченского слова от структуры слов русского языка. Понятия о словообразовании и словоизменении. Словообразовательные и формообразующие морфемы. Основные способы словообразования в чеченском языке.	2		ОК.04, ОК.05, ПР.01-51, ЛР.03, ЛР-05, ЛР-08, ЛР-11, ЛР-13, ЛР-19
Тема 3.3	Содержание учебного материала	1		

Словообразовательная пара, словообразовательная цепочка.	Словообразовательная пара, словообразовательная цепочка.	1		ОК.04, ОК.05, ПР.01-51, ЛР.03, ЛР-05, ЛР-08, ЛР-11, ЛР-13, ЛР-19
Тема 3.4	Содержание учебного материала	2		
Осознание особенностей структуры чеченского слова.	Осознание особенностей структуры чеченского слова. Понимание роли морфем в процессах форм и словообразования. Выделение морфем слова. Определение значения слова по словообразовательным элементам.	2		ОК.04, ОК.05, ПР.01-51, ЛР.03, ЛР-05, ЛР-08, ЛР-11, ЛР-13, ЛР-19
Тема 3.5	Содержание учебного материала	4		
Подбор однокоренных слов, употребление их в речи.	Подбор однокоренных слов, употребление их в речи. Определение основных способов словообразования, цепочек слов. Владение навыками образования новых слов различными способами. Применение знаний и умений по морфемике и словообразованию в практике правописания. Использование словообразовательного и морфемного словарей при решении разнообразных учебных задач.	2		ОК.04, ОК.05, ПР.01-51, ЛР.03, ЛР-05, ЛР-08, ЛР-11, ЛР-13, ЛР-19
	Практические занятия Разбор слова по составу и словообразовательный анализ.		2	
РАЗДЕЛ 4 Лексика и фразеология.		10	2	0
Тема 4.1	Содержание учебного материала	2		
Слово - единица языка.	Слово - единица языка. Лексическое и грамматическое значение слова. Слова с национально-культурным компонентом значения. Однозначные и многозначные слова. Прямое и переносное значение слова. Лексическая сочетаемость. Слова однозначные и многозначные. Синонимы. Антонимы. Омонимы. Паронимы.	2		ОК.04, ОК.05, ПР.01-51, ЛР.03, ЛР-05, ЛР-08, ЛР-11, ЛР-13, ЛР-19
Тема 4.2	Содержание учебного материала	2		

Лексика чеченского языка с точки зрения её происхождения	Лексика чеченского языка с точки зрения её происхождения (исконно чеченская и заимствованная), активного и пассивного запаса (историзмы, архаизмы, неологизмы), сферы употребления (общеупотребительные слова, диалектизмы, жаргонизмы, термины, профессионализмы).	2		ОК.04, ОК.05, ПР.01-51, ЛР.03, ЛР-05, ЛР-08, ЛР-11, ЛР-13, ЛР-19
Тема 4.3	Содержание учебного материала	2		
Стилистические пласты лексики. Фразеологизмы, их признаки и значение.	Стилистические пласты лексики: книжная, нейтральная, разговорная. Фразеологизмы, их признаки и значение. Особенности перевода фразеологизмов на русский язык (дословная непереводимость). Крылатые слова и выражения. Пословицы и поговорки.	2		ОК.04, ОК.05, ПР.01-51, ЛР.03, ЛР-05, ЛР-08, ЛР-11, ЛР-13, ЛР-19
Тема 4.4	Содержание учебного материала	4		
Основные словари чеченского языка.	Основные словари чеченского языка. Двухязычные словари. Овладение минимумом лексических и фразеологических единиц, необходимым и достаточным для общения в жизненно важных ситуациях. Употребление в речи слов в соответствии с их лексическим значением, сочетаемостью, а также условиями и целями общения. Использование одноязычных лексических словарей различного типа и двухязычных словарей для определения или уточнения значения слова, подбора синонимов, антонимов, омонимов, разграничения паронимов, обогащения речи фразеологическими сочетаниями.	2		ОК.04, ОК.05, ПР.01-51, ЛР.03, ЛР-05, ЛР-08, ЛР-11, ЛР-13, ЛР-19
	Практические занятия Проведение лексического разбора слова.		2	
РАЗДЕЛ 5 Морфология .		12	7	0
Тема 5.1	Содержание учебного материала	1		
Морфология - раздел грамматики.	Морфология - раздел грамматики. Система частей речи в чеченском языке.	1		ОК.04, ОК.05, ПР.01-51, ЛР.03, ЛР-05, ЛР-08, ЛР-11, ЛР-13, ЛР-19

Тема 5.2	Содержание учебного материала	2		
Самостоятельные части речи.	Самостоятельные части речи. Их грамматическое значение, морфологические признаки, синтаксическая роль. Предложно-падежная система чеченского языка: семантика, формы, употребление. Видовременная система чеченского языка: семантика, формы, употребление.	2		ОК.04, ОК.05, ПР.01-51, ЛР.03, ЛР-05, ЛР-08, ЛР-11, ЛР-13, ЛР-19
Тема 5.3	Содержание учебного материала	9		
Служебные части речи.	Служебные части речи. Их значение, морфологические признаки, синтаксическая функция. Разряды служебных частей речи по значению, структуре, синтаксическому употреблению. Междометия и звукоподражательные слова.	2		ОК.04, ОК.05, ПР.01-51, ЛР.03, ЛР-05, ЛР-08, ЛР-11, ЛР-13, ЛР-19
	Практические занятия Опознавание различных частей речи по их существенным признакам. Морфологический анализ слова. Употребление форм слов различных частей речи в соответствии с нормами чеченского литературного языка. Осознание сходств и различий состава частей речи, форм выражения морфологических категорий чеченского языка по сравнению с русским.		7	
РАЗДЕЛ 6 Синтаксис.		22	8	
Тема 6.1	Содержание учебного материала	2		
Синтаксис - раздел грамматики.	Синтаксис - раздел грамматики. Единицы синтаксиса чеченского языка. Словосочетание, его структура и виды. Типы связи слов в словосочетании (согласование, УРавление, примыкание).	2		ОК.04, ОК.05, ПР.01-51, ЛР.03, ЛР-05, ЛР-08, ЛР-11, ЛР-13, ЛР-19
Тема 6.2	Содержание учебного материала	2		
Предложное и беспредложное УРавление.	Предложное и беспредложное УРавление. Предложение, его структура и грамматическое значение. Типы предложений по цели высказывания	2		ОК.04, ОК.05, ПР.01-51, ЛР.03, ЛР-05, ЛР-08, ЛР-11, ЛР-

	и эмоциональной окраске. Средства оформления предложения: интонация, логическое ударение, порядок слов. Грамматическая основа предложения. Предложения простые и сложные.			13, ЛР-19
Тема 6.3	Содержание учебного материала	2		
Простое предложение.	Простое предложение. Главные и второстепенные члены предложения и способы их выражения. Структурные типы простых предложений: двусоставные и односоставные, распространённые и нераспространённые, полные и неполные, осложненной и неосложненной структуры. Типы односоставных предложений.	2		ОК.04, ОК.05, ПР.01-51, ЛР.03, ЛР-05, ЛР-08, ЛР-11, ЛР-13, ЛР-19
Тема 6.4	Содержание учебного материала	1		
Осложнённое предложение.	Осложнённое предложение. Предложения с однородными членами, с обособленными членами, с обращениями, с вводными словами и вставными конструкциями.	1		ОК.04, ОК.05, ПР.01-51, ЛР.03, ЛР-05, ЛР-08, ЛР-11, ЛР-13, ЛР-19
Тема 6.5	Содержание учебного материала	1		
Сложное предложение, его структура и грамматическая основа.	Сложное предложение, его структура и грамматическая основа. Виды сложных предложений: союзные и бессоюзные, сложносочиненные и сложноподчиненные.	1		ОК.04, ОК.05, ПР.01-51, ЛР.03, ЛР-05, ЛР-08, ЛР-11, ЛР-13, ЛР-19
Тема 6.6	Содержание учебного материала	2		
Сложносочинённое предложение: структура, виды, средства и способы связи.	Сложносочинённое предложение: структура, виды, средства и способы связи. Смысловые отношения между частями сложносочинённого предложения. Интонация, знаки препинания.	2		ОК.04, ОК.05, ПР.01-51, ЛР.03, ЛР-05, ЛР-08, ЛР-11, ЛР-13, ЛР-19
Тема 6.7	Содержание учебного материала	2		
Сложноподчинённое предложение	Сложноподчинённое предложение: структура, виды, средства и способы связи. Смысловые отношения между частями сложноподчинённого	2		ОК.04, ОК.05, ПР.01-51, ЛР.03, ЛР-05, ЛР-08, ЛР-11, ЛР-

	предложения. Интонация, знаки препинания.			13, ЛР-19
Тема 6.8	Содержание учебного материала	1		
Сложное бессоюзное предложение	Сложное бессоюзное предложение, структура и смысловые отношения между его частями. Интонация, знаки препинания.	1		ОК.04, ОК.05, ПР.01-51, ЛР.03, ЛР-05, ЛР-08, ЛР-11, ЛР-13, ЛР-19
Тема 6.9	Содержание учебного материала	9		
Способы передачи чужой речи.	Способы передачи чужой речи. Текст как синтаксическая единица. Средства и способы связи предложений и частей текста.	1		ОК.04, ОК.05, ПР.01-51, ЛР.03, ЛР-05, ЛР-08, ЛР-11, ЛР-13, ЛР-19
	Практические занятия Определение типа связи слов в словосочетании, выделение грамматической основы предложения. Определение структурных типов простых и сложных предложений. Синтаксический анализ предложения. Трансформация сложноподчинённых предложений в простые и простых - в сложные. Соблюдение норм построения словосочетания, простого и сложного предложений, текста. Использование синонимических конструкций для более точного выражения мысли и усиления выразительности речи.		8	
РАЗДЕЛ 7 Орфография и пунктуация.		12	9	
Тема 7.1	Содержание учебного материала	2		
Орфография как система правил правописания слов и их форм.	Орфография как система правил правописания слов и их форм. Понятие орфограммы. Правописание гласных и согласных в корне. Правописание приставок, суффиксов и окончаний. Правописание ъ и ь. Слитное, дефисное и раздельное написание. Прописная и строчная буквы. Перенос слов. Орфографические словари и справочники.	2		ОК.04, ОК.05, ПР.01-51, ЛР.03, ЛР-05, ЛР-08, ЛР-11, ЛР-13, ЛР-19
Тема 7.2	Содержание учебного материала	10		
Пунктуация как система правил правописания.	Пунктуация как система правил правописания. Понятие пунктограммы. Знаки препинания в конце предложения, в простом (неосложнённом и осложнённом) и сложном предложениях, при прямой речи и цитировании, в	1		ОК.04, ОК.05, ПР.01-51, ЛР.03, ЛР-05, ЛР-08, ЛР-11, ЛР-

	диалоге.			13, ЛР-19
	Практические занятия Овладение орфографической и пунктуационной зоркостью. Соблюдение основных орфографических и пунктуационных норм в письменной речи. Орфографический разбор слова. Пунктуационный разбор. Применение орфографических словарей и справочников по правописанию при решении орфографических и пунктуационных задач.		9	
ВСЕГО		72	36	36

УСЛОВИЯ РЕАЛИЗАЦИИ УЧЕБНОГО ПРЕДМЕТА

Требования к минимальному материально-техническому обеспечению

Реализация программы учебного предмета требует наличия учебного кабинета родного языка.

Эффективность преподавания курса родного языка зависит от наличия соответствующего материально-технического оснащения. Это объясняется особенностями курса, в первую очередь его многопрофильностью и практической направленностью.

Помещение кабинета должно удовлетворять требованиям Санитарно-эпидемиологических правил и нормативов (СанПиН 2.4.2 № 178-02) и быть оснащено типовым оборудованием, указанным в настоящих требованиях, в том числе специализированной учебной мебелью и средствами обучения, достаточными для выполнения требований к уровню подготовки обучающихся.

Оборудование учебного кабинета:

- наглядные пособия (комплекты стендов, плакатов, портретов выдающихся писателей и поэтов и др.);
- дидактические материалы (задания для контрольных работ, для разных видов оценочных средств и др.);
- технические средства обучения (персональный компьютер с лицензионным программным обеспечением; мультимедийный проектор; интерактивная доска, выход в локальную сеть);
- залы (библиотека, читальный зал с выходом в сеть Интернет).

Технические средства обучения:

7. Мультимедиа проектор; интерактивная доска.
8. Лазерный принтер.
9. Устройства вывода звуковой информации: звуковые колонки.

Информационное обеспечение обучения. Перечень рекомендуемых учебных изданий, Интернет-ресурсов, дополнительной литературы.

Для обучающихся:

1. Чеченский язык (орфография и пунктуация). 10-11 кл. / З.Д. Джамалханов, Т.Н. Чинхоева. – М.: ООО «Русское слово», 2014. – 208 с.
2. Тимаев А.Д. «Хинцалера нохчийн мотт. Лексикологи. Фонетика. Морфологи.» (Современный чеченский язык. Лексикология. Фонетика. Морфология.) Побединский, 2011.
3. Тимаев А.Д. Нохчийн метан морфологин практически курс. -Побединский: ФГУП «Грозненский рабочий», 2012.-176с. 3. Тимаев А.Д. Чеченский язык. Фонетика. Побединский: ФГУП «Грозненский рабочий», 2011.-208с.

Дополнительная литература:

1. Вагапов А. Д., Нохчийн меттан синонимийн жайна. Соьлжа-г1ала, 2007
2. Вагапов А. Д., Словарь неологизмов чеченского языка. Побединский, 2007.

Интернет - ресурсы:

1. Республиканский образовательный интернет-проект urok95.ru.
2. Образовательная платформа «Дешархо», <https://desharkho.ru/>
3. [ДикДошам](#) Нохчийн-оьрсийн, оьрсийн-нохчийн онлайн, дошам javascript:void.

**МИНИСТЕРСТВО ОБРАЗОВАНИЯ И НАУКИ
ЧЕЧЕНСКОЙ РЕСПУБЛИКИ
ГОСУДАРСТВЕННОЕ БЮДЖЕТНОЕ ПРОФЕССИОНАЛЬНОЕ
ОБРАЗОВАТЕЛЬНОЕ УЧРЕЖДЕНИЕ
«ПОБЕДИНСКИЙ ГОСУДАРСТВЕННЫЙ ТЕХНИКУМ»**

УТВЕРЖДАЮ
Директор ГБПОУ ПГТ
_____ Батукаев Д.И.
от «25» 06.2025г.

**ПРОГРАММА ПОДГОТОВКИ КВАЛИФИЦИРОВАННЫХ РАБОЧИХ И СЛУЖАЩИХ
ПО ПРОФЕССИИ**

29.01.03 Мастер по изготовлению швейных изделий

код и наименование профессии

РАБОЧАЯ ПРОГРАММА ОБЩЕОБРАЗОВАТЕЛЬНОЙ ДИСЦИПЛИНЫ

ОУП.04 РОДНАЯ ЛИТЕРАТУРА

индекс, наименование учебной дисциплины в соответствии с учебным планом

форма обучения – очная

с. Побединское

2025

Рабочая программа рассмотрена и одобрена
общеобразовательной (цикловой) комиссией.

Председатель общеобразовательной (цикловой)
комиссии _____

Протокол № 07

от «20» 06. 2025 г.

Рабочая программа учебной дисциплины
разработана на основе Федерального
государственного образовательного стандарта по
профессии среднего профессионального
образования 29.01.03 Мастер по изготовлению
швейных изделий Министерства образования и
науки Российской Федерации приказ от
05.02.2018г. № 69

СОГЛАСОВАНО

Заместитель директора по учебной работе ГБПОУ
ПГТ

_____ Муртазалиев Р.М.

«23» 06. 2025 г.

РАБОЧАЯ ПРОГРАММА УЧЕБНОЙ ДИСЦИПЛИНЫ ОУП. 04 РОДНАЯ ЛИТЕРАТУРА

29.01.03 Мастер по изготовлению швейных изделий

Организация разработчик: Государственное бюджетное профессиональное образовательное учреждение
«Побединский государственный техникум»

Разработчик: Сальгириева Петимат Хасановна, ГБПОУ ПГТ.

СОДЕРЖАНИЕ

9. ПОЯСНИТЕЛЬНАЯ ЗАПИСКА	4
10. ПЛАНИРУЕМЫЕ РЕЗУЛЬТАТЫ ОСВОЕНИЯ УЧЕБНОГО ПРЕДМЕТА	6
11. СОДЕРЖАНИЕ УЧЕБНОГО ПРЕДМЕТА	18
12. ТЕМАТИЧЕСКОЕ ПЛАНИРОВАНИЕ УЧЕБНОГО ПРЕДМЕТА	21
УСЛОВИЯ РЕАЛИЗАЦИИ УЧЕБНОГО ПРЕДМЕТА	25

ПОЯСНИТЕЛЬНАЯ ЗАПИСКА

7.1. Место учебного предмета в структуре основной профессиональной образовательной программы на уровне среднего общего образования

Учебный предмет ОУП. 04 Родная литература (чеченская) является обязательной частью общеобразовательного цикла образовательной программы СПО в соответствии с ФГОС по профессии 29.01.03 Мастер по изготовлению швейных изделий.

Учебный предмет «Родная литература (чеченская)» тесно связан с учебным предметом «Родной язык (чеченский)». Чеченская литература является одним из основных источников обогащения чеченской речи обучающихся, формирования их речевой культуры и коммуникативных навыков. Изучение языка художественных произведений способствует пониманию обучающимися эстетической функции слова, овладению ими стилистически окрашенной чеченской речью. Этим определяется особая важность установления теснейших связей в преподавании чеченской литературы и чеченского языка. Чеченская литература тесно связана с чеченской культурой, являясь её неотъемлемой частью. Изучение литературных произведений на широком общекультурном фоне поможет обучающимся воспринять чеченскую литературу как существенную часть общей культуры народов, населяющих Россию, а также учесть этнокультурную специфику русской литературы и культуры.

Изучение чеченской литературы, тесно связанное с историей, географией родного края обучающихся, формирует у обучающихся историзм мышления, гордость за своё Отечество.

В содержании программы по родной литературе (чеченской) выделяются следующие содержательные линии: из литературы первой половины XX века, из литературы второй половины XX века, из литературы народов России, литература других народов.

1.2 Цели учебного предмета

Изучение родной (чеченской) литературы направлено на достижение следующих целей:

- формирование духовно развитой личности, обладающей гуманистическим мировоззрением, национальным самосознанием и общероссийским гражданским сознанием, чувством патриотизма, способной, осознавая свою принадлежность к родной культуре, уважительно относиться к культурам других народов;
- ознакомление с литературой, культурой своего народа, развивать и совершенствовать эти знания, воспитывать уважение к культуре других народов;
- овладение умениями анализировать художественные произведения с привлечением необходимых сведений по теории и истории литературы, выявлять в них конкретно-историческое и общечеловеческое содержание;
- формирование представления о специфике литературы в ряду других видов искусств;
- овладение умениями формулировать собственное отношение к изученным литературным произведениям, давать им обоснованную оценку, в отдельных случаях – собственную интерпретацию;
- развитие и совершенствование устной и письменной речи учащихся на чеченском языке на основе изучения произведений чеченской литературы;
- умение находить нужную информацию и использовать её;
- умение использовать приобретённые при изучении чеченской литературы знания в жизни.

8. ПЛАНИРУЕМЫЕ РЕЗУЛЬТАТЫ ОСВОЕНИЯ УЧЕБНОГО ПРЕДМЕТА

2.1 Планируемые результаты освоения программы по родной (чеченской) литературе на уровне среднего общего образования.

В результате изучения родной (чеченской) литературы на уровне среднего общего образования у обучающегося будут сформированы следующие личностные результаты:

1) гражданского воспитания:

сформированность гражданской позиции обучающегося как активного и ответственного члена российского общества;

осознание своих конституционных прав и обязанностей, уважение закона и правопорядка;

принятие традиционных национальных, общечеловеческих гуманистических, демократических ценностей, семейных ценностей, в том числе в сопоставлении с жизненными ситуациями, изображёнными в литературных произведениях;

готовность противостоять идеологии экстремизма, национализма, ксенофобии, дискриминации по социальным, религиозным, расовым, национальным признакам;

готовность вести совместную деятельность в интересах гражданского общества, участвовать в самоуправлении в школе и детско-юношеских организациях;

умение взаимодействовать с социальными институтами в соответствии с их функциями и назначением;

готовность к гуманитарной и волонтерской деятельности;

2) патриотического воспитания:

осознание российской гражданской идентичности в поликультурном и многоконфессиональном обществе, проявление интереса к познанию родного (чеченского) языка и родной (чеченской) литературы, истории, культуры Российской Федерации, своего края в контексте изучения произведений чеченской литературы, а также литератур других народов;

ценностное отношение к государственным символам, историческому и природному наследию, памятникам, традициям народов России, внимание к их воплощению в чеченской литературе, а также к достижениям России в науке, искусстве, спорте, технологиях и труде, отражённым в художественных произведениях;

идейная убеждённость, готовность к служению Отечеству и его защите, ответственность за его судьбу в том числе воспитанные на примерах из литературы;

3) духовно-нравственного воспитания:

осознание духовных ценностей российского народа;

сформированность нравственного сознания, норм этичного поведения;

способность оценивать ситуацию и принимать осознанные решения, ориентируясь на морально-нравственные нормы и ценности, характеризуя поведение и поступки персонажей художественной литературы;

осознание личного вклада в построение устойчивого будущего;

ответственное отношение к своим родителям и (или) другим членам семьи, созданию семьи на основе осознанного принятия ценностей семейной жизни в соответствии с традициями народов России и, в том числе с опорой на литературные произведения;

4) эстетического воспитания:

эстетическое отношение к миру, включая эстетику быта, научного и технического творчества, спорта, труда, общественных отношений;

способность воспринимать различные виды искусства, традиции и творчество своего и других народов, ощущать эмоциональное воздействие искусства в том числе литературы;

убеждённости в значимости для личности и общества отечественного и мирового искусства, этнических культурных традиций и устного народного творчества;

готовность к самовыражению в разных видах искусства, стремление проявлять качества творческой личности, в том числе при выполнении творческих работ по родной (чеченской) литературе;

5) физического воспитания:

сформированность здорового и безопасного образа жизни, ответственного отношения к своему здоровью;

потребность в физическом совершенствовании, занятиях спортивно-оздоровительной деятельностью;

активное неприятие вредных привычек и иных форм причинения вреда физическому и психическому здоровью, в том числе с адекватной оценкой поведения и поступков литературных героев;

6) трудового воспитания:

готовность к труду, осознание ценности мастерства, трудолюбие, в том числе при чтении произведений о труде и тружениках, а также на основе знакомства с профессиональной деятельностью героев отдельных литературных произведений;

готовность к активной деятельности технологической и социальной направленности, способность инициировать, планировать и самостоятельно осуществлять такую деятельность в процессе литературного образования;

интерес к различным сферам профессиональной деятельности, умение совершать осознанный выбор будущей профессии и реализовывать собственные жизненные планы, в том числе ориентируясь на поступки литературных героев;

готовность и способность к образованию и самообразованию, к продуктивной читательской деятельности на протяжении всей жизни;

7) экологического воспитания:

сформированность экологической культуры, понимание влияния социально-экономических процессов на состояние природной и социальной среды, осознание глобального характера экологических проблем, представленных в чеченской литературе;

планирование и осуществление действий в окружающей среде на основе знания целей устойчивого развития человечества, с учётом осмысления опыта литературных героев;

активное неприятие действий, приносящих вред окружающей среде, в том числе показанных в литературных произведениях;

умение прогнозировать неблагоприятные экологические последствия предпринимаемых действий и предотвращать их;

расширение опыта деятельности экологической направленности, в том числе представленной в литературных произведениях;

8) ценности научного познания:

сформированность мировоззрения, соответствующего современному уровню развития науки и общественной практики, основанного на диалоге культур, способствующего осознанию своего места в поликультурном мире;

совершенствование языковой и читательской культуры как средства взаимодействия между людьми и познания мира с опорой на изученные и самостоятельно прочитанные литературные произведения;

осознание ценности научной деятельности, готовность осуществлять учебно-исследовательскую и проектную деятельность индивидуально и в группе, в том числе на литературные темы.

В процессе достижения личностных результатов освоения обучающимися программы среднего общего образования, в том числе литературного образования, у обучающихся совершенствуется эмоциональный интеллект, предполагающий сформированность:

- самосознания, включающего способность понимать своё эмоциональное состояние, видеть направление развития собственной эмоциональной сферы, быть уверенным в себе;
- саморегулирования, включающего самоконтроль, умение принимать ответственность за своё поведение, способность проявлять гибкость и адаптироваться к эмоциональным изменениям, быть открытым новому;
- внутренней мотивации, включающей стремление к достижению цели и успеху, оптимизм, инициативность, умение действовать, исходя из своих возможностей;
- эмпатии, включающей способность сочувствовать и сопереживать, понимать эмоциональное состояние других людей и учитывать его при осуществлении коммуникации;
- социальных навыков, включающих способность выстраивать отношения с другими людьми, заботиться о них, проявлять к ним интерес и разрешать конфликты с учётом собственного читательского опыта.

В результате изучения родной (чеченской) литературы у обучающегося будут сформированы познавательные универсальные учебные действия, коммуникативные универсальные учебные действия, регулятивные универсальные учебные действия, умения совместной деятельности.

У обучающегося будут сформированы следующие базовые **логические действия как часть познавательных универсальных учебных действий**:

- самостоятельно формулировать и актуализировать проблему, рассматривать её всесторонне;
- устанавливать существенный признак или основания для сравнения литературных героев, художественных произведений и их фрагментов, классификации и обобщения литературных фактов;
- определять цели деятельности, задавать параметры и критерии их достижения;
- выявлять закономерности и противоречия в рассматриваемых явлениях, в том числе при изучении литературных произведений;
- вносить коррективы в деятельность, оценивать риски и соответствие результатов целям;
- развивать креативное мышление при решении жизненных проблем с учётом собственного читательского опыта.

У обучающегося будут сформированы следующие **базовые исследовательские действия как часть познавательных универсальных учебных действий**:

- владеть навыками учебно-исследовательской и проектной деятельности на основе литературного материала, навыками разрешения проблем с опорой на художественные произведения, способностью и готовностью к самостоятельному поиску методов решения практических задач, применению различных методов познания;
- владеть разными видами деятельности по получению нового знания по родной (чеченской) литературе, его интерпретации, преобразованию и применению в различных учебных ситуациях, в том числе при создании учебных проектов;

- владеть научной терминологией, общенаучными ключевыми понятиями и методами современного литературоведения;
- ставить и формулировать собственные задачи в образовательной деятельности и жизненных ситуациях с учётом собственного читательского опыта;
- выявлять причинно-следственные связи и актуализировать задачу, выдвигать гипотезу её решения, находить аргументы для доказательства своих утверждений, задавать параметры и критерии решения;
- анализировать полученные в ходе решения задачи результаты, критически оценивать их достоверность, прогнозировать изменение в новых условиях;
- давать оценку новым ситуациям, оценивать приобретённый опыт;
- уметь переносить знания, в том числе полученные в результате чтения и изучения литературных произведений, в познавательную и практическую области жизнедеятельности;
- уметь интегрировать знания из разных предметных областей;
- выдвигать новые идеи, оригинальные подходы, предлагать альтернативные способы решения проблем.

У обучающегося будут сформированы следующие **умения работать с информацией как часть познавательных универсальных учебных действий**:

- владеть навыками получения информации, в том числе литературоведческой, из источников разных типов, самостоятельно осуществлять поиск, анализ, систематизацию и интерпретацию информации различных видов и форм представления при изучении той или иной темы по родной (чеченской) литературе;
- создавать тексты в различных форматах и жанрах с учётом назначения информации и её целевой аудитории, выбирая оптимальную форму представления и визуализации;
- оценивать достоверность, легитимность литературной и другой информации, её соответствие правовым и морально-этическим нормам;
- использовать средства информационных и коммуникационных технологий при решении когнитивных, коммуникативных и организационных задач с соблюдением требований эргономики, техники безопасности, гигиены, ресурсосбережения, правовых и этических норм, норм информационной безопасности;
- владеть навыками защиты личной информации, соблюдать требования информационной безопасности.

У обучающегося будут сформированы следующие **умения общения как часть коммуникативных универсальных учебных действий**:

- осуществлять коммуникацию во всех сферах жизни, в том числе на уроке родной (чеченской) литературы;
- пользоваться невербальными средствами общения, понимать значение социальных знаков, распознавать предпосылки конфликтных ситуаций и смягчать конфликты;
- владеть различными способами общения и взаимодействия;
- аргументированно вести диалог, развёрнуто и логично излагать в процессе анализа литературного произведения свою точку зрения с использованием языковых средств.

У обучающегося будут сформированы следующие **умения самоорганизации как части регулятивных универсальных учебных действий**:

- самостоятельно осуществлять познавательную деятельность, выявлять проблемы, ставить и формулировать собственные задачи в образовательной деятельности, включая изучение литературных произведений, и жизненных ситуациях;
- самостоятельно составлять план решения проблемы при изучении родной (чеченской) литературы с учётом имеющихся ресурсов, собственных возможностей и предпочтений;
- расширять рамки учебного предмета на основе личных предпочтений с опорой на читательский опыт;
- делать осознанный выбор, уметь аргументировать его, брать ответственность за результаты выбора;
- оценивать приобретённый опыт с учётом литературных знаний;
- стремиться к формированию и проявлению широкой эрудиции в разных областях знаний; в том числе в вопросах чеченской литературы, постоянно повышать свой образовательный и культурный уровень.

У обучающегося будут сформированы следующие **умения самоконтроля как части регулятивных универсальных учебных действий**:

- давать оценку новым ситуациям, вносить коррективы в деятельность, оценивать соответствие результатов целям;
- владеть навыками познавательной рефлексии как осознания совершаемых действий и мыслительных процессов, их оснований и результатов;
- использовать приёмы рефлексии для оценки ситуации, выбора верного решения;
- уметь оценивать риски и своевременно принимать решение по их снижению.

У обучающегося будут сформированы следующие **умения принятия себя и других людей как части регулятивных универсальных учебных действий**:

- принимать себя, понимая свои недостатки и достоинства;
- принимать мотивы и аргументы других людей при анализе результатов деятельности, в том числе в процессе чтения литературы и обсуждения литературных героев и проблем, поставленных в художественных произведениях;
- признавать своё право и право других на ошибки в дискуссиях на литературные темы;
- развивать способность видеть мир с позиции другого человека, используя знания по литературе.

У обучающегося будут сформированы следующие **умения совместной деятельности**:

- понимать и использовать преимущества командной и индивидуальной работы;
- выбирать тематику и методы совместных действий с учётом общих интересов и возможностей каждого члена коллектива;
- принимать цели совместной деятельности, организовывать и координировать действия по их достижению: составлять план действий, распределять роли с учётом мнений участников, обсуждать результаты совместной работы;

- оценивать качество своего вклада и вклада каждого участника команды в общий результат по разработанным критериям;
- предлагать новые проекты, в том числе литературные, оценивать идеи с позиции новизны, оригинальности, практической значимости;
- координировать и выполнять работу в условиях реального, виртуального и комбинированного взаимодействия, в том числе при выполнении проектов по родной (чеченской) литературе;
- проявлять творческие способности и воображение, быть инициативным.

2.2. Предметные результаты изучения родного (чеченскому) языка.

К концу обучения на 1 курсе общеобразовательного цикла обучающийся получит следующие предметные результаты:

ПР 1 - осознавать причастность к традициям, к исторической преемственности поколений на основе установления связей литературы с фактами социальной жизни, идеологическими течениями и особенностями культурного развития в конкретную историческую эпоху;

ПР 2 - иметь устойчивый интерес к чтению как средству познания отечественной и других культур, проявлять уважительное отношение к ним; владеть умением внимательно читать, понимать и самостоятельно интерпретировать художественный текст;

ПР 3 - владеть умением определять и учитывать историко-культурный контекст и контекст творчества писателя в процессе анализа художественных текстов, выявлять связь литературных произведений со временем написания, с современностью и традицией; раскрывать конкретно-историческое и общечеловеческое содержание литературных произведений;

ПР 4 - владеть умениями осмысливать художественную картину жизни, созданную автором в литературном произведении;

ПР 5 - выявлять в произведениях художественной литературы образы, темы, идеи, проблемы и выражать своё читательское отношение к ним в развёрнутых аргументированных устных и письменных высказываниях; участвовать в дискуссии на литературные темы;

ПР 6 - владеть умениями анализа и интерпретации художественных произведений в единстве формы и содержания с использованием теоретико-литературных терминов и понятий, изученных в курсе литературы, выявлять их роль в произведении; уметь применять их в речевой практике;

ПР 7 - владеть умением сопоставлять произведения чеченской литературы с их художественными интерпретациями в других видах искусств (живопись, театр, кино, музыка и другое);

ПР 8 - владеть современными читательскими практиками, культурой восприятия и понимания литературных текстов, умениями самостоятельного истолкования, прочитанного в устной и письменной форме, информационной переработки текстов в виде аннотаций, отзывов, докладов, тезисов, конспектов, рефератов, а также сочинений различных жанров;

ПР 9 - редактировать и совершенствовать собственные письменные высказывания;

ПР 10 - осуществлять самостоятельную проектно-исследовательскую деятельность, в том числе с разными информационными источниками, с использованием медиaprостранства и ресурсов традиционных библиотек и электронных библиотечных систем.

ПР 11 - приобщение к духовно-нравственным ценностям чеченской литературы и культуры, сопоставление их с духовно-нравственными ценностями других народов;

ПР 12 - формулировать собственное отношение к произведениям чеченской литературы, их оценка;

ПР 13 - осознавать взаимосвязи между языковым, литературным, интеллектуальным, духовно-нравственным развитием личности в контексте осмысления произведений чеченской литературы и собственного интеллектуально-нравственного роста;

ПР 14 - владеть умением определять и учитывать историко-культурный контекст и контекст творчества писателя в процессе анализа художественных текстов, выявлять связь литературных произведений со временем написания, с современностью и традицией;

ПР 15 - раскрывать конкретно-историческое и общечеловеческое содержание литературных произведений; выявлять «сквозные темы» и ключевые проблемы чеченской литературы;

ПР 16 - выявлять в произведениях художественной литературы образы, темы, идеи, проблемы и выражать своё отношение к ним в развёрнутых аргументированных устных и письменных высказываниях;

ПР 17 - свободно владеть устной и письменной речью;

ПР 18 - участвовать в дискуссии на литературные темы;

ПР 19 - владеть умениями самостоятельного анализа и интерпретации художественных произведений в единстве формы и содержания с использованием теоретико-литературных терминов и понятий, изученных в курсе литературы;

ПР 20 - владеть умением самостоятельно сопоставлять произведения чеченской литературы с их художественными интерпретациями в других видах искусств (живопись, театр, кино, музыка и другое);

ПР 21 - осознавать литературное произведение как явление словесного искусства, язык художественной литературы в его эстетической функции, определять изобразительно-выразительные средства чеченского языка и комментировать их роль в художественных текстах;

ПР 22 - владеть современными читательскими практиками, культурой восприятия и понимания литературных текстов, умениями самостоятельного истолкования, прочитанного в устной и письменной форме, информационной переработки текстов в виде аннотаций, отзывов, докладов, тезисов, конспектов, рефератов, а также сочинений различных жанров;

ПР 23 - редактировать и совершенствовать собственные письменные высказывания;

ПР 24 - осуществлять самостоятельную проектно-исследовательскую деятельность, работая с разными информационными источниками, в том числе с использованием медиапространства и ресурсов традиционных библиотек и электронных библиотечных систем.

2.3 Планируемые результаты освоения учебного предмета в соответствии с ФГОС СПО и на основе ФГОС СОО.

Особое значение учебного предмета «Родная литература (чеченская)» имеет при формировании и развитии ОК и ПК.

Код и наименование формируемых компетенций	Планируемые результаты освоения дисциплины	
	Общие	Предметные
ОК02. Осуществлять поиск, анализ и интерпретацию информации, необходимой для выполнения задач профессиональной деятельности	<p>В области ценности научного познания:</p> <ul style="list-style-type: none"> - сформированность мировоззрения, соответствующего современному уровню развития науки и общественной практики, основанного на диалоге культур, способствующего осознанию своего места в поликультурном мире; - совершенствование языковой и читательской культуры как средства взаимодействия между людьми и познания мира; - осознание ценности научной деятельности, готовность осуществлять проектную и исследовательскую деятельность индивидуально и в группе; <p>Овладение универсальными учебными познавательными действиями:</p> <p><i>в) работа с информацией:</i></p> <ul style="list-style-type: none"> - владеть навыками получения информации из источников разных типов, самостоятельно осуществлять поиск, анализ, систематизацию и интерпретацию информации различных видов и форм представления; - создавать тексты в различных форматах с учетом назначения информации и целевой аудитории, выбирая оптимальную форму представления и визуализации; - оценивать достоверность, легитимность информации, ее соответствие 	<ul style="list-style-type: none"> - сформировать устойчивую мотивацию к систематическому чтению на родном языке как средству познания культуры своего народа и других культур на основе многоаспектного диалога, уважительного отношения к ним как форме приобщения к литературному наследию и через него к сокровищам отечественной и мировой культуры; - владеть основными фактами жизненного и творческого пути национальных писателей и поэтов; знание и понимание основных этапов развития национальной литературы, ключевых проблем произведений родной литературы, сопоставление их с текстами русской и зарубежной литературы, затрагивающими общие темы или проблемы; - выявлять идейно-тематическое содержание произведений родной литературы разных жанров с использованием различных приемов анализа и понятийного аппарата теории литературы; владение умениями познавательной, учебной проектно-исследовательской деятельности; - интерпретировать изученные и самостоятельно прочитанные произведения родной литературы на историко-культурной основе, сопоставлять их с произведениями других видов искусств, в том числе с использованием информационно-коммуникационных технологий; использовать словари и справочную литературу, опираясь на ресурсы традиционных библиотек и электронных библиотечных систем; - иметь представление об изобразительно-выразительных

	<p>правовым и морально-этическим нормам;</p> <ul style="list-style-type: none"> - использовать средства информационных и коммуникационных технологий в решении когнитивных, коммуникативных и организационных задач с соблюдением требований эргономики, техники безопасности, гигиены, ресурсосбережения, правовых и этических норм, норм информационной безопасности; - владеть навыками распознавания и защиты информации, информационной безопасности личности 	<p>возможностях языка родной литературы и самостоятельно проводить смысловой и эстетический анализ художественных текстов</p>
<p>ОК 03. Планировать и реализовывать собственное профессиональное и личностное развитие</p>	<p>В области духовно-нравственного воспитания:</p> <ul style="list-style-type: none"> - сформированность нравственного сознания, этического поведения; - способность оценивать ситуацию и принимать осознанные решения, ориентируясь на морально-нравственные нормы и ценности; - осознание личного вклада в построение устойчивого будущего; - ответственное отношение к своим родителям и (или) другим членам семьи, созданию семьи на основе осознанного принятия ценностей семейной жизни в соответствии с традициями народов России; <p>Овладение универсальными регулятивными действиями:</p> <p><i>а) самоорганизация:</i></p> <ul style="list-style-type: none"> - самостоятельно осуществлять познавательную деятельность, выявлять проблемы, ставить и формулировать собственные задачи в образовательной деятельности и жизненных ситуациях; - самостоятельно составлять план решения проблемы с учетом имеющихся ресурсов, собственных возможностей и предпочтений; - давать оценку новым ситуациям; способствовать формированию и проявлению широкой эрудиции в разных областях знаний, постоянно 	<ul style="list-style-type: none"> - иметь представление о роли и значении родной литературы в жизни человека и общества; включение в культурно-языковое поле родной литературы и культуры, воспитание ценностного отношения к родному языку и родной литературе как носителям культуры своего народа; - осознавать тесную связь между языковым, литературным, интеллектуальным, духовно-нравственным становлением личности; понимание родной литературы как художественного отражения традиционных духовно-нравственных российских и национальных ценностей - сформировать устойчивую мотивацию к систематическому чтению на родном языке как средству познания культуры своего народа и других культур на основе многоаспектного диалога, уважительного отношения к ним как форме приобщения к литературному наследию и через него к сокровищам отечественной и мировой культуры

	<p>повышать свой образовательный и культурный уровень;</p> <p>б) самоконтроль:</p> <ul style="list-style-type: none"> - использовать приемы рефлексии для оценки ситуации, выбора верного решения; - уметь оценивать риски и своевременно принимать решения по их снижению; <p>в) эмоциональный интеллект, предполагающий сформированность: внутренней мотивации, включающей стремление к достижению цели и успеху, оптимизм, инициативность, умение действовать, исходя из своих возможностей;</p> <ul style="list-style-type: none"> - эмпатии, включающей способность понимать эмоциональное состояние других, учитывать его при осуществлении коммуникации, способность к сочувствию и сопереживанию; 	
ОК 04. Эффективно взаимодействовать и работать в коллективе и команде	<ul style="list-style-type: none"> - социальных навыков, включающих способность выстраивать отношения с другими людьми, заботиться, проявлять интерес и разрешать конфликты; - готовность к саморазвитию, самостоятельности и самоопределению; - овладение навыками учебно-исследовательской, проектной и социальной деятельности; <p>Овладение коммуникативными универсальными действиями:</p> <p>г) принятие себя и других людей:</p> <ul style="list-style-type: none"> - принимать мотивы и аргументы других людей при анализе результатов деятельности; - признавать свое право и право других людей на ошибки; - развивать способность понимать мир с позиции другого человека 	<ul style="list-style-type: none"> - выявлять идеино-тематическое содержание произведений родной литературы разных жанров с использованием различных приемов анализа и понятийного аппарата теории литературы; владение умениями познавательной, учебной проектно-исследовательской деятельности

<p>ОК 05. Осуществлять устную и письменную коммуникацию на государственном языке Российской Федерации с учетом особенностей социального и культурного контекста</p>	<p>В области эстетического воспитания:</p> <ul style="list-style-type: none"> - эстетическое отношение к миру, включая эстетику быта, научного и технического творчества, спорта, труда и общественных отношений; - способность воспринимать различные виды искусства, традиции и творчество своего и других народов, ощущать эмоциональное воздействие искусства; - убежденность в значимости для личности и общества отечественного и мирового искусства, этнических культурных традиций и народного творчества; - готовность к самовыражению в разных видах искусства, стремление проявлять качества творческой личности; <p>Овладение универсальными коммуникативными действиями:</p> <p>а) общение:</p> <ul style="list-style-type: none"> - осуществлять коммуникации во всех сферах жизни; - распознавать невербальные средства общения, понимать значение социальных знаков, распознавать предпосылки конфликтных ситуаций и смягчать конфликты; - развернуто и логично излагать свою точку зрения с использованием языковых средств 	<ul style="list-style-type: none"> - интерпретировать изученные и самостоятельно прочитанные произведения родной литературы на историко-культурной основе, сопоставлять их с произведениями других видов искусств, в том числе с использованием информационно-коммуникационных технологий; владение умением использовать словари и справочную литературу, опираясь на ресурсы традиционных библиотек и электронных библиотечных систем - создавать самостоятельные письменные работы разных жанров (развернутые ответы на вопросы, рецензии на самостоятельно прочитанные произведения, сочинения, эссе, доклады, рефераты и другие работы)
<p>ОК 06. Проявлять гражданско-патриотическую позицию, демонстрировать</p>	<ul style="list-style-type: none"> - осознание обучающимися российской гражданской идентичности; - целенаправленное развитие внутренней позиции личности на основе духовно-нравственных ценностей народов Российской Федерации, исторических и национально-культурных традиций, формирование системы значимых ценностно-смысловых установок, антикоррупционного мировоззрения, правосознания, экологической культуры, способности ставить цели и строить жизненные планы; 	<ul style="list-style-type: none"> - осознавать тесную связь между языковым, литературным, интеллектуальным, духовно-нравственным становлением личности; понимание родной литературы как художественного отражения традиционных духовно-нравственных российских и национальных ценностей; - понимать родную литературу как особый способ познания жизни, культурной самоидентификации

<p>осознанное поведение</p> <p>на основе</p> <p>традиционных</p> <p>общечеловеческих</p> <p>ценностей, в том числе</p> <p>с учетом</p> <p>гармонизации</p> <p>межнациональных и</p> <p>межрелигиозных</p> <p>отношений, применять</p> <p>стандарты</p> <p>антикоррупционного</p> <p>поведения</p>	<p>В части гражданского воспитания:</p> <ul style="list-style-type: none"> - осознание своих конституционных прав и обязанностей, уважение закона и правопорядка; - принятие традиционных национальных, общечеловеческих гуманистических и демократических ценностей; - готовность противостоять идеологии экстремизма, национализма, ксенофобии, дискриминации по социальным, религиозным, расовым, национальным признакам; - готовность вести совместную деятельность в интересах гражданского общества, участвовать в самоуправлении в общеобразовательной организации и детско-юношеских организациях; - умение взаимодействовать с социальными институтами в соответствии с их функциями и назначением; - готовность к гуманитарной и волонтерской деятельности; патриотического воспитания: - сформированность российской гражданской идентичности, патриотизма, уважения к своему народу, чувства ответственности перед Родиной, гордости за свой край, свою Родину, свой язык и культуру, прошлое и настоящее многонационального народа России; - ценностное отношение к государственным символам, историческому и природному наследию, памятникам, традициям народов России, достижениям России в науке, искусстве, спорте, технологиях и труде; - идейная убежденность, готовность к служению и защите Отечества, ответственность за его судьбу; - способность их использования в познавательной и социальной практике, готовность к самостоятельному планированию и осуществлению учебной деятельности, организации учебного сотрудничества с педагогическими работниками и сверстниками, к 	
---	---	--

	<p>участию в построении индивидуальной образовательной траектории;</p> <p>- овладение навыками учебно-исследовательской, проектной и социальной деятельности</p>	
ОК09. Использовать информационные технологии в профессиональной деятельности	<p>- наличие мотивации к обучению и личностному развитию;</p> <p>В области ценности научного познания:</p> <p>- сформированность мировоззрения, соответствующего современному уровню развития науки и общественной</p> <p>практики, основанного на диалоге культур, способствующего осознанию своего места в поликультурном мире;</p> <p>- совершенствование языковой и читательской культуры как средства взаимодействия между людьми и познания мира;</p> <p>- осознание ценности научной деятельности, готовность осуществлять проектную и исследовательскую деятельность индивидуально и в группе;</p> <p>Овладение универсальными учебными познавательными действиями:</p> <p>б) базовые исследовательские действия:</p> <p>- владеть навыками учебно-исследовательской и проектной деятельности, навыками разрешения проблем;</p> <p>- способность и готовность к самостоятельному поиску методов решения практических задач, применению различных методов познания;</p> <p>- овладение видами деятельности по получению нового знания, его интерпретации, преобразованию и применению в различных учебных ситуациях, в том числе при создании учебных и социальных проектов;</p>	<p>- интерпретировать изученные и самостоятельно прочитанные произведения родной литературы на историко-культурной основе, сопоставлять их с произведениями других видов искусств, в том числе с современному уровню развития науки и общественной использованием информационно-коммуникационных технологий;</p> <p>использовать словари и справочную литературу, опираясь на ресурсы традиционных библиотек и электронных библиотечных систем</p>

	<ul style="list-style-type: none">- формирование научного типа мышления, владение научной терминологией, ключевыми понятиями и методами;- осуществлять целенаправленный поиск переноса средств и способов действия в профессиональную среду	
--	--	--

Планируемые *личностные результаты в ходе реализации программы воспитания* по профессии 29.01.03 Мастер по изготовлению швейных изделий :

Код	Личностные результатов реализации программы воспитания
ЛР 3	Демонстрирующий приверженность традиционным духовно-нравственным ценностям, культуре народов России, принципам честности, порядочности, открытости. Действующий и оценивающий свое поведение и поступки, поведение и поступки других людей с позиций традиционных российских духовно-нравственных, социокультурных ценностей и норм с учетом осознания последствий поступков. Готовый к деловому взаимодействию и неформальному общению с представителями разных народов, национальностей, вероисповеданий, отличающий их от участников групп с деструктивным и девиантным поведением. Демонстрирующий неприятие социально опасного поведения окружающих и предупреждающий его. Проявляющий уважение к людям старшего поколения, готовность к участию в социальной поддержке нуждающихся в ней
ЛР 5	Демонстрирующий приверженность к родной культуре, исторической памяти на основе любви к Родине, народу, малой родине, знания его истории и культуры, принятие традиционных ценностей многонационального народа России. Выражающий свою этнокультурную идентичность, сознающий себя патриотом народа России, деятельно выражающий чувство причастности к многонациональному народу России, к Российскому Отечеству. Проявляющий ценностное отношение к историческому и культурному наследию народов России, к национальным символам, праздникам, памятникам, традициям народов, проживающих в России, к соотечественникам за рубежом, поддерживающий их заинтересованность в сохранении общероссийской культурной идентичности, уважающий их права
ЛР 8	Проявляющий и демонстрирующий уважение законных интересов и прав представителей различных этнокультурных, социальных, конфессиональных групп в российском обществе; национального достоинства, религиозных убеждений с учётом соблюдения необходимости обеспечения конституционных прав и свобод граждан. Понимающий и деятельно выражающий ценность межрелигиозного и межнационального согласия людей, граждан, народов в России. Выражающий сопричастность к преумножению и трансляции культурных традиций и ценностей многонационального российского государства, включенный в общественные инициативы, направленные на их сохранение
ЛР 11	Проявляющий уважение к эстетическим ценностям, обладающий основами эстетической культуры. Критически оценивающий и деятельно проявляющий понимание эмоционального воздействия искусства, его влияния на душевное состояние и поведение людей. Бережливо относящийся к культуре как средству коммуникации и самовыражения в обществе, выражающий сопричастность к нравственным нормам, традициям в искусстве. Ориентированный на собственное самовыражение в разных видах искусства, художественном творчестве с учётом российских традиционных духовно-нравственных ценностей, эстетическом обустройстве собственного быта. Разделяющий ценности отечественного и мирового художественного наследия, роли народных традиций и народного творчества в искусстве. Выражающий ценностное отношение к технической и промышленной эстетике
ЛР 13	Демонстрирующий готовность и способность вести диалог с другими людьми, достигать в нем взаимопонимания, находить общие цели и сотрудничать для их достижения в профессиональной деятельности
ЛР 19	Проявляющий ценностное отношение к культуре и искусству, к культуре речи и культуре поведения, к красоте и гармонии

9. СОДЕРЖАНИЕ УЧЕБНОГО ПРЕДМЕТА

Содержание

1. Чеченские писатели.

С.-Б. Арсанов. «Маца девза доттагIалла» («Когда познаётся дружба»).

М. Мамакаев. «ТIулгаша а дуйцу» («Камни тоже говорят»), «Даймахке» («Родине»), «Зама» («Время»), «Зеламха» («Зелимхан») (отрывки из романа).

М.-С. Гадаев. «Даймахке сатийсар» («Тоска по Родине»), «Дай баьхна латта» («Земля предков»), «Генара кехат» («Письмо издалека»), «Цен Берд» («Красный Берд»).

У. Гайсултанов. «Александр Чеченский» («Александр Чеченский»).

Х.-М. Эдилов. «Сийлаха» («Сийлаха»).

С. Яшуркаев. «Самах ду, гIенах ду» («Во сне или наяву»), «Дагахьбаламаш» («Сожаления»), «Дагалецамаш» («Воспоминания»).

А. Исмаилов. «ВогIура воккха стаг» («Старец идёт»), «Кхийра кхаба» («Глиняный кувшин»).

Л. Абдулаев. «Весет» («Завещание»), «Диканиг хьахадан кхоьру со...» («Боюсь я хорошее сказать...»).

М. Бексултанов. «Дахаран хин генара бердаш» («Далёкие берега»).

Ю. Яралиев. «ГIиллакх» («Воспитание»), «Лулахо, ладогIал цкъа...» («Сосед, послушай...»).

М. Ахмадов. «Лаьмнел а леккха» («Выше гор»).

И. Эльсанов. «Цехочу декхнийн боьлакх» («Только рассветало») (отрывок из повести «Осиновая роща»), «ГIовгIа» («Шум»), «Йоккха стаг» («Бабушка»), «Мехк-Кхел» («Суд старейшин»), «ЦIехочу декхнийн боьлак» («Осиновая роща»).

А. Бисултанов. «Нохчийчоь» («Родина»), «Нана» («Мама»).

Ш. Цуруев. «Нохчийчоьне» («Родине»), «Йисалахь, Нохчийчоь» («Живи Чечня»).

2. Произведения для самостоятельного чтения.

М. Мамакаев. «Наж» («Дуб»).

М.-С. Гадаев. «Дарта» («Дрофа»).

С. Яшуркаев. «Нохчийчоь» («Родина»).

А. Исмаилов. «Дош» («Слово»).

Л. Абдулаев. «Нохчийн мотт» («Чеченский язык»).

Ю. Яралиев. «ТIулг» («Камень»).

М. Ахмадов. «Ло ду догIуш» («Снег идёт»).

А. Бисултанов. «Ас хьан чIабанех гIайгIа йуцур йу» («Заплетая грусть из твоей косы...»).

Ш. Цуруев «Нохчаллах дош» («Слово о чеченце»).

100.7. Содержание

2. Литература первой половины XX века.

М. Исаева. «Ирсан орам» («Корень счастья») (отрывки из романа).

А. Айдамиров. «Еха буйсанаш» («Длинные ночи») (отрывки из романа).

Р. Ахматова. «Хуур дац, кхолламо хIун кечдо вайна...» («Неизвестно, что подготовила нам судьба»), «Даймахке» («Родине»), «Нене» («Матери»), «Сан йурт» («Моё село»), поэма «Дагалецамийн новкъа» («В дороге воспоминаний»).

А. Сулейманов. «Дог дохде цIе» («Согревая сердце»), «Берд» («Обрыв»), «Батто сагатдо» («Месяц сучает»), «Ламанан хьостанаш» («Источники гор»).

3. Литература второй половины XX века.

Ш. Арсанукаев. «Весет» («Завещание»), «Нагахь хъан гІо ышуш» («Когда нужна твоя помощь»), «Нийсонан гимн» («Гимн справедливости»), «Ненан мотт» («Родной язык»), «Мохкбегор» («Землетрясение»), «Дицдина илии» («Забытая песнь»), «Кхолламан сизаш» («Нити судьбы») (роман в стихах).

Ш. Рашидов. «Баланах дузна дог» («Сердце полное страданий»), «Пондар боьлху» («Гармонь плачет»), «Аружа» («Аружа»).

С. Гацаев. «Йише Маржане» («Сестре Маржане»), «Хаьий хьуна, Фирдоуси...» («Знаешь ли ты, Фирдауси»), «Хатта хьайна Саадига...» («Спроси у Саада»), «Цкьа а дац сан ойла кьуйлуш...» («Никогда не скрывая мысль»), «Хийла нохчийн кІант...» («Чеченский сын»), «Блаьсте хир йу - блаьсте, блаьсте!...» («Будет весна - весна, весна!»).

М. Ахмадов. «Нохчийн махкахь нохчийн маттахь...» («На родной земле о родном языке»), повесть «Зингатиин барз а ма бохабелахь» («Не разрушайте муравейник»).

М. Дикаев. «Стеган цІе» («Имя человека»), «Нохчийн хІусам» («Дом чеченца»), «Суна лаа» («Я хочу»).

М. Бексултанов. «Іаьржа блаьрг» («Чёрный глаз»), «Хьалхара парта» («Первая парта»), «Корталин Хантоти» («Чудак»).

А. Шайхиев. «Стаг велча, йуьртахь зударийн боьлху...» («Когда в селе мужчина умирает, женщины плачут»), «Ас а ма лайна...» («Я тоже терпел»), повесть «Дерачу кхолламан кхел» («Приговор судьбы»).

Г. Алиев. «Кьонахийн зама» («Время мужчин»), «ХІун лозу хъан, Нохчийчов?» («Что у тебя болит, Родина?»), «Кьонахе» («Мужчине»), «ДоІа» («Молитва»).

4. Литература начала XXI века.

К. Ибрагимов. «Берийн дуйне» («Детский мир») (отрывки из романа).

5. Литература других народов.

А. Казбеги. «Элиса» (перевод С. Моргашвили).

К. Кулиев. «Хиндолчуьнга аьлла байташ» («Стихи, сказанные о будущем»), «Тіуьначу лаьттан цинц кьуйлу ас буйнахь...» («Сжимая в кулаке горсть земли») (перевод А. Айдамирова).

Произведения для самостоятельного чтения.

А. Айдамиров. «Ненан дог» («Сердце матери»).

М. Ахмадов. «Сатоссуш, седарчий довш» («На рассвете, исчезая звезды»).

М. Кибиев. «Ден кьамел» («Разговор отца»).

Легенда «ШагатІулг» («Мрамор»).

С. Яшуркаев. «ЦІахь котам декара зевне йеш Іуьйкье...» («Крики петуха на рассвете...»), «Дагахьбалламаш, дагалецамаш...» («Сожаления и воспоминания»).

Б. Гайтукаев. «Блаьргашна блаьрзе хилла...» («Слеп на глаза...»), «Со йинчу дийнахь...» («День моего рождения»).

А. Бисултанов. «Бералле» («Детство»), «Ас хъан чІабанех гІайгІа йуцур йу...» («Грусть заплетая в твои косы...»).

3.2. Объем учебного предмета и виды учебной работы

Вид учебной работы	Объем в часах
Общий объем образовательной программы	86
в том числе:	
теоретическое обучение	32
практические занятия	32
<i>Самостоятельная работа</i>	10
Промежуточная аттестация в форме комплексного дифференцированного зачета	2

4. ТЕМАТИЧЕСКОЕ ПЛАНИРОВАНИЕ УЧЕБНОГО ПРЕДМЕТА

4.1 Тематический план и содержание учебного предмета «Родная литература (чеченская)»

Наименование разделов и тем	Содержание учебного материала, лабораторные работы и практические занятия, самостоятельная работа обучающихся	Объем в часах		Формируемые компетенции, ЛР
		лекции, уроки	практич. занятия, лаборатор. работы	
1	2	3	4	6
РАЗДЕЛ 1. Чеченские писатели.		14	18	
Тема 1.1 С-Б. Арсанов. М. Мамакаев.	Содержание учебного материала	6		
	С-Б. Арсанов. «Маца девза доттагIалла» («Когда познаётся дружба»).	2		ОК.02-06, ОК.09, ПР.01-24, ЛР. 03, ЛР-05, ЛР-08, ЛР-11, ЛР-13, ЛР-19
	М. Мамакаев. «Тулгаша а дуйцу» («Камни тоже говорят»), «Даймахке» («Родине»), «Зама» («Время»), «Зеламха» («Зелимхан») (отрывки из романа).	2		
	Практические занятия Мамакаев М. «Орган тIехь сатесна», «Зама» стих. тIехь болх бар.		2	
Тема 1.2 М-С. Гадаев. У. Гайсултанов.	Содержание учебного материала	6		
	М-С. Гадаев. «Даймахке сатийсар» («Тоска по Родине»), «Дай баьхна латта» («Земля предков»), «Генара кехат» («Письмо издалека»), «ЦIен Берд» («Красный Берд»).	2		ОК.02-06, ОК.09, ПР.01-24, ЛР. 03, ЛР-05, ЛР-08, ЛР-11, ЛР-13, ЛР-19
	У. Гайсултанов. «Александр Чеченский» («Александр Чеченский»).	2		
	Практические занятия Гадаев М.Салахьян лирикехь Iаламан суьрташ.		2	

	Стих. «Регlара поп», «Гуйренан зезаг».			
Тема 1.3	Содержание учебного материала	6		
Х-М. Эдилов. С. Яшуркаев.	Х-М. Эдилов. «Сийлаха» («Сийлаха»).	2		ОК.02-06, ОК.09, ПР.01-24, ЛР. 03, ЛР-05, ЛР-08, ЛР-11, ЛР-13, ЛР-19
	С. Яшуркаев. «Самах ду, гёнах ду» («Во сне или наяву»), «Дагахьбаламаш» («Сожаления»), «Дагалецамаш» («Воспоминания»).	2		
	Практические занятия Сочинени «Турпалхойн васташ».		2	
Тема 1.4	Содержание учебного материала	4		
А. Исмаилов. Л. Абдулаев.	А. Исмаилов. «ВогIура воккха стаг» («Старец идёт»), «Кхийра кхаба» («Глиняный кувшин»).	2		ОК.02-06, ОК.09, ПР.01-24, ЛР. 03, ЛР-05, ЛР-08, ЛР-11, ЛР-13, ЛР-19
	Л. Абдулаев. «Весет» («Завещание»), «Диканиг хьахадан кхоьру со...» («Боюсь я хорошее сказать...»).	2		
Тема 1.5	Содержание учебного материала	4		
М. Бексултанов. Ю. Яралиев.	М. Бексултанов. «Дахаран хин генара бердаш» («Далёкие берега»).	2		ОК.02-06, ОК.09, ПР.01-24, ЛР. 03, ЛР-05, ЛР-08, ЛР-11, ЛР-13, ЛР-19
	Ю. Яралиев. «Гиллакх» («Воспитание»), «Лулахо, ладогIал цкъа...» («Сосед, послушай...»).	2		
Тема 1.6	Содержание учебного материала	8		
М. Ахмадов. И. Эльсанов. А. Бисултанов. Ш. Цуруев.	М. Ахмадов. «Лаьмнел а леккха» («Выше гор»).	2		ОК.02-06, ОК.09, ПР.01-24, ЛР. 03, ЛР-05, ЛР-08, ЛР-11, ЛР-13, ЛР-19
	И. Эльсанов. «Цехочу декхнийн боьлакх» («Только рассветало»)	2		
	(отрывок	2		
	из повести «Осиновая роща»), «ГовгIа» («Шум»), «Йоккха стаг» («Бабушка»), «Мехк-Кхел» («Суд старейшин»), «Цехочу декхнийн боьлакх» («Осиновая роща»).	2		
	А. Бисултанов. «Нохчийчоь» («Родина»), «Нана» («Мама»).			
	Ш. Цуруев. «Нохчийчоьне» («Родине»), «Йисалахь, Нохчийчоь»			

	(«Живи Чечня»).			
РАЗДЕЛ 2. Литература первой половины XX века.		10	8	
Тема 2.1	Содержание учебного материала	6		
М. Исаева. А. Айдамиров.	М. Исаева. «Ирсан орам» («Корень счастья») (отрывки из романа).	2		ОК.02-06, ОК.09, ПР.01-24, ЛР. 03, ЛР-05, ЛР-08, ЛР-11, ЛР-13, ЛР-19
	А. Айдамиров. «Еха буйсанаш» («Длинные ночи») (отрывки из романа).	2		
	Практические занятия «Ирсан орам» (сочинени). «Еха буйсанаш» сочинени язъяр.		2	
Тема 2.2	Содержание учебного материала	6		
Р. Ахматова. А. Сулейманов.	Р. Ахматова. «Хуур дац, кхолламо хIун кечдо вайна...» («Неизвестно, что подготовила нам судьба»), «Даймахке» («Родине»), «Нене» («Матери»), «Сан йурт» («Моё село»), поэма «Дагалецакийн новкъа» («В дороге воспоминаний»).	2		ОК.02-06, ОК.09, ПР.01-24, ЛР. 03, ЛР-05, ЛР-08, ЛР-11, ЛР-13, ЛР-19
	А. Сулейманов. «Дог дохде цIе» («Согревая сердце»), «Берд» («Обрыв»), «Батто сагатдо» («Месяц скучает»), «Ламанан хьостанаш» («Источники гор»).	2		
	Практические занятия Сулейманов А.С. кхоллараллех лаьцна сочинени йазъяр.		2	
РАЗДЕЛ 3. Литература второй половины XX века.		10	6	
Тема 3.1	Содержание учебного материала	4		
Ш. Арсанукаев. Ш. Рашидов.	Ш. Арсанукаев. «Весет» («Завещание»), «Нагахь хьан гIо оьшуш» («Когда нужна твоя помощь»), «Нийсонан гимн» («Гимн справедливости»), «Ненан мотт» («Родной язык»), «Мохкбегор» («Землетрясение»), «Дицдина илли» («Забытая песнь»), «Кхолламан сизаш» («Нити судьбы») (роман в стихах).	2		ОК.02-06, ОК.09, ПР.01-24, ЛР. 03, ЛР-05, ЛР-08, ЛР-11, ЛР-13, ЛР-19
	Ш. Рашидов. «Баланах дузъна дог»	2		

	(«Сердце полное страданий»), «Пондар боьлху» («Гармонь плачет»), «Аружа» («Аружа»).			
Тема 3.2	Содержание учебного материала	6		
С. Гацаев. М. Ахмадов.	С. Гацаев. «Йише Маржане» («Сестре Маржане»), «Хабий хьуна, Фирдоуси...» («Знаешь ли ты, Фирдауси»), «Хатта хьайна Саадига...» («Спроси у Саада»), «Цкъа а дац сан ойла къуьйлущ...» («Никогда не скрывая мысль»), «Хийла нохчийн кIант...» («Чеченский сын»), «Блаьсте хир йу - блаьсте, блаьсте!...» («Будет весна - весна, весна!»).	2 2		ОК.02-06, ОК.09, ПР.01-24, ЛР. 03, ЛР-05, ЛР-08, ЛР-11, ЛР-13, ЛР-19
	Практические занятия Анализ еш текстыца болх бар.		2	
Тема 3.3	Содержание учебного материала	6		
М. Дикаев. М. Бексултанов.	М. Дикаев. «Стеган цIе» («Имя человека»), «Нохчийн хIусам» («Дом чеченца»), «Суна лаба» («Я хочу»). М. Бексултанов. «Iаьржа блаьрг» («Чёрный глаз»), «Хьалхара парта» («Первая парта»), «Корталин Хантоти» («Чудак»).	2 2		ОК.02-06, ОК.09, ПР.01-24, ЛР. 03, ЛР-05, ЛР-08, ЛР-11, ЛР-13, ЛР-19
	Практические занятия Яьхь, обздангалла, сий. Вайн дайн гIиллакх дийцаре дар.		2	
Тема 3.4	Содержание учебного материала	6		
А. Шайхиев. Г. Алиев.	А. Шайхиев. «Стаг велча, йуьртахь зударийн боьлху...» («Когда в селе мужчина умирает, женщины плачут»), «Ас а ма лайна...» («Я тоже терпел»), повесть «Дерачу кхолламан кхел» («Приговор судьбы»).	2 2		ОК.02-06, ОК.09, ПР.01-24, ЛР. 03, ЛР-05, ЛР-08, ЛР-11, ЛР-13, ЛР-19
	Г. Алиев. «Кьонахийн зама»			

	(«Время мужчин»), «ХІун лозу хьан, Нохчийчоь?» («Что у тебя болит, Родина?»), «Къонахе» («Мужчине»), «ДоІа» («Молитва»).			
	Практические занятия Анализ еш текстийца болх бар.		2	
РАЗДЕЛ 4 Литература начала XXI века.		1		0
Тема 4.1	Содержание учебного материала	2		
К. Ибрагимов.	К. Ибрагимов. «Берийн дуйне» («Детский мир») (отрывки из романа).	2		ОК.02-06, ОК.09, ПР.01-24, ЛР. 03, ЛР-05, ЛР-08, ЛР-11, ЛР-13, ЛР-19
РАЗДЕЛ 5 Литература других народов.		3	2	0
Тема 5.1	Содержание учебного материала	4		
А. Казбеги.	А. Казбеги. «Элиса» (перевод С. Моргашвили).	2		ОК.02-06, ОК.09, ПР.01-24, ЛР. 03, ЛР-05, ЛР-08, ЛР-11, ЛР-13, ЛР-19
К. Кулиев.	К. Кулиев. «Хиндолчуьнга аьлла байташ» («Стихи, сказанные о будущем»), «ТӀуьначу лаьттан цинц къуьйлу ас буйнахь...» («Сжимая в кулаке горсть земли») (перевод А. Айдамирова).	2		
Комплексный дифференцированный зачет		2		
ВСЕГО 76		58	18	

**МИНИСТЕРСТВО ОБРАЗОВАНИЯ И НАУКИ
ЧЕЧЕНСКОЙ РЕСПУБЛИКИ ГОСУДАРСТВЕННОЕ БЮДЖЕТНОЕ
ПРОФЕССИОНАЛЬНОЕ ОБРАЗОВАТЕЛЬНОЕ УЧРЕЖДЕНИЕ
«ПОБЕДИНСКИЙ ГОСУДАРСТВЕННЫЙ ТЕХНИКУМ»**

«УТВЕРЖДАЮ»
Директор ГБПОУ ПГТ
_____ Д.И.Батукаев
от 25.06.2025г.

**ПРОГРАММА ПОДГОТОВКИ КВАЛИФИЦИРОВАННЫХ РАБОЧИХ
И СЛУЖАЩИХ ПО ПРОФЕССИИ**

29.01.03 Мастер по изготовлению швейных изделий

код и наименование профессии

ФОНД ОЦЕНОЧНЫХ СРЕДСТВ

**для проведения текущего контроля и промежуточной аттестации по
дисциплине**

ОУП. 03 РОДНОЙ ЯЗЫК

индекс, наименование учебной дисциплины в соответствии с учебным планом

Форма контроля освоения дисциплины (дифференцированный зачет)

с. Побединское

2025г

Рабочая программа рассмотрена и одобрена
общеобразовательной (цикловой) комиссией.

Председатель общеобразовательной(цикловой)
комиссии _____

Протокол № 7

от «20» 06. 2025 г.

Рабочая программа учебной дисциплины
разработана на основе Федерального
государственного образовательного стандарта по
профессии среднего профессионального
образования

29.01.03 Мастер по изготовлению швейных
изделий

«Министерства образования и науки Российской
Федерации

приказ от 05.02.2018г. № 69

СОГЛАСОВАНО

Заместитель директора по учебной работе ГБПОУ
ПГТ

_____ Муртазалиев Р.М.

«23» 06. 2025 г.

РАБОЧАЯ ПРОГРАММА УЧЕБНОЙ ДИСЦИПЛИНЫ ОУП 03 Родной язык
для профессий:

29.01.03 Мастер по изготовлению швейных изделий

Организация разработчик: Государственное бюджетное профессиональное
образовательное учреждение «Побединский государственный техникум»

Разработчик: Сальгириева Петимат Хасановна, ГБПОУ ПГТ.

Чулацам

1.	Дешаран предмет 1 аморан хилам таллар а, мах хадор а	4
2.	Нохчийн меттан, литературин урокийн талла бина кечам (хаттарш, тест)	6
3.	Пайдаэцаран литература	26

1. Нохчийн мотт 1аморан хилам таллар а, мах хадор а.

Нохчийн мотт 1амийначу дешархочуьнгахь хила деза хаарш:

- нохчийн мотт уьйран а, юкъаметиггалин г1ирс а, пачхьалкхан мотт а хиларх кхетар;
- нохчийн мотт дешаран, къинхьегаман, говзаллин г1уллакхдарехь а, ша вовзийтарехь а, юкъараллехь ша д1алоцу йолу меттиг билгалъярехь а оьшуш хиларх кхеташ хилар;
- вовшашца а, кхечу къаьмнийн векалшца а юкъаметтигаш д1акхехьарехь нохчийн маттах пайда эца кийча хилар;
- къаьмнийн культурин юкъаметтигаш д1акхехьарехь къинхетае а, машаре а хилар;
- шен къоман а, РФ-цехь дехачу къаьмнийн а, дуьненаюкъара культура а йовзарехь нохчийн мотт мехала г1ирс хиларх кхеташ хилар.
- барта а, йозанан а хаамех цхьатера кхеташ хилар (1алашонех, теманех, коьртачу а, 1ебузучу а хаамех);
- тайп-тайпанчу хот1ийн (стилан), жанрийн тексташ массо кепара ешар карадерзор;

– билгалбинчу барамехъ яцйна (план, юхасхъайийцар, изложени, конспект) ладобгІна я дІаешна текст юха схъайийца хаар;

– тайп-тайпана юкъараллин хъелаш тидаме а оьцуш, къамелдарехъ а, дийцаре даршкахъ, дискуссешкахъ дакъа лаца а, барта а, йозанан а аларш кхолла а хаар;

– шенна хаарш лаха а, карадерзо а хаар;

– тайп-тайпанчу хаамийн хъостанащца, интернетан гІирсащца а цхъаьна, болх бан а, справочни литературех а пайда эца хаар;

– билгалийнчу темина коьчал схъахаржа а, иза цхъана къепе ерзо а хаар; таллам бан а, цхъаь вукхуьнца юста а, схъагайта а, жамІаш дан а, юкъара маьІна даккха а, шена хетарг тІечІагІдеш, делил дало а хаар;

– оьрсийн мотт Іаморехъ нохчийн маттах пайда эца хаар;

– ша дечу къамелан терго яран хаарш карадерзор;

– меттан башхаллех пайда эца хааар (нохчийн меттан, оьрсийн меттан, кхечу пачхьалкхийн меттанийн, литературин урокашкахъ).

Юккъера юкъарадешаран ишкол чекхъаьккхинчу дешархочо нохчийн маттехула карадерзо деза предметни жамІаш:

– базови кхетамаш караберзор: мотт а, къамел а, барта а, йозанан а къамел, диалог, монолог, къамел даран хъелаш, литературни меттан норманаш, текст, меттан система: фонетика, орфоэпи, лексика, фразеологи, дешан хІоттам, дошкхоллар, морфологи, синтаксис, орфографи, пунктуаци;

– нохчийн меттан коьрта меженаш а, церан билгалонаш а евзаш хилар, дешан, дешнийн цхъаьнакхетарийн, предложенийн тайп-тайпана таллам бан хаар;

– юкъаметтигаш а, хъелаш а тидаме а оьцуш, шен къамелехъ нийса меттан дакъойх пайда эцар;

– нохчийн меттан фонетически, лексически системийн, грамматически дІахІоттаман коьрта башхаллаш евзаш хилар;

– нохчийн литературни меттан норманаш а, къамелан оздангалла а евзаш хилар а, барта а, йозанан а аларех шен къамелехъ пайда эца хаар;

– тайп-тайпанчу лингвистически а, ткъа иштта шинаметтан а словарех пайда эца хаар;

– тайп-тайпанчу жанрийн, хотІийн (стилан) тексташ юкъарчу чулацамах кхеташ еша хаар: исбаьхьаллин (стихаш, эшарш, дийцарш, романийн, повестийн дакъош), дешаран-Іилманан

(1аматаш, хрестоматеш т1ера тексташ), Илманан-Г1араевлла (шуьйра девзаш долчу журналаш т1ера статьяш), публицистически (хроника, информационни хаам, коментари), Г1уллакхан (анкеташ, тоьшаллаш и д1. кх. а);

– лергана хазарехь юккьерчу барамехь (хьехархочун, телевиденин, радион дикторан кьамел) бовзуйтучу хаамах кхетар;

– юкьаметтигаш д1акхехьаран тайп-тайпана хьелаш тидаме а оьцуш, массо кепара жанрийн, хот1ийн (стилан) тексташ кхоллар; кьамел долоран юьхь шегяхь а йолуш, 1ер-дахаран, дешаран, социокультурни теманашна Г1иллакхехь диалогаш д1аяхьа хаар;

– хаамийн хьостанах санна пайда эцарца текстаца болх бан а, текстан массо кепара анализ ян а, текстан хаамийн коьрта кепаш плане, тезисе, конспекте а юхакечьян хаар;

– текстан дакьош нохчийн маттера оьрсийн матте гочдар.

2. Нохчийн мотт урокийн хаарш талла бина кечам

1. Х1унда оьшу вайна мотт?

2. Литературни мотт стенах олу?

3. Нохчийн литературин меттан норманаш муьлхарнаш йу?

1. Стенах олу омонимаш? Даладе масала:

2. Синонимаш сенах олу? Даладе масала:

3. Синонимаш даладе х1окху дешнашна: шовда, говр, чехка, бесни, н1аьна.

1. Антонимаш даладе х1окху дешнашна: хьала, ирс, хьалха, могаш, токхо, чохь, дукха.

2. Стенах олу антонимаш?

3. Стенах олу архаизмаш?

1. Неологизмаш стенах олу?

2. Историзмаш стенах олу?

3. Муьлхачу меттанашкара т1еэцна дешнаш ду нохчийн матта йукьахь?

1. Дийца литературин меттан лексикин тайпанаш:

2. Стенах олу диалект, диалектизмаш?

3. Фразеологизм стенах олу? Масала:

1. Х1унда оьшу вайна нохчийн меттан дошамаш?

2. Маса элп ду нохчийн алфавитехь? Балдийн а, балдийн доцу а мукъа азнаш даладе:
 3. Доца шеконан мукъа азнаш (а,у,и)
1. Нохчийн меттан нийсааларан бакъонаш
 2. МаӀнийн интонаци стенах олу? Исбаьхьаллин интонаци стенах олу?
 3. Орфографи стенах олу?
1. Доккха элп йаздаран бакъонаш схайийца
 2. Дешнаш сехьадахаран коьрта бакъонаш муьлха йу?
 3. Схьадаьлла дош стенах олу?
1. Орам стенах олу?
 2. Суффикс стнах олу?
 3. Чаккхе стенах олу?
1. Дошкхоллар стенах олу?
 2. Стенах олу цӀердош ?
 3. ЦӀердешнийн маса класс йу? Легар стенах олу?
1. Билгалдош стенах олу?
 2. Билгалдешнийн маса легар ду?
 3. Терахьдош стенах олу?
1. Маса къамелан дакъа девза шуна?
 2. ЦӀерметдош стенах олу?
 3. Хандош стенах олу? Хандешан хенаш:
1. Куцдош стенах олу? Цуьнан тайпанаш:
 2. ДештӀаьхье хӀун йу а, цуьнан нийсайазйарх дийца.
 3. Хуттургаш, дакъалгаш, церан нийсайаздар а
1. Дийцаран предложени стенах олу?
 2. ТӀедожоран предложени стенах олу?

3. Подлежащият, сказуемият и подлежащият йукъехъ тире маца йулла?

1. Йуъхъан предложени стенах олу?

2. Билгала – йуъхъан предложени стенах олу?

3. Ц1еран предложени стенах олу?

1) Ц1ердош - х1ун ю?

а) дешт1ахъе

б) дешхъалхе

в) къамелан дакъа

2) Подлежащи - предложени муълха меже ю?

а) коъртаза

б) юкъара

в) коърта

3) Нохчийн маттахъ маса элп ду?

а) 45

б) 47

в) 49

4) Мукъа шалха элп маса ду?

а) 7

б) 10

в) 5

5) Нохчийн меттан ша-тайпана элп.

а) ю

б) 1

в) я

6) Сказуеми-предложенин муълха меже ю?

а) коъртаза

б) юкъара

в) коърта

7) Латтам предложенин муълха меже ю?

а) коъртаза

б) юкъара

в) коърта

8) Нийсачу кхачамо муълхачу дожаран хаттаршна жоп ло?

а) меттигниг

б) ц1ерниг

в) долларниг

9) Дахарера д1аевлачу х1уманийн ц1ерх х1ун олу?

а) семантика

б) лексика

в) историзмаш

10) Муха яздо 19- терахьдош?

а) ткъессналг1а

б) ткъоьсналг1а

в) ткъайоьсналг1а

11) Алар а, яздар цхъаь долуш, тайп-тайпана маъ1на дерг?

а) синонимаш

б) омонимаш

в) антонимаш

12) Алар, яздар тайп- тайпана долун маъІна цхъаъ дерг?

а) синонимаш

б) омонимаш

в) антонимаш

13) БІостанехъа маъІна дерг?

а) синонимаш

б) омонимаш

в) антонимаш

14) ХІума юкъа яларе терра юкъадовлу дешнаш?

а) архаизмашш

б) неологизмаш

г) историзмаш

15) Караде нийсаниг

а) балхаш

б) дегІмаш

в) бошмаш

16) Латтамашна буха хІун сиз хъокху?

а) хедийна тІадамца

б) тулгІенан

в) ситтина

17) Хандош хІун ю?

а) дештІахъе

б) дешхъалхе

в) кѡамелан дакъа

18) ЦІердашах оърсийн маттахъ хІун олу?

а) глагол

б) существительное

в) прилогательное

19) Билгалдашах оърсийн маттахъ хІун олу?

а) глагол

б) существительное

в) прилагательное

20) Терахьдашо хІун гойту?

а) хѡаьркаш

б) терахьаш

в) аьзнаш

№ п/п	Хаттар	Жоп
1.	Нохчийн меттан кІеда а, кІеда доцу а мукъа аьзнаш.	КІеда – и, е, э, аь, оь, уь ЧІогІа – а, о, у
2.	Дукхаллин терахье даха дешнаш: гІад, балл, бос, бат, гали, стом, беш, ча, дегІ.	гІад – гІодмаш , балл – баьллаш , бос – беснаш , бат – батомш , гали – гадеш , стом – стоьмаш , беш – бошмаш , ча – черчий , дегІ – догІмаш .
3.	Омонимаш муьлхачу дешнех олу? Даладе масалш.	Алар а, яздар а цхъатера а долуш, тайп-тайпана маьІна долу дешнаш: цІе- цІе , ча-ча
4.	Муьлха терахьдешнаш ду лахахъ дІаяздинарш, шайн маьІне а, хІогтаме а хѡаьжжина: цхъайтта, ткье пхиь, цхъа эзар ши бІе, ялх.	Масаллин терахьдешнаш ду: цхъайтта – чолхе , ткье пхиь – хІогтаман , цхъа эзар ши бІе – хІогтаман , ялх – цхъалхе .
5.	Легаде дожаршкахъ хІара дешнаш: диг, ворда, сту, болх	ЦІ. диг сту болх ворда ДІ. дагаран стеран белхан вординан

		Л. дагарна старна балхана воргана Др. дагаро старо балхо воргано К. дагарца старца балхаца ворганца Х. дагарх старах балхах ворганах М. дагаре старее балхе воргане Дс. дагарал старал балхал ворганал
6.	Кху предложенехъ тӀедерзар билгалдаккха: доттагӀа, шерашна тӀаьхъа шераш, хӀинццалц санна, уьдуш ду.	доттагӀа
7.	Ялае масех предложени юкъадаладен дешнаш а долуш (хьалхахь, юккъехь, тӀехъа)	Вводные слова
8.	Ма-дарра къамелехъ сацаран хьаьркаш дӀахӀиттае: Аса тхайн беш гайта хьуна аьлла хьешан куьг схьалецира Адама. Мегар ду элира Шайхас Муш беа къамел доца дика ду.	«Аса тхайн беш гайта хьуна», – аьлла хьешан куьг схьалецира Адама. «Мегар ду», – элира Шайхас. – «Муш беа, къамел доца дика ду».
9.	Фонетически талла хӀара дешнаш: зама, стигал, жижиг.	Зама – 4 элп, 4 аз, з – зевне, мукъаза а – мукъа, чӀогӀа м – мукъаза, сонорни а – мукъа, чӀога
10.	Дешнаш-предложенеш. Даладе масалш.	ХӀан-хӀа. Ца лаба суна хьоца ван. ХӀаь. Ахьа бохучунна со реза ву. БӀаьсте! Хазаделла лаам, цӀена хӀаваь!
11.	Морфологически талла предложени: ЦӀеххъана цхъана ондачу куйго дӀалецира цуьнан хьаьрса месаш.	куцдош цӀерметд.къастамза билг. ЦӀеххъана цхъана ондачу цӀерд. хандош цӀерметд. билг. цӀерд куйго дӀалецира цуьнан хьаьрса месаш.

12.	Билгалъяха х1окху ц1ердешнийн грамматически классаш: кор, къолам, не1, пен, говр, бахам, эса, зуда, олхазар, лаам, ваша, сту.	Кор – д-д 4кл. , къолам – б-д 6 кл. , не1 – ю-ю 3кл. , пен – б-д 6кл. , говр – ю-ю 3кл. , бахам – бу-бу 5кл. , эса – ду-ду 4кл. , зуда – ю-бу 2кл. , олхазар – ду-ду 4кл. , лаам – бу-бу 5кл. , ваша – ву-бу 1кл. , сту – бу-ду 6кл. .
13.	Синтаксически талла предложени: Гуьйренан хаамашца къилбехъара схъаохура г1арг1улеш.	даран-суьртан латтам меттиган латтам Гуьйренан хаамашца къилбехъара сказуеми подлежащи схъаохура г1арг1улеш.
14.	Муьлха тайпана ду х1ара дешнаш: лекха – лоха, хаза – ирча, к1айн – 1аьржа, т1еда - декъа	Антонимаш
15.	Билгалдаха х1окху ц1ердешнийн легарш: з1ок, хъархо, коч, лулахо	з1ок, г1ала, хъархо, коч, бат, лулахо З1ок 2-г1а легар Коч 1-ра легар Г1ала 3-г1а легар Хъархо 4-г1а легар Лулахо 4-г1а легар

Тесты

S: Мотт - иза

-: адамаша вовшашка ден къамел ду

-: дагадеънарг ду

-: аьзнаш ду

+: адамийн уьйран уггаре мехала г1ирс бу

S: Метган маь1на декъало

-: цхъана декъе

-: шина декъе

-: деа декъе

+: кхаа декъе

S: Мотт - иза

-: ойланийн гIирс бу

-: гIуллакхийн гIирс бу

-: бахаман гIирс бу

+: уйран гIирс бу

S: Мотт - иза

-: хъекъалан гIирс бу

-: кхетаман гIирс бу

-: дахаран, кхиаран гIирс бу

+: кхиаран а, къовсаман а герз ду

S: ДуьнентIехъ къоман мотт бу

-: ши эзар гергга

-: цхъа эзар сов

-: цхъа эзар апх эзар

+: кхо эзар гергга

S: Вайн заманахъ Кавказехъ буйцуш

-: ткъе пхи гергга мотт бу

-: шовзткъа гергга мотт бу

-: кхузткъа гергга мотт бу

+: шовзткъе итт сов мотт бу

S: Иберийско-кавказски меттанаш декъало

-: кхаа тобане

-: шина тобане

-: пхеа тобане

+: еа тобане

S: Иберийско-кавказски меттанашна юкъадогIу

-: иберийски, свански, картвельски меттанаш

-: абхазо-адыгски, осетински меттанаш

-: нахски меттанаш

+: иберийски, я картвельски, абхазо-адыгски, нахски, дагестански

S: 19 бIешарахъ кавказски меттанаш талларехъ билгалбаккха мегар ду

-: цхъа мур

-: ши мур

-: биъ мур

+: кхо мур

S: 19 - чу бешаран хъалхарчу муърехъ Кавказски меттанаш теллинарш бу 1илманчаш

-: Услар, Бартоломей, Шифнер

-: Пушкин, Толстой, Лермонтов

-: Дешериев, Алироев, Абаев

+: Гюльденштедт, Клапрот, Паллас

S: Вайнехан меттанех лаьцна дуьххъарлера материалаш карайо

-: 1823 шарахъ

-: 1840 шарахъ

-: 1895 шарахъ

+: 1791 шарахъ

S: Нохчийн маттах лаьцна дуьххъарлера монографи язйинарг ву

-: Л. Н. Толстой

-: А. С. Пушкин

-: Эльдарханов Т.

+: П. К. Услар

S: Вайн къомах нохчийн маттахъ дуьххъара книга х1оттийнарг ву

-: Т. Эльдарханов

-: Х. Ошаев

-: Ю. Дешериев

+: Досов Къеда.

S: Нохчийн абат а, дуьххъарлера дешаран книга а арахецнарг ву

-: Н. Яковлев

-: Д. Мальсагов

-: С. Имнайшвили

+: Т. Эльдарханов

S: Нахски меттанийн тобанна юкъадог1у меттанаш

-: нохчийн, г1алг1айн

-: нохчийн, кистийн, бацойн

-: нохчийн, г1алг1айн, дагестански

+: нохчийн, г1алг1айн, бацойн

S: Нохчийн йоза 1аьрбийн буха т1ехь лелла шераш

-: 1870 - 1900

-: 1900 - 1910

-: 1995 - 1920

+: 1890 – 1925

S: Вайнехан меттанаш к1орггера таллар д1адолийна

-: 19 чу б1ешеран 60-чу шерашкахь

-: 20-чу б1ешаран 80-чу шерашкахь

+: 20 чу б1ешаран 20-чу шерашкахь

-: 18-чу б1ешаран 90-чу шерашкахь

S: Вайнехан меттанаш 1аморехь а, уьш 1илманца талларехь а 1аламат йоккха меттиг д1алоцу

-: И. Бартоломейн белхаша

-: Л. Толстойн белхаша

+: Ю. Дешериевн белхаша

-: Г. Клапротан белхаша

S: Вайнехан меттанаш 1илманца талларехь доккха дакъа лаьцна

-: г1ебартойн 1илманчаша

-: г1алмакхойн 1илманчаша

+: гуьржийн 1илманчаша

-: х1ирийн 1илманчаша

S: Нохчийн-оьрсийн словараш х1итторехь белхаш бина

-: И. Арсахановс, К. Чокаевс

-: Ю. Дешериевс, Х. Ошаевс

+: А. Мациевс, З. Джамалхановс

-: Т. Эльдархановс, А. Тимаевс

S: Нохчийн меттан г1о лоцуш дешнаш аьлларг ву этнограф, 1илманча

-: И. Бартоломей

-: Ю. Клапрот

+: П. Услар

-: А. Шифнер

S: Кавказски меттанех шайн йоза долуш

-: 35 мотт бу

-: 40 мотт бу

+: 29 мотт бу

-: 46 мотт бу

S: Хийцаза долчу, юьхьанцарчу формехь долчу дешнийн

-: грамматически маьlнийн агlo хуьлу

-: семасиологически маьlна хуьлу

+: лексически маьlнийн агlo хуьлу

S: Семасиологи -иза

-: дешнийн хlоттам lамош долу lилма ду

-: меттан дерриге дешнаш lамош долу lилма ду

+: дешнийн маьlнаш lамош долу lилма ду

-: дешнийн этимологи lамош долу lилма ду

S: Лексика - иза

-: меттан жигара дешнаш ду

-: метташ дицлуш лаьтта дешнаш ду

-: меттан ширделла дешнаш ду

+: меттан дерриге а дешнаш ду

S: Лексикологи - иза

-: дешдакъош lамош долу lилма ду

-: дешнаш lамош долу lилма ду

-: къамелан аьзнаш lамош долу lилма ду

+: меттан дерриге а дешнаш, церан кхиар lамош долу lилма

S: Семантика - иза

-: меттан дешнаш lамош долу lилма ду

-: дешнаш схьадовлар толлуш долу lилма ду

-: меттан дошамаш хlитторан lилма ду

+: дешнийн маьlнаш lамош долу lилма ду

S: Хlор дешан ши агlo ю

-: семантически, семасиологически

-: схьадаларан а, кхиаран а

-: хlоттаман а, маьlнин а

+: аьзнийн агlo, маьlнийн агlo

S: Аьзнийн аглонгахьара дош декъало

-: фонемашка а, дакъошка а

-: шайн-шайн х1оттамашка

-: дешан х1оттамашка

+: къаьст-къаьстинчу аьзнашка а, дешдакъошка а

S: Дешан маь1нийн аг1о ю шина кепара

-: лексически, фонематически

-: грамматически, синтаксически

-: логически, лексически

+: лексически, грамматически

S: Х1ор дешан ши аг1о ю

-: схьадаларан, хийцадаларан

-: маь1нийн, кхетаман

-: ойланийн, къасторан

+: аьзнийн, маь1нийн

S: Нохчийн маттахь дешан ши маь1на хуьлу

-: ширделла а, керла

-: тардина а, нисдина а

-: нийса а, къастийна а

+: нийса а, т1едеана а

S: Аьзнийн аг1онгахьара дош декъало

-: дешан маь1нийн дакъошка

-: тайп-тайпанчу форманашка

+: къаьст-къаьстинчу аьзнашка а, дешдакъошка а

S: Маь1нийн аг1онгахьара дош декъало

+: дешан маь1нийн дакъошка

-: тайп-тайпанчу форманашка

-: къаьст-къаьстинчу аьзнашка а, дешдакъошка а

S: Нийсачу маь1нехь долу дош ду

-: корта

-: м1ара

-: мара

+: нуй

S: Нийсачу маь1нехь долу дош ду

-: дукъ

-: ког

-: б1аьрг

+: хох

S: T1едеанчу маь1нехъ долу дош ду

-: гали

-: борц

-: туьха

+: мотт

S: T1едеанчу маь1нехъ долу дош ду

-: хох

-: шекар

-: туьха

+: ц1е

S: Нохчийн меттан дош ду

-: 1илма

-: к1ира

-: ков

+: элхьамч

S: Нохчийн меттан дош ду

-: г1ум

-: ахча

-: терза

+: доьхка

S: Кхарах т1еэцна дош ду

-: 1ахар

-: бож

-: хьокхам

+: куьзга

S: Кхарах т1еэцна дош ду

-: маьхча

-: уьстаг1

-: пхиъ

+: г1ала

S: Кхарах ширделла дош ду

-: заманхо

-: кхайкхам

-: ларма

+: ц1уьх1ар

S: Кхарах ширделла дош ду

-: болам

-: холхаз

-: духар

+: чхьонкар

S: Нохчийн алфавитехь ду

-: 45 элп

-: 33 элп

-: 47 элп

+: 49 элп

S: Нохчийн маттахь шалха элп ду

-: 11

-: 14

+: 15

-: 16

S: Кхарах шалха элп ду

-: б

-: ц

+: кх

-: ш

S: Нохчийн алфавитехь оьрсийн маттахь доцуш ду

-: 12 элп

-: 13 элп

+: 16 элп

-: 15 элп

S: Кхарах оьрсийн маттахь доцуш долу элп ду

-: щ

-: э

+: къ

-: с

S: Неологизмаш

-: к1езиг пайдаоьцучу дешнех олу

-: хьалха заманахь вайна юкъахь леллачу дешнех олу

+: керлачу дешнех олу

-: юкъахь лелаш шарделла доцчу дешнех олу

S: Кхарах неологизм ю

-: баьчча

-: хьехам

+: мобильник

-: пхъагал

S: Кхарах историзм ю

-: кьеда

-: пхьег1а

+: мазал

-: урхалла

S: Кхарах архаизм ю

-: кема

-: к1охцал

+: гема

-: чарх

S: Бехкаман (табу) дош ду

-: марваша

-: к1ант

+: пхъагал

-: нус

S: Кхарах грамматически термин ю

-: 1алам

-: кьилба

+: дожар

-: лехам

S: Книжни лексикера термин ю

-: мокхаз

-: сеса

+: сесси

-: теш

S: 1илманан лексикера дош ду

-: балоз

-: хьостам

+: кьилба

-: эскар

S: Т1еман лексикера дош ду

-: векал

-: хьадалча

+: б1аьхо

-: говр

S: Юьззина калька ю

-: медйиша

-: юьртсовет

+: бешлелорхо

-: культбелхало

S: Юьззина йоцу калька ю

-: ц1ерметдош

-: дожар

+: культбелхало

-: дошкхоллар

S: Литературни меттан дош ду

-: к1ода

-: пхъелаг

+: борц

-: борс

S: Диалектни дош ду

-: дарц

-: хьач

+: пурма

-: бухка

S: Лексически диалектизм ю

-: бога

-: жижиг

+: дилха

-: чан

S: Туркойн мотт буйцуш долчу къамнийн ц1ершца нислуш йолчу юьртан ц1е ю

-: Махкат1е

-: Галне

+: Хошгелда

-: Сема1ашка

S: Туркойн мотт буйцуш долчу къамнийн ц1ершца нислуш йолчу хин ц1е ю

-: Терк

-: Марта

+: Бас

-: Хулло

S: Лааме билгалдош къастаде

-: ц1ийнан бух

+: ц1ийнаниг

-: юьртара стаг

S: Лаамаза билгалдош къастаде

-: йистера кор

+: хазаниг

-: сингаттаме суьйре

S: Лаамаза мухаллин билгалдешнаш предложенехь

-: кхачам хуьлий лела

+: къастам хуьлий лела

-: сказуеми хуьлий лела

-: подлежащи хуьлий лела

S: Билгалдешнийн хийцадалар хила тарло

-: спряженешца, легаршца

+: дожаршца, терахьашца

-: классашца, саттамашца

S: Билгалдош – иза

-: г1уллакхан кѣмелан дакъа ду

-: ша лела кѣмелан дакъа ду

+: коърта кѣмелан дакъа ду

-: коъртаза кѣмелан дакъа ду

S: Билгалдашо гойту

-: х1ума

+: билгало

-: масалла

-: роґ1алла

S: Билгалдешан дустаран дарж ду

-: (1)

-: (5)

+: (3)

-: (4)

S: Дустаран дарж хуълу

-: юкѣаметтигаллин билгалдешнийн

+: мухаллин билгалдешнийн

-: доладерзоран билгалдешнийн

S: Юъхъанцарчу даржехъ долу билгалдош гайта

-: лекхо лам

-: мерзо 1аж

+: лекха йо1

-: ч1ог1а муъста хъач

S: Дустаран даржехъ долу билгалдош гайта

-: оъзда к1ант

-: лекха лам

-: хаза г1иллакх

+: можо к1ади

S: Т1ехдаларан даржехъ долу билгалдош гайта

-: хазо коч

-: 1аържо буйса

+: лилула-сийна бос

-: оьзда йо1

S: Билгалдош декъало

-: (4) тайпане

-: (5) тайпане

+: (3) тайпане

-: (2) тайпане

S: Мухаллин билгалдешнаша гойту

-: масалла

-: роґ1алла

-: хан

+: чам

S: Мухаллин билгалдош къастаде

-: селханлера де

-: стохкалера шо

+: мерза 1аж

-: 1алара хъаша

S: «Можа зезаг» билгалдош ду

-: юкъаметтигаллин

-: доладерзоран

+: мухаллин

S: «Оьґ1азе» билгалдашо гойту

+: мухалла

-: чам

-: бос

-: меттиг

S: Юкъаметтигаллин билгалдешнаша гойту

-: чам

-: бос

+: х1ума стенах йина ю

-: мухалла

S: «Дечиган кад» билгалдош ду

-: мухаллин

-: доладерзоран

+: юкъаметтигаллин

S: «Ц1естан к1удал» билгалдашо гойту

-: хан

-: меттиг

+: х1ума стенах йина ю

-: мухалла

S: Доладерзоран билгалдешнаша гойту

-: мухалла

-: чам

+: х1ума цхъаннан долахь хилар

-: бос

S: Доладерзоран билгалдош къастаде

-: лекха лам

-: таханлера 1уьйре

+: вешин доьзал

-: шийла шовда

S: Билгалдош дозуш хуьлу къамелан дакъа

-: терахьдош

-: хандош

+: ц1ердош

-: хуттург

S: Бос гойту билгалдош ду

-: куьзганан

-: дечиган

+: ал

-: йобзан

S: Барам гойту билгалдош ду

-: можа

+: лекха

-: боьха

-: мокха

Талламан диктант

«Зевне Хьеший»

Дуьне дохделира, хьуьнхахь г1а дала, зазадаккха доладелира. Органан тог1ешца дукха ду эльхьаьмчаш, хьаьрса хьечаш, хьуьнан 1ежаш, кхораш. 1уьйранна хьо хьажча, басешкахь, бердашкахь цара даьккхинчу зазано ло диллича санна, к1аййинера хьун. Зазанна т1ехула хьийзачу накхармозийн ладоьг1ча, пондар лоькхуш санна хеталора. Мозаша дургал кхоьхьура накхаршна чу.

Гуьйранна араваьлла, маьлхан з1енарш схьакьадале, Орган йистехь ахь ладоьг1ча, дехьа басарчу хьуьнхара схьахезаш олхазарийн хаза эшарш хуьлу.

Вайн хьаннашкахь эшарш хаза йолуш ду шоршалш, алкханчаш, дуккха а кхин тайпа олхазарш. Малх схьакхетталц эшарш ца совцайо цара. Мел дукха ладег1арх к1ордор доцуш, хаза мукьамаш хеза. Малх схьакхетча, жимма са а даь1на, иза чубузуш, эшарийн ловзар духадолор ду цара.

Иштта ловзар хуьлу олхазарийн к1орнеш яххалц. Буйса а ца юьту цара тийна. Сахиллалц шен хазачу эшаршца иза новкьайоккху зарзаро.

Т1едилларш:

1. 1.Хьалхарчу пхеа предложенерчу хандашнашна буха ши сиз хьакха, причастешна буха тулг1енан сиз хьакха.
2. Борх1алг1а предложени синтаксически кьастае.

Талламан диктант

«Воккхастаг 1имран»

Мазлаг1а лаьтгачу уьйт1ара охьаваьлча, тог1и чохь чехка дог1уш хи а долуш, юькьачу хьуьнан хазчу меттехь дара шири ц1енош. Цигахь дехаш дара б1енгара ваьлла воккхастаг 1имран а, цуьнан х1усамнана Себила а. 1имран хьуьнхо вара. Шен шерашка ца хьоьжуш, цо х1инца а болх бора: мангал а хьокхура, дечиг а доккхура, накхарш а леладора.

Аьхка школера ц1а хецча а, вуьшта мукьадевллачу деношкахь а юьртара бераш а дог1ура и волчу. Цаьрца хуьлура хьуьнхочун берийн бераш а. Эх1, ма сакьералор-кх церан орцахь! Мел дукха дара цигахь тайп-тайпана олхазарш! Воккхачу стаганна гуш цахиларх, декарх а девзара уьш. Цунна хаьара церан амалш, дахар, бен муха, мичахь, стенах бо, х1ун юу, хьуьнхахь 1а доккхурш муьлхарш ду. 1имрана царех лаьцна вуно говза дуьйцура берашна. Кегийчарна ч1ог1а тамашийна хетара и дерриге а.

Т1едилларш:

1. Причастешна буха тулг1енан сиз хьакха.
2. Т1аьххьара предложени синтаксически кьастае.

3. Пайдаэцаран литература:

1. Джамалханов З.Д., Чинхоева Т.Н.

2. Правила правописания на чеченском языке. Учебник для 10-11кл. Побединский: ГУП «Книжное издательство», 2018-238с.
3. Арсанукаев, У. Эжаев. Чеченская литература: учебная хрестоматия для 10 класса. Побединский: Абат, 2018.
4. А. Уциев, Р. Чираева. Нохчий литература (русская литература). Текстийн гулар. Соьлжа-Г1ала. ГУП «Книжни издательство», 2019.
5. Джамалханов З.Д., Чинхоев Т.Н. «Нохчийн мотт» 10-11-чуй классашна 1амат. Побединский 2020 шо.
6. Джамалханов З.Д., Мачигов М.Ю. «Нохчийн мотт» 1-ра дакъа. Педучилищан студенташна учебник. Побединский 2018 шо.
7. Джамалханов З.Д., Мачигов М.Ю. «Нохчийн мотт» 2-г1а дакъа «Синтаксис». Педучилищан студенташна учебник. Побединский 2018 шо.
8. Джамалханов З.Д., Хамидова З.Х. «Юккърчу школийн лакхарчу классашкахь ненан мотт а, литература а хьехар», Побединский 2019 шо.

Тимаев А. Д. «Х1инцалера нохчийн мотт» Лексикологи, фонетика, морфологи. Соьлжа-Г1ала

**МИНИСТЕРСТВО ОБРАЗОВАНИЯ И НАУКИ
ЧЕЧЕНСКОЙ РЕСПУБЛИКИ ГОСУДАРСТВЕННОЕ БЮДЖЕТНОЕ
ПРОФЕССИОНАЛЬНОЕ ОБРАЗОВАТЕЛЬНОЕ УЧРЕЖДЕНИЕ
«ПОБЕДИНСКИЙ ГОСУДАРСТВЕННЫЙ ТЕХНИКУМ»**

«УТВЕРЖДАЮ»
Директор ГБПОУ ПГТ
_____ Д.И.Батукаев
от 25.06. 2025г.

**ПРОГРАММА ПОДГОТОВКИ КВАЛИФИЦИРОВАННЫХ РАБОЧИХ
И СЛУЖАЩИХ ПО ПРОФЕССИИ**

29.01.03 Мастер по изготовлению швейных изделий

код и наименование профессии

ФОНД ОЦЕНОЧНЫХ СРЕДСТВ

**для проведения текущего контроля и промежуточной аттестации по
дисциплине**

ОУП. 04 РОДНАЯ ЛИТЕРАТУРА

индекс, наименование учебной дисциплины в соответствии с учебным планом

Форма контроля освоения дисциплины (дифференцированный зачет)

с. Побединское

2025г

Рабочая программа рассмотрена и одобрена
общеобразовательной (цикловой) комиссией .

Председатель общеобразовательной (цикловой)
комиссии _____

Протокол № 7

от 20.06. 2025 г.

Рабочая программа учебной дисциплины
разработана на основе Федерального
государственного образовательного стандарта по
профессии среднего профессионального
образования

29.01.03 Мастер по изготовлению швейных
изделий

«Министерства образования и науки Российской
Федерации

приказ от 05.02.2018г. № 69

СОГЛАСОВАНО

Заместитель директора по учебной работе ГБПОУ
ПГТ

_____ Муртазалиев Р.М.

23.06. 2025 г.

РАБОЧАЯ ПРОГРАММА УЧЕБНОЙ ДИСЦИПЛИНЫ ОУП. 04 РОДНАЯ ЛИТЕРАТУРА

для профессий:

29.01.03 Мастер по изготовлению швейных изделий

Организация разработчик: Государственное бюджетное профессиональное образовательное
учреждение «Побединский государственный техникум»

Разработчик: Сальгириева Петимат Хасановна, ГБПОУ ПГТ.

ЧУЛАЦАМ

1.	Дешаран предмет 1 аморан хилам таллар а, мах хадор а	4
2.	Нохчийн меттан, литературин урокийн хаарш талла бина кечам (тест)	5
3.	Пайдаэцаран литература	14

1. Дешаран предмет 1аморан хилам таллар а, мах хадор а

Литература 1амийначу дешархочунна хаа деза:

- нохчийн литературан кхечу къаьмнийн литератураца хилла уьйраш;
- Мамакаев Мохьмадан, Арсанов Саь1ид-Бейн, Мамакаев 1аьрбин дахаран а, кхоллараллин а некъан коьрта муьраш, кхиболчу яздархойн дахарх лаьцна коьртаниг;
- 1амийначу исбаьхьаллин произведени т1ехь гайтинчу заманан коьрта билгалонаш;
- 1амийнчу исбаьхьаллин произведенийн сюжетан а, д1ах1оттаман а, вастийн а башхаллаш;
- 1амийнчу исбаьхьаллин произведенийн коьртачу турпалхойн амалш, юкъара маь1на;
- 1амийнчу исбаьхьаллин произведенийн жанрийн къастамаш;
- лирикан, поэтически меттан, эпически, лиро-эпически произведенийн коьрта билгалонаш;
- исбаьхьаллин литературан хаарш алсам дахаран а, кхетош-кхиоранж маь1на;
- дагахь 1амо билгалтъяхначу произведенийн тексташ.

Дешархошна 1емина хила деза:

- произведени т1ера исбаьхьаллин суьрташ шайн ойланехь юха схьах1итто;
- литературан произведени шен жанран а, идейно-исбаьхьалин а башхаллашка хьаьжжина къасто;
- исбаьхьаллин произведени муьлхачу литературан тайпанан ю (эпически, лирически, драматически) билгалдаккха;
- литературан произведенин коьрта проблемаш билгалтъяха;
- цхьана я масех произведенин турпалхойн васташ вовшех дустуш къасто;
- произведенехь сюжетан, д1ах1оттаман, вастийн исбаьхьалин суртх1отторан г1ирсийн цхьаалла гучуяккха а, маь1на дан а;
- произведенин турпалхошка а, цу т1ерачу хиламашка а авторан болу хьежамаш билгалбаха;
- ешначу произведених а, цуьнан турпалхойх а шайна хетарг бух болуш ч1аг1адан;
- ибаьхьаллин произведени къастош еша;
- шаьш кхочушбечу барта а, йозанан а белхан план х1отто;
- барта а, йозанан а тайп-тайпана сочинеш кхолла;

- литературан хьокъехъ а, юкьараллин дахарх лаьцна а йолчу статьян план, тезисаш, конспект х1отто;
- литературан материал т1ехъ доклад, къамел кечдан (цхъана-шина книгех пайда оьцуш);
- шайш ешначу книгина рецензи язъян;
- ишколан дахарх лаьцна доклад, къамел кечдан.

2. Нохчийн литературин урокийн хаарш талла бина кечам

1. Арсанов Саь1ид-Бей маца вина?
2. Мамакаев Мохьмад маца вина?
3. «Маца девза доттаг1алла» романа автор мила ву?
4. Арсанов Саь1ид-Бей ц1ера мичара ву?
5. «Зеламха» романа автор мила ву?
6. Мамакаев Мохьмад ц1ера мичара ву?
7. Айдамиров Абузар мица вина?
8. Ц1ера мичара ву Айдамиров Абузар?
9. Айдамиров Абузаран ц1арах музей мичахъ йу?
10. «Даймахке сатийсар» стих. автор мила ву?
11. «Александр Чеченский» повестан автор мила ву?
12. Исмаилов Абу маца вина?
13. Бексултанов Муса маца вина?
14. Цуьнан книгийн ц1ераш йаха.
15. Ахмадов Муса маца вина?
16. «Александр Чеченский» повестан автор мила ву?
17. Ахмадов Мусан дийцарийн ц1ераш йаха.
18. Нохчийн литературехъ дуьххьара берийн йаздархо лоруш мила ву?
19. «Сийлаха» поэмин автор мила ву?

20. Гайсултанов 1умар маца вина?
21. «Берийн дуьне» роман хьан йазийина?
22. Ц1ера мичара ву Гайсултанов 1умар?
23. «Кхолламан сизаш» роман хьан йазийина?
24. «Х1инца бен садаьржаш дацара» повестан автор мила ву?
25. «Еха буьйсанаш» романа автор мила ву?
26. Гадаев Мохьмад-Салахь маца вина?
27. Арсанукаев Шайхи маца кхелхина?
28. «Лаьмнел а лекха» драмин автор мила ву?
29. Мила ву Александр Чеченский?
30. Ахмадов Муса маца вина?

1) Раиса Ахматова – мила ю?

- а) лор
- б) хьехархо
- в) яздархо

2) Исаева Марема язйина произведени?

- а) «Дечкан орам»
- б) «Ирсан орам»
- в) «Зезаган орам»

3) Гадаев Мохьмад-Салахь язйина стихотворени?

- а) «К1ай берде»
- б) «Ц1ен берд»
- в) «Можа берде»

4) Мосалг1ачу шарахь вина Гадаев М-С?

а) 1909 ш

б) 1965 ш

в) 1984 ш

5) Мамакаев Мохьмад - мила ву ?

а) Илманча

б) яздархо

в) иллиалархо

6) Мамакаев Мохьмад муьлхачу юьртахь вина?

а) Ачхой-Мартанехь

б) Атаг1ахь

в) Урус-Мартанехь

7) Арсанов Саид-Бейс язйина:

а) «Лай т1ехь ц1ен зезагаш»

б) «Маца девза доттаг1алла»

в) «Зеламха»

8) Хьан язйина поэма «Сийлаха»?

а) Арсанов С-Б.

б) Эдилов Х.

в) Мамакаев М.

9) Хьан язйина повесть «Александр Чеченский»?

а) Гадаев М-С.

б) Исаева М.

в) Гайсултанов 1.

10) Муьлхачу романан турпалхо ю Васса?

а) «Зеламха»

б) «Ирсан орам»

в) «Лай тлехъ цлен зезагаш»

11) Р. Ахматован- ден цле хлун хилла?

а) Солта-Мурад

б) Бек-Солта

в) Умар -Паша

12) Исаева Марьям- маца йина?

а) 1945ш

б) 1898 ш

в) 1878ш

13) Арсанов Саид-Бей хъенан доьзалехъ вина?

а) ахархочун

б) яздархочун

в) иллиалархочун

14) «Лай тлехъ цлен зезагаш» -роман язйинарг

а) Арсанов Саид-Бей

б) Окуев Шима

в) Мамакаев Мохьмад

15) Мила ву Арсанукаев Шайхи?

а) ахархо

б) яздархо

в) илланча

16) Хъенан ду хлара дешнаш? (Ас хъан члабанах глайгIа юцур ю...)

а) Бисултанов А.

б) Дикаев М.

в) Бадиев С.

17) Бексултанов Мусас язйина:

а) «Сийна б1аьрг»

б) «1аьржа б1аьрг»

в) «Хаза б1аьрг»

18) Эльсанов Ислама язйина:

а) «К1айн коч»

б) «Сийна коч»

в) «1аьржа коч»

19) «Аружа» - поэма хьан язйина?

а) Дикаев М.

б) Бадиев С.

в) Рашидов Ш.

20) Кибиев Мохьмада язйина:

а) «Ден къамел»

б) «Ненан къамел»

в) «Вешин къамел»

Тест 1

Вопрос № 1

Маца, муьлхачу шарахь араяьлла нохчийн дуьххьарлера букварь?

г. 1962

д. 1878

е. 1911

ж. 1922

Вопрос № 2

Мила лоруш ву нохчийн дуьххьарлерачу букваран автор?

г. Берже

д. Досов

е. Услар

ж. Бартоломей

Вопрос № 3

Барта произведенийн муьлхачу жанрана зорба тоьхна хилла нохчийн дуьххьарлерачу букварь т1ехь?

г. эшарш

д. иллеш

е. кицанаш

ж. туьйранаш

Вопрос № 4

Хьан арахецна нохчийн кицанийн дуьххьарлера сборник?

г. Мациев

д. Нажаев

е. Сальмурзаев

ж. Бадурев

Вопрос № 5

Оьрсийн муьлхачу яздархочо оьрсийн элпашца д1аязйина нохчийн халкъан ши йиш?

г. А. С. Пушкин

д. Л. Н. Толстой

е. А. А. Фет

ж. М. Ю. Лермонтов

Тест 2

Вопрос №1

Мила ву «Мацалла» ц1е йолчу повестан автор?

- г. Нажаев
- д. Дикаев
- е. Ошаев
- ж. Бадурев

Вопрос №2

Х1ун хан ю «Мацалла» повестехь билгалыккханарг?

- г. т1еман хан
- д. паччахъан 1едал
- е. мацалла
- ж. колхозан болам

Вопрос №3

Мила ву «Ц1еран арц» ц1е йолчу повестан автор?

- г. Мамакаев 1.
- д. Сулаев А.
- е. Бадурев С.
- ж. Мамакаев М.

Вопрос №4

«Ц1еран арц» повестан турпалхо Кульдевич мила ву?

- г. хьолада
- д. инарла
- е. ахархо
- ж. пурстоп

Вопрос №5

«Ц1еран арц» повестан турпалхочун Залубин яларна куыг бехке мила ву?

- г. Эльберт
- д. Хьонмурд
- е. Мирза
- ж. Дуда

Тест 3

Вопрос №1

Мулхачу шарахь арахийцира Сальмурзаевс «Берийн туьйранаш»?

- г. 1920
- д. 1932
- е. 1928
- ж. 1929

Вопрос №2

Муьлхачу книги т1ера ду дубин эвлахошкара ду аьла далийна хабарш?

- г. «Нохчийн ира дийцарш»
- д. «Берийн туьйранаш»
- е. «Суй»
- ж. «Серло»

Вопрос №3

Мила ву автор «Берийн туьйранаш, хабарш» ц1е йолчу книжкин?

- г. Сальмурзаев
- д. Бадусев
- е. Дудаев
- ж. Айсханов

Вопрос №4

Мулхачу шарахь арахецна «Берийн туьйранаш, хабарш» ц1е йолу книжка?

- г. 1930
- д. 1835
- е. 1929
- ж. 1937

Вопрос №5

«Моллин зулам» ц1е йолчу дийцаран автор мила ву?

- г. Сальмурзаев
- д. Нажаев
- е. Мамакаев
- ж. Саидов

Тест:

Арсанукаев Шайхин «Керла де» цӀе йолу книга муьлхачу шарахь араяьлла?

-: 1983

-: 1982

-: 1981

+:5 1980

Гайсултанов Гумаран «Александр Чеченский» цӀе йолу повесть муьлхачу шарахь араяьлла?

-: 1977

-: 1976

-: 1975

+:5 1974

Муьлхачу шарахь йина Ахматова Раиса?

-: 1920

-: 1922

-: 1925

+:5 1928

Шен тӀаьххьара поэма муьлхачу газет тӀехь зорботоьхна Ахматова Раисас?

-: «Ленинан некъ»

+:5 «Правда»

-: «Орга»

-: «Комсомольская правда»

Окуев Шима муьлхачу шарахь вина?

+:5 1937

-: 1936

-: 1934

-: 1930

Гайсултанов Гумаран «Александр Чеченский» цІе йолу повесть муьлхачу шарахь араьйлла?

-: 1977

-: 1976

-: 1975

+:5 1974

Муьлхачу шарахь йина Ахматова Раиса?

-: 1920

-: 1922

-: 1925

+:5 1928

Шен тІаьхьара поэма муьлхачу газет тІехь зорбатоьхна Ахматова Раисас?

-: «Ленинан некъ»

+:5 «Правда»

-: «Орга»

-: «Комсомольская правда»

Мила ву Ахматова Раисин «Олхазар» поэмин прототип?

+:5 Кагерманов Олхазар

-: Олхазуров Шерип

-: Яричев Салман

-: Мурадов Шамиль

Ахматова Раисин «Олхазар» поэмин лирически турпалхо мила ву?

-: Адвокат

-: Хехо

-: Прокурор

+5 Депутат

«Махке сатийсар», «Цен берд», «Дарта» це йолчу стихотворенийн автор?

-: Сулейманов Ахьмад

+5 Гадаев Мохьмад-Селахь

-: Айсханов Шамсуддин

-: Бадуев Саид

Берийн литература кхиорехь кьахьегнарг а, берашна стихашца туьйранаш яздинарг а мила ву?

+5 Саидов Билал

-: Хамидов Ибдул-Хьамид

-: Шаипов Иса

-: Мусаев Мохьмад

Муьлхачу газет тIехь зорба тоьхна Арсанукаев Шайхин дуьххьарлера стихотворенина?

+5 «Ленинан некъ»

-: «Къинхъегаман байракх»

-: «Орга»

-: «Вайнах»

Мила ву оцу дешнийн автор?

«Ас цкъа а, цхьаьнца а

Ца дина кьамел

Сайн деган

Кураллин

Гу тIера

Охьа»

-: Сулейманов Ахъмад

+:5 Арсанукаев Шайхи

-: Айсханов Шамсудди

-: Бадурев Саид

3. Пайдаэцаран литература:

1. Джамалханов З.Д., Чинхоева Т.Н.
2. Правила правописания на чеченском языке. Учебник для 10-11 кл. Побединский: ГУП «Книжное издательство», 2018-238с.
3. Арсанукаев, У. Эжаев. Чеченская литература: учебная хрестоматия для 10 класса. Побединский: Абат, 2018.
4. А. Уциев, Р. Чираева. Нохчий литература (русская литература). Текстийн гулар. Соьлжа-Г1ала. ГУП «Книжни издательство», 2019.
5. 4. Джамалханов З.Д., Чинхоев Т.Н. «Нохчийн мотт» 10-11-чуй классашна 1амат. Побединский 2020 шо.
6. 5. Джамалханов З.Д., Мачигов М.Ю. «Нохчийн мотт» 1-ра дакъа. Педучилищан студенташна учебник. Побединский 2018 шо.
7. 6. Джамалханов З.Д., Мачигов М.Ю. «Нохчийн мотт» 2-г1а дакъа «Синтаксис». Педучилищан студенташна учебник. Побединский 2018 шо.
8. 7. Джамалханов З.Д., Хамидова З.Х. «Юккърчу школийн лакхарчу классашкахь ненан мотт а, литература а хьехар» Побединский 2019 шо.
9. 8. Тимаев А. Д. «Х1инцалера нохчийн мотт» Лексикологи, фонетика, морфологи. Соьлжа-Г1ала 2019 шо.

**МИНИСТЕРСТВО ОБРАЗОВАНИЯ И НАУКИ
ЧЕЧЕНСКОЙ РЕСПУБЛИКИ
ГОСУДАРСТВЕННОЕ БЮДЖЕТНОЕ ПРОФЕССИОНАЛЬНОЕ
ОБРАЗОВАТЕЛЬНОЕ УЧРЕЖДЕНИЕ
«ПОБЕДИНСКИЙ ГОСУДАРСТВЕННЫЙ ТЕХНИКУМ»**

УТВЕРЖДАЮ
Директор ГБПОУ ПГТ
_____ Батукаев Д.И.
от «25» 06.2025г.

**ПРОГРАММА ПОДГОТОВКИ КВАЛИФИЦИРОВАННЫХ РАБОЧИХ И
СЛУЖАЩИХ ПО ПРОФЕССИИ**

29.01.03 Мастер по изготовлению швейных изделий

код и наименование профессии

РАБОЧАЯ ПРОГРАММА ОБЩЕОБРАЗОВАТЕЛЬНОЙ ДИСЦИПЛИНЫ

ОУП.05 ИНОСТРАННЫЙ ЯЗЫК

индекс, наименование учебной дисциплины в соответствии с учебным пл

с. Побединское

2025г

Рабочая программа рассмотрена и одобрена
общеобразовательной и специальной (цикловой)
комиссией.

Председатель общеобразовательной (цикловой)
комиссии _____

Протокол №

от «20» 06. 2025 г.

Рабочая программа учебной дисциплины
разработана на основе Федерального
государственного образовательного стандарта
по профессии среднего профессионального
образования

29.01.03 Мастер по изготовлению швейных
изделий

Министерства образования и науки
Российской Федерации

приказ от 05.02.2018г. № 69

СОГЛАСОВАНО

Заместитель директора по учебной работе
ГБПОУ ПГТ

_____ Муртазалиев Р.М.

от «23» 06. 2025 г.

РАБОЧАЯ ПРОГРАММА УЧЕБНОЙ ДИСЦИПЛИНЫ ОУП.05 иностранный язык

для профессий: **29.01.03 Мастер по изготовлению швейных изделий**

Организация разработчик: Государственное бюджетное профессиональное
образовательное учреждение «Побединский государственный техникум»

Разработчик: Исаева Иман Сидековна, ГБПОУ ПГТ.

СОДЕРЖАНИЕ

1. Общая характеристика рабочей программы общеобразовательной дисциплины «Иностранный язык»	4
2. Структура и содержание общеобразовательной дисциплины	16
3. Условия реализации программы общеобразовательной дисциплины.....	31
4. Контроль и оценка результатов освоения общеобразовательной дисциплины	32

1. Общая характеристика рабочей программы общеобразовательной дисциплины «Иностранный язык»

1.1. Место дисциплины в структуре основной образовательной программы:

Общеобразовательная дисциплина «Иностранный язык» является обязательной частью общеобразовательного цикла образовательной программы в соответствии с ФГОС по *профессии/профессий* _____.

1.2. Цели и планируемые результаты освоения дисциплины:

1.2.1. Цели дисциплины

Содержание программы общеобразовательной дисциплины «Иностранный язык» направлено на достижение следующих целей:

- понимание иностранного языка как средства межличностного и профессионального общения, инструмента познания, самообразования, социализации и самореализации в полиязычном и поликультурном мире;
- формирование иноязычной коммуникативной компетенции в совокупности ее составляющих: речевой, языковой, социокультурной, компенсаторной и учебно-познавательной;
- развитие национального самосознания, общечеловеческих ценностей, стремления к лучшему пониманию культуры своего народа и народов стран изучаемого языка.

1.2.2. Планируемые результаты освоения общеобразовательной дисциплины в соответствии с ФГОС СПО и на основе ФГОС СОО

Особое значение дисциплина имеет при формировании и развитии ОК и ПК

Код и наименование формируемых компетенций	Планируемые результаты освоения дисциплины	
	Общие	Дисциплинарные ⁴
ОК 01. Выбирать способы решения задач профессиональной деятельности применительно к различным контекстам	<p>В части трудового воспитания:</p> <ul style="list-style-type: none"> - готовность к труду, осознание ценности мастерства, трудолюбие; - готовность к активной деятельности технологической и социальной направленности, способность инициировать, планировать и самостоятельно выполнять такую деятельность; - интерес к различным сферам профессиональной деятельности, <p>Овладение универсальными учебными познавательными действиями:</p> <p>а) базовые логические действия:</p> <ul style="list-style-type: none"> - самостоятельно формулировать и 	<p>- владеть основными видами речевой деятельности в рамках следующего тематического содержания речи: Межличностные отношения в семье, с друзьями и знакомыми. Конфликтные ситуации, их предупреждение и разрешение. Внешность и характер человека и литературного персонажа. Повседневная жизнь. Здоровый образ жизни. Школьное образование. Выбор профессии. Альтернативы в продолжении образования. Роль иностранного языка в современном мире. Молодежь в современном обществе. Досуг молодежи. Природа и экология. Технический прогресс, современные средства информации и коммуникации, Интернет-безопасность. Родная страна и страна/страны изучаемого языка. Выдающиеся люди родной страны и страны/стран изучаемого языка;</p> <p>- говорение: уметь вести разные виды диалога (в том числе комбинированный) в стандартных ситуациях неофициального и официального общения объемом до 9 реплик со стороны каждого собеседника в рамках отобранного тематического содержания речи</p>

⁴ Дисциплинарные (предметные) результаты указываются в соответствии с их полным перечнем во ФГОС СОО от 17.05.2012г. № 413 (в последней редакции от 12.08.2022)

	<p>актуализировать проблему, рассматривать ее всесторонне;</p> <ul style="list-style-type: none"> - устанавливать существенный признак или основания для сравнения, классификации и обобщения; - определять цели деятельности, задавать параметры и критерии их достижения; - выявлять закономерности и противоречия в рассматриваемых явлениях; - вносить коррективы в деятельность, оценивать соответствие результатов целям, оценивать риски последствий деятельности; - развивать креативное мышление при решении жизненных проблем <p>б) базовые исследовательские действия:</p> <ul style="list-style-type: none"> - владеть навыками учебно-исследовательской и проектной деятельности, навыками разрешения проблем; - выявлять причинно-следственные связи и актуализировать задачу, выдвигать гипотезу ее решения, находить аргументы для доказательства своих утверждений, задавать параметры и критерии решения; 	<p>с соблюдением норм речевого этикета, принятых в стране/странах изучаемого языка;</p> <ul style="list-style-type: none"> - создавать устные связные монологические высказывания (описание/характеристика, повествование/сообщение) с изложением своего мнения и краткой аргументацией объемом 14-15 фраз в рамках отобранного тематического содержания речи; передавать основное содержание прочитанного/прослушанного текста с выражением своего отношения; устно представлять в объеме 14-15 фраз результаты выполненной проектной работы; - аудирование: воспринимать на слух и понимать звучащие до 2,5 минут аутентичные тексты, содержащие отдельные неизученные языковые явления, не препятствующие решению коммуникативной задачи, с разной глубиной проникновения в содержание текста: с пониманием основного содержания, с пониманием нужной/интересующей/запрашиваемой информации; - смысловое чтение: читать про себя и понимать несложные аутентичные тексты разного вида, жанра и стиля объемом 600-800 слов, содержащие отдельные неизученные языковые явления, с различной глубиной проникновения в содержание текста: с пониманием основного содержания, с пониманием нужной/интересующей/запрашиваемой информации, с полным пониманием прочитанного; читать несплошные тексты (таблицы, диаграммы, графики) и понимать представленную в них информацию;
--	--	--

	<ul style="list-style-type: none"> - анализировать полученные в ходе решения задачи результаты, критически оценивать их достоверность, прогнозировать изменение в новых условиях; -- уметь переносить знания в познавательную и практическую области жизнедеятельности; - уметь интегрировать знания из разных предметных областей; - выдвигать новые идеи, предлагать оригинальные подходы и решения; <p>и способность их использования в познавательной и социальной практике</p>	<p>письменная речь: заполнять анкеты и формуляры, сообщая о себе основные сведения, в соответствии с нормами, принятыми в стране/странах изучаемого языка;</p> <ul style="list-style-type: none"> - писать электронное сообщение личного характера объемом до 140 слов, соблюдая принятый речевой этикет; создавать письменные высказывания объемом до 180 слов с опорой на план, картинку, таблицу, графики, диаграммы, прочитанный/прослушанный текст; заполнять таблицу, кратко фиксируя содержание прочитанного/прослушанного текста или дополняя информацию в таблице; представлять результаты выполненной проектной работы объемом до 180 слов; - владеть фонетическими навыками: различать на слух и адекватно, без ошибок, ведущих к сбою коммуникации, произносить слова с правильным ударением и фразы с соблюдением их ритмико-интонационных особенностей, в том числе применять правило отсутствия фразового ударения на служебных словах; владеть правилами чтения и осмысленно читать вслух аутентичные тексты объемом до 150 слов, построенные в основном на изученном языковом материале, с соблюдением правил чтения и интонации; овладение орфографическими навыками в отношении изученного лексического материала; овладение пунктуационными навыками: использовать запятую при перечислении, обращении и при выделении вводных слов; апостроф, точку, вопросительный и восклицательный знаки;
--	---	---

		<p>не ставить точку после заголовка; правильно оформлять прямую речь, электронное сообщение личного характера;</p> <p>- знать и понимание основных значений изученных лексических единиц (слов, словосочетаний, речевых клише), основных способов словообразования (аффиксация, словосложение, конверсия) и особенностей структуры простых и сложных предложений и различных коммуникативных типов предложений;</p> <p>выявление признаков изученных грамматических и лексических явлений по заданным основаниям;</p> <p>- владеть навыками распознавания и употребления в устной и письменной речи не менее 1500 лексических единиц (слов, словосочетаний, речевых клише), включая 1350 лексических единиц, освоенных на уровне основного общего образования; навыками употребления родственных слов, образованных с помощью аффиксации, словосложения, конверсии;</p> <p>- владеть навыками распознавания и употребления в устной и письменной речи изученных морфологических форм и синтаксических конструкций изучаемого иностранного языка в рамках тематического содержания речи в соответствии с решаемой коммуникативной задачей;</p> <p>- владеть социокультурными знаниями и умениями: знать/понимать речевые различия в ситуациях официального и неофициального общения в рамках тематического содержания речи и использовать</p>
--	--	--

		<p>лексико-грамматические средства с учетом этих различий; знать/понимать и использовать в устной и письменной речи наиболее употребительную тематическую фоновую лексику и реалии страны/стран изучаемого языка (например, система образования, страницы истории, основные праздники, этикетные особенности общения); иметь базовые знания о социокультурном портрете и культурном наследии родной страны и страны/стран изучаемого языка; представлять родную страну и ее культуру на иностранном языке; проявлять уважение к иной культуре; соблюдать нормы вежливости в межкультурном общении;</p> <p>- владеть компенсаторными умениями, позволяющими в случае сбоя коммуникации, а также в условиях дефицита языковых средств использовать различные приемы переработки информации: при говорении - переспрос; при говорении и письме - описание/перифраз/толкование; при чтении и аудировании - языковую и контекстуальную догадку;</p> <p>- уметь сравнивать, классифицировать, систематизировать и обобщать по существенным признакам изученные языковые явления (лексические и грамматические);</p> <p>- иметь опыт практической деятельности в повседневной жизни: участвовать в учебно-исследовательской, проектной деятельности предметного и междисциплинарного характера с использованием материалов на изучаемом иностранном языке и применением информационно-коммуникационных технологий; соблюдать</p>
--	--	---

		<p>правила информационной безопасности в ситуациях повседневной жизни и при работе в информационно-телекоммуникационной сети "Интернет" (далее - сеть Интернет); использовать приобретенные умения и навыки в процессе онлайн-обучения иностранному языку; использовать иноязычные словари и справочники, в том числе информационно-справочные системы в электронной форме</p>
<p>ОК 02. Использовать современные средства поиска, анализа и интерпретации информации, и информационные технологии для выполнения задач профессиональной деятельности</p>	<p>В области ценности научного познания:</p> <ul style="list-style-type: none"> - сформированность мировоззрения, соответствующего современному уровню развития науки и общественной практики, основанного на диалоге культур, способствующего осознанию своего места в поликультурном мире; - совершенствование языковой и читательской культуры как средства взаимодействия между людьми и познания мира; - осознание ценности научной деятельности, готовность осуществлять проектную и исследовательскую деятельность индивидуально и в группе. <p>Овладение универсальными учебными</p>	<p>- владеть социокультурными знаниями и умениями: знать/понимать речевые различия в ситуациях официального и неофициального общения в рамках тематического содержания речи и использовать лексико-грамматические средства с учетом этих различий; знать/понимать и использовать в устной и письменной речи наиболее употребительную тематическую фоновую лексику и реалии страны/стран изучаемого языка (например, система образования, страницы истории, основные праздники, этикетные особенности общения); иметь базовые знания о социокультурном портрете и культурном наследии родной страны и страны/стран изучаемого языка; представлять родную страну и ее культуру на иностранном языке; проявлять уважение к иной культуре; соблюдать нормы вежливости в межкультурном общении;</p> <p>- владеть компенсаторными умениями, позволяющими в случае сбоя коммуникации, а также в условиях дефицита языковых средств использовать различные приемы переработки информации: при говорении - переспрос; при говорении и письме - описание/перифраз/толкование; при чтении и аудировании -</p>

	<p>познавательными действиями:</p> <p>в) работа с информацией:</p> <ul style="list-style-type: none"> - владеть навыками получения информации из источников разных типов, самостоятельно осуществлять поиск, анализ, систематизацию и интерпретацию информации различных видов и форм представления; - создавать тексты в различных форматах с учетом назначения информации и целевой аудитории, выбирая оптимальную форму представления и визуализации; - оценивать достоверность, легитимность информации, ее соответствие правовым и морально-этическим нормам; - использовать средства информационных и коммуникационных технологий в решении когнитивных, коммуникативных и организационных задач с соблюдением требований эргономики, техники безопасности, гигиены, ресурсосбережения, правовых и этических норм, норм информационной безопасности; 	<p>языковую и контекстуальную догадку;</p> <ul style="list-style-type: none"> - уметь сравнивать, классифицировать, систематизировать и обобщать по существенным признакам изученные языковые явления (лексические и грамматические); - иметь опыт практической деятельности в повседневной жизни: участвовать в учебно-исследовательской, проектной деятельности предметного и межпредметного характера с использованием материалов на изучаемом иностранном языке и применением информационно-коммуникационных технологий; соблюдать правила информационной безопасности в ситуациях повседневной жизни и при работе в информационно-телекоммуникационной сети "Интернет" (далее - сеть Интернет); использовать приобретенные умения и навыки в процессе онлайн-обучения иностранному языку; использовать иноязычные словари и справочники, в том числе информационно-справочные системы в электронной форме.
--	--	---

	- владеть навыками распознавания и защиты информации, информационной безопасности личности	
ОК 04. Эффективно взаимодействовать и работать в коллективе и команде	<p>готовность к саморазвитию, самостоятельности и самоопределению;</p> <p>-овладение навыками учебно-исследовательской, проектной и социальной деятельности;</p> <p>Овладение универсальными коммуникативными действиями:</p> <p>б) совместная деятельность:</p> <ul style="list-style-type: none"> - понимать и использовать преимущества командной и индивидуальной работы; - принимать цели совместной деятельности, организовывать и координировать действия по ее достижению: составлять план действий, распределять роли с учетом мнений участников обсуждать результаты совместной работы; - координировать и выполнять работу в условиях реального, виртуального и комбинированного взаимодействия; 	<p>-говорение: уметь вести разные виды диалога (в том числе комбинированный) в стандартных ситуациях неофициального и официального общения объемом до 9 реплик со стороны каждого собеседника в рамках отобранного тематического содержания речи с соблюдением норм речевого этикета, принятых в стране/странах изучаемого языка; создавать устные связные монологические высказывания (описание/характеристика, повествование/сообщение) с изложением своего мнения и краткой аргументацией объемом 14-15 фраз в рамках отобранного тематического содержания речи; передавать основное содержание прочитанного/прослушанного текста с выражением своего отношения; устно представлять в объеме 14-15 фраз результаты выполненной проектной работы;</p> <p>-иметь опыт практической деятельности в повседневной жизни: участвовать в учебно-исследовательской, проектной деятельности предметного и межпредметного характера с использованием материалов на изучаемом иностранном языке и применением информационно-коммуникационных технологий;</p> <p>-соблюдать правила информационной безопасности в ситуациях повседневной жизни и при работе в информационно-телекоммуникационной сети "Интернет" (далее - сеть Интернет);</p>

	<p>- осуществлять позитивное стратегическое поведение в различных ситуациях, проявлять творчество и воображение, быть инициативным.</p> <p>Овладение универсальными регулятивными действиями:</p> <p>г) принятие себя и других людей:</p> <p>- принимать мотивы и аргументы других людей при анализе результатов деятельности;</p> <p>- признавать свое право и право других людей на ошибки;</p> <p>- развивать способность понимать мир с позиции другого человека.</p>	<p>использовать приобретенные умения и навыки в процессе онлайн-обучения иностранному языку; использовать иноязычные словари и справочники, в том числе информационно-справочные системы в электронной форме</p>
ОК 09. Пользоваться профессиональной документацией на государственном и иностранном языках	<p>наличие мотивации к обучению и личностному развитию;</p> <p>В области ценности научного познания:</p> <p>- сформированность мировоззрения, соответствующего современному уровню развития науки и общественной практики, основанного на диалоге культур, способствующего осознанию своего места в</p>	<p>- аудирование: воспринимать на слух и понимать звучащие до 2,5 минут аутентичные тексты, содержащие отдельные неизученные языковые явления, не препятствующие решению коммуникативной задачи, с разной глубиной проникновения в содержание текста: с пониманием основного содержания, с пониманием нужной/интересующей/запрашиваемой информации;</p> <p>- владеть навыками распознавания и употребления в устной и письменной речи не менее 1500 лексических единиц (слов, словосочетаний, речевых клише), включая 1350 лексических</p>

	<p>поликультурном мире;</p> <ul style="list-style-type: none"> - совершенствование языковой и читательской культуры как средства взаимодействия между людьми и познания мира; - осознание ценности научной деятельности, готовность осуществлять проектную и исследовательскую деятельность индивидуально и в группе <p>Овладение универсальными учебными познавательными действиями:</p> <p>б) базовые исследовательские действия:</p> <ul style="list-style-type: none"> - владеть навыками учебно-исследовательской и проектной деятельности, навыками разрешения проблем; - способность и готовность к самостоятельному поиску методов решения практических задач, применению различных методов познания; - овладение видами деятельности по получению нового знания, его 	<p>единиц, освоенных на уровне основного общего образования; навыками употребления родственных слов, образованных с помощью аффиксации, словосложения, конверсии;</p> <ul style="list-style-type: none"> - иметь опыт практической деятельности в повседневной жизни: участвовать в учебно-исследовательской, проектной деятельности предметного и межпредметного характера с использованием материалов на изучаемом иностранном языке и применением информационно-коммуникационных технологий; соблюдать правила информационной безопасности в ситуациях повседневной жизни и при работе в информационно-телекоммуникационной сети "Интернет" (далее - сеть Интернет); использовать приобретенные умения и навыки в процессе онлайн-обучения иностранному языку; использовать иноязычные словари и справочники, в том числе информационно-справочные системы в электронной форме
--	--	--

	<p>интерпретации, преобразованию и применению в различных учебных ситуациях, в том числе при создании учебных и социальных проектов;</p> <p>- формирование научного типа мышления, владение научной терминологией, ключевыми понятиями и методами;</p> <p>-осуществлять целенаправленный поиск переноса средств и способов действия в профессиональную среду</p>	
ПК ⁵ ...		

⁵ Отражается единица ПК, формируемая прикладным модулем (профессионально-ориентированным содержанием) в соответствии с ФГОС реализуемой профессии/специальности СПО

2. Структура и содержание общеобразовательной дисциплины

2.1. Объем учебной дисциплины и виды учебной работы

Вид учебной работы	Объем в часах
в т.ч.	
Объем образовательной программы учебной дисциплины	72
в т. ч.:	
1. Основное содержание	50
в т. ч.:	
теоретическое обучение	-
практические занятия	50
2. Профессионально ориентированное содержание (содержание прикладного модуля)	20
в т. ч.:	
теоретическое обучение	-
практические занятия	20
индивидуальный проект (да/нет)**	
Промежуточная аттестация (дифференцированный зачет)	2

2.2. Тематический план и содержание общеобразовательной дисциплины

Наименование разделов и тем	Содержание учебного материала, лабораторные и практические работы, самостоятельная работа обучающихся, курсовая работ (проект) (если предусмотрены)	Объем часов	Формируемые общие компетенции и профессиональные компетенции
1	2	3	4
Основное содержание			
Входное тестирование	Диагностика входного уровня владения иностранным языком обучающегося - Лексико-грамматический тест - Устное собеседование	2	
Раздел 1.	Иностранный язык для общих целей	48	ОК 01, ОК 02, ОК 04
Тема № 1.1	Содержание учебного материала	6	ОК 01, ОК 02, ОК 04
Повседневная жизнь семьи. Внешность и характер членов семьи	Лексика: — города; — национальности; — профессии; — числительные; — члены семьи (mother-in-law/nephew/stepmother, etc.);		

	<ul style="list-style-type: none"> – внешность человека (high: shot, medium high, tall/nose: hooked, crooked, etc.); – личные качества человека (confident, shy, successful, etc.) – названия профессий (teacher, cook, businessman, etc) <p>Грамматика:</p> <ul style="list-style-type: none"> – глаголы to be, to have, to do (их значения как смысловых глаголов и функции как вспомогательных). – простое настоящее время (образование и функции в страдательном залоге; чтение и правописание окончаний, слова-маркеры времени); – степени сравнения прилагательных и их правописание; – местоимения личные, притяжательные, указательные, возвратные; – модальные глаголы и их эквиваленты. <p>Фонетика:</p> <ul style="list-style-type: none"> – Правила чтения. Звуки. Транскрипция 		
	Практические занятия	6	
	1.Приветствие, прощание. Представление себя и других людей в официальной и неофициальной обстановке.	2	
	2. Отношения поколений в семье.	2	
	3. Описание внешности и характера человека	2	
Тема № 1.2	Содержание учебного материала	6	ОК 01, ОК 02, ОК 04
Молодёжь в современном обществе. Досуг молодёжи: увлечения и интересы	<p>Лексика:</p> <ul style="list-style-type: none"> – рутина (go to college, have breakfast, take a shower, etc.); – наречия (always, never, rarely, sometimes, etc.) 		

	Грамматика: – предлоги времени; – простое настоящее время и простое продолжительное время (их образование и функции в действительном залоге) – глагол с инфинитивом; – сослагательное наклонение – love/like/enjoy + Infinitive/-ing, типы вопросов, способы выражения будущего времени		
	Практические занятия	6	
	1. Рабочий день.	2	
	2. Досуг. Хобби.	2	
	3. Активный и пассивный отдых	2	
Тема № 1.3	Содержание учебного материала	4	ОК 01, ОК 02, ОК 04
Условия проживания в городской и сельской местности	Лексика: – здания (attached house, apartment, etc.); – комнаты (living-room, kitchen, etc.); – обстановка (armchair, sofa, carpet, etc.); – техника и оборудование (flat-screen TV, camera, computer, etc.); – условия жизни (comfortable, close, nice, etc.); – места в городе (city centre, church, square, etc.); Грамматика: – оборот there is/are; – неопределённые местоимения some/any/one и их производные.		

	<ul style="list-style-type: none"> – предлоги направления (forward, past, opposite, etc.); – модальные глаголы в этикетных формулах (Can/may I help you?, Should you have any questions ____, Should you need any further information ____ и др.); – специальные вопросы; – вопросительные предложения – формулы вежливости (Could you ____, please? Would you like ____? Shall I ____?); – наречия, обозначающие направление 		
	Практические занятия	4	
	<p>1. Особенности проживания в городе. Инфраструктура. Как спросить и указать дорогу.</p> <p>2. Описание здания, интерьера. Описание техникума (здание, обстановка, условия жизни, техника, оборудование). Описание кабинета иностранного языка</p>	<p>2</p> <p>2</p>	
Тема № 1.4	Содержание учебного материала	6	ОК 01, ОК 02, ОК 04
Покупки: одежда, обувь и продукты питания	<p>Лексика:</p> <ul style="list-style-type: none"> – виды магазинов и отделы в магазине (shopping mall, department store, dairy produce, etc.); – товары (juice, soap, milk, bread, butter, sandwich, a bottle of milk, etc.); – одежда (trousers, a sweater, a blouse, a tie, a skirt, etc) <p>Грамматика:</p> <ul style="list-style-type: none"> – существительные исчисляемые и неисчисляемые; – употребление слов many, much, a lot of, little, few, a few с существительными; – артикли: определенный, неопределенный, нулевой; – чтение артиклей; 		

	– арифметические действия и вычисления		
	Практические занятия	6	
	1. Виды магазинов. Ассортимент товаров.	2	
	2. Совершение покупок в продуктовом магазине	2	
	3. Совершение покупок в магазине одежды/обуви	2	
Контрольная работа Тема 1.1 – 1.4		2	
Тема № 1.5	Содержание учебного материала	4	ОК 01, ОК 02, ОК 04
Здоровый образ жизни и забота о здоровье: сбалансированное питание. Спорт	<p>Лексика:</p> <ul style="list-style-type: none"> – части тела (neck, back, arm, shoulder, etc.); – правильное питание (diet, protein, etc.); – названия видов спорта (football, yoga, rowing, etc.); – симптомы и болезни (running nose, catch a cold, etc.); – еда (egg, pizza, meat, etc); – способы приготовления пищи (boil, mix, cut, roast, etc); – дроби и меры весов (1/12: one-twelfth) <p>Грамматика:</p> <ul style="list-style-type: none"> – образование множественного числа с помощью внешней и внутренней флексии; – множественное число существительных, заимствованных из греческого и латинского языков; – существительные, имеющие одну форму для единственного и множественного числа; – чтение и правописание окончаний. 		

	<ul style="list-style-type: none"> – простое прошедшее время (образование и функции в действительном залоге. Чтение и правописание окончаний в настоящем и прошедшем времени) – правильные и неправильные глаголы; – used to + Infinitive structure 		
	Практические занятия	4	
	1 Физическая культура и спорт. Здоровый образ жизни	2	
	2. Еда полезная и вредная.	2	
Тема № 1.6 Туризм. Виды отдыха.	Содержание учебного материала	4	ОК 01, ОК 02, ОК 04
	Лексика: <ul style="list-style-type: none"> – виды путешествий (travelling by plane, by train, etc.); – виды транспорта (bus, car, plane, etc.) Грамматика: <ul style="list-style-type: none"> – инфинитив, его формы; – неопределенные местоимения; – образование степеней сравнения наречий; – наречия места 		
	Практические занятия	4	
	1. Почему и как люди путешествуют	2	
	2. Путешествие на поезде, самолете	2	
Тема № 1.7	Содержание учебного материала	6	ОК 01, ОК 02, ОК 04

Страна/страны изучаемого языка	Лексика: <ul style="list-style-type: none"> – государственное устройство (government, president, Chamber of parliament, etc.); – погода и климат (wet, mild, variable, etc.). – экономика (gross domestic product, machinery, income, etc.); – достопримечательности (sights, Tower Bridge, Big Ben, Tower, etc) – количественные и порядковые числительные; – обозначение годов, дат, времени, периодов; Грамматика: <ul style="list-style-type: none"> – артикли с географическими названиями; – прошедшее совершенное действие (образование и функции в действительном залоге; слова — маркеры времени). – сравнительные обороты than, as...as, not so ... as; – прошедшее продолжительное действие (образование и функции в действительном залоге; слова — маркеры времени) 		
	Практические занятия	6	
	1. Великобритания (географическое положение, климат, население; национальные символы; политическое и экономическое устройство, традиции).	2	
	2. США (географическое положение, климат, население; национальные символы; политическое и экономическое устройство, традиции).	2	
	3. Великобритания и США (крупные города, достопримечательности)	2	

Тема № 1.8 Россия	Содержание учебного материала	8	OK 01, OK 02, OK 04
	<p>Лексика:</p> <ul style="list-style-type: none"> – государственное устройство (government, president, judicial, commander-in-chief, etc.); – погода и климат (wet, mild, variable, continental, etc.). – экономика (gross domestic product, machinery, income, heavy industry, light industry, oil and gas resources, etc.); – достопримечательности (the Kremlin, the Red Square, Saint Petersburg, etc) <p>Грамматика:</p> <ul style="list-style-type: none"> – артикли с географическими названиями; – прошедшее совершенное действие (образование и функции в действительном залоге; слова — маркеры времени). – сравнительные обороты than, as...as, not so ... as 		
	Практические занятия	8	
	1. Географическое положение, климат, население.	2	
	2. Национальные символы. Политическое и экономическое устройство.	2	
Контрольная работа Тема 1.6 – 1.8		2	
Прикладной модуль			
Раздел 2.	Иностранный язык для специальных целей	20	OK 01, OK 02,

			ОК 04, ОК 09 ПК ⁶ ...
Тема 2.1 Современный мир профессий. Проблемы выбора профессии. Роль иностранного языка в вашей профессии	Содержание учебного материала	4	ОК 01, ОК 02, ОК 04, ОК 09
	Лексика: – профессионально ориентированная лексика; – лексика делового общения. Грамматика: – герундий, инфинитив. – грамматические структуры, типичные для научно-популярных текстов		
	Практические занятия	4	
	1. Основные понятия вашей профессии. Особенности подготовки и по профессии/профессий . 2. Специфика работы и основные принципы деятельности по профессии/профессий	2 2	
<i>Для профессий / специальностей естественно-научной направленности*:</i>			
Тема 2.2 <i>Проблемы современной цивилизации</i>	Содержание учебного материала	6	ОК 01, ОК 02, ОК 04, ОК 09
	Лексика: – природные явления (natural phenomena: rain, wind, storm, etc.) – физические явления (physical phenomena: mechanical, electrical, magnetic,		

⁶ Отражается единица ПК, формируемая прикладным модулем (профессионально-ориентированным содержанием) в соответствии с ФГОС реализуемой специальности/профессии СПО

	sound, thermal, light, etc.) – экология (pollution, exhaust, noise, etc) Грамматика: – грамматические структуры, типичные для научно-популярных текстов		
	Практические занятия	6	
	1. Природные и физические явления.	2	
	2. Экономические и социальные проблемы.	2	
	3. Экологические проблемы	2	
Для профессий/специальностей социально-экономической направленности*:			
Тема 2.2	Содержание учебного материала	6	ОК 01, ОК 02, ОК 04, ОК 09
Государственные учреждения, бизнес и услуги	Лексика: - экономика и финансы (economy, finance and credit, etc.) - финансовые учреждения (banks, exchanges, investment etc.) Грамматика: - грамматические структуры, типичные для научно-популярных текстов		
	Практические занятия	6	
	1. Экономика России	2	
	2. Работа государственных учреждений (по направлению.	2	

	3. Услуги. Документация	2	
<i>Для профессий / специальностей технологической направленности*:</i>			
Тема 2.2 <i>Промышленные технологии</i>	Содержание учебного материала	6	OK 01, OK 02, OK 04, OK 09
	Лексика: - машины и механизмы (machinery, enginery, equipment etc.) - промышленное оборудование (industrial equipment, machine tools, bench etc.) Грамматика: - грамматические структуры, типичные для научно-популярных текстов		
	Практические занятия	6	
	1. Машины и механизмы. Промышленное оборудование.	2	
	2. Работа на производстве.	2	
Тема 2.3 Технический прогресс: перспективы и последствия. Современные средства связи	3. Конкурсы профессионального мастерства WorldSkills	2	OK 01, OK 02, OK 04, OK 09
	Содержание учебного материала	4	
	Лексика: - виды наук (science, natural sciences, social sciences, etc.) - названия технических и компьютерных средств (a tablet, a smartphone, a laptop, a machine, etc)		

	Грамматика: - страдательный залог, - грамматические структуры предложений, типичные для научно-популярного стиля		
	Практические занятия	4	
	1. Достижения науки. 2. Современные информационные технологии. ИКТ в профессиональной деятельности	2 2	
Тема 2.4 Выдающиеся люди родной страны и страны/стран изучаемого языка, их вклад в науку и мировую культуру	Содержание учебного материала	4	ОК 01, ОК 02, ОК 04, ОК 09
	Лексика: - профессионально ориентированная лексика; - лексика делового общения. Грамматика: - грамматические конструкции типичные для научно-популярного стиля		
	Практические занятия	4	
	1. Известные ученые и их открытия в России. 2. Известные ученые и их открытия за рубежом	2 2	
Контрольная работа Темы 2.1 – 2.4		2	

Промежуточная аттестация (дифференцированный зачет)	2	
Всего:	72	

По каждой теме описывается содержание учебного материала (в дидактических единицах), наименования необходимых лабораторных, практических и иных занятий. Объем часов определяется по каждой позиции столбца.

**Темы по прикладному модулю представлены на выбор образовательной организации.*

3. Условия реализации программы общеобразовательной дисциплины

3.1. Материально-технические условия реализации дисциплины

Для реализации программы дисциплины должны быть предусмотрены следующие специальные помещения:

Помещение кабинета должно соответствовать требованиям Санитарно-эпидемиологических правил и нормативов (СанПиН 2.4.2 №178-02): оснащено типовым оборудованием, в том числе специализированной учебной мебелью и средствами обучения, необходимыми для выполнения требований к уровню подготовки обучающихся.

Кабинет «Иностранного языка» оснащен оборудованием: доской учебной, рабочим местом преподавателя, столами, стульями (по числу обучающихся), шкафами для хранения раздаточного дидактического материала и др.; техническими средствами обучения (компьютером, средствами аудиовизуализации, мультимедийным проектором).

В состав учебно-методического и материально-технического обеспечения программы общеобразовательной учебной дисциплины «Иностранный язык» входят:

- многофункциональный комплекс преподавателя;
- наглядные пособия (комплекты учебных таблиц, плакатов, портретов выдающихся ученых, поэтов, писателей и др.);
- информационно-коммуникативные средства;
- библиотечный фонд.

3.2. Информационное обеспечение реализации программы

Для реализации программы библиотечный фонд образовательной организации должен иметь печатные и/или электронные образовательные и информационные ресурсы, рекомендованные для использования в образовательном процессе, не старше пяти лет с момента издания.

Рекомендуемые печатные издания по реализации общеобразовательной дисциплины представлены в методических рекомендациях по организации обучения.

4. Контроль и оценка результатов освоения общеобразовательной дисциплины

Контроль и оценка раскрываются через усвоенные знания и приобретенные студентами умения, направленные на формирование общих и профессиональных компетенций.

Код и наименование формируемых компетенций	Раздел/Тема	Тип оценочных мероприятий
<p>ОК 01. Выбирать способы решения задач профессиональной деятельности применительно к различным контекстам</p> <p>ОК 02. Использовать современные средства поиска, анализа и интерпретации информации, и информационные технологии для выполнения задач профессиональной деятельности</p> <p>ОК 04. Эффективно взаимодействовать и работать в коллективе и команде</p>	<p>Р 1 Тема 1.1, 1.2, 1.3, 1.4, 1.5, 1.6, 1.7, 1.8</p>	<p>Заполнение формы-резюме,</p> <p>Письма</p> <p>Презентация,</p> <p>Постер,</p> <p>Ролевые игры</p> <p>Заметки</p> <p>Тесты</p> <p>Устный опрос.</p> <p>Выполнение заданий дифференцированного зачета</p>
<p>ОК 01. Выбирать способы решения задач профессиональной деятельности применительно к различным контекстам</p> <p>ОК 02. Использовать современные</p>	<p>Р 2 Тема 2.1, 2.2, 2.3, 2.4 - п-о/с⁷</p>	<p>Тесты</p> <p>Проект.</p> <p>Ролевые игры</p>

⁷ Профессионально-ориентированное содержание

<p>средства поиска, анализа и интерпретации информации, и информационные технологии для выполнения задач профессиональной деятельности</p> <p>ОК 04. Эффективно взаимодействовать и работать в коллективе и команде</p> <p>ОК 09. Пользоваться профессиональной документацией на государственном и иностранном языках</p>		<p>Круглый стол-дебаты “Доклад с презентацией</p> <p>Видеозапись выступления</p> <p>QUIZ: Frequently asked questions (FAQs) about VK/Telegram?</p> <p>Разработка плана продвижения техникума</p> <p>Выполнение заданий дифференцированного зачета</p>
---	--	---

**МИНИСТЕРСТВО ОБРАЗОВАНИЯ И НАУКИ
ЧЕЧЕНСКОЙ РЕСПУБЛИКИ ГОСУДАРСТВЕННОЕ БЮДЖЕТНОЕ
ПРОФЕССИОНАЛЬНОЕ ОБРАЗОВАТЕЛЬНОЕ УЧРЕЖДЕНИЕ
«ПОБЕДИНСКИЙ ГОСУДАРСТВЕННЫЙ ТЕХНИКУМ»**

«УТВЕРЖДАЮ»
Директор ГБПОУ ПГТ
_____Д.И.Батукаев

от 25.06. 2025г.

**ПРОГРАММА ПОДГОТОВКИ КВАЛИФИЦИРОВАННЫХ РАБОЧИХ И
СЛУЖАЩИХ ПО ПРОФЕССИИ**

29.01.03 Мастер по изготовлению швейных изделий

код и наименование профессии

ФОНД ОЦЕНОЧНЫХ СРЕДСТВ

**для проведения текущего контроля и промежуточной аттестации по
дисциплине**

- **ОУП.05 Иностранный (английский) язык**
индекс, наименование учебной дисциплины в соответствии с учебным планом

Форма контроля освоения дисциплины (дифференцированный зачет)

с. Побединское

2025г

Фонд оценочных средств рассмотрен и одобрен
общеобразовательной (цикловой) комиссией.

Председатель общеобразовательной (цикловой)
комиссии _____

Протокол № 7

от «20» 06. 2025 г.

Фонд оценочных средств учебной дисциплины
разработана на основе Федерального
государственного образовательного стандарта по
профессии среднего профессионального
образования 29.01.03 Мастер по изготовлению
швейных изделий

Министерства образования и науки Российской
Федерации

приказ от 05.02.2018г. № 69

СОГЛАСОВАНО

Заместитель директора по учебной работе ГБПОУ
ПГТ

_____ Муртазалиев Р.М.

от «23» 06. 2025 г.

Фонд оценочных средств учебной дисциплины ОУП.05 Иностранный
(английский) язык

29.01.03 Мастер по изготовлению швейных изделий

Профессиональное образовательное учреждение «Побединский
государственный техникум»

Разработчик: Исаева Иман Сидековна. ГБПОУ ПГТ.

СОДЕРЖАНИЕ

ПАСПОРТ ФОНДА ОЦЕНОЧНЫХ СРЕДСТВ	4
РЕЗУЛЬТАТЫ ОСВОЕНИЯ УЧЕБНОГО ПРЕДМЕТА, ПОДЛЕЖАЩИЕ ПРОВЕРКЕ	7
ОЦЕНКА ОСВОЕНИЯ УЧЕБНОГО ПРЕДМЕТА	11
ОЦЕНОЧНЫЕ МАТЕРИАЛЫ ДЛЯ ТЕКУЩЕЙ И ИТОГОВОЙ АТТЕСТАЦИИ ПО УЧЕБНОМУ ПРЕДМЕТУ	12

1. ПАСПОРТ ФОНДА ОЦЕНОЧНЫХ СРЕДСТВ

Фонд оценочных средств (ФОС) предназначен для проверки результатов освоения учебного предмета ОУП.05 Иностранный (английский) язык основной профессиональной образовательной программы по профессии 29.01.03 Мастер по изготовлению швейных изделий .

В результате освоения учебного предмета ОУП.05 Иностранный (английский) язык, обучающийся должен обладать предусмотренными ФГОС СПО по профессии следующими умениями, знаниями, которые формируют профессиональную компетенцию, и общими компетенциями:

Цели и задачи предмета – требования к результатам освоения предмета:

программа ориентирована на достижение следующих целей:

дальнейшее развитие иноязычной коммуникативной компетенции (речевой, языковой, социокультурной, компенсаторной, учебно-познавательной):

речевая компетенция – совершенствование коммуникативных умений в четырех основных видах речевой деятельности (говорении, аудировании, чтении и письме); умений планировать свое речевое и неречевое поведение;

языковая компетенция – овладение новыми языковыми средствами в соответствии с отобранными темами и сферами общения: увеличение объема используемых лексических единиц; развитие навыков оперирования языковыми единицами в коммуникативных целях;

социокультурная компетенция – увеличение объема знаний о социокультурной специфике страны/стран изучаемого языка, совершенствование умений строить свое речевое и неречевое поведение адекватно этой специфике, формирование умений выделять общее и специфическое в культуре родной страны и страны изучаемого языка;

компенсаторная компетенция – дальнейшее развитие умений объясняться

в условиях дефицита языковых средств при получении и передаче иноязычной информации;

учебно-познавательная компетенция – развитие общих и специальных учебных умений, позволяющих совершенствовать учебную деятельность по овладению иностранным языком, удовлетворять с его помощью познавательные интересы в других областях знания;

развитие и воспитание способности и готовности к самостоятельному и непрерывному изучению иностранного языка, дальнейшему самообразованию с его помощью, использованию иностранного языка в других областях знаний; способности к самооценке через наблюдение за собственной речью на родном и иностранном языках; личностному самоопределению в отношении будущей профессии; социальная адаптация; формирование качеств гражданина и патриота.

В результате изучения учебного предмета «Английский язык» обучающийся должен знать/понимать:

- значения новых лексических единиц, связанных с тематикой данного этапа и с соответствующими ситуациями общения;

- языковой материал: идиоматические выражения, оценочную лексику, единицы речевого этикета, перечисленные в разделе «Языковой материал» и обслуживающие ситуации общения в рамках изучаемых тем;

- новые значения изученных глагольных форм (видовременных, неличных), средства и способы выражения модальности; условия, предположения, причины, следствия, побуждения к действию;

- лингвострановедческую, страноведческую и социокультурную информацию, расширенную за счет новой тематики и проблематики речевого общения;

- тексты, построенные на языковом материале повседневного и

профессионального общения, в том числе инструкции и нормативные документы по профессиям и специальностям СПО;

уметь:

говорение

– вести диалог (диалог–расспрос, диалог–обмен мнениями/суждениями, диалог–побуждение к действию, этикетный диалог и их комбинации) в ситуациях официального и неофициального общения в бытовой, социокультурной и учебно-трудовой сферах, используя аргументацию, эмоционально-оценочные средства;

– рассказывать, рассуждать в связи с изученной тематикой, проблематикой прочитанных/прослушанных текстов; описывать события, излагать факты, делать сообщения;

– создавать словесный социокультурный портрет своей страны и страны/стран изучаемого языка на основе разнообразной страноведческой и культуроведческой информации;

аудирование

– понимать относительно полно (общий смысл) высказывания на изучаемом иностранном языке в различных ситуациях общения;

– понимать основное содержание аутентичных аудио- или видеотекстов познавательного характера на темы, предлагаемые в рамках курса, выборочно извлекать из них необходимую информацию;

– оценивать важность/новизну информации, определять свое отношение к ней:

чтение

– читать аутентичные тексты разных стилей (публицистические, художественные, научно-популярные и технические), используя основные виды чтения (ознакомительное, изучающее, просмотровое/поисковое) в зависимости

от коммуникативной задачи;

письменная речь

– описывать явления, события, излагать факты в письме личного и делового характера;

– заполнять различные виды анкет, сообщать сведения о себе в форме, принятой в стране/странах изучаемого языка;

использовать приобретенные знания и умения в практической и профессиональной деятельности, повседневной жизни.

Контрольно-оценочные средства включают контрольные материалы для проведения текущей и промежуточной аттестации.

Итоговой формой аттестации по учебному предмету является дифференцированный зачет.

Студенты допускаются к зачету при наличии результатов текущей аттестации, предусмотренных учебным планом соответствующего семестра.

2. РЕЗУЛЬТАТЫ ОСВОЕНИЯ ПРЕДМЕТА, ПОДЛЕЖАЩИЕ ПРОВЕРКЕ

2.1. В результате аттестации по учебному предмету осуществляется комплексная проверка следующих умений и знаний, а также динамика формирования общих компетенций:

Результаты обучения (освоенные умения, усвоенные знания)	Показатели оценки результата	Формы и методы контроля и оценки результатов обучения
Умения		
У. 1 Читать и переводить тексты со словарем (без словаря), излагать их содержание на иностранном языке	<ul style="list-style-type: none"> – Контрольное чтение с соблюдением норм и правил фонетики и интонирования; – Перевод текстов разного уровня содержания со словарем/без словаря; – Пересказ текста; – Изложение содержания текста на разных лексических уровнях 	решение ситуационных задач (кейс-стади), результаты выполнения практических заданий и самостоятельной работы
У. 2 Участвовать в беседах и обсуждениях по темам на иностранном языке	<ul style="list-style-type: none"> – Владение монологической речью; – Владение диалогической речью; – Ведение бесед и обсуждение на иностранном языке с применением лексического минимума по тематике 	решение ситуационных задач (кейс-стади), результаты выполнения практических заданий и самостоятельной работы
У.3 Понимать зрительно и на слух устную и письменную (монологическую и диалогическую) речь на бытовые и специализированные темы	<ul style="list-style-type: none"> – Зрительное восприятие монологической и диалогической речи; – Слуховое восприятие монологической и диалогической речи; – Уровень владения речью на бытовые и специализированные темы по профессий 	решение ситуационных задач (кейс-стади), результаты выполнения практических заданий и самостоятельной работы
У. 4 Выполнять разного рода и вида грамматические УРажнения по основному базовому уровню владения грамматическим материалом по профессий	<ul style="list-style-type: none"> – Выполнение грамматических УРажнений разного уровня сложности; – Самостоятельная подготовка карточек с грамматическими заданиями; – Свободное выполнение грамматических тестов 	решение ситуационных задач (кейс-стади), результаты выполнения практических заданий и самостоятельной работы
Знания		
З. 1 Основные виды словарно-справочной и	– Активное использование словарно-справочной	оценка решения тестовых заданий,

учебной литературы и правила работы с ними	<p>литературы согласно правилам и нормам, установленным основными техниками перевода;</p> <ul style="list-style-type: none"> – Использование словарно-справочной литературы в каждом выполняемом лексическом, грамматическом, фонетическом задании 	результатов самостоятельной работы
3. 2 Иностранный язык в объеме, необходимом для возможности получения информации профессионального содержания	<ul style="list-style-type: none"> – Владение иностранным языком на уровне получения информации профессионального содержания; – Активное использование лексики профессионального содержания; – Ориентированность на обращение и использование лексического материала профессионального специализированного содержания 	оценка решения тестовых заданий, результатов самостоятельной работы
3. 3 Лексический минимум в объеме 1200-1400 лексических единиц общего и терминологического характера	<ul style="list-style-type: none"> – Владение лексическим минимумом общего и терминологического характера в минимальном объеме 1200-1400 лексических единиц 	оценка решения тестовых заданий, результатов самостоятельной работы
3. 4 Методика самостоятельной работы по изучению иностранного языка	<ul style="list-style-type: none"> – Самостоятельность работы по изучению иностранного языка; – Выполнение заданий сверх установленных нормативов; 	оценка решения тестовых заданий, результатов самостоятельной работы
3. 5 Методику работы с ТСО (аудио- и видеотехникой, мультимедиа)	<ul style="list-style-type: none"> – Владение и активная работа со всеми средствами ТСО, используемыми на занятиях и во внеурочное время при подготовке самостоятельной работы – Самостоятельное творческое использование ТСО 	оценка решения тестовых заданий, результатов самостоятельной работы

2.2 Формы текущего контроля и промежуточной аттестации по учебному предмету

Элемент учебному предмету	Текущий контроль		Промежуточная аттестация	
	Формы и методы контроля и оценки результатов обучения	Проверяемые у, з, ОК	Форма контроля	Проверяемые у, з, ОК
Модуль 1. Основной модуль			<i>Дифференцированный зачет</i>	3 1 У 2; 3 3; 3 5;
Тема 1.1 Человек и общество - Повседневная жизнь семьи. Межличностные отношения в семье, с друзьями и знакомыми. Конфликтные ситуации, их предупреждение и разрешение. - Внешность и характеристика человека, литературного персонажа. - Здоровый образ жизни и забота о здоровье: режим труда и отдыха, спорт, сбалансированное питание, посещение врача. Отказ от вредных привычек. - Школьное образование, школьная жизнь. Переписка с зарубежными сверстниками. Взаимоотношения в школе. Проблемы и решения. Подготовка к выпускным экзаменам. Выбор профессии. Альтернативы в продолжении образования.	Решения тестовых заданий, ситуационных задач (кейс-стади), результаты выполнения практических заданий и самостоятельной работы Контрольное чтение. Аудирование. Контрольный пересказ Составление диалога Сам. работа по карточкам Монолог, диалог Карточки с грамматическими упражнениями Тест	У 2; 3 3; 3 5;		

<ul style="list-style-type: none"> - Место иностранного языка в повседневной жизни и профессиональной деятельности в современном мире. - Молодёжь в современном обществе. Ценностные ориентиры. Участие молодёжи в жизни общества. Досуг молодёжи: увлечения и интересы. Любовь и дружба. - Роль спорта в современной жизни: виды спорта, экстремальный спорт, спортивные соревнования, Олимпийские игры. - Туризм. Виды отдыха. Экотуризм. Путешествия по России и зарубежным странам. 				
<p>Тема 1.2. Вселенная и человек.</p> <ul style="list-style-type: none"> - Вселенная и человек. Природа. Проблемы экологии. Защита окружающей среды. Проживание в городской/сельской местности. - Технический прогресс: перспективы и последствия. Современные средства информации и коммуникации (пресса, телевидение, Интернет, социальные сети и другие). Интернет-безопасность. - Родная страна и страна/страны изучаемого языка: географическое положение, столица, крупные города, регионы, система образования, достопримечательности, культур-ные особенности (национальные и популярные праздники, знаменательные 	<p>Решения тестовых заданий, ситуационных задач (кейс-стади), результаты выполнения практических заданий и самостоятельной работы</p> <p>Контрольное чтение. Аудирование. Контрольный пересказ</p> <p>Составление диалога</p> <p>Сам. работа по карточкам</p> <p>Монолог, диалог Карточки с грамматическими УРажнениями</p> <p>Тест</p>	У 2; 3 3; 3 5;		

даты, традиции, обычаи), страницы истории. - Выдающиеся люди родной страны и страны/стран изучаемого языка: государственные деятели, учёные, писатели, поэты, художники, композиторы, путешественники, спортсмены, актёры и другие				
Модуль 2. Профессионально направленный модуль				
Тема 2.1. Государственные учреждения, бизнес и услуги. 1. Экономика России 2. Работа государственных учреждений (по направлению). 3. Услуги. Документация. Тема 2.2 Технический прогресс: перспективы и последствия. Современные средства связи. 1. Достижения науки. 2. Современные информационные технологии. 3. ИКТ в профессиональной деятельности.	Решения тестовых заданий, ситуационных задач (кейс-стади), результаты выполнения практических заданий и самостоятельной работы Контрольное чтение. Аудирование. Контрольный пересказ Составление диалога Сам. работа по карточкам Монолог, диалог Карточки с грамматическими Уражнениями Тест	У 2; 3 3; 3 5;	<i>Дифференцированный зачет</i>	
Тема 2.3 Выдающиеся люди родной страны и страны/стран изучаемого языка, их вклад в науку и мировую культуру	Решения тестовых заданий, ситуационных задач (кейс-стади), результаты выполнения практических заданий и самостоятельной работы Контрольное чтение. Аудирование. Контрольный	У 2; 3 3; 3 5;		У 2; 3 3; 3 5; 3 10; 3 12; У 5; 3 8; 3 1;

<p>1. Известные ученые и их открытия в России.</p> <p>2. Известные ученые и их открытия за рубежом.</p>	<p>пересказ</p> <p>Составление диалога</p> <p>Сам. работа по карточкам</p> <p>Монолог, диалог Карточки с грамматическими Уражнениями</p> <p>Тест</p>			
---	--	--	--	--

3. ОЦЕНКА ОСВОЕНИЯ УЧЕБНОГО ПРЕДМЕТА

Контроль и оценка результатов освоения предмета «Английский язык» осуществляется преподавателем в процессе проведения:

- практических занятий,
- тестирования,
- опроса,
- анализа кейс-стади,
- дискуссий, диспутов, дебатов,
- выполнения студентами самостоятельной работы, индивидуальных заданий и т.д.

Тестирование направлено на проверку владения лексическими и грамматическими единицами. Тестирование занимает часть учебного занятия (10-30 минут), правильность решения разбирается на том же или следующем занятии; частота тестирования определяется преподавателем.

На занятиях осуществляется защита представленных рефератов (докладов, проектов), творческих работ или выступлений студентов.

Собеседование посредством использования устного опроса на занятии позволяет выяснить объем знаний студента по определенной теме, разделу, проблеме.

Кейс-стади - это проблемное задание, в котором обучающемуся предлагают осмыслить реальную профессионально-ориентированную ситуацию, необходимую для решения данной проблемы.

Продуктом самостоятельной работы студента, является реферат, представляющий собой краткое изложение в письменном виде полученных результатов теоретического анализа определенной научной (учебно-

исследовательской) темы, где автор раскрывает суть исследуемой проблемы, приводит различные точки зрения, а также собственные взгляды на нее.

Подготовка студентом эссе позволяет оценить умение обучающегося письменно излагать суть поставленной проблемы, самостоятельно проводить анализ этой проблемы с использованием концепций и аналитического инструментария соответствующей дисциплины, делать выводы, обобщающие авторскую позицию по поставленной проблеме.

4. ОЦЕНОЧНЫЕ МАТЕРИАЛЫ ДЛЯ ТЕКУЩЕЙ АТТЕСТАЦИИ ПО УЧЕБНОМУ ПРЕДМЕТУ

Контрольная работа № 1

1 вариант

1. Составь визитную карточку.

2. Переведи предложения с русского языка на английский язык:

- Мой дом не большой, но удобный и хорошо спланированный.
- В нашей квартире есть все удобства: электричество, газ, водопровод
центральное отопление, телефон, мусоропровод, лифт.
- В ванной комнате есть большое зеркало.
- На столе стоит лампа.

3. Напиши названия дней недели по порядку:

Saturday

Wednesday

Monday

Sunday

Thursday

Tuesday

Friday

4. Вставьте глагол «to be» в нужной форме. Переведите предложения на русский язык:

- Where ... you from?
- How old ... you?
- What ... your name?
- I ... glad to see you.
- What date ... it today?
- What ... the weather like today?
- It ... cold and rainy.

5. Напишите цифрами числительные:

-three

-the fifth

-twelve

-the twenty-second

-thirty

-one hundred

2 вариант

1. Составь визитную карточку.

2. Переведи предложения с русского языка на английский язык:

- В моей квартире есть спальня, кабинет, гостиная, кухня и ванная комната.

- В кабинете много книг.

- На полу в гостиной красивый ковер.

- Моя квартира находится на первом этаже.

3. Сопоставь названия месяцев и времен года. Запиши правильно:

Autumn	December
	January
	February
Winter	March
	April
	May
Spring	June
	July
	August
Summer	September
	October
	November

4. Вставьте глагол «to be» в нужной форме. Переведите предложения на русский язык:

- ☐ Who ... on duty today?
- ☐ Who ... absent today?
- ☐ We ... students.
- ☐ He ... ill.
- ☐ What ... the temperature today?
- ☐ Today ... five degrees above zero.
- ☐ I ... glad to meet you.

☐ It ... cloudy and windy today.

5. Напишите цифрами числительные:

six

fifty-seven

ten

the second

the fifteenth

ninety-nine

Тест

Выберите один правильный вариант ответа:

1. Taxis ____ red and yellow.

a) is

b) are

c) am

d) was

2. There ____ flowers in the vase.

a) is

b) was

c) are

d) am

3. His daughter ____ a computer.

a) have got

b) has got

c) haven't got

d) have

4. The cats ____ a basket.

a) have got

b) has

c) has got

d) hasn't got

5. Alexandria is a city and major seaport in northern Egypt, in ____ Nile River delta, on a ridge that separates ____ Lake Maryot from ____ Mediterranean Sea.

a) the, - , the

b) - , - , the

c) the, the, -

d) - , the, -

6. ____ British Isles are a group of islands lying off ____ north-west coast of ____ Europe.

a) The, the, the

b) The, the, -

c) - , the, -

d) The, - , the

7. We have bought very good ____ .

a) tomato

b) tomatos

- c) tomatoes
d) tomatoe
8. These students are ____ .
a) sportsman
b) sportsmen
c) sportsmans
d) sportsmens
9. The ____ are in the yard.
a) geese
b) geoses
c) geeses
d) goose's
10. His ____ are on the table.
a) knifes
b) knife's
c) knives
d) knive
11. I have got two ____ .
a) brother-in laws
b) brothers-in- laws
c) brothers-in-law
d) brother-in-law
12. These ____ clothes are dirty.
a) girls
b) girl's
c) girls'
d) girls's
13. In our country Christmas is celebrated on 1/7.
a) the seventh of January
b) the seven of January
c) seven of January
d) the first of July
14. Tom earns 3 ____ dollars per month.
a) thousand
b) thousands
c) the thousands
d) the thousand
15. ____ we were in the south we swam in the sea and tanned.
a) When
b) Where
c) Since
d) Because
16. Man has played the power game ever ____ he appeared on the Earth.
a) when
b) since
c) because
d) why
17. In Russia there was another class ____ dramatic shows which were called "Vertep".
a) from
b) about
c) out of
d) of

- a) the, the, -
c) -, the, the
- b) the, -, the
d) -, -, the
39. ___ Lake Baikal is ___ deepest lake in ___ world.
a) the, -, a
c) -, the, -
- b) the, the, a
d) -, the, the
40. Three ___ are in the field.
a) deer
c) deeres
- b) deers
d) deer's
41. I met ten merry ___, six pretty _____ and five happy ____ .
a) mans, womans, childs
c) mens, womens, childs
- b) men, women, children
d) men, womans, childrens
42. Ella, put your ___ on the ____ .
a) books, shelves
c) books, shelve
- b) books, shelfes
d) books, shelves'
43. His ___ are in the yard.
a) ox
c) oxen
- b) oxes
d) oxs
44. These ___ toys are new.
a) children's
c) childs'
- b) childrens'
d) child's
45. This ___ office is light.
a) doctors'
c) doctor
- b) doctor's
d) doctores
46. We celebrate International Women's Day on 3/8.
a) the third of August
c) the eight of March
- b) third of August
d) eighth of March
47. He wrote 225 (___) books.
a) two hundred twenty five
c) two hundred and twenty fifth
- b) two hundreds twenty five
d) two hundred and twenty five
48. A river boat passed ___ the bridge.
a) under
b) above

- c) by d) along
49. The whole family was sitting ____ the dinner table.
- a) about b) round
- c) beside d) on
50. I feel lonely as I've got ____ friends here.
- a) many b) few
- c) little d) much

Проверочная работа №1-1

1. Напишите множественное число существительных.

Man, pen, wife, money, goods, box, boy, city

2. Вставьте нужное местоимение.

1.... are at the office.

2. ... am from Germany.

3. My brother and ... are doctors.

4. ... is eighteen.

3. Задайте вопрос.

1. Her name is Mary.

2. She is a sales manager.

3. I am a student.

4. He is nineteen.

4. Используйте глагол *to be* в нужной форме, а во второй части предложения используйте нужное притяжательное местоимение.

1. He (be) a student. ... name is Henry Brown.

2. I (be) a teacher and ... brother is a doctor.

3. Nick and Andrew (be) twenty. ... friends are twenty-one.

4. This girl (be) from Great Britain. ... boy-friend is from Germany.

5. Употребите притяжательный падеж.

1. my friend, car

2. his mother, dress

3. the girls, shelves

4. these men, wives

5. your classmates, bags
6. Употребите в правильной форме.
 1. My (sister) are married.
 2. There (be) wrong information.
 3. Put these (knife) on the table.
 4. He caught a lot of (fish).
 5. (that) furniture is new.
 6. Sheep are here. Do you want to see (they)?

Проверочная работа №1-2

1. Напишите множественное число

Woman, child, person, furniture, tooth, watch, day, book, mouse.

2. Вставьте нужное местоимение.

1. ...is a good girl.
2. Are ... your friends?
3. ... is not a table.
4. Is ... a businessman?

3. Задайте вопрос.

1. Mary is thirty-two.
2. His friend is from the USA.
3. We are sisters.
4. There are two teachers in the class.

4. Употребите глагол to be в нужной форме, а затем во второй части употребите нужное местоимение.

1. You (be) a teacher. Is ... husband a teacher too?
2. This (be) our cat. ... name is Snowflake.
3. My sister and I (be) students. ... mother is an engineer.
4. Those (be) our classmates. ... names are Tom and Ted.
5. Употребите притяжательный падеж.
 1. his sister, friend
 2. her son, wife
 3. the women, dress

4. the children, toys
5. the teachers, books
6. Употребите в правильной форме.
 1. Her sister's (child) are twins.
 2. (this) news is very good.
 3. Police arrested two (thief).
 4. I have got new information. Do you want to look at (it)?
 5. These books are not (my).
 6. He is interested in (this) goods.

Проверочная работа №1-3

1. Напишите множественное число

Table, book, mouse, news, trousers, fruit, life, tooth, money, teacher

2. Вставьте нужное местоимение.

1. ... are at home.
2. ... am a student.
3. ... is twenty.
4. Lisa and ... are good friends.
3. Задайте вопрос.
 1. Mark is sixteen.
 2. His name is Mark.
 3. Mark is a teacher.
 4. This is his wife.

4. Употребите глагол to be в нужной форме, а затем во второй части употребите нужное местоимение.

1. She ... my friend. ... name is Mary Water.
2. The boys ... from Russia. ... girl-friends are from the UK.
3. Oh, you ... a good writer! ... books are very popular.
4. I ... a doctor and ... husband is a businessman.
5. Употребите притяжательный падеж.

My sister, book

The boys, hats

His uncle, car

Her father, glasses

These women, dogs

6. Употребите в правильной форме.

1. This works are bad.
2. The hair are long.
3. This girl is from your group?
4. This bag is not my. It is her.
5. These students's books are on your table.

Проверочная работа №2-1

Choose the right variant:

1. How long ... he spend in this city.
a. do b. is c. does d. –
2. There ... much snow last winter.
a. is b. are c. were d. was
3. There ... an exam next year.
a. are b. is c. was d. will be
4. ... Moscow is situated on ... Moskva river.
a. the, the b. the, a c. -, the d. the, -
5. My elder brother goes to ... school.
a. the b. - c. a d. an
6. Ann usually drinks ... cup of tea in ... morning.
a. a, - , the b. the, -, - c. the, -, the d. -, a, a
7. ... William Shakespeare, ... great English playwright, was born in 1564 in Stratford-on-Avon in ... England.
a. a, the, the, a b. -, a, -, - c. -, a, the, - d. -, the, the, -
8. This story is ... than that one.
a. more interesting b. the most interesting c. interestinger d. so interesting
9. There ... 3 meals in England.
a. is b. are c. was d. were
10. Jane is ... girl in our group.

- a. the beautiful b. the most beautiful c. more beautiful d. beautifulest
11. Every day I receive ... letters.
- a. much b. many c. little
12. My friend plays ... piano well.
- a. - b. a c. the d. an
13. Where is the book? It is ... the table.
- a. between b. into c. over d. on
14. Do you have ... time? Help me, please.
- a. much b. many c. few d. a few e. a little
15. Pskov is rich ... old history.
- a. on b. in c. at d. for
16. It is ... answer which I have even heard.
- a. bad b. badder c. the baddest d. the worst
- e. worse f. more baddest
17. Выбери правильный вопрос.
- Tom has two best friends.
- a. Has Tom two best friends?
- b. Does Tom has two best friends?
- c. Is Tom has two best friends?
- d. Does Tom have two best friends?
- Проверочная работа №2-2**
- Choose the right variant:
- 1... you ... what I want?
- a. you know b. do you know c. does you know d. is you know
2. ...lot of ... students go in for sport.
- a. an, the b. a, - c. -, the d. -, -
3. What parts ... Pskov ... of?
- a. do ... consist b. does ... consist c. do ... consists d. does ... consists
4. ... there ... a flight for Moscow tomorrow?
- a. is b. was c. will ... be d. is ... be
5. History of Pskov ... rich in the important events.

a. does b. is c. - d. be

6. ... Jane ... English?

a. is... speak b. does ... speak c. do ...speak d. was ... speak

7. your Dad ... any brothers or sisters?

a. Have ... got b. Does ... have c. Does ... has d. Is ... have

8. I met my ... friend yesterday.

a. goodest b. better c. best d. the best

9. Pskov is ... than Moscow.

a. oldest b. the oldest c. more old d. older

10. Baseball is sport in America.

a. the popularest b. more popular c. the most popular d. most popular

11. Thank you very

a. many b. much c. a lot d. few

12. I don't have time but I try to help you.

a. much b. many c. a lot d. little

13. Give me ... water, please.

a. a little b. a few c. many d. a lot

14. I live ... Lenina Street.

a. on b. in c. at d. between

15. Выбери правильный вопрос.

My mother has cooked a cherry pie.

a. Does my mother cooked a cherry pie?

b. Does my mother have cooked a cherry pie?

c. Has my mother cooked a cherry pie?

d. Is my mother cooked a cherry pie?

16. Pskov is famous ... beautiful churches.

a. in b. at c. for d. —

17. ... there many lectures yesterday?

a. is b. will be c. were d. was

1. Present Simple Tense.

1) My dad....at a travel agency.

- a) works b) working c) is working d) work
- 2) The Bible....love of money is the root of all evil.
- a) say b) is saying c) said d) says
- 3) The concert....at 8 p.m. .
- a) began b) begins c) beginning d) will begin
- 4) The Moon ...round the Earth.
- a) goes b) is going c) went d) go
- 5) She (not) study French.
- a) is b) do c) does d) is doing
- 6) ... your friend smoke?
- a) do b) does c) is doing d) have
- 7) ...you often visit your relatives ?
- a) do b) does c) did
- 8) They (not) often go to the cinema.
- a) do b) does c) is doing d) have been doing

2. Past Simple Tense

- 1) Yesterday I ...my mate at the University.
- a) saw b) seen c) seeing d) seed
- 2) They... to this place by train.
- a) go b) went c) gone d) is going
- 3) What ...you... on TV yesterday?
- a) did , see b) seen ,did c) do, see d) have, seen
- 4) Mary...her lag this morning.
- a) hurt b) hurted c)hurting d) hurts
- 5) How much...you...for this jacket ?
- a) did, pay b) have, paid c) do, pay d) did, paid
- 6) We...party yesterday.
- a) had b) have c) having d) is having
- 7) Alice and John....London two years ago.
- a) leave b) left c) is leaving d) leaved
- 8) When...you....school ?

- a) did, leave b) do, leave c) have, left d) have, leaved

3. Future Simple Tense

- 1) I...give a call in the evening.
a) Will b) shall c) do d) have
- 2) They...come in a few days.
a) shall b) will c) will be d) shall be
- 3) The film...begin in 5 minutes.
a) shall b) will c) shall be d) will be
- 4) We... stay at our friends.
a) shall b) will c) shall be d) will be
- 5) The children...do it themselves.
a) will b) will be c) shall be d) will be
- 6) John... graduate from the University next year.
a) will b) will be c) shall d) shall be
- 7) She...help you with the cooking.
a) will b) shall c) will be d) shall be
- 8) We...dine out tonight.
a) will b) will be c) shall be d) shall
- 9) I...drop in 2 days.
a) shall b) shall be c) will d) will be

Progressive Tenses

4. Present Progressive

- 1)youme well?
a) are, hearing b) do, hear c) did, hear d) have, heard
- 2) The plane....at 4 p.m. .
a) is arriving b) am arriving c) are arriving d) do arrive
- 3) Why....the child?
a) is crying b) are crying c) do cry d) is being crying
- 4) They...now .
a) are quarreling b) is quarreling c) am quarreling d)) is being quarreling
- 5) She...at her report now.

- a) is working b) am working c) are working d) is being working
- 6) They...computer games.
- a) are playing b) is playing c) am playing d) is being playing
- 7) What...you now?
- a) are doing b) is doing c) am doing d) is being doing
- 8) What songthey now?
- a) are, singing b) is, singing c) am, singing d) is being singing
- 9) What ...you at?
- a) are, laughing b) is, laughing c) am, laughing d) is being laughing
- 10) What photos...he...?
- a) is, showing b) am, showing c) are, showing d) is being showing
- 11) It....
- a) is raining b) is being raining c) am raining d) are raining
- 12) Who...at the window ?
- a) is being standing b) is standing c) are standing d) am standing

5. PAST PROGRESSIVE

- 1) When I switched on the light I ... a strange scene.
- a) was seeing b) is being seeing c) have seen d) had seen
- 2) When I arrive, Tom (lie) on the sofa and (speak) over the phone.
- a) was lying , speaking b) lie, speak c) is being lying, speaking
- 4) The police caught Dan when he (rob) a shop.
- a) was robbing b) are robbing c) is being robbing d) were robbing
- 5) He could not speak because he (die) from laugh.
- a) was dying b) were dying c) is dying d) are dying
- 6) When I got up that morning, the sun (shine) brightly.
- a) is shining b) was shining c) were shining d) is being shining
- 7) Somebody stole the money from his pocket while he (sleep).
- a) were sleeping b) is sleeping c) was sleeping d) slept
- 8) I (sit) by the window when I heard the noise.
- a) was sitting b) sat c) have seated d) were sitting
- 9) It(rain) cats and dogs as I (walk) towards the house.

- a) rained, walked b) was raining, walking c) were raining, walking d) are raining, walking
- 10) I glanced at Tom who (shiver) from the cold.
- a) were shivering b) shivered c) was shivering d) are shivering
- 11) At 8 p.m. I (wait) for her at the stop.
- a) was waiting b) were waiting c) waited d) is waiting
- 12) On coming my way home I saw a man who (try) to unlock the door by force.
- a) were trying b) was trying c) tried d) are trying
- 13) The student (reply) the question when the Dean came in.
- a) were replying b) is replying c) replied d) was replying
- 6. Present Perfect**
- 1) He knows Africa well because he (travel) a lot.
- a) has traveled b) has been traveling c) traveled d) is been traveled
- 2) Something (happen) to Helen.
- a) has been happening b) has happened c) happen d) happened
- 3) ...they (tell) anything about the events ?
- a) have told b) did tell c) do tell d) -----
- 4) I am afraid I (forget) my book at home.
- a) have forgotten b) forget c) forgot d) have been forgetting
- 5) ...she (yet/ come)?
- a) has, come, yet b) did came c) did come d) do come
- 6) I (learn) the poem. Could you listen to me?
- a) have learned b) learned c) learn d) have been learning
- 7) Have you (ever /be) to London.
- a) be b) being c) been d) was
- 8) He (not/receive) any news from his relatives.
- a) has, received b) received c) did receive d) do receive
- 9) We (see) a new thriller two days ago.
- a) see b) saw c) have seen d) has seen
- 10) I (not/seen) her for ages.
- a) see b) saw c) seen d) have seen
- 11) My sister (work) at a hospital for a year.

a) has worked b) work c) worked d) works

12) My friend (be) ill for a fortnight.

a) has been b) was c) were d) been

13) ... you (ever/ride) to a horse.

a) have ,ridden b) rode c) did ride d) did ridden

7. PAST PERFECT

1) We walked home after we (finish) the work in the garden.

a) have finished b) finished c) has finished d) had finished

2) They thought she (come/not) yet.

a) came b) has come c) had come d) have come

3) Did you ever seen him after he (finish) the University.

a) finish b) finished c) has finished d) had finished

4) I went down to the beach after they (leave).

a) leave b) left c) has left d) had left

5) Before she entered the Medical Institute she (work) as a nurse.

a) work b) worked c) has worked d) had worked

6) When I turned round she (leave) room.

a) leave b) left c) has left d) had left

7) When mother came home the children (go) to bad.

a) went b) go c) gone d) had gone

8) He could not believe we (do) it ourselves.

a) did b) do c) had done d) has done

9) Helen was afraid she (forget) her key at home, but she found it in her handbag.

a) forgot b) forget c) had forgotten d) has forgotten

10) I was not hungry because I (have/just) breakfast.

a) just have b) just had c) had just had d) had

11) I (finish) painting the ceiling by 2 a.m.

a) finish b) finished c) had finished d) has finished

12) I apologized I (not/phone) her.

a) had not phoned b) phoned c) has phoned d) phoned

8. FUTURE IN THE PAST

- 1) Yesterday he told us he (explain) everything.
a) would explain b) explain c) explained d) was explaining
- 2) Tom promised me last night he (not/tell) anything.
a) did not tell b) did not told c) would not tell d) will not tell
- 3) I thought I (find) this rule in the book.
a) will find b) would find c) found d) founded
- 4) It was decided they (send) their report at the end of the week.
a) will send b) would send c) sent d) send
- 5) It seemed there (be) no end of the questions.
a) would be b) will be c) be d) should be
- 6) He promised we all (come) to them.
a) will come b) would come c) has come d) had come
- 7) We knew he (come) back to get his money.
a) would come b) will come c) came d) come
- 8) I did not remember who (be) the first.
a) would be b) will be c) be d) was
- 9) She told me he (return) your book tomorrow.
a) will return b) would return c) returned d) return
- 10) I ask when he (work) better?
a) would work b) will work c) worked d) work
- 11) She thought they (come) in time.
a) will come b) came c) come d) would come
- 12) He told me Pet (be late).
a) will be b) would be c) be late d) was late
- 13) I wondered who (do) this task.
a) will be doing b) would do c) will do d) do
- 14) He interested who (be) our guest.
a) would be b) will be c) is d) was
- 15) She asked me when I (ring) to my mother.
a) would ring b) will ring c) rang d) rung
- 16) I hoped I (learn) these words by tomorrow morning

a) will learn b) would learn c) learn d) learned

17) I knew he (go) to work by 10 a.m.

a) will go b) would go c) went d) go

18) He was afraid I (not keep) my word.

a) would keep b) will keep c) kept d) keep

19) Nobody was sure they (do) this experiment.

a) will do b) would do c) did d) done

20) They decided they (go) to the sea side next summer.

a) will go b) would go c) went d) go

21) She told us she (buy) this book to his birthday.

a) would buy b) bought c) buy d) will buy

22) Helen said he (be) the last to come.

a) will be b) would be c) was d) were

23) The children told the teacher they (go) to the circus.

a) will go b) would go c) went d) gone

24) My aunt told me my friend (recall) me in a minute.

a) recalled b) recall c) will recall d) would recall

25) My boy-friend told me we (marry) next year.

a) will marry b) marry c) would marry d) married

9. SEQUENCE OF TENSES

1) When he learnt that his son had received an excellent mark he (be) very pleased.

a) was b) is c) would be d) be

2) We (not/ know) where our friends had gone.

a) do not know b) did not know c) not know d) had not know

3) We knew he (go) tomorrow.

a) would go b) go c) went d) gone

4) She said her best friend (be) a doctor.

a) was b) is c) has been d) be

5) I did not know you (work) at the Hermitage.

a) had been working b) working c) work d) works

6) I knew they (be) ill.

- a) were b) was c) are d) is
- 7) We found that she (leave) the house at 8p.m.
a) had left b) has left c) left d) leaves
- 8) My uncle said he (just/ come) from the Caucasus.
a) had just come b) come c) came d) comes
- 9) Helen informed us she (just/ come) back from her relatives.
a) just came b) just come c) had just come d) just comes
- 10) Bob said it (do) him a lot of good.
a) did b) done c)has done d) does
- 11) Mike says he (be) excellent guide.
a) is b) was c) are d) will
- 12) He said she (bring) us the photos a bit later.
a) would bring b) bring c) brings d) brought
- 13) He says they (already/ make) a great progress in English.
a) have already made b) has already made c) has already make d)make
- 14) I knew they (wait) me at the Subway station.
a) were waiting b) waited c) waits d) is waiting
- 15) My friend asked me who (play) in the sitting room.
a) was playing b) is playing c) played d) were playing
- 16) He said he (come) to see me off.
a) would come b) came c) comes d) will come
- 17) I want to know what he (buy) to her birthday.
a) bought b) has bought c) had bought d) buys
- 18) I was afraid you (hurt) your leg.
a) will hurt b) hurt c) hurts d) would hurt
- 19) I knew that my friend (never/be) to London.
a) had never been b) has never been c) never be d) is
- 20) She thought the children (be/ play) in the yard.
a) are playing b) is playing c) were playing d) played
- 21) She said she (can) not tell the right time, her watch (be) wrong.
a) could, was b) can, was c) could, were d) can, is

22) She said she (play) tennis from 5 till 8p.m.

a) played b) was playing c) had been playing d) played

23) He understood the soldiers (arrest) him.

a) had arrested b) arrest c) arrests d) will arrest

24) I suppose he (know) English well.

a) knew b) knows c) know d) would

25) I was told she (never/ drink) alcohol.

a) had never drunk b) never drinks c) never drank d) never drink

11. MODAL VERBS CAN

1) My brother (draw) pictures with his left hand.

a) can draw b) can draws c) can drew d) can be drawn

2) She (wink) with her right eye.

a) can winks b) can winked c) could wink d) can wink

3) The girl (speak) French very well.

a) can speak b) could speak c) can speaks d) can spoke

4) I (type) 20 words a minute.

a) can type b) can types c) can typed d) can typing

5) Dan (give) you a book tomorrow.

a) can gives b) can gave c) can give d) could give

MAY

6) You (take) a pencil for a moment.

a) may take b) may takes c) may took d) may be taken

7) You (clean) the blackboard.

a) may clean b) may cleans c) may cleaned d) may be cleaned

8) You (take) these books.

a) may take b) might take c) may takes d) may taken

9) You (go) home.

a) may go b) may goes c) may went d) might go

10) You (speak) now.

a) may speak b) may speaks c) may spoke d) may spoken

MUST

11) I (get up) early in the morning.

a) must gets b) must get c) must got d) must getting

12) She (make) her bed.

a) must make b) must makes c) must made d) must have made

13) I (clear away) the blackboard.

a) must clear away b) must clears away c) must cleared away

14) They (air) the room.

a) must airs b) must air c) must aired d) must airing

15) Helen (go) to the Institute.

a) must go b) must goes c) must went d) must going

16) He (to be allowed to) go home if he likes.

a) is allowed b) was allowed c) will be allowed

17) He asked if (to be allowed to) bring his sister to the party.

a) was allowed b) will be allowed c) is allowed

18) After they had finished their homework, the children (to be allowed to) watch TV.

a) were allowed b) will be allowed c) are allowed

19) He (to be allowed to) join the sport section as soon as he is through with his medical exam.

a) were allowed b) will be allowed c) are allowed

20) He asked if I (to be allowed to) borrow my car.

a) were allowed b) will be allowed c) are allowed

21) They never (to be able to) appreciate your kindness.

a) will be able to b) was able to c) is able to

22) I was sure you (to be able to) translate this article.

a) will be able to b) were able to c) is able to

23) You (to be able to) go to the country.

a) will be able to b) were able to c) is able to

24) I (to be able to) give you my book after 2 days.

a) will be able to b) were able to c) is able to

25) They (to be able to) to pass the exam

a) will be able to b) were able to c) is able to

26) I have not written the composition. I (to have to) write it on Sunday.

a) shall have to b) was have to c) am have to

27) We (not/to have to) buy a new book because we had already bought one.

a) did not have to b) were not have to c) are not have to

28) I (to have to) work late.

a) shall have to b) was have to c) am have to

29) Yesterday he (to have to) start getting ready for his exams.

a) had to b) has to c) will have to

30) They (to have to) go home tomorrow.

a) will have to b) was have to c) am have to

31) You go there .It is your duty.

a) may b) can c) ought to

32) They... to help their mother.

a) may b) can c) ought to

33) Peter...to win this competition.

a) may b) can c) ought to

34) The soldiers... to defend their motherland.

a) may b) can c) ought to

35) We...to help the old people.

a) may b) can c) ought to

12. MODAL VERBS IN THE PASSIVE VOICE

1) The box taken to the station in time.

a) must be b) can be c) may be

2) The river ... crossed on a raft. There are no waves.

a) must be b) can be c) may be

3) The work.... finished in time because of the good weather.

a) must be b) can be c) may be

4) The books...returned to the library.

a) must be b) can be c) may be

5) These exercises... done tomorrow. The teacher will check them.

- a) must be b) can be c) may be
- 6) The books you need ...found in any library.
a) must be b) can be c) may be
- 7) These letters...sent immediately.
a) must be b) can be c) may be
- 8) These mistakes...easily forgiven , those were the circumstances.
a) must be b) can be c) may be
- 9) Such berries ...found everywhere.
a) must be b) can be c) may be
- 10) This workdone carefully.
a) must be b) can be c) may be
- 11) The doctor says she...taken to the hospital.
a) must be b) can be c) may be
- 12) The work...done in 3 days.
a) must be b) can be c) may be
- 13) The booksreturned to the library .
a) must be b) can be c) may be
- 14) Even the tallest trees...climbed by monkeys.
a) must be b) can be c) may be
- 15) The hands...washed before eating.
a) must be b) can be c) may be
- 16) The rooms...aired daily.
a) must be b) can be c) may be
- 17) The cat...eaten by fish.
a) must be b) can be c) may be
- 18) The dogeaten by meat sometimes.
a) must be b) can be c) may be
- 19) The books ...kept clean.
a) must be b) can be c) may be
- 20) This picture....hung above the fireplace, mother permits us.
a) must be b) can be c) may be

21) How this wordtranslated.

a) must be b) can be c) may be

22) Where this case....taken.

a) must be b) can be c) may be

23) Your phone number....written down by my mother.

a) must be b) can be c) may be

24) This cat... left in the yard, my mother prohibits to take to the house.

a) must be b) can be c) may be

25) She...offered a new job it is , it is probable.

a) must be b) can be c) may be

Тексты для контрольного чтения и пересказа:

LARRY AND HIS FRIEND

Larry had a friend who was in love with a young girl. Once his friend asked him for a favour. He explained to Larry that he wanted his girl to believe that he was very rich and Larry, as he thought, might help him.

He told Larry he would invite the girl to a restaurant. He asked Larry to come to the restaurant at the same time too. He also promised to invite Larry to their table and to introduce him to the girl. The girl's name was Nancy Ferguson. Larry's friend said that he would speak of things that belonged to him. Larry should interrupt him and explain to the girl how rich his friend was.

Larry agreed to help his friend. At the appointed time he came to the restaurant and saw his friend and Miss Ferguson having lunch. He was invited to their table and introduced to Miss Ferguson. Larry took a seat at their table. Larry's friend began his story: "Last Sunday I was out at my little place in the country..."

Larry interrupted him and told the girl that little place was a real estate. His friend smiled and went on: "So I was out there at my little house...". Larry interrupted him again and told the girl that it was not a little house, it was a beautiful palace.

His friend smiled again and continued his story: "I called in the maid..."

Larry interrupted his friend and informed Miss Ferguson that his friend had many maids there so he had called one of them.

His friend was very pleased and satisfied with the way Larry behaved. He felt that Miss Ferguson believed that he was very rich. He continued his story and explained to her that he wanted his maid to bring him some hot water, sugar and a little whisky as he got a cold..."

At that moment he was interrupted again and Larry told the girl that it was not a cold, it was galloping consumption.

estate — поместье

palace — дворец

galloping consumption — скоротечная чахотка

THE FIRST NIGHT PERFORMANCE

Bernard Shaw, the famous playwright, enjoyed popularity all over the world. His plays were staged not only in Great Britain, but in many other countries too. They have been translated into many languages and in Russia Shaw's plays are staged in many cities and towns.

The most famous play "Pygmalion" has been screened.

Bernard Shaw was a very witty man and he was never afraid to subject himself to criticism. Here is a story which proves it.

It was the first night performance of B.Shaw's play "Arms and the Man". The house was full and B.Shaw attended the performance too. He sat in the box watching the people in the house.

The play was warmly received by the audience. The scenery was beautiful and the actors played very well. There were many curtain calls and a lot of flowers.

It was clear the play was a success.

Suddenly B.Shaw noticed a young man in the gallery. The man tried to express his feelings. He kept whistling. He wanted to show that he did not like the play. The face of the young man was not familiar to B.Shaw. The playwright wanted to show the young man that he had seen him. When the performance was over the audience demanded that the author of the play should appear on the stage. Bernard Shaw went to the stage very slowly, waited until the applause had died out, raised his eyes and looked at the young critic in the gallery. Then he said:

"I quite agree with you, sir, but what can we two do against all these people?" With these words he left the stage.

playwright — драматург

to subject smb to criticism — подвергнуть кого-то критике

scenery — декорации

to whistle — свистеть

HE CAN AFFORD IT

It was the rush hour and Bill was on his way home from London. When he reached Waterloo station, the train was at the platform. Nearly all the carriages were full, but Bill found a seat between two fat ladies in a non-smoking compartment.

When the train was starting off, a man ran down the platform, opened the carriage door and jumped into the compartment. He was wearing a black suit, a black hat and he was carrying a black bag, an umbrella and an evening newspaper. As the compartment was full, he opened the door into the corridor and walked towards the front of the train.

The train stopped at every station. Nearly all the passengers got out, except the two ladies in Bill's compartment. They talked so loudly that Bill went out of the compartment and walked towards the front of the train. Suddenly he saw the man in black again.

He was standing at the open window of a first-class compartment. His right hand was holding the communication cord. He was quite alone in the compartment. Before Bill could do anything, the man pulled the cord. The train stopped and Bill fell forward. When he got up, the man had gone. Bill rushed to the window and saw the man in black walking quickly towards a large house in the park. Bill wanted to run after the man, when the guard arrived.

The guard wondered who had pulled the cord. Bill pointed to the man in black who was walking to the big house. Bill thought he was a thief.

The guard looked out of the window. He saw the man in black. He said: "That's Sir Bertram Montague. He sometimes doesn't get out at the station — he pulls the communication cord as the train passes his house. It costs him 25 pounds each time. But he is so rich that he can afford it".

rush hour — часы "пик"

communication cord — стоп-кран

A TALKATIVE WOMAN

Once a middle-aged woman felt that she was seriously ill. She decided to consult a physician. She did not know any experienced physician in the town and asked a friend of hers to give her a piece of advice. She was given the name of Richard Prime who was a very experienced physician. It was very difficult to make an appointment with Dr. Prime as he had many patients in the town.

Nevertheless the sick woman managed to make an appointment with Dr.Prime and soon he consulted her. He listened to all her complaints very attentively, examined her very carefully, made the customary tests but failed to make any diagnosis. He could not say what the matter was.

Meanwhile the sick woman continued to describe her aches and pains. She spoke very loudly and quickly for an hour or so. The physician felt exhausted and thought: "If she were really ill, she would not be able to speak so energetically". He could not tell it to the sick woman, as she might get offended.

An idea came to his mind and he asked the sick woman to show him her tongue. The woman did so obediently. The physician examined the tongue carefully and thought: "How nice it is, when she doesn't talk!".

He could not say it out loud, so he told the sick woman the following words: "Now I know what your trouble is!" The woman looked at the physician with hope and fear. She was afraid that her disease was incurable. At last she said: "I hope my disease is curable, doctor".

The physician smiled and said: "Quite. Just your tongue needs a long rest". The woman was clever enough to follow the physician's advice and soon she felt much better.

physician — врач терапевт

customary test — обычные анализы

aches and pains — боли

fear — страх

to exhaust — утомить

..couldn't help... — не могла не...

TOO WELL

After O.Henry

Miss Carington was a famous actress. She began her life in a small village named Cranberry. But that was long ago. Now she was to perform the leading part in a new comedy.

A capable young actor Highsmith by name dreamt of being Miss Carington's partner in the new play. He told it to the manager. The manager explained to the young actor that if he wanted to play the part he must persuade Miss Carington to accept him as a partner.

The young actor knew very well that it was the part of a young farmer. The next day he went to Cranberry where he stayed for three days and gathered much information about the life and the

people of that small village. Then he returned to the village and went to one of the restaurants where actors usually gathered after the performance.

He saw a small party sitting at the table. The star of that party was Miss Carington.

She noticed a poorly dressed man enter the restaurant. He approached the famous actress, greeted her and told her much interesting news about her relatives and friends from Cranberry. The way he spoke made her believe every word he said. She was sure he was a farmer.

In the end he told the famous actress that her mother wanted to see her again before she died. Then he gave her a rose he picked up from a bush in front of her house in Cranberry.

Miss Carington was so touched that she couldn't help crying. She thanked the young man and invited him to see her again at the hotel before he left the city.

The next morning the young actor dressed in the latest fashion went to the hotel. He was sure Miss Carington would agree to take him as her partner in the play if he told her everything.

To his surprise he was told that Miss Carington had left for her native village forever.

Highsmith realized that he had acted too well.

star — звезда

to pick up — сорвать

bush — куст

to be touched — быть тронутой

in the latest fashion — по последней моде

JIM, THE KILLER

After E.Frank Candlin

Mrs. Blake and her husband arrived at the platform of Victoria station. Suddenly they noticed a tall, heavy man with dark hair, carrying a case and a light overcoat over his arm. His face seemed familiar to Mrs. Blake. But she could not remember where she had seen the man. She wondered whether her husband knew the man. The answer was negative.

Mr. Blake bought his wife's ticket and found her a seat in an empty first-class carriage. He wished his wife a happy journey and left the station.

When the train was starting, the tall, heavy man got into the compartment, put his overcoat and case on the luggage-rack and occupied the seat facing Mrs. Blake.

Mrs. Blake looked at the man and remembered that there were some pictures of a man wanted by the police in the newspaper that day. It was written that the man was a killer. "A killer who always uses a knife", the paper said.

Meanwhile the man who was reading a newspaper took out a knife out of his pocket, then he took out an apple and began to peel it very slowly. He didn't pay attention to the lady sitting in front of him. Mrs. Blake couldn't tear her eyes from the knife. She was so much frightened that she couldn't speak. She didn't know what to do. Then she remembered that in the newspaper it was stated that a woman had been killed by that man in a train...

At that moment the man finished peeling the apple and put his knife on the seat beside him.

Soon the train began to slow down and stopped. The man stood up. Mrs. Blake didn't doubt that he was the killer, for outside on the platform two policemen were waiting for him.

When he got off the train both policemen greeted him.

"Good morning, Inspector", one of them said. "The Chief Constable is waiting for you at the police station, sir. We have a car outside".

Mrs. Blake took the newspaper from his seat. She saw two pictures on the front page — one of a small man with thin lips and the other of a big, heavy man with dark hair. Under the first picture there were the words "Jack, the killer", under the other "Inspector Thornton of Scotland Yard, in charge of the case".

Mrs. Blake smiled and thought that she should read newspapers more carefully.

to be frightened — быть испуганной

to doubt — сомневаться

in charge of the case — ведущий следствие

THEY FOLLOWED HIS ADVICE

The name of George Bernard Shaw, the famous English playwright, is very popular both in Great Britain and in many other countries. His plays are often staged in various countries. The Soviet theatergoers know B.Shaw very well. His plays are always a great success.

B.Shaw is also famous for his gift of wit. There are many stories about B.Shaw in which his gift of wit is demonstrated.

B.Shaw was also brave and honest. He was never afraid to tell the truth.

Here is a story illustrating it:

Once B.Shaw was invited to a party. When he arrived he saw many famous people among the guests. There were many scientists, composers, writers and public figures.

The guests were treated to a very delicious dinner. They talked a lot. Some of them tried to make speeches. The only person who kept silent was B.Shaw. He listened to all those present but he didn't say a word.

Everybody knew that B.Shaw was very good at making short and witty speeches. Therefore he was asked to say something.

He agreed to make a speech and stood up. The guests stopped talking and looked at the famous playwright. He said that among all those present he knew at least twenty well-known men who were corrupt. He added that he could prove it.

Many of the guests expressed their protest and left the party. B.Shaw sent a letter to each of the twenty men. All the letters were alike:

"Everything has come out. Get away quickly". They received the letters and followed B.Shaw's advice.

gift — талант

wit — остроумие

to be good at smth... — уметь делать что-либо хорошо

playwright — драматург at least — по меньшей мере to prove — доказать

A LOVER OF MUSIC

A very young girl who was fond of playing the piano found out that among the guests who were invited to dinner would be a young critic whose name was Bernard Shaw. She had never met him before. At that time B.Shaw was not a famous writer yet. She learnt that he liked music and she decided to please him. It took her a lot of time to choose something very beautiful which the young critic might like. At last she made up her mind. She believed he would like it.

Almost all the guests arrived and the young girl was playing the piano when a young man entered the sitting-room. He greeted the host and the hostess and then he was introduced to all the guests as Bernard Shaw.

The girl looked at him with admiration. She continued to play the piano. B.Shaw did not pay attention to the young girl and started talking with one of the guests. The young girl felt embarrassed. She wanted to attract B.Shaw's attention. She didn't know how to do it. She turned round to him and said loudly: "Excuse me, I've heard that you are fond of music".

"I am", answered B.Shaw, "but never mind! Go on playing!"

to find out — ВЫЯСНИТЬ

witty — остроумный

to attract smb's attention — привлечь ч.-л. внимание

to make up one's mind — решиться

admiration — восхищение

to feel embarrassed — чувствовать себя смущенным

A MISTAKE

Mark Twain was very fond of travelling. He did a lot of travelling and never got tired of it. Once he was travelling in France by train. He was going to visit a small town near Paris.

The previous day was very hard, Mark Twain was very tired and sleepy. He was afraid he would miss that town and asked the guard to wake him up before they got to the town.

Soon he fell asleep. When he woke up, the train was in Paris. Mark Twain looked at his watch. It was half past nine. He got very angry. He could not understand why the guard had not - woken him up in time.

He went out of the compartment, came up to the guard and asked him why he had not woken him up. The latter looked at Mark Twain for a moment and then told him that he had done his best to keep his promise. When the train was approaching the town Mark Twain was going to visit, the guard woke up an American who did not want to get off the train in that small town. The guard was sure that the American was the very passenger who had asked him to wake him up. So he put him off the train instead of Mark Twain. He finished the story with a sentence: "You may be very angry with me, but not so angry as the American whom I put off the train instead of you".

the very passenger — тот самый пассажир

JOSEPH HAYDN

Joseph Haydn, the famous Austrian composer, was born in 1732. He began to compose music at an early age. His music was based on folk songs. Slavic melodies played an important part in the works.

When Haydn was quite young, his friend and he decided to play a" serenade under the window of a well-known clown, whose name was Bernardone Curtz. Haydn composed the music and when everything was ready, they all went to the house where the famous clown lived. They began to play the melody. Curtz liked it so much that he asked who had composed such a nice

melody. He was told that the name of the composer was Haydn. Curtz invited the young man to his house, gave him some verses and suggested Haydn should compose an opera.

Joseph Haydn was very much afraid as he had never composed an opera before. Yet he wanted to try.

He worked very hard. Everything went well till he came to the place where there was a storm at sea. The trouble was he had never seen a sea. Curtz could not help him as he had never seen a sea either.

Haydn began to try various kinds of melody but without success. At last he lost his temper, crashed his hands upon the piano and cried out: "Dash the storm!"

Curtz heard it, jumped out of his chair and cried out: "That's it! Go on like that!"

Many years had passed before Haydn's name became famous all over the world.

He composed music to many operas but he could never forget the storm in his first opera. He always laughed when he thought of it.

folk — народный

clown — клоун

verses — стихи

to lose one's temper — выходить из себя

dash the storm! — к черту бурю!

that's it — именно так!

BALZAC AND THE THIEF

The name of the famous French writer Balzac is very popular in many countries. His novels have been translated into many languages and are read all over the world.

Balzac is famous not only as a talented writer. He is also known as a great humorist. His humor is described in many stories. Here is one of them.

It happened at night, when Balzac was lying in bed awake.

He couldn't sleep as it was quite light in the room thanks to the moonlight.

Suddenly Balzac heard some noise and soon he saw a man enter his room. He moved very carefully trying not to make any noise. Balzac realized that the stranger was a thief. He understood that the thief was looking for money. He was risking his life in order to find money at night.

Balzac began to laugh very loudly, but the thief did not get frightened and he was brave enough to ask the famous writer why the latter was laughing.

Balzac told the thief that he was very sorry for him. The famous writer had no money and very often could not find a penny in his desk. The thief was very much surprised. He thought that a great writer must have a lot of money. He was disappointed and left the room at once.

thief — вор

moonlight — лунный свет

risk one's life — рисковать своей жизнью

to be disappointed — быть разочарованным

Тексты на контроль понимания

New York

New York has always been the gateway to the USA. New York is a financial center of the country where “money making” is the main law of life. New York is the symbol of capitalism and its Wall Street has become a nickname for big monopolies all over the world.

One of the largest cities in the world New York extends for 36 miles from north to south and is situated at the mouth of the Hudson River. In the 18th century New York grew into the largest city of the USA. Now New York is a great sea port, the leading textile and the financial center of the country. Manhattan Island with the Wall Street district is the heart of America’s business and culture and the city of sky-scrappers. The highest of them is the 102- storey Empire State Building. In Manhattan at Broadway and 116 Street is Campus of Columbia University, and near it are houses of Harlem. There is not one Harlem but three: Spanish, Italian and the Black Harlem. The Black Harlem is the most overcrowded and its shabby houses contrast with rich houses on Sugar Hill to the North, where most prosperous people live.

It is a big modern city, with a heavy traffic. Subway provides the cheapest and fastest way to travel.

1. Утверждение “Broadway has become a nickname for big monopolies all over the world.” согласно тексту является

- a) истинным
- b) ложным
- c) в тексте нет информации

2. Утверждение “The main law of life in New York is making money.” согласно тексту является

- a) истинным

- b) ложным
- c) в тексте нет информации

3. In New York the Metro is called:

- a) Underground
- b) Tube
- c) Subway

4. Утверждение "In Manhattan at Wall Street and 116 Street is Campus of Columbia University." согласно тексту является

- a) истинным
- b) ложным
- c) в тексте нет информации

5. Утверждение "There are three Harlems in New York." согласно тексту является

- a) истинным
- b) ложным
- c) в тексте нет информации

6. Утверждение "The Spanish Harlem is the most overcrowded." согласно тексту является

- a) истинным
- b) ложным
- c) в тексте нет информации

7. Утверждение "The US Congress seats in the Capitol." согласно тексту является

- a) истинным
- b) ложным
- c) в тексте нет информации

8. Утверждение "The Library of Congress is located in the Capitol." согласно тексту является

- a) истинным
- b) ложным
- c) в тексте нет информации

9. Утверждение "Home of the US President is the Capitol." согласно тексту является

- a) истинным

- b) ложным
- c) в тексте нет информации

10. Утверждение “ In Washington no building should be higher then the White House.”

согласно тексту является

- a) истинным
- b) ложным
- c) в тексте нет информации

The United Kingdom. Geographical Position and Political System.

The official name of Great Britain is the United Kingdom of Great Britain and Northern Ireland. The capital of the country is London. The United Kingdom is situated northwest of France on more than five hundred islands including one-sixth of the island of Ireland. The largest of these islands is called Great Britain. We should note that the name Great Britain does not refer to the whole country but only to England, Scotland, and Wales. Great Britain is the largest island in Europe and eighth largest in the world. It is almost twice the size of Iceland or Cuba. The UK has land boundaries only with one country, Ireland. Its closest continental neighbors are France and Belgium.

Although the UK is as close to the North Pole as eastern part of Siberia, its climate is much milder. The British climate is notorious for sudden changes, yet temperatures rarely fall below -10C or go higher than +32C.

The United Kingdom is a constitutional monarchy traditionally ruled by a monarch. The current monarch, her Majesty Queen Elizabeth II, succeeded to the throne in 1952 and is Head of State, though this is a rather symbolic role. British Parliament is the oldest in the world and is composed of two chambers: the House of Lords and the House of Commons. The House of Lords consists of approximately 500 life peers (that is those who may sit in the Parliament all their lives), 92 hereditary peers (that is those whose children will have the right to sit in the Parliament) and 26 clergy representing church.

Apart from its parliamentary functions, the House of Lords is the highest court in the state. The House of Commons, unlike the House of Lords, is formed by regular elections in which citizens elect 659 members of parliament (or MPs) representing different political parties. The largest parties are the Labour Party and the Conservative Party.

1. Найдите верный вариант в соответствии с содержанием текста

- a) The whole island Ireland belongs to the UK
- b) more than a half of the island Ireland belongs to the UK
- c) less than a half of the island Ireland belongs to the UK

2. Найдите верный вариант в соответствии с содержанием текста

- a) There are no islands in Europe larger than Great Britain
- b) There are two islands in Europe larger than Great Britain
- c) There is only one island in Europe larger than Great Britain

3. Найдите верный вариант в соответствии с содержанием текста

- a) The UK borders on many countries on land
- b) The UK borders on two countries on land
- c) The UK borders on one country on land

4. Найдите верный вариант в соответствии с содержанием текста

- a) The UK is closer to the North Pole than the eastern part of Siberia.
- b) The UK is further from the North Pole than the eastern part of Siberia.
- c) The UK and the eastern part of Siberia are equally distant from the North Pole.

5. Найдите верный вариант в соответствии с содержанием текста

Her Majesty Queen Elizabeth II, has been Head of State for ...

- a) more than 50 years.
- b) less than 50 years.
- c) 50 years.

6. Найдите верный вариант в соответствии с содержанием текста

A person can be the member of the parliament all his life if he is the member of

- a) The House of Commons
- b) The House of Lords
- c) Clergy representing church

ST. DMITRY ROSTOVSKY: A LEGEND AND A REAL PERSON

Rostov-on-Don bears the name of an outstanding person – the metropolitan Dmitry Rostovsky. The monument to Dmitry Rostovsky stands in front of the cathedral in the market square. But it happened so that Dmitry Rostovsky had never been to our city. He had died fifty years before his name was given to a new fortress on the river Don and the status of a saint had been imposed upon him only four years before this event.

The biography of Dmitry Rostovsky is a bright example of great innovations introduced by Peter I. He was born in the family of a Cossack Savva Tuptalo in December 1651 and his initial name was Daniil. As a boy he was smart, curious and passionately wanted to study. He got education in Kiev, then he became a monk and took a name Dmitry. He knew several foreign languages, traveled much and possessed a rare talent to communicate with people. He became metropolitan of Rostov the Great and Yaroslavl.

Being metropolitan, he stayed an unpretentious person who took care of education, health protection and hated bribery and ambitions. When he died in 1709 he left no gold or money but several unfinished papers which were put into the coffin according to his will.

There are following words in one of his books: “there are three main Christian virtues: faith, hope and love. It is impossible to find salvation without them. Which of them is the most important? – LOVE. Love to God, to one`s neighbour, etc. this virtue is immortal and eternal. It will stay for ever”.

1. Найдите верный вариант в соответствии с содержанием текста:

- a) Dmitry Rostovsky lived and worked in Rostov –on-Don.
- b) Dmitry Rostovsky didn`t live in Rostov –on-Don.
- c) Dmitry Rostovsky visited Rostov –on-Don many times.

2. Найдите верный вариант в соответствии с содержанием текста:

- a) The status of a saint had been imposed upon Dmitry Rostovsky four years before his death.
- b) The status of a saint had been imposed upon Dmitry Rostovsky four years before the fortress got his name.
- c) The status of a saint had been imposed upon Dmitry Rostovsky four years before the monument was built.

3. Найдите верный вариант в соответствии с содержанием текста:

- a) Parents called their son Dmitry.
- b) Parents called their son Dimitry.
- c) Parents called their son Daniil.

4. Найдите верный вариант в соответствии с содержанием текста:

- a) Dmitry Rostovsky was born 350 years ago.
- b) Dmitry Rostovsky was born more than 350 years ago.

c) Dmitry Rostovsky was born less than 350 years ago.

5. Найдите верный вариант в соответствии с содержанием текста:

a) Dmitry Rostovsky was a modest person.

b) Dmitry Rostovsky was an ambitious person.

c) Dmitry Rostovsky was an irresponsible person.

6. Найдите верный вариант в соответствии с содержанием текста:

a) According to the will of Dmitry Rostovsky some gold was put into his coffin.

b) According to the will of Dmitry Rostovsky some money was put into his coffin.

c) According to the will of Dmitry Rostovsky some papers were put into his coffin.

7. Найдите верный вариант в соответствии с содержанием текста:

a) It is impossible to be rescued without faith, hope and love.

b) It is impossible to be educated without faith, hope and love.

c) It is impossible to be famous without faith, hope and love.

THE TOWER OF LONDON

1. The Tower on the north bank of the Thames is one of the most ancient buildings of London. It was founded in the 11th century by William the Conqueror. But each monarch left some kind of personal mark on it. For many centuries the Tower has been a fortress, a palace, a prison and royal treasury. It is now a museum of arms and armour, one of the strongest fortresses and, as in Britain, it has the Crown Jewels.

2. The grey stones of the Tower could tell terrible stories of violence and injustice. Many sad and cruel events took place within the walls of the Tower. It was here that Thomas More, the great humanist, was falsely accused and executed. When Queen Elizabeth was a princess, she was sent to the Tower by Mary Tudor ('Bloody Mary') and kept prisoner for some time.

The ravens whose forefathers used to find food in the Tower still live here as part of its history. There is a legend that if the ravens disappear the Tower will fall. That is why the birds are carefully guarded.

3. The White Tower was built by William the Conqueror to protect and control the City of London. It is the oldest and the most important building, surrounded by other towers, which all have different names. The Tower is guarded by the Yeomen Warders, popularly called 'Beefeaters'. There are two letters, E.R., on the front of their tunics. They stand for the Queen's name Elizabeth Regina. The uniform is as it used to be in Tudor times. Their everyday uniform is black and red, but

on state occasions they wear a ceremonial dress: fine red state uniforms with the golden and black stripes and the wide lace collar, which were in fashion in the 16th century.

4. Every night at 10 p.m. at the Tower of London the Ceremony of the Keys or locking up of the Tower for the night takes place. It goes back to the Middle Ages. Five minutes before the hour the Headwarder comes out with a bunch of keys and an old lantern. He goes to the guardhouse and cries: 'Escort for the keys'. Then he closes the three gates and goes to the sentry, who calls: 'Halt, who comes there?' Headwarder replies: 'The Keys'. 'Whose Keys?' demands the sentry. 'Queen Elizabeth's Keys', comes the answer. 'Advance Queen Elizabeth's Keys. All's well'. The keys are finally carried to the Queen's House where they are safe for the night. After the ceremony everyone who approaches the gate must give the password or turn away.

1. Утверждение "It is now a museum of arms and armour one of the strongest fortresses." согласно тексту является

- d) истинным
- e) ложным
- f) в тексте нет информации

2. Утверждение: "The birds are not carefully guarded." согласно тексту является:

- a) истинным
- b) ложным
- c) в тексте нет информации

3. Утверждение "Beefeaters usually wear black and red uniforms, but on state occasions they wear fine red state uniforms with the golden and black stripes and the wide lace collar" согласно тексту является:

- a) истинным
- b) ложным
- c) в тексте нет информации

4. Утверждение "Every night at 10 a.m. at the Tower of London the Ceremony of the Keys or locking up of the Tower for the night takes place."

согласно тексту является:

- a) истинным
- b) ложным
- c) в тексте нет информации

5. Абзац текста (1, 2, 3, 4) содержит следующую информацию:

“For many centuries the Tower has been a fortress, a palace, a prison and royal treasury.”

- a) 1
- b) 2
- c) 3
- d) 4

6. Абзац текста (1, 2, 3, 4) содержит следующую информацию:

“There is a legend that if the ravens disappear the Tower will fall.”

- a) 1
- b) 2
- c) 3
- d) 4

Ответ на вопрос:

“Why are the ravens carefully guarded?” согласно тексту является:

- b) The birds are carefully guarded because their forefathers used to find food in the Tower.
- c) The birds are carefully guarded because they are a part of history.
- d) The birds are carefully guarded because there is a legend that if the ravens disappear the Tower will fall.
- e) The birds are carefully guarded because everybody likes them.

8. Основную идею текста выражает утверждение:

- a) The Tower on the north bank of the Thames is one of the most ancient buildings of London.
- b) The Tower of London is a fortress and royal treasury.
- c) The Tower of London is one of the most impotent parts of English history.
- d) The Tower of London is the oldest and the most important building, surrounded by other towers.

TEXAS IS THE SOUTHERN STATE OF THE US AND COLORADO IN THE CENTRAL NORTHWEST.

1. Texas is the largest and most southern state on the Mexican border with a coastline on the Gulf of Mexico. The chief rivers are the Rio Grande and the Colorado. Much of the central part of the State is flat prairie land.

2. Cattle raising and poultry are major activities. Texas is also an important agricultural state. Agricultural products include cotton, corn, vegetables, grains and cereals. Minerals include petroleum and cement. The State's

leading manufactures are chemicals, oil and gas, wood products and leather.

3. Austin is the capital of Texas, but Houston, Dallas and San Antonio are much larger. The Capitol at Austin, built in 1888 of red granite, covers three acres and is 311 feet to the top of its dome: it is the largest of the States' Capitols. There are more than 600 airports in Texas, including about 60 major US Air Force bases.

Texas has more than 130 higher educational institutions, the most famous being the University of Texas at Austin.

4. Texas has become independent in 1836, and entered the Union in 1846. Texas is the only State that was an independent republic recognized by the United States before annexation.

5. Colorado is the State in the Rocky Mountains. Being the highest State in the country, it contains some of the highest peaks as well. All in all, there are 52 peaks over 14,000 feet in elevation. Numerous rivers rise in the mountains, the chief being the Colorado and the Arkansas.

6. Coal, gold, silver, copper, lead and petroleum are mined. Agriculture is becoming important, sugar-beet, wheat, maize and oats are chief crops.

There are several National Parks. Denver is the capital and largest city; others are Pueblo and Colorado Springs. Colorado became a State in 1876.

1. Утверждение "In Texas we can see more than 600 airports."

согласно тексту является:

- a) истинным
- b) ложным
- c) в тексте нет информации

2. Утверждение "Houston is much less than Austin."

согласно тексту является:

- a) истинным
- b) ложным
- c) в тексте нет информации

3. Утверждение "Colorado is situated at a coastline on the Gulf of Mexico."

согласно тексту является:

- a) истинным
- b) ложным
- c) в тексте нет информации

4. Утверждение “Colorado has several National Parks.”

согласно тексту является:

- a) истинным
- b) ложным
- c) в тексте нет информации

5. Ответ на вопрос:

“What is Colorado rich in?” является:

- a) silver and gold
- b) chemicals
- c) leather
- d) cereals

6. Абзац текста (1, 2, 3, 4) содержит следующую информацию:

“Texas is an important state in agriculture.”

- b) 1
- c) 2
- d) 3
- e) 4

7. Основная идея текста выражена в утверждении:

- a) The USA has 50 states.
- b) The specific system of education in these states.
- c) The important factors of some states.
- d) The political system of the USA.

Вставьте слова в текст

Эталон ответа: 1-a; 2-b;

ROSTOV-ON-DON

- a) custom-house; b) bank; c) center; d) border; e) town; f) fortress;
- g) population; h) continent; i) bridge

Rostov-on-Don is a large industrial and cultural (1) in the south of Russia, with the (2) more than 1 million people.

Rostov-on Don is situated on the right (3) of the river Don, on the (4) line between Europe and Asia. So you can move from one (5) to the other simply crossing the (6) over the Don.

The city was founded on the 15-th of December 1749 when a (7) on the Temernik river was set up. But only years later, after the death of Tsar Peter I, under the rule of Katherine II a (8) was built here. It`s main purpose was to support the customs effectively operating in this trade and transport active region, to defend the Southern borders of Russia against the numerous enemies. The fortress was named after Dmitry Rostovsky, the Archibishop of Rostov the Great. The (9) grew later on, round the walls of the fortress and it was called “Rostov, which lies on the river Don”. Being the largest fortress in the South of Russia the town has always played a significant role in its policy and economy.

Choose the right answer:

1. How do you do?

- a) Nothing to boast of.
- b) How do you do
- c) I`m fine, thanks. And you?

2. My ____ sister is 25.

- a) older
- b) elderly
- c) elder
- d) old

3. He ____he is a student.

- a) tells
- b) says
- c) talks

4. I absolutely _____ with what you say.

- a) accept
- b) agree
- c) believe
- d) like

5. She is clever_____ to do this work herself.
- a) also
 - b) too
 - c) either
 - d) enough
6. My watch had stopped so I didn't know the right _____.
- a) hour
 - b) time
 - c) moment
 - d) clock
7. Does Mike sometimes _____ to your place?
- a) come
 - b) go
 - c) arrive
 - d) visit
8. We spent the evening _____ to records.
- a) hearing
 - b) watching
 - c) listening
 - d) playing
9. Children in large families learn how to get _____ with other people.
- a) along
 - b) away
 - c) across
 - d) through
10. Please would you_____ me where the railway station is?
- a) say
 - b) explain
 - c) point
 - d) tell
11. The children threw snowballs at _____ on their way to school.

- a) themselves
- b) another
- c) each other
- d) their own

12. It happened _____ we were asleep last Friday night.

- a) during
- b) for
- c) while
- d) since

13. A person who lives nearby is your _____.

- a) enemy
- b) neighbor
- c) narrator
- d) friend

14. Clara _____ her children herself. She doesn't need a babysitter.

- a) looks for
- b) looks through
- c) looks after
- d) looks at

15. After twenty years of service he _____.

- a) responded
- b) retired
- c) returned
- d) revived

16. I was _____ in Rostov-on-Don.

- a) burnt
- b) born
- c) borne
- d) buried

17. He is _____. His wife's name is Sara.

- a) marry

- b) married
- c) merry
- d) merrily

18. The conductor takes your _____.

- a) fair
- b) fare
- c) favour
- d) fear

19. He works five days a week. Saturday and Sunday are his days_____.

- a) on
- b) of
- c) out
- d) off

20. Where did you get your _____education.

- a) high
- b) highest
- c) higher
- d) hi

21. They were lucky _____the lectures of the outstanding scientists.

- a) to come
- b) to attend
- c) to go
- d) to listen

22. How many mistakes have you _____ in the test?

- a) done
- b) made
- c) built
- d) inserted

23. At the end of each term we have to _____the examinations successfully.

- a) pass
- b) fail

c) take

d) give

24. He takes_____ scientific work of the university.

a) place at

b) part in

c) part of

d) part with

25. He _____ from our university five years ago.

a) finished

b) left

c) graduated

d) entered

26. Do the students go to the university _____?

a) free of change

b) free of charge

c) free of duty

d) free of debt

27. In order to become a freshman of the University you must pass the_____ exams.

a) final

b) extra

c) entrance

d) exit

28. A second year student is _____.

a) a freshman

b) a graduate

b) an undergraduate

a) a postgraduate

29. Your mark is excellent. Where is your _____.

a) text book

b) record book

c) exercise book

d) registration book

30. Carl _____ his car keys. He can't find them anywhere.

e) Is looking for

f) Is looking through

g) Is looking after

h) Is looking at

Тексты с заданиями

Read the text:

HOW NOT TO BEHAVE BADLY ABROAD

Travelling to all corners of the world gets easier and easier. We live in a global village, but how well do we know and understand each other? Here is a simple test. Imagine you have arranged a meeting at four o'clock. What time should you expect your foreign business colleagues to arrive? If they're German, they'll be bang on time. If they're American, they'll probably be 15 minutes early. If they're British, they'll be 15 minutes late, and you should allow up to an hour for the Italians.

When the European Community began to increase in size, several guidebooks appeared giving advice on international etiquette. At first many people thought this was a joke, especially the British, who seemed to assume that the widespread understanding of their language meant a corresponding understanding of English customs. Very soon they had to change their ideas, as they realized that they had a lot to learn about how to behave with their foreign business friends.

For example:

The British are happy to have a business lunch and discuss business matters with a drink during the meal; the Japanese prefer not to work while eating. Lunch is a time to relax and get to know one another, and they rarely drink at lunchtime.

The Germans like to talk business before dinner; the French like to eat first and talk afterwards. They have to be well fed and watered before they discuss anything.

Taking off your jacket and rolling up your sleeves is a sign of getting down to work in Britain and Holland, but in Germany people regard it as taking it easy.

American executives sometimes signal their feelings of ease and importance in their offices by putting their feet on the desk whilst on the telephone. In Japan, people would be shocked.

Showing the soles of your feet is the height of bad manners. It is a social insult only exceeded by blowing your nose in public.

The Japanese have perhaps the strictest rules of social and so business behavior. Seniority is very important, and a younger man should never be sent to complete a business deal with an older Japanese man. The Japanese business card almost needs a rulebook of its own. You must exchange business cards immediately on meeting because it is essential to establish everyone's status and position.

When it is handed to a person in a superior position, it must be given and received with both hands, and you must take time to read it carefully, and not just put it in your pocket! Also the bow is a very important part of greeting someone. You should not expect the Japanese to shake hands. Bowing the head is a mark of respect and the first bow of the day should be lower than when you meet thereafter.

The Americans sometimes find it difficult to accept the more formal Japanese manners. They prefer to be casual and more informal, as 'illustrated by the universal 'Have a nice day! American waiters have a one-word imperative 'Enjoy' The British, of course, are cool and reserved. The great topic of conversation between strangers in Britain is the weather—unemotional and impersonal. In America,

the main topic between strangers is the search to find a geographical link. 'Oh, really? You live in Ohio? I had an uncle who once worked there.'

'When in Rome, do as the Romans do.'

Here are some final tips for travellers.

In France you shouldn't sit down in a cafe until you've shaken hands with everyone you know.

In Afghanistan you should spend at least five minutes saying hello.

In Pakistan you mustn't wink. It is offensive.

In the Middle East you must never use the left hand for greeting, eating, drinking, or smoking. Also, you should take care not to admire anything in your hosts' home. They will feel that they have to give it to you.

In Russia you must match your hosts drink for drink or they will think you are unfriendly.

In Thailand you should clasp your hands together and lower your head and your eyes when you greet someone.

In America you should eat your hamburger with both hands and as quickly as possible. You shouldn't try to have a conversation until it is eaten.

II. Read the article again and answer the questions. Discuss the questions in pairs.

- 1 Which nationalities are the most and least punctual?
- 2 Why did the British think that everyone understood their customs?
- 3 Which nationalities do not like to eat and do business at the same time?
- 4 They (the French) have to be well fed and watered.' What or who do you normally have to feed and water?
- 5 An American friend of yours is going to work in Japan. Give some advice about how he/she should and shouldn't behave.
- 6 Imagine you are at a party in (a) England (b) America. How could you begin a conversation with a stranger? Continue the conversations with your partner.
- 7 Which nationalities have rules of behavior about hands? What are the rules?
- 8 Why is it not a good idea to ...
... say that you absolutely love your Egyptian friend's vase.
... go to Russia if you don't drink alcohol.
... say 'Hi! See you later!' when you're introduced to someone in Afghanistan.
... discuss politics with your American friend in a McDonald's.

III. Discussion

- 1 Do you agree with the saying 'When in Rome, do as the Romans do'? Do you have a similar saying in your language?
- 2 What are the 'rules' about greeting people in your country? When do you shake hands? When do you kiss? What about when you say goodbye?
- 3 Think of one or two examples of bad manners. For example, in Britain it is considered impolite to ask people how much they earn.
- 4 What advice would you give somebody coming to live and work in your country?

I. Read the text:

IN SEARCH OF GOOD ENGLISH FOOD

By Verona and Jason Winner

How come it is so difficult to find English food in England? In Greece you eat Greek food, in France French food, in Italy Italian food, but in England, in any High Street in the land, it is easier to

find Indian and Chinese restaurants than English ones. In London you can eat Thai, Portuguese, Turkish, Lebanese, Japanese, Russian, Polish, Swiss, Swedish, Spanish, and Italian—but where are the English restaurants?

It is not only in restaurants that foreign dishes are replacing traditional British food. In every supermarket, sales of pasta, pizza and poppadoms are booming. Why has this happened? What is wrong with the cooks of Britain that they prefer cooking pasta to potatoes? Why do the British choose to eat lasagna instead of shepherd's pie? Why do they now like cooking in wine and olive oil? But perhaps it is a good thing. After all, this is the end of the 20th century and we can get ingredients from all over the world in just a few hours. Anyway, wasn't English food always disgusting and tasteless? Wasn't it always boiled to death and swimming in fat? The answer to these questions is a resounding 'No', but to understand this, we have to go back to before World War II.

The British have in fact always imported food from abroad. From the time of the Roman invasion foreign trade was a major influence on British cooking. English kitchens, like the English language, absorbed ingredients from all over the world—chickens, rabbits, apples, and tea. All of these and more were successfully incorporated into British dishes. Another important influence on British cooking was of course the weather. The good old British rain gives us rich soil and green grass, and means that we are able to produce some of the finest varieties of meat, fruit and vegetables, which don't need fancy sauces or complicated recipes to disguise their taste.

However, World War II changed everything. Wartime women had to forget 600 years of British cooking, learn to do without foreign imports, and ration their use of home-grown food.

The Ministry of Food published cheap, boring recipes. The joke of the war was a dish called Woolton Pie (named after the Minister for Food!). This consisted of a mixture of boiled vegetables covered in white sauce with mashed potato on the top. Britain never managed to recover from the wartime attitude to food. We were left with a loss of confidence in our cooking skills and after years of Ministry recipes we began to believe that British food was boring, and we searched the world for sophisticated, new dishes which gave hope of a better future. The British people became tourists at their own dining tables and in the restaurants of their land! This is a tragedy! Surely food is as much a part of our culture as our landscape, our language, and our literature. Nowadays, cooking British food is like speaking a dead language. It is almost as bizarre as having a conversation in Anglo-Saxon English!

However, there is still one small ray of hope. British pubs are often the best places to eat well and cheaply in Britain, and they also increasingly try to serve tasty British food. Can we recommend to you our two favourite places to eat in Britain? The Shepherd's Inn in Mulberry, Cambria, and the Dolphin Inn in Kingston, Devon. Their steak and mushroom pie, Lancashire hotpot, and bread and butter pudding are three of the gastronomic wonders of the world!

II. Read the article more carefully. Choose the best answer: a, b or c

1. The writers believe that British cooking ...
 - a has always been very bad.
 - b was good until World War II.
 - c is good because it is so international
- 2 They say that the British ...
 - a eat only traditional British food in their homes,
 - b don't like cooking with foreign ingredients,
 - c buy lots of foreign ingredients.
- 3 They say that the British weather ...
 - a enables the British to produce good quality food.
 - b often ruins fruit and vegetables.
 - c is not such an important influence on British food as foreign trade.
- 4 They say that World War II had a great influence on British cooking because ...
 - a traditional British cooking was rediscovered and some good cheap recipes were produced.
 - b people had limitless supplies of home-grown food.
 - c people started to believe that British food was boring, so after the war they wanted to cook more interesting and international dishes.
- 5 They say that ...
 - a British tourists try lots of new dishes when they are abroad.
 - b nowadays it is very unusual for British people to cook British food,
 - c literature and language are more culturally important than food.
- 6 The writers' final conclusion about British cooking is that ...
 - a there is no hope.
 - b you will only be able to get British food in expensive restaurants,
 - c you will be able to get more good traditional British dishes, especially in pubs.

III. Discussion

- 1 Do you agree that food is as much a part of a country's culture as its landscape, language, and literature?
- 2 Which are your favourite places to eat in your country? Why?

IV. Language work

Work in pairs. Study the text and find the following.

- 1 One example of like used as a verb and two examples of like used as a preposition.
- 2 Two examples of the pattern, adjective + infinitive.

It's impossible to learn English.

- 3 Examples of verbs that are followed by an -ing form.

I love learning English.

- 4 Examples of verbs that are followed by an infinitive with to.

I want to learn Italian.

GETTING AROUND TOWN

- a How many different forms of transport can you use to get around town?
- b Which forms of transport are best and worst for the environment?
- c Give examples of any problems you have getting around your home town

The first underground railway system in the world was in London. It opened in 1863 and ran 4 miles (6.5 kilometers) from the west of London to the City in the east. The first lines were built close to the surface and used steam trains. They then built deeper tunnels and the electric underground railway opened in 1890.

This system was called the Tube, still the most popular name for the London Underground. Some of the tube stations are so deep that they were used as air-raid shelters during the Second World War when hundreds of families would spend the night in the stations.

One million people commute into central London every day. Sixty per cent of these people use the Tube, mainly because the London Underground system extends far into the suburbs: the Northern Line, running from north to south, covers 18 miles (28 kilometers); the Piccadilly Line, running from east to west is 47 miles (76 kilometers) long London taxis drive round the centre of the city looking for custom. Taxis are often called cabs, from the French word *cabriolet*, which is a nineteenth-century word for a coach drawn by a horse-Traditional taxi-drivers, or cabbies, are proud of their knowledge of London. They have to know every street in the 113 square miles of central

London and spend up to four years learning the best routes. To get their license, they have to pass a series of tests, known as The Knowledge, until they are absolutely accurate in their answers. Because of this long training period, cabbies are often angry that people can drive minicabs without a license. Minicabs look like normal cars, do not have meters and cannot pick up people in the street: people have to phone for one.

Most London buses are red. In one year, London's buses travel 163 million miles. That is all the way to the Sun and % of the way back! Buses in London are not as popular as the Tube because they get stuck in traffic. London traffic now moves at an average of 6 miles per hour, the same speed as when there were horse-drawn coaches

Alternative forms of transport

Can you think of any other forms of public transport in towns, apart from buses and underground trains?

One of the most popular forms of urban transport in Britain used to be the tram. They were first used in London in 1861, but they were all replaced by buses after 1945. Trams, however, are making a comeback. South Yorkshire has a 19-mile (30-kilometre) Supertram network which opened 1994. Manchester, too, uses trams as part of its Metrolink system, while many other cities are considering alternatives to buses. The first section of the Manchester Metrolink opened in 1992. It has reduced car trips by an estimated 1 million a year.

Manchester's trams carry up to 250 people each. They are clean and quiet. They do not get stuck in traffic. There are no steps so they are easy to use if you are disabled, have a pram or are carrying lots of shopping.

The most environmentally friendly vehicle is a bicycle, but cycling in Britain can be dangerous as there are not many bicycle lanes in British cities. Many drivers do not realize that there are cyclists on the roads: cyclists, like pedestrians, are almost as likely to be killed or injured as motorists. This is why an increasing number of cyclists wear helmets and fluorescent clothing.

II. Answer the questions:

1. How many different forms of transport can you use to get around town?
2. Which forms of transport are best and worst for the environment?
3. Is cycling encouraged in your home town? In what ways?
4. Can you think of any other forms of public transport in towns, apart from buses and underground trains?

III. List all the forms of transport in your home town. Give each transport system a number between 1 (very bad) and 10 (excellent) in each of the following areas: noise, cost, convenience, frequency, safety, exhaust fumes. Discuss your results in groups.

IV. Give examples of any problems you have getting around your home town

Тексты и задания страноведческой тематики

NIT I

1. Прочитайте текст, переведите и подготовьте устную тему:

Russia. Geographical Position and Political System.

If we have a look at the world map, we will notice immediately that Russia is the largest country on our planet. It's total area is 17,075,200 sq km. Just to better realize how large our country is it is enough to say that it occupies almost one-seventh of the Earth's surface and it is approximately 1.8 times the size of the USA. Moscow is the capital of Russia and is the most important city in the country due to its central role in the economic, political, scientific and cultural life of the country. Russia is situated in two continents and the Urals make a natural divide of the country: the territory west of the Urals is included into eastern part of Europe and the territory east of the Urals is included into northern Asia. Russia's climatic conditions range from sub arctic in the north to subtropical in the south with temperate and continental in the middle of the country. The country is washed by 13 seas and 3 oceans. Drinking water supply is made up by more than two million rivers and lots of beautiful lakes. The Volga is one of the largest rivers worldwide, whereas Lake Baikal actually is the deepest lake in the world and is considered by many scientists a natural wonder due to its fascinating flora and fauna. The lowest point in Russia is in the Caspian Sea (-28 m below the sea level), and the highest point is Mount Elbrus (5,630 m above the sea level). Our country is one of the richest in natural resources, which include large deposits of oil, natural gas, coal, and many other minerals. According to the latest population census conducted in 2004, there are 143,782,338 people in Russia. Russia's border line length is more than 20,000 km and it borders on the following countries: Azerbaijan, Belarus, China, Estonia, Finland, Georgia, Kazakhstan, North Korea, Latvia, Lithuania (Kaliningrad Oblast), Mongolia, Norway, Poland (Kaliningrad Oblast), and Ukraine. Besides, Russia has a sea-boundary with the American state of Alaska in the Far East. Administratively, our country is composed of the following divisions: 49 oblasts, 21 republics, 10 autonomous okrugs, 6 krais, 2 federal cities, and 1 autonomous oblast. Russia is a federation. According to that type of government, power is formally divided by the constitution

between the central or federal authority and all its constituent regions, that is oblasts, okrugs, krays. The executive branch of the Russian Federation is composed of the president, and the government headed by the prime minister. Since 7 May 2008, Dmitry Anatolievich Medvedev has been the chief of state. There is also a so-called Presidential Administration, which supports the president with advice, makes drafts of presidential decrees. Presidents in Russia are elected by popular vote every four years

The Russian Legislative branch, also known as Federal Assembly, is composed of two parliamentary chambers: the Federation Council and the State Duma. The Federation Council has 178 seats. Its members are appointed by each of the 89 federal administrative units and serve four-year terms. As for the State Duma, there are 450 seats there. Its members are elected by direct, popular vote and serve four-year terms as well as the Federation Council members. The following parties are currently represented in the State Duma: United Russia, Communist Party, LDPR, Motherland, People's Party, and other. The Judicial Branch of the Russian Federation is composed of the Constitutional Court, the Supreme Court and other lower level courts. It is important to note that judges for all types of courts are recommended by the president and later appointed by the Federation Council.

2. Дайте ответ на вопросы:

1. What is the total area of Russia?
2. What city is the capital of Russia?
3. What continent is Russia situated in?
4. What makes a natural divide of the country?
5. How do Russia's climatic conditions range?
6. How many seas and oceans wash Russia?
7. What is the deepest lake in the world?
8. What is the lowest and the highest point in Russia?
9. What natural resources is Russia rich in?
10. What countries does Russia border on?
11. How is our country administratively divided?
12. Who is the president of Russia?
13. How is the Russian Legislative branch composed?
14. How many seats are there in the Federation Council (the State Duma)?

15. Which parties are currently represented in the State Duma?

16. How is the Judicial Branch of the Russian Federation composed?

3. Вставьте-артикуль, где необходимо.

... Russia is such ... large country that when it is night in one part of ... country, it is day in another part, when it is winter in one part of ... country, it is already summer in another. Imagine it is ... beginning of ... May now. It is spring in ... St. Petersburg. ... weather is fine. It is still cool at ... night, but it is quite warm in ... afternoon. It sometimes rains, but ... rain is warm, too. ... ground is covered with ... soft green grass, and ... trees are covered with ... green leaves. But while it is spring in St. Petersburg, it is still winter in ... north of our country at ... beginning of ... May. Here it is cold and sometimes frosty, ... rivers and ... seas are covered with ... ice. ... ice does not melt in some places even in summer. ... ground is covered with ... deep snow. In ... south of our country ... weather is quite different. It is already summer in ... Caucasus and in ... Crimea. It is much warmer than in St. Petersburg. It is sometimes even hot. ... sky is usually cloudless and it seldom rains here. People wear ... summer clothes.

4. Переведите на английский язык:

1. Россия расположена в восточной части Европы и северной части Азии.
2. Обширная территория России омывается Северным Ледовитым, Атлантическим и Тихим океанами.
3. Россия граничит с Монголией, Китаем, Финляндией и другими странами.
4. Россия располагает большим количеством месторождений полезных ископаемых.
5. Полезные ископаемые России включают нефть, газ, уголь, железо, золото и др.
6. Форма правления в России, одной из ведущих мировых держав, — президентская республика.
7. Волга, крупнейшая река России, впадает в Каспийское море.
8. Среди крупнейших горных цепей России — Урал, отделяющий Европу от Азии.
9. Россия — страна с высокоразвитой промышленностью и сельским хозяйством.

5. Поставьте глагол в нужную форму:

STATE SYSTEM OF RUSSIA

Russia (to be) a parliamentary republic. Head of State in this country (to be) the President. The government (to consist) of three branches: legislative, executive and judicial. The President (to control) each of them.

The legislative power (to exercise) by the Federal Assembly. It (to consist) of two chambers: the Council of Federation and the State Duma. Each chamber (to head) by the Speaker. A bill may (to introduce) in any chamber. A bill (to become) a law if it (to approve) by both chambers and (to sign) by the President. The President may (to veto) the bill. He can (to make) international treaties. The President may also (to appoint) ministers; the Federal Assembly (to approve) them. The members of the Federal Assembly (to elect) by the people for four years.

The executive power (to belong) to the Government, or the Cabinet of Ministers. The government (to head) by the Prime Minister.

The judicial power (to belong) to the system of courts. It (to consist) of the Constitutional Court, the Supreme Court and other courts.

The national symbol of Russia (to be) a white-blue-and-red banner. The coat-of-arms of the Russian Federation (to be) the double-headed eagle.

NIT II

1. Прочитайте текст, переведите и подготовьте устную тему:

THE UNITED KINGDOM. GEOGRAPHICAL POSITION AND POLITICAL SYSTEM.

The official name of Great Britain is the United Kingdom of Great Britain and Northern Ireland. Sometimes, a short name for this country is used, which is the UK. The capital of the country is London. The United Kingdom is situated northwest of France on more than five hundred islands including one-sixth of the island of Ireland. The largest of these islands is called Great Britain. We should note that the name Great Britain does not refer to the whole country but only to England, Scotland, and Wales. Great Britain is the largest island in Europe and eighth largest in the world. It is almost twice the size of Iceland or Cuba. The total area of the UK is over 244,000 sq km. The UK is 500 km wide and approximately 1,000 km long. However, due to the deeply indented coast line, no point is farther than 125 km from the tidal waters. The UK has land boundaries only with one country, Ireland. Its closest continental neighbours are France and Belgium.

Since the United Kingdom is an island country, it is surrounded by water: by the Atlantic Ocean and the Irish Sea in the north-west and west, and by the North Sea in the east.

The Great Britain is separated from the European mainland by the English Channel.

In the north-west, it is separated from the island of Ireland by the North Channel.

The geographical position of the country was favourable for sea trade, which partly accounts for the country's economic success story. Although the UK is as close to the North Pole as eastern part of Siberia, its climate is much milder. The British climate is notorious for sudden changes, yet temperatures rarely fall below -10C or go higher than +32C. The lowest point in the UK is The Fens, which is 4 metres below the sea level.

The highest point in the country is mount Ben Nevis, which is 1,343 m high. The country boasts relatively large deposits of natural resources such as coal, oil, natural gas, iron ore, limestone, salt, and others. The UK used to consume much coal in the past which lead to the SMOG in the fifties of the last century and persuaded the government of the country to opt for more environment-friendly sources of energy. According to the last estimates in 2004, there are 60,270,000 people in the UK most of whom are English (80%). People of Scottish origin make up almost 10% of the population, Irish 2.5%, and Welsh almost 2%.

The United Kingdom is a parliamentary democracy, which actually means that the legislature or the parliament selects the government composed of a prime minister along with the cabinet ministers according to party strength as expressed in elections.

That is if a political party has won most votes in the parliamentary elections, it is going to form the government of the country also called the cabinet. At the same time, the United Kingdom is a constitutional monarchy traditionally ruled by a monarch. The current monarch, her Majesty Queen Elizabeth II, succeeded to the throne in 1952 and is Head of State, though this is a rather symbolic role. British Parliament is the oldest in the world and is composed of two chambers: the House of Lords and the House of Commons. The House of Lords consists of approximately 500 life peers (that is those who may sit in the Parliament all their lives), 92 hereditary peers (that is those whose children will have the right to sit in the Parliament) and 26 clergy representing church.

Apart from its parliamentary functions, the House of Lords is the highest court in the state. The House of Commons, unlike the House of Lords, is formed by regular elections in which citizens elect 659 members of parliament (or MPs) representing different political parties. The largest parties are the Labour Party and the Conservative Party.

2. Дайте ответ на вопросы:

1. What is the official name of Great Britain?
2. What is the capital of the country?

3. What is the total area of the UK?
4. What islands is the United Kingdom situated on?
5. What is the country's population?
6. What is the United Kingdom made up of?
7. What is the United Kingdom washed by?
8. How can you characterize the surface of the British Isles?
9. What is the climate of Great Britain
10. What are Britain's chief industries?
11. What is Britain's political system?

3. Переведите на английский язык:

1. Соединенное Королевство Великобритании и Северной Ирландии расположено на Британских островах, состоящих из двух больших и тысяч малых островов.
2. Население Великобритании в основном городское и составляет более 57 миллионов человек.
3. Соединенное Королевство состоит из четырех частей; в Великобританию входят Англия, Шотландия и Уэльс.
4. Британские острова омываются Атлантическим океаном, Ирландским морем, Северным морем и проливами Ла-Манш и Па-де-Кале.
5. Британские острова состоят из гористой части и низин.
6. Реки в Великобритании не очень длинные.
7. На климат Великобритании оказывает влияние Гольфстрим
8. Великобритания производит и экспортирует станки, электронику, текстиль, суда.
9. Великобритания — конституционная монархия.

4. Вставьте артикль, где необходимо:

a)

...United Kingdom of...Great Britain and ...Northern Ireland is situated on ... British Isles.
 ... British Isles consist of... two large islands, ...Great Britain and ...Ireland, and about five
 thousands small ...islands. Their total area is over 244 000 square kilometres.

... United Kingdom is one of ... world's smaller ...countries. Its population is over 57
 million. About 80 percent of ... population is urban.

... United Kingdom is made up of four countries: ...England, ...Wales,... Scotland and... Northern Ireland. Their capitals are ...London,... Cardiff, ...Edinburgh and...Belfast respectively. ...Great Britain consists of ...England, ...Scotland and ...Wales and does not include ...Northern Ireland. But in everyday speech "...Great Britain" is used in ... meaning of ... "United Kingdom of ...Great Britain and... Northern Ireland". The capital of ... UK is ...London.

... British Isles are separated from ...Continent by ...North Sea, ... English Channel and ... Strait of Dover... western coast of ...Great Britain is washed by ...Atlantic Ocean and ... Irish Sea.

... surface of ... British Isles varies very much. ...north of ...Scotland is mountainous and is called ...Highlands. ... south, which has beautiful valleys and plains, is called ...Lowlands. ... north and ...west of ...England are mountainous, but ... eastern, central and south-eastern parts of England are ... vast plain. Mountains are not very high. ...Ben Nevis in ...Scotland is ... highest mountain (1,343 m). There are ... lot of rivers in ...Great Britain, but they are not very long. ... Severn is ... longest river, while ... Thames is ... deepest and ... most important one. The mountains, ...Atlantic Ocean and ... warm waters of ... Gulf Stream influence ...climate of ...British Isles.

...UK is ...constitutional monarchy with ...parliament and...Queen as ...Head of State.

b)

... British Isles

... British Isles lie off ... north-west coast of continental Europe. They are made up of ... Great Britain (... England, ... Scotland and ... Wales) and ... Ireland (... Northern Ireland and ... independent Irish Republic) and some 5,500 smaller islands. ... whole territory of ... British Isles is 244,000 square kilometres.

We will not find ... high mountains or ... large plains in Britain. Everything occupies ... little place. ... nature, it seems, has carefully adapted ... things- ...mountains, ... plains, ... rivers, ... lakes—to ... size of ... island itself. ... mountain 12,000 feet high would be ... wonder there. So would be ... plain 400 miles long, ... river as wide and deep as ... Mississippi.

Most of ... plains lie to ... east; ... west is hilly or mountainous. ... mountains even in ... highest part of England are only ... little over 3,000 feet high. ... high-est mountain in ... British Isles is ... Ben Nevis in ... Scotland, 4,406 feet high. ... longest river is ... Severn, about 2000 miles long. ... highest waterfall is 370 feet high.

Too often ... visitor who has only ... few days to spend sees only ... Lowland England, and so he cannot see ... contrasts between ... wild fiords of ... Scotland, ... rocks of ... North Wales, ... smiling orchardland of ... Kent, and ... open moorland of ... Sutherland. These contrasts are often not far from ... big cities.

... climate of ... British Isles is influenced by ... At-lantic Ocean.

... winters are not so cold as they can be on ... contin-ent, but ... summers are not so warm as they usually are on ... other side of ... Channel. In ... other words, ... Great Britain has ... mild climate, but because of ... length of ... British Isles ... temperatures differ from ... district to ... district.

... North is certainly colder than ... South, but in ... winter ... coldest districts are ... eastern ones. ... climate here is more, like that in ... Central Europe. On ... whole ... weather changes very often and there are ... few sunny days. Britain has ... rain in every month of ... year. ... rainiest months in Britain are ... November, ... January and ... February. Usually there is ... little snow in ... winter.

5. Перескажите тексты УР.4 а, в

NIT III

1. Прочитайте текст, переведите и подготовьте устную тему:

ENGLISH SPEAKING COUNTRIES

Today, more than 300 million people use the English language as their native language. Although English is the official or one of the official languages in over 45 countries, the most important English speaking countries are the United Kingdom, the United States of America, Canada, Australia, Irish Republic, and New Zealand. I am going to give a brief description of all these countries.

The full name of the United Kingdom is the United Kingdom of Great Britain and Northern Ireland. The capital of the UK is London. Other important cities are Liverpool, Manchester, Glasgow, Birmingham, and Cardiff. Great Britain is actually the biggest island in Europe containing England, Wales and Scotland.

Population of the UK is about 60 million people. Almost 80% of the population which is 45 million people lives in England, in Scotland over 5 million, in Wales over 3 million, and in Northern Ireland about 2 million people. Ethnically, the country consists of English, Scots, Welsh, and Irish, although there are large immigrant communities representing India, Turkey and other countries.

Great Britain is administratively divided into 55 counties with certain amount of autonomy in local matters reserved by law. The UK is a parliamentary monarchy, although the monarch plays a rather symbolic role. The British Parliament is one of the oldest in the world and consists of two houses: the House of Commons and the House of Lords.

The United Kingdom is a highly developed country with many scientific and cultural centres. This country gave us a world language, almost all modern ball games and many other kinds of sport. It created a culture which influenced the evolution of the world civilization.

The biggest English speaking country is the USA. It occupies almost half of the continent of Northern America and borders on Canada in the north and Mexico in the south. Having the total area of over nine million sq km it is one of the largest countries in the world. The population is about 250 million people, most of whom live in towns and cities. The administrative and political of the country is its capital Washington D.C., named after the first US President George Washington. Here are many federal institutions are situated such as Capitol, the main building of US Congress, and the White House, which is the official residence of the US President. At the same time, the main economic and financial of the USA is New York, lovingly called “Big Apple”. Second largest city in the USA is Los Angeles, an industrial and educational centre. The Wall Street in New York is the symbol of financial power of the USA.

The biggest and most important stock exchange is situated on that street as well as head offices of hundreds of companies of world level. Other important US cities are: San Francisco, Chicago, and Boston. The USA consists of fifty states. Each state has its own constitution, a parliament and a government headed by a governor. The most powerful political parties of the USA are the Democratic and the Republican parties, which alternatively win the general elections for the president’s office.

It is interesting that neither the constitution nor any other federal law of the USA contain anything about English as the official language of the country! The importance of the USA in today’s world politics, technology, and pop-culture cannot be overestimated and is evident.

Canada is situated north of the USA. Canada is second largest country in the world after Russia. Its climate and nature is very much like in our own country. Canada has two official languages with equal status: French and English. It is divided into 10 provinces and 2 northern territories. The population is about 25 million people. Most developed territories are those adjacent

to the US border. Ottawa is the capital of the country. In the past, the city was called Bytown but then given its present name in 1854. The country's largest city and major port is Montreal.

Australia is the only country in the world taking up the territory of a whole continent, which has the same name. This country is unique in many ways. It has no land borders with any countries. Its flora and fauna has exotic plants and animals you can meet only there, such as kangaroos and humming-bird. Most Australians are of British or Irish origin because it used to be the British colony and the local population used to be mercilessly killed by the colonists. Canberra, the capital of the country, was founded in 1913 as a planned capital. Australia is the largest wool producer in the world. According to some estimates, there are more sheep living in Australia than people! Australia's only close neighboring country is New Zealand, which is situated on two islands: the North and the South Island. The capital of the country is Wellington. New Zealand has a population of nearly 3.5 million people, most of whom speak English and are of European origin. Officially, the country is headed by the British monarch, who is represented by the governor-general.

Ireland's official name is the Irish Republic. It is separated from Britain by North Channel. Its population is almost 4 million people. The official languages are English and Gaelic. The capital of the country is Dublin. It was the birthplace for many famous people such as James Joyce or Jonathan Swift. It is also the most important commercial and financial centre of Ireland. For eight hundred years up until 1922 Dublin had been under the English rule. Country's favourable geographic position on the way of the warm ocean current called Gulf Stream makes it a nice country to visit. It is a wonderful country with striking coastlines and unspoilt landscapes.

2. Дайте ответ на вопросы:

1. How many people use English as their native language?
2. In what countries is English the official language?
3. How is the UK represented Ethnically?
4. What is the administrative division of the UK?
5. How is the UK governed?
6. What is the biggest English speaking country?
7. Where is the USA situated?
8. What countries does the USA border on?
9. What is the capital of the USA?
10. How do Americans call New York?

11. How many states does the USA consist of?
12. What are the most powerful political parties of the USA?
13. Where is Canada situated?
14. What languages are official in Canada?
15. How is Canada divided?
16. What is the capital of the country?
17. Is Australia a continent or a country?
18. What exotic plants and animals can you see in Australia?
19. What islands is New Zealand situated on?
20. What is the Capital of Australia (New Zealand)?
21. What is Ireland's official name?

3.Поставьте глагол в нужную форму:

The United States of America

The United States of America (to situate) in the central part of the North American continent. Its western coast (to wash) by the Pacific Ocean and its eastern coast — by the Atlantic Ocean.

The total area of the USA (to be) over nine million square kilometres.

The population of the USA (to be) about 250 million people; most of the population (to live) in towns and cities.

The USA is a very large country, so it (to have) several different climatic regions. The coldest regions (to be) in the north and north-east. The south (to have) a subtropical climate.

The United States is a land of rivers and lakes. The northern state of Minnesota is a land of 10,000 lakes. The longest rivers! in the USA are the Mississippi, the Missouri and the Rio Grande. The highest mountains are the Rocky Mountains, the Cordillera and the Sierra Nevada.

The United States is rich in natural and mineral resources. It (to produce) copper, oil, iron ore and coal. It is a highly-developed industrial and agricultural country.

There are many big cities in the USA, such as New York, Chicago, Los Angeles, Philadelphia and others. The national! capital is Washington, D.C. Its population (to be) about 3.4 million. Washington (to build) in the late eighteenth century as the centre of government. It (to name) after George Washington.

The USA(to become) the world leading country at the beginning of the twentieth century.

4. Задайте 5 вопросов к тексту (зад. 3)

5. Вставьте артикль, где необходимо:

a) NORTHERN IRELAND

Northern Ireland is...very beautiful ...place. It is... land-of ...mountains, rivers and lakes. It has ... rugged... coastline and one is nevermore than half ... hour away from ... coast by ...car.

... history of... Ireland is ... tragic one. For centuries ... English had tried to gain ...control of... Ireland. Until ... 16-th century, England controlled only... small area of ...Ireland around... Dublin. ...English rulers, including ...King Henry VIII, ...Queen Elizabeth I and ...Gliver Cromwell gradually conquered ... whole of ...Ireland. ... last area to resist ...English was ... province of ...Ulster, in ... north of... Ireland, but in ... end ...Irish were defeated.

In 1910 Home Rule was offered to... Ireland. As ... reaction ...Irish patriots formed ...military organizations of ... Irish Volunteers. ... Labour Party in ...Ireland set up ... Irish Citizen Army. In 1916 the Volunteers and the Irish Citizen Army organized afi uprising which although... failure, laid ... foundation for another stage of ...fight for freedom. In 1921, ... independent Irish state was established, that is ... Republic of ...Ireland.

... people of... Ireland have always been known for their... stories and ...myths. They say that giants used to live on ... Antrim coast, north of ...Belfast. One... giant, ...Finn McCool, ... commander of ... king of Ireland's ...army, fell in... love with ...woman giant in ...Scotland. He wanted her to come to ...Ulster so he started to build ... bridge, ... Giant's ...Causeway, so that she could walk across ... sea.

b) How New York Became America's Largest City

In ... 18th century ... New York was smaller than ... Philadelphia and ... Boston. Today it is ... largest city in America. How can ... change in its size and impor-tance be explained?

To answer this question we must consider ... certain facts about ... geography, ... history, and ...,economics. Together these three will explain ... huge growth of ... America's most famous city.

... map of ... Northeast shows that four of ... most heavily populated areas in this region are around ... seaports. At these points ... materials from across ... sea enter ... United States, and ... products of ... land are sent there for ... export across ... sea.

... economists know that ... places where ... trans-рortation lines meet are ... good places for making ... raw materials into ... finished goods. That is why ... seaports often have ... cities nearby. But ... cities like New York needed more than their geographical location in order to become ... great industrial centers. Their development did not happen simply by ... chance.

About 1815, when many Americans from ... east coast had already moved toward ... west, ... trade routes from ... ports to ... central regions of ... country began to be ... serious problem. ... slow wagons of that time, drawn by ... horses or ... oxen, were too expensive for moving ... heavy freight very far. ... Americans had long admired ... Europe's canals. In ... New York State ... canal seemed ... best solution to ... transportation problem. From ... eastern end of ... Lake Erie all ... way across ... state to ... Hudson River there is ... long strip of ... low land. Here ... Erie Canal was constructed. Af-ter several years of ... work it was completed in 1825. ... canal produced ... immediate effect. ... freight costs were to about one-tenth of what they had been... New York City, which had been smaller than ... Philadelphia and ... Boston, quickly became ...leading city of ... coast. In ... years that followed, ...transportation routes on ... Great Lakes were joined to ...routes on ... Mississippi River. Then ... New York City became ... end point of ... great inland shipping system that extended from ... Atlantic Ocean far up ... western branches of ... Mississippi.

... coming of ... railroads made ... canal shipping less important, but it tied ... New York even more closely to ... central regions of ... country. It was easier for people in ... central states to ship their goods to ...New York for ... export overseas.

... exports from ... New York were greater than ... imports. Consequently ... shipping companies were eager to fill their ships with ... passengers on ... return trip from ... Europe. ... passengers could come from ... Europe very cheaply as ... result.

Thus ... New York became ... greatest port for receiving ... people from ... European countries. Many of these people remained in ... city. ... others stayed in ...New York for ... few weeks, months, or years, and then moved to ... other parts of ... United States. For these numbers of ... new Americans New York had to provide homes, ... goods and ... services. Their labor helped ... city become great.

6. Ответьте на вопросы:

1. What kind of land is Northern Ireland?
2. Why is the history of Northern Ireland tragic?
3. How did English rulers conquer Ireland?
4. What was offered to Ireland in 1910?
5. What happened in Ireland in 1916?
6. When was an independent Irish state set up?

7. Переведите на английский язык:

1. Сегодня английский язык является государственным в 45 странах.
2. Великобритания – самый крупный остров в Европе.
3. Британский парламент состоит из палаты Лордов и палаты общин.
4. США – самая крупная англо-говорящая страна.
5. Столица США названа в честь первого президента Д. Вашингтона.
6. Канада – вторая по величине страна в мире после России.
7. Флора и фауна Австралии уникальны.
8. Столица Австралии Канберра, была основана в 1913 году.
9. Веллингтон – столица Новой Зеландии.
10. Ирландия – привлекает туристов поразительными пейзажами.

8. Прочитайте текст. Ответьте на вопросы:

AN ENGLISH-SPEAKING WORLD

Language belongs to each of us. Everyone uses words. What is it about language that makes people so curious? The answer is that there is almost nothing in our lives that is not touched by language. We live in and by language. We all speak and we all listen: so we are all interested in the origin of words, in how they appear and die.

The rise of English is a story of wonderful success. When Julius Caesar landed in Britain nearly two thousand years ago, English did not exist. Five hundred years later, in the 5th century, English was already spoken by the people who inhabited Great Britain but they were not many, and their English was not the language we know today. Nearly a thousand years later, at the end of the 16th century, when William Shakespeare created his works, English was the native language of about 6 million Englishmen. At that time English was not used anywhere else except Great Britain. Nowadays, four hundred years later, 750 million people all over the world use English and half of those speak it as a mother tongue. Of all the 2700 world languages English is one of the richest. For example, compare English, German and French: English has a vocabulary of about 500 000 words, German — 185 000, and French — fewer than 100 000. At the end of the 20th century English is more widely spoken and written, than any other language has ever been. It has become the language of the planet, the first truly global language. Three quarters of the world's mail and its telexes and telegrams are in English, More than half of the world's scientific periodicals and eighty per cent of the information in the world's computers are also in English. English is the main language of business. It is the language of sports: the official language of the Olympics.

The English language surrounds us like a sea, and like the waters of a deep sea it is full of mysteries. English is and has always been constantly changing. Some words die, some change their meanings and all the time new words appear in the language.

There are several ways to add new words to the language. One of them is by borrowing words from other languages. At the end of the 20th century in English there are many words that were borrowed from Latin, French, Spanish, Italian, Dutch and other languages. When Columbus came back from South America he brought home to Spain new plants: potatoes, tomatoes and tobacco. With the plants he brought their names. This is how these words appeared in Spanish and later were borrowed from it by the English language.

The words that are borrowed tell us about the countries they have come from. For example, many Italian words that are now part of English (opera, operetta, piano) have to do with music. This is natural as Italian musicians have always been among the most famous in the world. Many of the words that people borrow from other languages are names of food.

Read the text again for more detailed information and answer these questions.

1. Is there anything about the language that makes you curious? What is it? 2. Are you interested in the origin of words? What words? 3. Who spoke English two thousand years ago when Julius Caesar landed in Britain? 4. Was the 5th-century English like English today? 5. How many people spoke English in Shakespeare's times? 6. How many people speak English nowadays? 7. Which of the three languages has the most words — English, French or German? Which one has the least words? 8. Do you think it's good to have an international, global language? Why? 9. Why can English be called the language of business and the language of sports? 10. From what languages did English borrow a lot of words?

11. How did the words "potato", "tomato" and "tobacco" find their way into English?

12. What words came into English from other languages? 13. What else about the history of English would you like to know?

9. Вставьте артикль, где необходимо:

a) Australia

Australia is...fifth and smallest continents, three-quarters ...size of ...Europe, ...quarter ...size of ... Africa and ... sixth ... size of ... Asia or ... Americas. On ... other hand, it is by far ... largest island in ... world, with ... coastline of 12,200 miles and ... over-all area of almost three

million square miles, which makes it slightly smaller than ... United States and about twenty-four times ... size of ... British Isles.

Geologically, Australia dates back at least 2,000 million years, and ... poet who described it as "... land as old as ... time" was not far wrong. Some people believe that it was once ... part of ... Antarctic continent. There is also ... theory that until ... few million years ago it was ... part of ... great land which reached ... north to ... Asia and ... east as far as ... New Zealand. ... skeletal remains indicate that at one time Australia was inhabited by ... giant land fauna, for example, ... kangaroos and ... emus up to three times their present size and ... lizards up to twenty feet long. ... country's vegetation in those days was very much as it is now.

In its present shape more than ... third of Australia lies within ... tropics. ... Cape York, its northern tip, is in more or less ... same latitude as ... far south of ... India and ... central islands of ... Philippines. ... southern tip of ... Tasmania has ... same latitude as ... Portland (... Maine), ... Black Sea and ... Vladivostok, because of this there is much variety in ... physical character and ... climate. It is ... rather flat country with ... not very high ranges near ... eastern coast. ... highest peak, ... Mount Kosciusko, reaches only 7,316 feet, ... quarter of ... height of ... Mount Everest. Much of ... country's interior is almost rainless, and as ... result most of ... people live on ... east and ... south-east coasts. ... large cities such as ... Sydney and ... Melbourne are crowded with ... people but ... average number of ... inhabitants to ... square mile in Australia is only four.

b) Geography of the United States

... United States of America is located on ... North American continent.... western third of ... country consists mainly of ... high plateau broken by ... numerous mountain ranges... chief of which are ... Rocky Mountains. To ... west of this region lie ... Great Plains. This is ... region of ... very flat ground extending from ... Canadian border to ... Gulf of ... Mexico and eastward as far as ... Appalachian Mountains. ... Appalachians are ... range or ... low mountains and ... hills running parallel to ... Atlantic Coast and about one to two hundred miles in land. Along ... center of ... Great Plains, flowing ... south from ... Canadian border to ... Gulf of ... Mexico is ... Mississippi River. This river together with ... Missouri which joins it from ... west and ... Ohio which joins it from ... east, forms ... central river system of ... United States. In ... north are ... five Great Lakes— ... Lake Superior, ... Lake Huron, ... Lake Michigan, ... Lake Erie and ... Lake Ontario which empty into ... Atlantic Ocean through ... St. Lawrence River. ... Colorado River in ... southwest and ... Columbia in ... northwest are ... other principal rivers of ... country.

... climate of ... country is typical to ... other large continental areas in ... temperature zone. It is very warm in ... summer and in all of it except ... south is cold in ... winter. ... west, and especially ... southwest, is very dry.

... capital of ... United States Washington, D. C. is not located in any state, but lies between ... states of ... Maryland and Virginia. ... principal cities of ... U.S. are ... New York, ... Chicago, ... Philadelphia, ... Detroit, ... Los Angeles and ... Cleveland. ... population of ... United States is not evenly spread over ... country, but is concentrated largely in ... east.

... heart of ... American agriculture is ... "corn-belt", ... belt of ... very fertile land extending from ... Nebraska eastwards as far as ... Pennsylvania. In this area ... principal crop is ... corn. West of ... corn-belt is ... wheat-belt extending ... north and ... south from ... Texas to ... North Dakota and into ... Canada.

... principal products of ... south are ... cotton and ... tobacco although ... corn is also grown here. ... agriculture of ... California, because of its favorable climate, is confined largely to ... special crops, such as ... citrus crops and ... grapes.

... mineral deposits of ... U.S. are concentrated largely among ... Appalachian Mountains. There are, however, ... important oil-fields in ... Texas, ... Oklahoma and ... California, and important iron mines in ... Minnesota. Because of ... overwhelming concentration of ... minerals in ... northeastern part of ... U.S. ... manufacturing is also concentrated there.

10. Передайте основное содержание текстов а, в – УР.9.

NIT IV

1. Прочитайте текст, переведите и подготовьте устную тему:

THE CAPITAL OF OUR COUNTRY — MOSCOW.

Moscow is the capital of Russia. It is the main economic, political, educational and cultural centre of our country. In Moscow there are most important state institutions. The Parliament and the Government of Russia are seated here as well as the President. Moscow is a modern megapolis. With over 10 million people it is one of the most populated in the world. It is also one of the largest with the surface of 880 sq km. It is a colourful and pulsating metropolis with innumerable places of interest and never-ending charm. Moscow has a long history. It was founded over 800 years ago by Grand Duke Yury Dolgoruki in 1147.

In the beginning it was a rather unimportant town, but year after year it grew into a significant city when, finally, in the 16th century it became the capital of the country. For the period

from 1712 to 1917 the capital was moved to St Petersburg. Moscow is situated on the Moskva river, which flows through the whole city. Moscow residents and tourists love to take a walk along the wonderful embankments.

A boat trip on this river will open to you such city's beauties as the Novodevichy monastery, Gorky Park and the Kremlin.

The heart of the city, the Kremlin, is the city inside the city. It was built in the 12th century. There are many churches and museums inside the Kremlin as well as various governmental institutions. The Kremlin is a real masterpiece of architecture. On the territory of the Kremlin there are the Tsar-cannon and the Tsar-bell which have never been actually used. Their size is truly gigantic and they are the biggest in the world.

Also, one must visit the well-known Armoury Chamber, in which the Cap of Monomakh and many other historical exhibits are displayed.

Close to the Kremlin is the famous Red Square where most important official public events take place, such as military parades on May 9. In the Red Square, there is also St Basil's Cathedral, Lenin's Mausoleum and GUM.

One of the sights worthy to be visited is the newly restored Temple of Christ the Saviour. The temple was fully destroyed in the beginning of the Soviet rule after the October revolution. In its place for about eighty years there was the biggest swimming pool in the city. There are many museums and galleries in Moscow holding masterpieces of fine arts. The Tretyakov Gallery is dedicated exclusively to Russian artists of various periods and styles such as Repin, Shishkin, Ayvazovsky, Vrubel and others. In the Pushkin Museum of Fine Arts one can see hundreds of masterpieces by both Russian artists as well as foreign ones. In Moscow, there are many theatres of world level. The most famous theatres are The Bolshoi, the Maly, and the Chekhov and the Gorky MHATs (Moscow Artistic Academic Theatre). The Sovremennik theatre is known to stage only plays written in the last several decades. The Lenkom theatre is famous for its rock-operas, a rather exotic genre on Russian stage.

Moscow is also a scientific city. Moscow State University is the oldest and the most important in Russia.

It was founded by famous Russian scientist Mikhail Lomonosov in 18th century.

Russian State Library, formerly called Lenin Library or "Leninka", contains more than 8 million books and is the biggest book stock in the country. Moscow metro is a unique masterpiece

of its kind. There is no other city in the world where every metro station is a stunning work of art. Being extremely efficient, Moscow metro is also most fitted for such a big city. Moscow is a magnificent city. It has a great number of green parks, and wide streets. Sokolniki park, Gorki park, and Izmailovski park are amazing in every time of the year and full of people. Tverskaya Street is the central thoroughfare of the city on which the monument of the founder of the city, Yuri Dolgoruky, is situated as well as the city hall. Also significant are the New and the Old Arbat, the streets which the tourists are always eager to visit.

Moscow has been sung and admired by many artists and writers. It never fails to astonish with its beauties. One can never have enough of Moscow. It takes just one visit to Moscow to fall in love with the city.

2. Дайте ответы на вопросы:

1. What is the role of Moscow in Russia?
2. When was Moscow founded?
3. When did it become the capital?
4. What part does the present-day Moscow play in the life of Russia?
5. What is the surface of Moscow?
6. What is the heart of the city?
7. What is there on the territory of the Kremlin?
8. What is the main square of Moscow?
9. What sights are worth visiting in Moscow?
10. Are there any theatres of world level in Moscow?

3. Вставьте артикль, где необходимо:

MOSCOW'S PLACES OF INTEREST

...Moscow is ...capital of ... Russian Federation. It attracts ...tourists from all over ... world.

...Moscow is known for its ...beautiful old... cathedrals, and monasteries. Some of them date from ... 15th to ...17th centuries. Before ...revolution of 1917 ...Moscow had 350 ...churches, but many of them were destroyed after ... revolution.

...Moscow is also noted for its... art museums. ... most popular of them are ...Tretyakov Gallery and ... Pushkin Museum of Fine Arts. ... Tretyakov Gallery houses ... unique collection of Russian painters. Almost all famous Russian painters are represented there.

... Pushkin Museum of Fine Arts contains ... vast collection of antiquities and ...well-known collection of modern foreign painters including...Impressionists.

... oldest part of ...Moscow is ... Kremlin. This is ... main tourist attraction in ...Moscow. ... Kremlin stands at ... heart of ... city. ... word "Kremlin" means "fortress", and ... Moscow Kremlin used to be ... fortress. In 1156 ... small settlement of ... Moscow was surrounded by ... wooden wall, and became ...Kremlin. ... town and ... Kremlin were burnt in 1237 and 1293 during ... Tatar invasion, but they were rebuilt. In 1367 ...Prince Dmitry Donskoy built ... white-stone wall around ...Kremlin. In ... 15th century, by order of... grand duke Ivan III ... Kremlin was surrounded by ...new red-brick wall.

...twenty towers of ... Kremlin wall were constructed in ...end of ... 17th century. By that time ...Moscow had already wised to be ... fortress. ... towers were built for decoration and had no ...military significance. Five of ... towers were gates. ... Tainitskaya Tower had ... secret passage to ... Moskva river. ... Spasskaya Tower is ... symbol of ...Russia and ...Moscow. It has ... famous clock; one can hear its chimes on ... radio. ... clock which we can see today was installed in ... middle of... 19th century.

... buildings inside ... Kremlin wall were built between ...15th and ... 17th centuries. There are ...Bell Tower of Ivan ... Great (16 c), and ...famous group of churches. ...Assumption Cathedral is ... largest one. It was built in 1479; ...Russian tsars and emperors were crowned there. In ...Archangel Cathedral one can see tombs of Moscow princes and tsars. Among them are ... tombs of Ivan ...Terrible, his... sons Ivan and ... Tsar Fyodor. Annunciation Cathedral was built in 1484.It is noted for its frescoes by ...Andrei Rublyov and his ... pupils.

...Granovitaya Palata is another masterpiece inside ... Kremlin wall. Moscow tsars held magnificent receptions in honour of foreign ...ambassadors there. ...Tsar Cannon and ...tsar Bell attract ...crowds of ...tourists, too.

Outside ...Kremlin Wall there is ...famous Red Square. Tourists can look at ... magnificent Cathedral of Vasily ...Blessed, ...Lenin Mausoleum and ... monument to K.Minin and D. Pozharsky.

4. Перескажите текст (задание 3)

5. Переведите на английский язык:

1.Москва — административный, экономический, политический центр России и один из крупнейших городов страны.

2. Население Москвы — около 9 миллионов человек, общая площадь — 900 000 кв. километров.

3. Москва была основана Юрием Долгоруким и впервые упоминалась в летописях в 1347 году.

4. Из пограничного поселка Москва превратилась в процветающий город, столицу Московии.

5. Москва осталась центром России и стала основной целью Наполеона при нападении на Россию.

6. Москва — крупный промышленный город, город науки и образования.

7. Старинные церкви, соборы и монастыри привлекают тысячи туристов со всего света.

3. Москва знаменита своими художественными музеями, в которых размещаются уникальные коллекции произведений русских и зарубежных художников.

4. Кремль привлекает огромное количество туристов.

5. Когда небольшой поселок обнесли стеной, он стал крепостью.

6. Во время татарского нашествия Кремль несколько раз разрушали, но быстро отстраивали.

7. Башни Кремля были построены для украшения, когда Москва перестала быть крепостью.

8. Колокольня Ивана Великого и соборы были построены между 15 и 17 веками.

9. В соборах Кремля короновали и хоронили (bury) царей и императоров.

10. Великолепные соборы Кремля известны также своими фресками.

Тексты для аудирования и устного пересказа

MY FAMILY

Family is extremely important in our life. In a way, our family is our life. A family is not just a group of relatives living in one apartment of house. A family consists of the closest and dearest people in the world, always ready to listen to you, always ready to share you joy and to provide help in need.

Our family is not very large: my parents, my brother, my grandparents and I. sometimes my uncle and aunt visit with their daughter and son, who are my cousins. Our family is very friendly.

Any time, we have a chance we try to do something together, go to the country, play some kind of game for all or just sit at a table and tell each other funny stories.

I will start with my parents. My mother and father met at the university. They got married one year after graduation. They have been wife and husband for 19 years already.

My mother's name is Elena Ivanova. She is forty-three years old, although she doesn't look her age because she likes sports and goes swimming to a local pool three times a week. She is an interior designer. This is a very creative profession. Her job is to plan the decoration and furnishing of the interior of a house, an office, a shop, or an apartment. As you can imagine, she took professional care of our own apartment as well. Now, you can see immediately that every room, and every corner is a result of her loving efforts. My mother is very tolerant to my mistakes and sometimes mischievous behaviour.

My father's name is Pavel Ivanov. He is forty-five years old. My father is journalist. He works for a local newspaper which covers mainly economics and politics of our native city. His job requires a lot of unexpected trips so he doesn't have any particular working schedule. He may go out early in the morning and come back well into the night. Especially in situations when he has to write a story for next morning's issue of the paper. Still, I think that my father's job is very interesting because you can meet lots of interesting people, you always have to find ways to organize your time better to manage to do all the things you have to. My father has a wonderful sense of humour and he is the best friend I can ever hope to have.

My brother's name is Alexey and he is a sixth-form pupil at the same school I used to go to. All my teachers say that Alexey is as clever as I was. I do believe he is so because I see how much is reading and doing all the home assignment with great interest. However, that doesn't mean that Alexey is always staying at home getting ready for classes. He is also interested in photography. Every day he tries to find some time to go out and take pictures of something interesting. His favourite ones are views of some natural landscapes. He has made quite a lot of interesting photos and hopes to organize an exhibition one day soon. I think his works will be welcomed by specialists and advise him to get ready for a professional career in photography. He has no objections.

My granddaddy is sixty-seven. He is retired now, but before retirement, he was in the military so his family had to move from one place to another rather often. My grandma is sixty-five. She had always worked as a teacher before retirement. This made easy for her to find jobs at any new place they would move to. My grandparents have been together for more than forty years and

they still love each other. They are very wise and always helpful. I know for sure that they will be glad to help me whenever I need their assistance.

Ours is a very good family. When we come together for some family celebration it's like you are among your best friends. The English have a proverb: "No place like home". That's quite true, but it's the people who make a home comfortable and happy.

FRIENDS

To find a friend one has to be ready to get in contact with other people. You have to try to understand people when they are in need your help. Talking is very important between friends. If it is a good friendship, both friends care to talk and listen to each other. It doesn't necessarily mean that your friend wants you to help him/her. Sometimes it enough just to be with a friend and be heard. Friends try to treat each other's feelings with sincere attention. A good friend will always see when he or she is needed most and come immediately to help. That doesn't mean that a good friend must be able to read our thoughts. Neither can you read your friend's thoughts.

Among my friends, we are all equals. Without equality it is impossible imagine how you can be friends. If one person is playing the role of a boss and the other the role of a subordinate, how can you call this a friendship?

To my mind, friendship is a reasonable combination of such important things as trust, communication, understanding, and support. With your friend, you can be your natural self, without trying to put on a mask. You may have successes and failures in life, but then you come to your friend and you realize that this is a person who will accept you just you are.

At the same time, remember you will never create a lasting friendship if you do not try to be a friend yourself. You can't ask your friend to be attentive to your needs, helpful, and supportive without having those qualities yourself.

You can't remain friends if you see each other rarely. To stay real friends you have to exchange regular telephone call and get together at least from time to time. It is hard to find a good friend. It may take you half of life to find one. To lose a friend it is enough to ignore your friend for a while and not to get in contact with them. If you are too busy for personal meetings, send your friend an email, or send a postcard, even without any special occasion. You friend will appreciate that.

How do we become friends? Well, first of all you have to be acquainted. This happens either at school, or at some party with lots of people. Then, somehow you may start say some things which

express your feelings about something more or less important. If a person responds to your openness in some way or other, he or she may disclose his or her thoughts on the same subject and this may be a good basis for your future friendship.

You must have some common with interests with your friend. Something you can do or enjoy doing something together. For example, you both like to go to the movies, or play table-tennis, or play computer games, or you have the same hobbies you can share like collecting stamps or postcards. This will be a common topic to talk about.

Some people say, to have one best friend in a lifetime is good, two friends is great luck, and that it is almost impossible to have three and more friends. As for me, I can say that I have two best friends. Their names are Slava, and Marina. I have known both of them since kindergarten. We went to the same school. When I got into hospital, they both visited me and brought some fruit and sweets to cheer me up. Marina is a tennis-player, so when she takes part in a competition Slava and I always come to the stadium to root for her. As she says, our support helps her a lot. At school, Slava did well on mathematics. Any time we needed additional explanation on some topic, he would agree to come together and do some exercises. We all exchange interesting books, or compact disks. In the summer we usually go to a summer camp together because we can't imagine to spend so much time apart. Today, we do realize that when we are adults it will be more difficult to stay in touch. Anyway, I am sure we will find a way to maintain our friendship as long as possible, just like a famous group "The Queen" sing in one of their greatest songs: "Friends will be friends, right to the end."

SEASONS AND WEATHER

There are four seasons of the year: winter, spring, summer, and autumn. Each of the seasons has its importance for nature and we should admit any weather as something to enjoy. I am going to tell about all four seasons and give the description of the weather typical for each season.

Winter is the coldest season of the year and December, January, and February are the winter months. In winter, the days become shorter and the nights become longer until winter solstice which usually happens on December 22. After that, the days gradually get longer minute by minute. Days maybe be very gloomy with snowstorms and even blizzards at times. It can be very cold and unpleasant in winter with temperatures going below -20C. At the same time, winter is a wonderful season too. Many poets have sung winter in their works, for example the beautiful poem by Alexander Pushkin about frost and the Sun. The gently falling snow sparkles in the sun. It is also a

season of joy for fans of winter sports. Snowy slopes and frozen are ready for skiing and skating. I like to go skiing in the yearly morning.

March, April and May are spring months. Snow melts down. The weather get warmer and warmer and people put their winter clothes back into the wardrobes. This is the time for nature to revive after the winter sleep. Migratory birds return to their native nests and start to sing in the trees announcing the end of the “all-white” season. The green of fresh leaves and grass takes over. Buds swell up and finally burst into brightly coloured flowers. Many a beautiful day in spring welcomes the option of walking about the city and taking pictures. Sometimes it may rain in spring but usually not for long and very soon the sky would clear up.

June, July and August are the summer months. This is the warmest season of the year. There is hardly a summer when the temperatures do not go over 30C for a few weeks or even a whole month. Days get longer and longer. The longest day of the year is June 22. The sun shines brightly. Sometimes it may drizzle with the sun shining through the rain. For pupils and students this is a very important because they have to take exams. It’s a pity we have to spend so much time learning and cramming instead of going out for a walk. However, exams will come to the end and then we will be able to go swimming and sunbathing, or else going hiking through a forest full of flowers of all colours and berries ready to be picked. Grown-ups try to take a holiday in summer. Together with their families, they go to the seaside and enjoy their time. No doubt, summer is the most favourite season for most of people.

Summer does not last for ever and finally autumn comes. In early September it may be rather cold and windy, with showery rains everywhere leaving puddles which children merrily splashing through them. But by mid-September the days will be warmer again. This is when Bab’ye Leto, or Russian Indian Summer returns summer back for a couple of weeks. Autumn is a season of yellow and orange colours with leaves covering the ground as some magic carpet woven by nature itself. Sometimes in the morning it is foggy. Very rarely the fog maybe very thick but then it would lift and the sun will greet everybody with its last warm rays before winter. There is a lot of sleet with gusts of strong wind. First frosts and snow may come as early as end of October. By the end of autumn, winter takes over and nature goes on to another cycle.

Whatever the season or weather, enjoy them anyway! As a song goes: “Nature doesn’t have a bad weather”.

studying foreign languages

Studying foreign languages is of great importance for everyone. The reasons for studying foreign languages are numerous. They can be grouped into professional and personal reasons. First of all, speaking a foreign language makes travelling an unforgettable experience because you will be able to better understand the beauties of the country you are visiting. Others learn languages to create more employment opportunities. Employers at most companies require applicants to speak at least one language. One great person said once: “The more languages one speaks, the lives he will live.” This is true, keeping in mind that knowing foreign languages broadens ones horizons, opens up a wealth of new information and makes him or her more knowledgeable about other cultures.

Of all the languages, English is surely most popular. Although, Chinese is spoken by most people, English has become truly a world language. More and more English words and expressions come into our language. About 100 years ago, an artificial language was invented by a Polish doctor, which is called Esperanto. It was intended to serve as language of international communication. Yet, Esperanto lost the competition to English. English is spoken at international political summits and at the United Nations Organization. Modern pop and rock music of all genres is mostly in English. International scientific magazines are published in English. Business people speak English when negotiating with foreign partners all around the world.

When you decide to learn a foreign language, you should keep in mind the following several suggestions. To start with, studying a language is not just about understanding some grammar rules and learning by heart some words. Of course, these are important activities as well. Yet, to have real success, you have to use this information in constant practice by speaking, listening, reading and writing a foreign language. Everybody can learn a foreign language if he invests enough effort.

In order to be effective when learning a foreign language you have to study on a daily basis. It's impossible to learn how to speak a foreign language at the day of the final examination or a job interview with the employer. It is a good thing to pronounce everything you learn out loud. This helps to improve the speaking skills and makes it easier to remember new words because you learn them not only by reading but hearing the new information at the same time.

It is very important to go back and review what you have learned every now and again. The better you know the previous language stuff, the easier it is going to be for you to learn new information.

You shouldn't be afraid of making mistakes when learning foreign languages. It's better use the mistakes to your benefit by correcting them than not to try at all! You should use every opportunity for speaking to a native-speaker. Try to make yourself familiar with different dialects and accents of your target-language. This will make you more comfortable with understanding them in future. If it's difficult to find a native-speaker, watch foreign television or listen to foreign radio.

Sometimes I ask myself: How long will it take me to learn the language of my choice, that is the English language? After I talked to several people who teach English or speak it at a very good level, I came to the conclusion that it may take a life-time to learn a foreign language perfectly well and I am absolutely ready to continue my study.

Finally, I would like to say that a person who learns a new language is never the same. When people study a foreign language, their analyzing skills improve and their memory is enhanced. Their creativity is gradually increased. Learning other country's culture, they come to better understand their own culture.

LITERATURE IN MY LIFE. MY FAVOURITE BOOK

Literature is of great importance for everybody. Literature is a rather complex thing. There are many genres of literature. As a rule, one mentions prose, drama, and poetry. Prose maybe written in the form of a novel, a short story, or an essay. A piece of poetry may take the form of an ode, a sonnet, an epic.

Since the very early days of our lives, we either are read books or later read them ourselves. Books have been there for thousands of years. They have accumulated all the wisdom of the human race. When we are read fairy tales or poems for children, we learn simple truths about nature and relationships among people. The more we are read in early childhood, the more we will know about life and find our own place in life.

Then we start reading books ourselves. Books are the basis for the development of a personality. By reading books, one gets to know different thoughts of different people. In a way, we live a whole new life any time we read a new book.

I personally can't imagine my life without books. At school, we have to read a lot of classical literature. I think this is very important that we come to know with the treasures of our culture. These treasures have been tested by time and have come to our times without losing their topicality. At the same time, there are many books that are not included in the school programme, which are also very interesting and useful.

Books may help one to forget his or her problems. With the help of books, we can travel in time back to any age or in future worlds. We can fly into space, climb mountains, and go deep down the oceans. Unlike television, when we mostly just sit and watch, books require active involvement of imagination. I am sure one must read at least fifty pages every day. This will help keep your brain fit at any age. Such a pity seems to become less exciting than before. At least that's what parents always tell me. I do agree with them.

At my home, there are many books. My parents, my sister and I have our own bookshelves, where we keep our most loved books. Very often, we give each other a book as a present.

Knowing a foreign language, gives a possibility to read masterpieces of world literature in the original. Even very talented translators may not be able to express the same meanings quite so vividly and precisely as a certain foreign writer.

I have read several books in English. One of my most favourite ones is a novel called "To Kill a Mockingbird" by an American writer Harper Lee. The novel is full autobiographical details. The novel takes place in a small town Maycomb, which is very similar the writer's own native town. The novel's main character, Atticus Finch, was a lawyer just like Lee's father. The book deals with many important questions. One of the most significant is whether people are generally good or evil. This question is answered in describing the life of two children, Scout and Jem. The novel tells how they assume that all people are good. They seem to believe that all people are good in their childhood because have never seen evil. As people grow older they come across evil. They start to realize that evil is part of life and one has to admit this fact. Atticus Finch is a very experienced man who has met and understood evil and managed to lose his belief that people can be good. Atticus is of the opinion that people cannot divided simply into good and bad ones. He thinks that most people have both good and bad qualities. Atticus tries to teach that wisdom to Jem and Scout. I think this book is very educative. It helps young people better understand the nature of relationships among people. With time, I realize the fact that will have to read the book again because I will understand some deeper thoughts better, which the author wanted to tell her readers. I advise you to read that book as well.

MASS MEDIA

What do we have in mind when we talk about mass media? Mass media include all the people and organizations that provide information and news for the public. Such means of communication are television, radio, magazines and newspapers. The most recently invented mass

medium is the Internet, which combines the benefits of the more traditional ones. The mass media surround us all our lives. They influence the way we look at the world and very often are able to change our positions and opinions.

The printed media, that is newspapers and magazines remain very popular nowadays. The English word “newspaper” does reflect its content quite accurately. On the one hand, newspapers and magazines do tell us about the latest developments in all areas of life, such as politics, culture, and the like. On the other hand, they may have deep analysis of a situation, advice relating to health-issues, advertising and other types of information apart from purely news articles. There are hundreds of newspaper and magazines specialized, so to say, in a specific area: in sports, gardening, politics or child-raising.

Radio and TV are probably among the most important inventions ever made by man. Listening to the radio does not require complete concentration. You can continue whatever you are doing at the time and still be able to follow the broadcast programmes. Although radio is able to educate and to inform, to my mind today radio plays primarily the role of entertainment. Every town has a dozen of musical radio stations catering to different musical tastes, from classical music to pop and rock music. As for television, it is probably the most popular from all mass media. There is hardly a household without a TV-set.

Television is always available as a source of education and entertainment, although to my mind the entertainment-related programmes are too many. For instance, lots of people find “soap operas” too boring and banal. A soap opera is a serialized drama, which usually deals with domestic themes. It is characterized by sentimentality. The history behind this genre is very interesting. Soap operas are called so because companies producing soap were typical sponsors of the first television serials. TV talk-shows are very popular nowadays. Talk-shows are programmes in which hosts invite guests who give their opinions on a chosen topic and take part in the following discussion with the audience or with other guests. Different quiz-shows are also generally liked by the viewers. In quizzes, players have to answer a number of questions testing their general or specific knowledge and the best player gets some kind of reward, usually an amount of money.

The Internet is an amazing combination of the three traditional mass media, that is the press, the radio and the television. You can read on-line versions of papers and magazines in any language. If you have special software you can even listen to the radio online. As for me, every morning I listen to the BBC radio programmes over the Internet. For learners of English it is a very effective

way of getting familiar with different dialects and accents. Moreover, in the nearest future everybody will be able to watch television broadcast in the Internet. Besides, the Internet is a very democratic means of communication. If you think you have something interesting to tell to others, or you want to share your expert knowledge online, you can easily create your own site and change it regularly as needed just like a real newspaper or a magazine. You can send messages any place in just several seconds and talk to other people in online chats or forums. The Internet is believed to have become a world of its own, with specific rules of etiquette, and particular language.

There are people who think that with the invention of the Internet all other kinds of mass media will disappear very soon. I absolutely disagree with that and believe that all of them will continue to have their own dedicated users for many years.

TRAVELLING

Why do people travel? That's a question which welcomes dozens ready answers. I have always dreamt to be able to travel as much as I want and to see the world. There are so many interesting places to go. Now I will try to explain why and how I would like to travel.

Of course, there are different kinds of travel. On the one hand, you can come to a travel agent's office and discuss all the details of the future tour. You can see the pictures of the hotel and all places you are going to see. You buy the whole tour package including medical insurance and tickets to and from the chosen place. When you come to the destination, you go sightseeing with a guide and according with a plan. On the other hand, you can get some of your friends interested in a back-pack march to the forest near your native home. There you could simply put up tent, make a fire, bake some potatoes and enjoy the nature. I am not sure what kinds of travelling, the wholly prepared or the improvised is better. Every person decides for himself or herself what to choose.

In any case, travelling should be challenging and unpredictable. You never know what other skill you will need or learn during your next trip. Even if you make a research of the places to visit during your travel, you will surely meet something you would never see in travel-guides and tourist-leaflets. If you are going to spend in a country at least several days, you will surely learn some words in the local language, no matter how difficult the language is. You meet local people, get in contact with them in the markets, shops, hotels, and day by day start to understand them.

Travelling you meet people who are also travelling. You can exchange your travel experiences with them; share your favourite pictures of the sights.

Also, when you travel to other countries you can get to know new foods typical for a country of your stay.

According to your physical shape or depending on how much money you can afford to spend on a trip you can arrange a hiking trip, a safari, a cultural tour, or an adventure cruise. You can travel by train, by plane, by car, by ship, or on foot. And every way of transportation has its benefits. For example, travelling by train will give you a chance to see many picturesque landscapes and make friends with your wagon-companions. Yet, travelling by planes saves you much time if you intend to spend more time at the place of final destination, though plane tickets are usually much more expensive. If you travel by your own car, you can plan the route yourself, go where you want and see the things you chose to see.

Very recently, there have appeared new types of travelling. First of all, very fashionable has become the so called ecologic tourism, or ecotourism. Ecotourists do not go to cities for clubbing or going to parties and enjoying it all. Instead, they go to a place in the country and spend a week or two with farmers. They wake up early in the morning, go riding horses or walk along the green hills, breathing fresh air and watching nature around them. This way, such people manage to find an escape from their hectic routine life.

I would not say, I am a fan of ecotourism. At least for the time being, I would prefer something more active and daring. For example, space tourism. You may well remember that not so long ago there was the first space tour. An American man flew into space as the first space tourist in human history. Of course, that doesn't mean that he is going to be followed by millions of other space tourists. In any way, this is a good beginning and I do hope some day to go into space as a tourist.

RUSSIAN FESTIVALS AND TRADITIONS

Russia has a lot of festivals and traditions. There are also lots of holidays, national and professional. First, I am going to tell about the most popular festivals, and then I will tell you about national holidays celebrated in our country.

Unlike the Western countries, where Christmas is the main winter holiday, in Russia the New Year Eve is considered the most waited for and popular holiday. There are many particular Russian traditions linked to that holiday. First of all, it is the Grandfather Frost or "Ded Moroz" who is accompanied by the Snow Maiden or "Snegurochka". The Grandfather Frost looks very much like Santa Clause. The Grandfather Frost comes into every Russian family and brings gifts to all children

with the help of the Snow Maiden. For New Year, kids decorate New Year's trees. Very often these trees are decorated with homemade toys.

Russian Christmas is celebrated on the eve of the 7th of January, that is two weeks later than in the Western countries. This difference is due to the Russian religious tradition which uses the old Julian calendar. According to the tradition, the whole Russian family gathers to have a special Christmas meal. When the first star appears, people greet each other with this phrase: "Christ is born!" However, many of us are glad to celebrate Christmas two times, on the 25th of December with the rest of the world and on the 7th January! Moreover, due to the difference in the currently used calendar and the traditional calendar of the Orthodox Church, we can celebrate to holidays of New Year! We even have a special name for the second New Year holiday which is very confusing for foreigners —The Old New Year.

The main religious festival comes in spring and is called Easter. Christians believe that on that day Jesus Christ was resurrected from the dead, which gave much reason for joy and hope for all people.

The Easter is preceded by lent which lasts for forty days, during which time people are not allowed to eat meat, eggs and other kinds of food. To make this time easier there is a festival called 'maslennitsa', or butter festival. At this time, we eat pancakes and get ready for lent. On the Easter eve Russians cook special dishes, among which are Easter cakes. Also a very popular tradition is to paint eggs in different colours with specific meaning for each colour. The red colour, for instance, signifies Jesus' blood on the cross. On Easter, people give each other a hug, kiss each other, say "Christ has arisen!" and exchange red eggs. In many regions of Russia, painting of eggs became a kind of art.

These are most important religious festival in Russia. There are also several national holidays celebrated in Russia throughout the whole year. On 23th of February is the Soldier's Day. It has become a kind of Men's Day and women give men small gifts. Soon after that holiday comes a holiday for all women, March 8. There is an unofficial holiday very popular among all Russian. It is the Day of Laugh of April 1. People tell jokes each other and sometimes play practical jokes on somebody. On this day, all women receive flowers and presents. May 1, or the Labour Day, used to be a grand holiday in the Soviet times with huge demonstrations in all cities. Victory Day on May 9 is dedicated to commemoration of all who fell in World War II. At 9pm a minute of silence is announced after which in all major Russian cities there are fireworks in the memory of more than 20

million people who died in the war. One of the newest official holidays is Independence Day on June 12. The beginning of the school year on September 1 is traditionally celebrated as the Knowledge Day. Teachers are given flowers by their pupils. November 7 used to be the October Revolution Day but it has been recently abolished. Finally, on December 12 we celebrate the Constitution Day which was adopted in 1993. Since it is also a new holiday, no special traditions have evolved linked to that day.

As you see, there are many festivals and holidays in Russia, traditional, religious and official ones. Besides these, we also love to celebrate western holidays such as Halloween or St. Valentine's Day.

HOLIDAYS AND TRADITIONS IN ENGLISH SPEAKING COUNTRIES

Each country has its own set of national holidays and traditions. When somebody is learning a foreign language it is very important to know the holidays and traditions of the countries where this language is spoken. This will give one a better understanding of the culture of these countries.

There are many English speaking countries. They are situated in different continents. This makes cultures of English speaking countries very different from each other because the conditions of life are so much dissimilar that it influenced the beliefs and folklore of these countries. Still, there some holiday and traditions which are common for all English speaking countries. I am going to tell you first about the most popular ones that are characteristic of these countries.

Christmas is celebrated on December 25. It is observed as the anniversary of the birth of Jesus. Christmas trees are decorated in every city or town. People get ready for this day weeks ahead buying presents for family members and close friends.

One of the most loved holidays is St Valentine's Day on February 14. This holiday has religious origin and dates back to third century. It was originally commemorating two martyrs both named St Valentine. With time, it was associated with love. Lovers give each other a Valentine card saying how much they love each other. Not long ago, this holiday was gladly welcomed in our country as well.

Easter is probably the most important religious festival in all English speaking countries. There is no specific date for this holiday but it usually occurs some time between March 22 and April 25. Easter commemorates the Resurrection of Jesus. On Easter morning children start to look for Easter eggs hidden somewhere by the Easter bunny. The Friday before Easter is called Good

Friday and commemorates the Crucifixion. On this day people eat traditional hot cross buns marked with a cross.

On October 31, Halloween is celebrated. This is the eve of All Saints' Day. Halloween is traditionally associated with telling ghost stories and bonfires. In the past, people believed that all witches, ghosts and other evil spirits wanted to take over the world on that day. To scare away the spirits, people started to get dressed in costumes, put on spooky masks, light bonfires and put jack-o-lanterns in front of their homes. Today, in many schools pupils organize jack-o-lantern contests. Jack-o-lantern is a hollow pumpkin with holes cut out to represent a human face.

There is an interesting holiday in the USA, which is called the Groundhog Day on February 2. Strangely enough, but people believe that if a groundhog wakes after its winter-long sleep and sees its own shadow then the winter will continue for six more weeks.

For Ireland, the most important festival is St Patrick's day on March 17. St Patrick was born in fourth century and grew in Ireland, which was worshipping many gods. Being a dedicated Christian, St Patrick put all his efforts to make Ireland a Christian country, establishing churches and schools everywhere. There is a legend that St Patrick was able to work miracles. One of the most popular miracle was when Patrick drove all the snakes out of Ireland. Since then, Patrick is considered the Patron of Ireland.

Let's now turn to traditions common for all English speaking countries. For example, getting up from the wrong side of the bed in the morning is generally considered the reason why a person is in a bad mood. By the wrong side people meant the left side of the bed, since the left was always associated with something evil. Another widely known tradition is to blow out the candles on the birthday cake. The number of candles usually indicates the age of the person whose birthday it is and when the candles are blown out people believe that the secret wish of that person will come true and the whole year ahead will be happy.

RUSSIAN FOOD & CUISINE

Every country in the world has its own cuisine. We have certain associations when we speak about French, Italian or Mexican cuisine. They all have something characteristic about themselves. What associations do have when we speak about Russian food and Russian cuisine. One can state that Russian food is what Russian people usually eat. However, considering how large a country Russia is and how many cultures there are in Russia, it is difficult to say that Russians in Moscow and in a small village have the same meals.

Life in cities is quick-paced, city dwellers are always rushing somewhere. That's why the fast food is becoming more and more popular in cities. Yet, traditional Russian food is much tastier and healthier than the fast food.

To understand our national cuisine, one should remember that Russia is a northern country in the most part and that our winters are rather long and sometimes very cold. That means that the food should be such as to give us enough energy. Among most popular components of Russian dishes are: potato, eggs, butter, bread, and meat. Very popular are milk products like sour cream, and curds; as well as fresh fruit and vegetables.

Russian cuisine enjoys quite a number of authentic national dishes for every part of a meal, be it appetizers, soups, main courses, desserts, or beverages.

Appetizers are usually served before main courses. We often start our meals with various salads. I would say that medley (vinegret) is probably loved by everybody in Russia. To cook medley, we mix boiled potato, carrot, and beet as well as salted cucumbers chopped in more or less equal cube-like pieces and add oil. For many festive occasions, we cook so called "seledka pod shuboi", or herring under coat. To make it, one has to boil potato, carrot, and beet; then grate all these ingredients and place them on a plate covering the herring in layers and finally dress it with mayonnaise. This salad is an extremely popular New Year dish. There is probably no family in Russia not including this salad into its New Year or birthday menu.

Let's now turn to the Russian soups, which are an essential part of afternoon meals. The classical Russian soup is borsch, or red-beet soup made of beet, meat, potato, and mostly served with sour cream, although some might prefer mayonnaise. Very characteristic of Russian cuisine is okroshka, or cold soup made of cold kvass with different vegetables, chopped boiled eggs and spices. Among other kinds of soup I would like to mention ukha, or fish-soup, mushroom soup, chicken soup.

After soups come main courses as a rule. Main courses are eaten at afternoon and evening meals. Usually they include meat and/or vegetables with garnishes. For the meat part, we can have cutlets or chops, fried fish or sausages. For garnishes, we might have potato or kashas, of which there are many kinds to choose from: buckwheat, rice and other. Very often pelmeny, or ravioli are mentioned among Russia-originated dishes. Strictly speaking, it is not. Yet, these small squares of pasta containing minced meat and spices are very popular in Russia. Although you can find dozens

of pelmeny brands in the shops, we prefer legendary home-made pelmeny. Sometimes, instead of meat we use potato or curds and call this pelmeny-like dish vareniks.

After all these tasty things, it's time for Russian desserts. Pancakes are always welcome as a dessert and are usually served with jam, honey or sour cream. Pastries with berries, apples, and other fruit are also part of Russian food tradition.

Among traditional Russian beverages, to my mind, mors, kissel and kvass are most typical. Kissel is made of sweetened fruit puree and mors, which is a kind of berry drink, is made of cranberries, black-currants, or other berries. Kvass is an original Russian beverage made of stale bread and is probably most popular among traditional beverages.

ENGLISH TRADITIONAL MEALS

Each country has its own traditional cuisine, which reflects its cultural and historic identity and makes this country different from others.

As a rule, the first meal of the day comes in the morning somewhere between 7 and 9am. For a typical breakfast in our days, many Englishmen have toast with butter or sometimes margarine and berry or fruit jam and marmalade, which is made from oranges. Very popular are fruit salads or fruit cocktails. For others, an ideal breakfast will include a bowl with appetizing cereal, such as cornflakes or a mixture of grains, nuts, and dried fruit also called muesli. These cereals are mixed with milk and often served to children, because it's considered very nutritious and healthy. As for a traditional English breakfast, it will consist of more wholesome substantial food, for example: bacon, sausages, omelet or poached eggs, baked beans, fried tomatoes, or even mushrooms. Some people love to eat a boiled egg with a strip of toast which is dipped into the yolk. Usual beverages for breakfast are tea, coffee or some kind of juice, though the most commonly drunk is orange juice.

Between 11am and noon, some people have a morning tea-break. This is a light snack including a biscuit with tea or coffee and is generally known as 'elevenses'.

Between 12:30 and 2:00 in the afternoon comes the time for a lunch. Some may have a small sandwich, others prefer soup and bread. There is also a traditional farmer's lunch consisting of traditional Cheddar cheese, some pickles and salad with some kind of meat pies. It is common in England not to cook the lunch at homes but go to a pub with one's friends. However, at Sunday lunch time the whole family may come together for a Sunday meal traditionally including roast beef with potatoes, various vegetables like green beans, peas, parsnip, and with gravy. Meat dishes, especially roast beefs, are traditionally served with Yorkshire pudding.

In the late afternoon, usually between 3pm and 5pm, tea-time comes. This is a rather small meal when people may drink a cup of tea with biscuits, cakes, or even sandwiches.

In the very early evening, at about 6 o'clock, the English usually have high tea. This is also a very light meal including After that, usually between 7pm and 9pm, the evening meal is eaten. There is a kind of confusion about the name for this meal. It is sometimes called either supper dinner. At the same time, dinner may also refer to lunch. At supper, or dinner if you prefer this name, people usually have the main dish and the dessert, or 'afters'. The main dish traditionally includes some kind of meat and vegetables, with potatoes never forgotten. The dessert may be served in the form of a pudding.

The most traditional English dishes are very greasy but they are not normally eaten every day. Most English have traditional dishes very rarely and most often on a special occasion. Although, the English are believed to be very conservative and sticking to their traditional way of life, they love to go out to a pub or a restaurant and try dishes from other countries. Most cities in England have Indian or Italian restaurants quite affordable for most visitors. Italian pizzas and pastas, Turkish kebabs, or Japanese sushi are also very popular in England. In all these places you can have so called take away food. Takeaway is a meal which you buy at a restaurant and eat at home. There are special restaurants selling exclusively takeaway food, so you can meet a Chinese or an Indian Takeaway. There are lots of fast food restaurants, most typical of which is a fish and chips shop. Yet, I would not advise to eat fast food too often because it is less healthy, though sometimes it can save you time.

FAMOUS RUSSIANS

If one were to name famous Russians, he or she could go on for ever and ever. Indeed, Russia is a country which has contributed in great part to world civilization. Among Russian scientists, writers, and artists, there are so many important names that it is very difficult to choose. I am going to tell about but a few people whom I respect for all they did for our country.

Alexander Pushkin is sure to be the first name to spring up in our memory when we think about Russian poetry. Pushkin played an exceptional role not only in the development of the Russian literature but also in the development of the Russian language itself. He was able to make Russian literature an integral part of the European literature. Pushkin's works accompany us since the very beginning of our lives. As children we are read his wonderful fairy tales; later in life we

come to love his lyrical poetry. In his brief but very fruitful lifetime, Pushkin managed to write so many genius pieces of poetry that everybody can find something to their taste. Besides poetry, Pushkin wrote critical articles, historical works which are also an essential element of his literary legacy. His works have been translated into more than one hundred languages. This, on the one hand, can help people in other countries become familiar with Pushkin. Still, to get the real flavour of Pushkin's specific and unrepeatable style, one had better read his works in the original.

Mikhail Lomonosov is the first Russian scientist who became known to the whole world. His eagerness to get an education and hunger for knowledge drove him out of his native village, Kholmogory, when, at the age of 19, he travelled to Moscow on foot. After his studies in Moscow, he continued them in St-Petersburg and in Germany. Lomonosov became a universal scientist of encyclopedic knowledge with great achievements in chemistry, astronomy, geology, mineralogy and in other areas. Besides, he was the first to write the history of Russia in 1760. Also, Lomonosov was the father of Russian system of higher education. It was he who founded a university in Moscow, which was named after him in 1940.

Among Russian composers, Pyotr Ilyich Tchaikovsky is no doubt one of the most renowned to say the least. His musical genius places him in the list of most famous composers amongst such names as Bach, Beethoven, Mozart... Sure enough, Tchaikovsky is most eminent and distinguished Russian composer. There is hardly anybody who will not be touched by his operas and ballets. During his lifetime, Tchaikovsky quickly became popular not only in Russia but also in the whole world. He was heartily welcomed in many capitals and performed with constant and amazing success. For an educated person to see such masterpieces as *Nutcracker*, *Swan Lake*, *Eugene Onegin* are a must. Personally, I always do my best to reserve an evening for going to one of his brilliant operas or ballets.

The next famous person I would like to tell is Yuri Gagarin. To my mind, Gagarin should be considered the most important man of 20th century because he ushered the new era of space exploration by man. On 12 April, 1961 Yuri Gagarin flew into the orbit of the Earth aboard the spaceship called *Vostok I*. He was the first man in history to reach space. In his spaceship, Gagarin orbited the planet once and safely landed approximately 90 minutes later. Having landed, he realized that the spaceflight had made him a world sensation. Every newspaper around the globe placed his pictures on the first pages, all radio and TV station broadcast his happy face beaming with kind smiles. Of course, these 90 minutes had taken many years of hard work and preparation. Nobody

knew how a human body might react to being in space. Yet, Yuri Gagarin was a strong and courageous person. He will always be remembered as the cosmonaut number one.

FAMOUS PEOPLE IN ENGLISH SPEAKING COUNTRIES

English speaking countries have given lots of great people to the world civilization. Scientists and entertainers, writers and actors, sportsmen and politicians... It's very difficult to choose a few. However, I am going to tell you about the ones, who are most famous as far as my opinion goes.

No doubt, one of the best writers ever in human history without any question came from an English speaking country. His name is William Shakespeare. He became a symbol of the English literature. He was born in 1564 in Stratford-on-Avon in England. In the very early childhood he watched with admiration how visiting groups of actors created whole worlds on stage. He decided to become an actor himself. Although he did become an actor when he came to London at 21, but the real fame came to him when he started to write plays and pieces of poetry. His 154 sonnets have reached our times through all this time without losing their freshness and artistic value. His plays are full of life itself, be it "Hamlet", or "Othello" "Romeo and Juliet" or any other. His works have been translated into many languages. People all over the world enjoy Shakespeare's works. As for me, I like his sonnets and try to read them in the original, though sometimes they are difficult to understand after the first reading and takes a second and even a third reading to enjoy a sonnet completely.

Australia has given many famous entertainers. The most well-known Australian actors are Mel Gibson and Nicole Kidman. I would like to tell something about Nicole Kidman because she is my favourite actress. From her childhood Nicole was interested in entertainment. She began ballet lessons when she was three years old, mime class when she was eight, and acting classes when she was ten. Already at 14 she had her first great success with a role in an Australian TV film. When Kidman was 17, the whole Australia voted for her as the best actress of the year. Such talent immediately in great demand in Hollywood, where she debuted in 1990 with Tom Cruise. Since then, she has always been a movie star of world class. One of the best movies of hers is, of course, the musical "Moulin Rouge."

When we are discussing famous people in English speaking countries, one of the top positions must be given to the most famous ever rock group "The Beatles." The Beatles shaped not only music and the way it is now, but also entire generations. They became a model for how to

behave, to dress, to think, even how to live. The members of the group, John Lennon, Paul McCartney, George Harrison, and Ringo Star met when they were still very young, no more than 17 years old. The first success came to the band when they started to work with a manager Brian Epstein. They recorded their first single in 1962. These were the songs still popular today: “Love me do” and “Please Please Me.” From that time onwards, Beatlemania took over the whole world, which continued right till 1970, when the group members decided to break up. Unfortunately, Lennon’s life tragically ended in December, 1980, when a fan murdered him; and George Harrison died in 2001 after he suffered from throat cancer. Anyway, “The Beatles” have remained popular with people of any age no matter where they and whether they speak English or not.

Everybody knows Yury Gagarin, the first man who flew into space. The next step of space exploration would be to land on the Moon. An American astronaut, Neil Armstrong, was the commander of Apollo 11 spacecraft, which flew to the Moon. On July 20, 1969, Neil Armstrong set foot on the lunar surface for the first time in human history.

On the moment when Armstrong left the spacecraft after the landing, he said the phrase, which became one of the most famous worldwide. He said: “That’s one small step for a man, but one giant leap for mankind.”

British Princess Diana without any question is a person to be remembered. She was born on July 1 1961. Her full name was Lady Diana Frances Spencer, and she was a daughter of the Earl of Spencer. But Diana was famous not as a member of the Royal family. Rather, she is remembered as an energetic charity activist. She was in touch with over 100 British and international organizations giving support to different groups of people. Most of her efforts were spent on fighting the landmines all over the world, and especially in Africa where huge expanses were killing thousands of innocent children every year. Thanks to her, lots of people were saved and relieved in time of trouble. Diana died dramatically in a car accident in France but is still in our hearts.

КОНТРОЛЬНО-ОЦЕНОЧНЫЕ МАТЕРИАЛЫ ДЛЯ ИТОГОВОЙ АТТЕСТАЦИИ ПО УЧЕБНОМУ ПРЕДМЕТУ

Задания к зачету

1. Ознакомиться с содержанием профессионально ориентированного текста на иностранном языке (разрешается пользоваться словарем).
2. Изложить основное содержание прочитанного текста (разрешается обращаться к тексту).
3. Принять участие в беседе с преподавателем по ситуациям в рамках изученной тематики.

Вопросы для итогового контроля по предмету «Английский язык»

1. Правила фонетики. Произношение. Транскрипция. Интонация.
2. Местоимения (личные, указательные, притяжательные, возвратные)
3. Числительные (количественные и порядковые)
4. Артикли (неопределенный и определенный)
5. Визитная карточка. Оформление.
6. Представьтесь по-английски. Расскажите о себе и своей семье.
7. Расскажите о своем рабочем дне.
8. Расскажите о своем выходном дне.
9. Образование множественного числа существительных.
10. Спряжение глагола «to be».
11. Порядок слов в английском предложении. Типы вопросов.
12. Времена года и погода. Название месяцев, дней недели.
13. Степени сравнения прилагательных.
14. Модальные глаголы.
15. Страны изучаемого языка.
16. Конструкция «There is, there are». Описание комнаты, квартиры.

17. Предлоги. Роль предлогов в английском языке.
18. Хобби, как студенты проводят свободное время.
19. Даты, отрезки времени, дроби.
20. Притяжательный падеж существительных.
21. Высказывание по теме «Путешествие».

Лист согласования

Дополнения и изменения к комплекту ФОС

Дополнения и изменения к комплекту ФОС на _____ учебный год по предмету

В комплект ФОС внесены следующие изменения:

[illegible]

Дополнения и изменения в комплекте ФОС обсуждены на заседании ПЦК техникума

«_____» _____ 20____ г. (протокол № _____).

Председатель ПЦК _____ / _____ /

**МИНИСТЕРСТВО ОБРАЗОВАНИЯ И НАУКИ ЧЕЧЕНСКОЙ РЕСПУБЛИКИ
ГОСУДАРСТВЕННОЕ БЮДЖЕТНОЕ ПРОФЕССИОНАЛЬНОЕ
ОБРАЗОВАТЕЛЬНОЕ УЧРЕЖДЕНИЕ
«ПОБЕДИНСКИЙ ГОСУДАРСТВЕННЫЙ ТЕХНИКУМ»**

УТВЕРЖДАЮ
Директор ГБПОУ «ПГТ»
_____ Батукаев Д.И.
«25»06.2025г.

**ПРОГРАММА ПОДГОТОВКИ КВАЛИФИЦИРОВАННЫХ РАБОЧИХ И СЛУЖАЩИХ
ПО ПРОФЕССИИ**

29.01.03 Мастер по изготовлению швейных изделий

код и наименование профессии

РАБОЧАЯ ПРОГРАММА ОБЩЕОБРАЗОВАТЕЛЬНОЙ ДИСЦИПЛИНЫ

ОУП 06 ИСТОРИЯ

(код и название учебной дисциплины)

общеобразовательного цикла

Побединский – 2025

Рабочая программа рассмотрена и одобрена
общеобразовательной (цикловой)
комиссией.

Председатель общеобразовательной
(цикловой) комиссии _____ Далиева
Т.Р

Протокол № 1
от «20» 06. 2025г.

Рабочая программа учебной дисциплины
разработана на основе Федерального
государственного образовательного
стандарта по профессии среднего
профессионального образования 29.01.33
«Мастер по изготовлению швейных
изделий»

Министерства образования и науки
Российской Федерации

приказ от 05.02.2018г. № 69

СОГЛАСОВАНО

Заместитель директора по УР ГБПОУ ПГТ

_____ Муртазалиев Р.М

от «23» 06. 2025г.

Рабочая программа учебной дисциплины ОУП .06 История

Для профессий 29.01.33 «Мастер по изготовлению швейных изделий»

Организация-разработчик: ГБПОУ «Побединский государственный техникум»

Разработчик – Магомадов.А.М преподаватель общеобразовательных дисциплин ПГТ

СОДЕРЖАНИЕ

13. ПОЯСНИТЕЛЬНАЯ ЗАПИСКА	4
14. ПЛАНИРУЕМЫЕ РЕЗУЛЬТАТЫ ОСВОЕНИЯ УЧЕБНОГО ПРЕДМЕТА	5
15. СОДЕРЖАНИЕ УЧЕБНОГО ПРЕДМЕТА	6
16. ТЕМАТИЧЕСКОЕ ПЛАНИРОВАНИЕ УЧЕБНОГО ПРЕДМЕТА	12

УСЛОВИЯ РЕАЛИЗАЦИИ УЧЕБНОГО ПРЕДМЕТА

ПОЯСНИТЕЛЬНАЯ ЗАПИСКА

1. Место учебного предмета в структуре основной профессиональной образовательной программы.

Учебный предмет ОУП.07 История изучается на базовом уровне, является обязательным учебным предметом, входящим в состав предметной области «Общественно-научные предметы» образовательной программы СПО в соответствии с ФГОС.29.01.07 Мастер по изготовлению швейных изделий.

Программа по истории дает представление о целях, общей стратегии обучения, воспитании и развития обучающихся средствами истории, устанавливает обязательное предметное содержание, предусматривает распределение его по классам и структурирование его по разделам и темам курса. Место истории в системе среднего общего образования определяется его познавательным и мировоззренческим значением, воспитательным потенциалом, вкладом в становление личности человека. История представляет собирательную картину жизни людей во времени, их социального, созидательного, нравственного опыта. Она служит важным ресурсом самоидентификации личности в окружающем социуме, культурной среде от уровня семьи до уровня своей страны и мира в целом. История дает возможность познания и понимания человека и общества в связи прошлого, настоящего и будущего.

1.2 Цели учебного предмета

Целью исторического образования является формирование и развитие личности обучающегося, способного к самоидентификации и определению своих ценностных ориентиров на основе осмысления и освоения исторического опыта своей страны и человечества в целом, активно и творчески применяющего исторические знания и предметные умения в учебной и социальной практике. Данная цель предполагает формирование у обучающихся целостной картины российской и мировой истории, понимание места и роли современной России в мире, важности вклада каждого ее народа, его культуры в общую историю страны и мировую историю, формирование личностной позиции по отношению к прошлому и настоящему Отечества.

Задачами изучения истории являются:

- углубление социализации обучающихся, формирование гражданской ответственности и социальной культуры, адекватной условиям современного мира;
- освоение систематических знаний об истории России и всеобщей истории XX - начала XXI в.;
- воспитание обучающихся в духе патриотизма, уважения к своему Отечеству - многонациональному Российскому государству в соответствии с идеями взаимопонимания, согласия и мира между людьми и народами, в духе демократических ценностей современного общества;
- формирование исторического мышления, способности рассматривать события и явления с точки зрения их исторической обусловленности и взаимосвязи, в развитии, в системе координат «прошлое - настоящее - будущее»;
- работа с комплексами источников исторической и социальной информации, развитие учебно-проектной деятельности; в углубленных курсах - приобретение первичного опыта исследовательской деятельности;
- расширение аксиологических знаний и опыта оценочной деятельности (сопоставление различных версий и оценок исторических событий и личностей, определение и выражение собственного отношения, обоснование позиции при изучении дискуссионных проблем прошлого и современности);
- развитие практики применения знаний и умений в социальной среде, общественной деятельности, межкультурном общении.

2. ПЛАНИРУЕМЫЕ РЕЗУЛЬТАТЫ ОСВОЕНИЯ УЧЕБНОГО ПРЕДМЕТА

2.1 Планируемые результаты освоения программы по истории на уровне среднего общего образования.

К важнейшим **личностным результатам** изучения истории относятся:

1) в сфере гражданского воспитания: осмысление сложившихся в российской истории традиций гражданского служения Отечеству; сформированность гражданской позиции обучающегося как активного и ответственного члена российского общества; осознание исторического значения конституционного развития России, своих конституционных прав и обязанностей, уважение закона и правопорядка; принятие традиционных национальных, общечеловеческих гуманистических и демократических ценностей; готовность противостоять идеологии экстремизма, национализма, ксенофобии, дискриминации по социальным, религиозным, расовым, национальным признакам; готовность вести совместную деятельность в интересах гражданского общества, участвовать в самоуправлении в школе и детско-юношеских организациях; умение взаимодействовать с социальными институтами в соответствии с их функциями и назначением; готовность к гуманитарной и волонтерской деятельности;

2) в сфере патриотического воспитания: сформированность российской гражданской идентичности, патриотизма, уважения к своему народу, чувства ответственности перед Родиной, гордости за свою страну, свой край, свой язык и культуру, прошлое и настоящее многонационального народа России; ценностное отношение к государственным символам, историческому и природному наследию, памятникам, традициям народов России, достижениям России в науке, искусстве, спорте, технологиях, труде; идейная убежденность, готовность к служению и защите Отечества, ответственность за его судьбу;

3) в сфере духовно-нравственного воспитания: личностное осмысление и принятие сущности и значения исторически сложившихся и развивавшихся духовно-нравственных ценностей российского народа; сформированность нравственного сознания, этического поведения; способность оценивать ситуации нравственного выбора и принимать осознанные решения, ориентируясь на морально-нравственные ценности и нормы современного российского общества; понимание значения личного вклада в построение устойчивого будущего; ответственное отношение к своим родителям, представителям старших поколений, осознание значения создания семьи на основе принятия ценностей семейной жизни в соответствии с традициями народов России;

4) в сфере эстетического воспитания: представление об исторически сложившемся культурном многообразии своей страны и мира; способность воспринимать различные виды искусства, традиции и творчество своего и других народов, ощущать эмоциональное воздействие искусства; осознание значимости для личности и общества наследия отечественного и мирового искусства, этнических культурных традиций и народного творчества; эстетическое отношение к миру, современной культуре, включая эстетику быта, научного и технического творчества, спорта, труда, общественных отношений;

5) в сфере физического воспитания: осознание ценности жизни и необходимости ее сохранения (в том числе на основе примеров из истории); представление об идеалах гармоничного физического и духовного развития человека в исторических обществах и в современную эпоху; ответственное отношение к своему здоровью и установка на здоровый образ жизни;

6) в сфере трудового воспитания: понимание на основе знания истории значения трудовой деятельности как источника развития человека и общества; уважение к труду и

результатам трудовой деятельности человека; представление о разнообразии существовавших в прошлом и современных профессий; формирование интереса к различным сферам профессиональной деятельности; готовность совершать осознанный выбор будущей профессии и реализовывать собственные жизненные планы; мотивация и способность к образованию и самообразованию на протяжении всей жизни;

7) в сфере экологического воспитания: осмысление исторического опыта взаимодействия людей с природной средой, его позитивных и негативных проявлений; сформированность экологической культуры, понимание влияния социально-экономических процессов на состояние природной и социальной среды, осознание глобального характера экологических проблем; активное неприятие действий, приносящих вред окружающей природной и социальной среде;

8) в понимании ценности научного познания: сформированность мировоззрения, соответствующего современному уровню развития исторической науки и общественной практики, основанного на диалоге культур, способствующего осознанию своего места в поликультурном мире; осмысление значения истории как знания о развитии человека и общества, о социальном и нравственном опыте предшествующих поколений; совершенствование языковой и читательской культуры как средства взаимодействия между людьми и познания мира; овладение основными навыками познания и оценки событий прошлого с позиций историзма, готовность к осуществлению учебной проектно-исследовательской деятельности в сфере истории.

9) в сфере развития эмоционального интеллекта обучающихся: развитие самосознания (включая способность осознавать на примерах исторических ситуаций роль эмоций в отношениях между людьми, понимать свое эмоциональное состояние, соотносить его с эмоциями людей в известных исторических ситуациях); саморегулирования, включающего самоконтроль, умение принимать ответственность за свое поведение, способность адаптироваться к эмоциональным изменениям и проявлять гибкость, быть открытым новому; внутренней мотивации, включающей стремление к достижению цели и успеху, оптимизм, инициативность, умение действовать, исходя из своих возможностей; эмпатии (способность понимать другого человека, оказавшегося в определенных обстоятельствах); социальных навыков (способность выстраивать конструктивные отношения с другими людьми, регулировать способ выражения своих суждений и эмоций с учетом позиций и мнений других участников общения).

В результате изучения истории на уровне среднего общего образования у обучающегося будут сформированы познавательные универсальные учебные действия, коммуникативные универсальные учебные действия, регулятивные универсальные учебные действия, совместная деятельность.

У обучающегося будут сформированы следующие базовые **логические действия** как часть **познавательных универсальных учебных действий**:

- формулировать проблему, вопрос, требующий решения;
- устанавливать существенный признак или основания для сравнения, классификации и обобщения;
- определять цели деятельности, задавать параметры и критерии их достижения;
- выявлять закономерные черты и противоречия в рассматриваемых явлениях;
- разрабатывать план решения проблемы с учетом анализа имеющихся ресурсов;
- вносить коррективы в деятельность, оценивать соответствие результатов целям.

У обучающегося будут сформированы следующие базовые **исследовательские действия** как часть **познавательных универсальных учебных действий**:

- определять познавательную задачу;
- намечать путь ее решения и осуществлять подбор исторического материала, объекта;
- владеть навыками учебно-исследовательской и проектной деятельности;

- осуществлять анализ объекта в соответствии с принципом историзма, основными процедурами исторического познания;
- систематизировать и обобщать исторические факты (в том числе в форме таблиц, схем);
- выявлять характерные признаки исторических явлений;
- раскрывать причинно-следственные связи событий прошлого и настоящего;
- сравнивать события, ситуации, определяя основания для сравнения, выявляя общие черты и различия;
- формулировать и обосновывать выводы;
- соотносить полученный результат с имеющимся историческим знанием;
- определять новизну и обоснованность полученного результата;
- представлять результаты своей деятельности в различных формах (сообщение, эссе, презентация, реферат, учебный проект и другие);
- объяснять сферу применения и значение проведенного учебного исследования в современном общественном контексте.

У обучающегося будут сформированы следующие **умения работать с информацией** как часть **познавательных универсальных учебных действий**:

- осуществлять анализ учебной и внеучебной исторической информации (учебники, исторические источники, научно-популярная литература, интернет-ресурсы и другие) - извлекать, сопоставлять, систематизировать и интерпретировать информацию;
- различать виды источников исторической информации; высказывать суждение о достоверности и значении информации источника (по предложенным или самостоятельно сформулированным критериям);
- рассматривать комплексы источников, выявляя совпадения и различия их свидетельств;
- использовать средства современных информационных и коммуникационных технологий с соблюдением правовых и этических норм, требований информационной безопасности;
- создавать тексты в различных форматах с учетом назначения информации и целевой аудитории, выбирая оптимальную форму представления и визуализации.

У обучающегося будут сформированы следующие **умения общения** как часть **коммуникативных универсальных учебных действий**:

- представлять особенности взаимодействия людей в исторических обществах и современном мире;
- участвовать в обсуждении событий и личностей прошлого и современности, выявляя сходство и различие высказываемых оценок;
- излагать и аргументировать свою точку зрения в устном высказывании, письменном тексте;
- владеть способами общения и конструктивного взаимодействия, в том числе межкультурного, в образовательной организации и социальном окружении;
- аргументированно вести диалог, уметь смягчать конфликтные ситуации.

У обучающегося будут сформированы следующие умения совместной деятельности:

- осознавать на основе исторических примеров значение совместной деятельности людей как эффективного средства достижения поставленных целей;
- планировать и осуществлять совместную работу, коллективные учебные проекты по истории, в том числе на региональном материале;
- определять свое участие в общей работе и координировать свои действия с другими членами команды;
- проявлять творчество и инициативу в индивидуальной и командной работе;
- оценивать полученные результаты и свой вклад в общую работу.

У обучающегося будут сформированы следующие умения в части **регулятивных универсальных учебных действий**:

- владение приемами самоорганизации своей учебной и общественной работы: выявлять проблему, задачи, требующие решения; составлять план действий, определять способ решения, последовательно реализовывать намеченный план действий и другие;
- владение приемами самоконтроля: осуществлять самоконтроль, рефлексию и самооценку полученных результатов; вносить коррективы в свою работу с учетом установленных ошибок, возникших трудностей;
- принятие себя и других: осознавать свои достижения и слабые стороны в учении, общении, сотрудничестве со сверстниками и людьми старшего поколения; принимать мотивы и аргументы других при анализе результатов деятельности; признавать свое право и право других на ошибку; вносить конструктивные предложения для совместного решения учебных задач, проблем.

2.2 Предметные результаты:

Предметные результаты освоения программы по истории на уровне среднего общего образования должны обеспечивать:

1) понимание значимости России в мировых политических и социально-экономических процессах XX - начала XXI в., знание достижений страны и ее народа; умение характеризовать историческое значение Российской революции, Гражданской войны, новой экономической политики, индустриализации и коллективизации в Союзе Советских Социалистических Республик, решающую роль СССР в победе над нацизмом, значение советских научно-технологических успехов, освоения космоса; понимание причин и следствий распада СССР, возрождения Российской Федерации как мировой державы, воссоединения Крыма с Россией, специальной военной операции на Украине и других важнейших событий XX - начала XXI в.; особенности развития культуры народов СССР (России);

2) знание имен героев Первой мировой, Гражданской, Великой Отечественной войн, исторических личностей, внесших значительный вклад в социально-экономическое, политическое и культурное развитие России в XX - начале XXI в.

3) умение составлять описание (реконструкцию) в устной и письменной форме исторических событий, явлений, процессов истории родного края, истории России и всемирной истории XX - начала XXI в. и их участников, образа жизни людей и его изменения в Новейшую эпоху; формулировать и обосновывать собственную точку зрения (версию, оценку) с опорой на фактический материал, в том числе используя источники разных типов;

4) умение выявлять существенные черты исторических событий, явлений, процессов; систематизировать историческую информацию в соответствии с заданными критериями; сравнивать изученные исторические события, явления, процессы;

5) умение устанавливать причинно-следственные, пространственные, временные связи исторических событий, явлений, процессов; характеризовать их итоги; соотносить события истории родного края и истории России в XX - начале XXI в.; определять современников исторических событий истории России -и человечества в целом в XX - начале XXI в.;

6) умение критически анализировать для решения познавательной задачи аутентичные исторические источники разных типов (письменные, вещественные, аудиовизуальные) по истории России и зарубежных стран XX - начала XXI в., оценивать их полноту и достоверность, соотносить с историческим периодом; выявлять общее и различия; привлекать контекстную информацию при работе с историческими источниками;

7) умение осуществлять с соблюдением правил информационной безопасности поиск исторической информации по истории России и зарубежных стран XX - начала XXI в. в справочной литературе, сети Интернет, средствах массовой информации для решения

познавательных задач; оценивать полноту и достоверность информации с точки зрения ее соответствия исторической действительности;

8) умение анализировать текстовые, визуальные источники исторической информации, в том числе исторические карты/схемы, по истории России и зарубежных стран XX - начала XXI в.; сопоставлять информацию, представленную в различных источниках; формализовать историческую информацию в виде таблиц, схем, графиков, диаграмм; приобретение опыта осуществления проектной деятельности в форме разработки и представления учебных проектов по новейшей истории, в том числе - на региональном материале (с использованием ресурсов библиотек, музеев и других);

9) приобретение опыта взаимодействия с людьми другой культуры, национальной и религиозной принадлежности на основе ценностей современного российского общества: идеалов гуманизма, демократии, мира и взаимопонимания между народами, людьми разных культур; проявление уважения к историческому наследию народов России;

10) умение защищать историческую правду, не допускать умаления подвига народа при защите Отечества, готовность давать отпор фальсификациям российской истории;

11) знание ключевых событий, основных дат и этапов истории России и мира в XX - начале XXI в.; выдающихся деятелей отечественной и всемирной истории; важнейших достижений культуры, ценностных ориентиров.

128.5.4. Условием достижения каждого из предметных результатов изучения истории на уровне среднего общего образования является усвоение обучающимися знаний и формирование умений, которые составляют структуру предметного результата.

Формирование умений, составляющих структуру предметных результатов, происходит на учебном материале. При этом необходимо учитывать, что достижение предметных результатов предполагает не только обращение к истории России и всемирной истории XX - начала XXI в., но и к важнейшим событиям, явлениям, процессам истории нашей страны с древнейших времен до начала XX в. Без знания достижений народов России, понимания духовных и материальных факторов поступательного развития российского общества в предшествующие эпохи невозможно глубокое понимание истории России XX - начала XXI в., осознание истоков достижений и потерь в этот исторический период. При планировании уроков истории следует предусмотреть повторение изученных ранее исторических событий, явлений, процессов, деятельности исторических личностей России, связанных с актуальным историческим материалом урока.

Предметные результаты освоения базового учебного курса «История России»:

1) Россия накануне Первой мировой войны. Ход военных действий. Власть, общество, экономика, культура. Предпосылки революции.

2) Февральская революция 1917 г. Двоевластие. Октябрьская революция. Первые преобразования большевиков. Гражданская война и интервенция. Политика «военного коммунизма». Общество, культура в годы революций и Гражданской войны.

3) НЭП. Образование СССР. СССР в годы нэпа. «Великий перелом». Индустриализация, коллективизация, культурная революция. Первые пятилетки. Политический строй и репрессии. Внешняя политика СССР. Укрепление обороноспособности.

4) Великая Отечественная война 1941-1945 гг.: причины, силы сторон, основные операции. Государство и общество в годы войны, массовый героизм советского народа, единство фронта и тыла, человек на войне. Нацистский оккупационный режим, зверства

захватчиков. Освободительная миссия Красной Армии. Победа над Японией. Решающий вклад СССР в Великую Победу. Защита памяти о Великой Победе.

5) СССР в 1945-1991 гг. Экономическое развитие и реформы. Политическая система «развитого социализма». Развитие науки, образования, культуры. Холодная война и внешняя политика. СССР и мировая социалистическая система. Причины распада Советского Союза.

6) Российская Федерация в 1992-2022 гг. Становление новой России. Возрождение Российской Федерации как великой державы в XXI в. Экономическая и социальная модернизация. Культурное пространство и повседневная жизнь. Укрепление обороноспособности. Воссоединение с Крымом и Севастополем. Специальная военная операция. Место России в современном мире.

Предметные результаты освоения базового учебного курса «Всеобщая история»:

1) Мир накануне Первой мировой войны. Первая мировая война: причины, участники, основные события, результаты. Власть и общество.

2) Межвоенный период. Революционная волна. Версальско-Вашингтонская система. Страны мира в 1920-е гг. Великая депрессия и ее проявления в различных странах. «Новый курс» в США. Германский нацизм. Народный фронт. Политика «умиротворения агрессора». Культурное развитие.

3) Вторая мировая война: причины, участники, основные сражения, итоги.

4) Власть и общество в годы войны. Решающий вклад СССР в Победу.

5) Послевоенные перемены в мире. Холодная война. Мировая система социализма. Экономические и политические изменения в странах Запада. Распад колониальных империй. Развитие стран Азии, Африки и Латинской Америки. Научно-техническая революция. Постиндустриальное и информационное общество. Современный мир: глобализация и деглобализация. Геополитический кризис 2022 г. и его влияние на мировую систему.

Понимание значимости России в мировых политических и социально-экономических процессах 1914-1945 гг., знание достижений страны и ее народа; умение характеризовать историческое значение Российской революции, Гражданской войны, новой экономической политики, индустриализации и коллективизации в Союзе Советских Социалистических Республик, решающую роль СССР в победе над нацизмом, значение советских научно-технологических успехов.

Достижение указанного предметного результата непосредственно связано с усвоением обучающимися знаний важнейших событий, явлений, процессов истории России 1914-1945 гг., умением верно интерпретировать исторические факты, давать им оценку, умением противостоять попыткам фальсификации истории, отстаивать историческую правду. Данный результат достижим при комплексном использовании методов обучения и воспитания.

Структура предметного результата включает следующий перечень знаний и умений:

- называть наиболее значимые события истории России 1914-1945 гг., объяснять их особую значимость для истории нашей страны;
- определять и объяснять (аргументировать) свое отношение и оценку наиболее значительных событий, явлений, процессов истории России 1914-1945 гг., их значение для истории России и человечества в целом;
- используя знания по истории России и всемирной истории 1914-1945 гг., выявлять попытки фальсификации истории;

- используя знания по истории России, аргументированно противостоять попыткам фальсификации исторических фактов, связанных с важнейшими событиями, явлениями, процессами истории России 1914-1945 гг.

Знание имен героев Первой мировой, Гражданской, Великой Отечественной войн, исторических личностей, внесших значительный вклад в социально-экономическое, политическое и культурное развитие России в 1914-1945 гг.

Достижение указанного предметного результата возможно при комплексном использовании методов обучения и воспитания, так как, кроме знаний об исторической личности, школьники должны осознать величие личности человека, влияние его деятельности на ход истории.

Структура предметного результата включает следующий перечень знаний и умений:

- называть имена наиболее выдающихся деятелей истории России 1914-1945 гг., события, процессы, в которых они участвовали;
- характеризовать деятельность исторических личностей в рамках событий, процессов истории России 1914-1945 гг., оценивать значение их деятельности для истории нашей страны и человечества в целом;
- характеризовать значение и последствия событий 1914-1945 гг., в которых участвовали выдающиеся исторические личности, для истории России;
- определять и объяснять (аргументировать) свое отношение и оценку деятельности исторических личностей.

Умение составлять описание (реконструкцию) в устной и письменной форме исторических событий, явлений, процессов истории родного края, истории России и всемирной истории 1914-1945 гг. и их участников, образа жизни людей и его изменения в Новейшую эпоху; формулировать и обосновывать собственную точку зрения (версию, оценку) с опорой на фактический материал, в том числе используя источники разных типов.

Структура предметного результата включает следующий перечень знаний и умений:

- объяснять смысл изученных/изучаемых исторических понятий и терминов из истории России, и всемирной истории 1914-1945 гг., привлекая учебные тексты и (или) дополнительные источники информации; корректно использовать исторические понятия и термины в устной речи, при подготовке конспекта, реферата;
- по самостоятельно составленному плану представлять развернутый рассказ (описание) о ключевых событиях родного края, истории России и всемирной истории 1914-1945 гг. с использованием контекстной информации, представленной в исторических источниках, учебной, художественной и научно-популярной литературе, визуальных материалах и других;
- составлять развернутую характеристику исторических личностей с описанием и оценкой их деятельности; характеризовать условия и образ жизни людей в России и других странах в 1914-1945 гг., анализируя изменения, происшедшие в течение рассматриваемого периода;
- представлять описание памятников материальной и художественной культуры 1914-1945 гг., их назначение, характеризовать обстоятельства их создания, называть авторов памятников культуры, определять жанр, стиль, особенности технических и художественных приемов создания памятников культуры;
- представлять результаты самостоятельного изучения исторической информации из истории России и всемирной истории 1914-1945 гг. в форме сложного плана, конспекта, реферата;
- определять и объяснять с опорой на фактический материал свое отношение к наиболее значительным событиям, достижениям и личностям истории России и зарубежных стран 1914-1945 гг.;

- понимать необходимость фактической аргументации для обоснования своей позиции; самостоятельно отбирать факты, которые могут быть использованы для подтверждения или опровержения какой-либо оценки исторических событий;
- формулировать аргументы для подтверждения или опровержения собственной или предложенной точки зрения по дискуссионной проблеме из истории России и всемирной истории 1914-1945 гг.; сравнивать предложенную аргументацию, выбирать наиболее аргументированную позицию.

Умение выявлять существенные черты исторических событий, явлений, процессов 1914-1945 гг.; систематизировать историческую информацию в соответствии с заданными критериями; сравнивать изученные исторические события, явления, процессы.

Структура предметного результата включает следующий перечень знаний и умений:

- называть характерные, существенные признаки событий, процессов, явлений истории России и всеобщей истории 1914-1945 гг.;
- различать в исторической информации из курсов истории России и зарубежных стран 1914-1945 гг. события, явления, процессы; факты и мнения, описания и объяснения, гипотезы и теории;
- группировать, систематизировать исторические факты по самостоятельно определяемому признаку (хронологии, принадлежности к историческим процессам, типологическим основаниям и другим);
- обобщать историческую информацию по истории России и зарубежных стран 1914-1945 гг.;
- на основе изучения исторического материала давать оценку возможности/корректности сравнения событий, явлений, процессов, взглядов исторических деятелей истории России и зарубежных стран в 1914-1945 гг.;
- сравнивать исторические события, явления, процессы, взгляды исторических деятелей истории России и зарубежных стран 1914-1945 гг. по самостоятельно определенным критериям; на основе сравнения самостоятельно делать выводы;
- на основе изучения исторического материала устанавливать исторические аналогии.

Умение устанавливать причинно-следственные, пространственные, временные связи исторических событий, явлений, процессов; характеризовать их итоги; соотносить события истории родного края и истории России в 1914-1945 гг.; определять современников исторических событий истории России и человечества в целом в 1914-1945 гг.

Структура предметного результата включает следующий перечень знаний и умений:

- на основе изученного материала по истории России и зарубежных стран 1914-1945 гг. определять (различать) причины, предпосылки, поводы, последствия, указывать итоги, значение исторических событий, явлений, процессов;
- устанавливать причинно-следственные, пространственные, временные связи между историческими событиями, явлениями, процессами на основе анализа исторической ситуации/информации из истории России и зарубежных стран 1914-1945 гг.;
- делать предположения о возможных причинах (предпосылках) и последствиях исторических событий, явлений, процессов истории России и зарубежных стран 1914-1945 гг.;
- излагать исторический материал на основе понимания причинно-следственных, пространственно-временных связей исторических событий, явлений, процессов;
- соотносить события истории родного края, истории России и зарубежных стран 1914-1945 гг.;
- определять современников исторических событий, явлений, процессов истории России и человечества в целом 1914-1945 гг.

Умение критически анализировать для решения познавательной задачи аутентичные исторические источники разных типов (письменные, вещественные, аудиовизуальные) по истории России и зарубежных стран 1914-1945 гг., оценивать их полноту и достоверность,

соотносить с историческим периодом; выявлять общее и различия; привлекать контекстную информацию при работе с историческими источниками.

Структура предметного результата включает следующий перечень знаний и умений:

- различать виды письменных исторических источников по истории России и всемирной истории 1914-1945 гг.;
- определять авторство письменного исторического источника по истории России и зарубежных стран 1914-1945 гг., время и место его создания, события, явления, процессы, о которых идет речь и другие, соотносить информацию письменного источника с историческим контекстом;
- определять на основе информации, представленной в письменном историческом источнике, характерные признаки описываемых событий, явлений, процессов по истории России и зарубежных стран 1914-1945 гг.;
- анализировать письменный исторический источник по истории России и зарубежных стран 1914-1945 гг. с точки зрения его темы, цели, позиции автора документа и участников событий, основной мысли, основной и дополнительной информации, достоверности содержания;
- соотносить содержание исторического источника по истории России и зарубежных стран 1914-1945 гг. с учебным текстом, другими источниками исторической информации (в том числе исторической картой/схемой);
- сопоставлять, анализировать информацию из двух или более письменных исторических источников по истории России и зарубежных стран 1914-1945 гг., делать выводы;
- использовать исторические письменные источники при аргументации дискуссионных точек зрения;
- проводить атрибуцию вещественного исторического источника (определять утилитарное назначение изучаемого предмета, материальную основу и технику создания, размер, надписи и другие; соотносить вещественный исторический источник с периодом, к которому он относится и другие); используя контекстную информацию, описывать вещественный исторический источник;
- проводить атрибуцию визуальных и аудиовизуальных исторических источников по истории России и зарубежных стран 1914-1945 гг. (определять авторство, время создания, события, связанные с историческими источниками); используя контекстную информацию, описывать визуальный и аудиовизуальный исторический источник.

Умение осуществлять с соблюдением правил информационной безопасности поиск исторической информации по истории России и зарубежных стран 1914-1945 гг. в справочной литературе, сети Интернет, средствах массовой информации для решения познавательных задач; оценивать полноту и достоверность информации с точки зрения ее соответствия исторической действительности.

Структура предметного результата включает следующий перечень знаний и умений:

- знать и использовать правила информационной безопасности при поиске исторической информации;
- самостоятельно осуществлять поиск достоверных исторических источников, необходимых для изучения событий (явлений, процессов) истории России и зарубежных стран 1914-1945 гг.;
- на основе знаний по истории самостоятельно подбирать достоверные визуальные источники исторической информации, иллюстрирующие сущностные признаки исторических событий, явлений, процессов;
- самостоятельно осуществлять поиск исторической информации, необходимой для анализа исторических событий, процессов, явлений истории России и зарубежных стран 1914-1945 гг.;

- используя знания по истории, оценивать полноту и достоверность информации с точки зрения ее соответствия исторической действительности.

Умение анализировать текстовые, визуальные источники исторической информации, в том числе исторические карты/схемы, по истории России и зарубежных стран 1914-1945 гг.; сопоставлять информацию, представленную в различных источниках; формализовать историческую информацию в виде таблиц, схем, графиков, диаграмм; приобретение опыта осуществления проектной деятельности в форме разработки и представления учебных проектов по новейшей истории, в том числе - на региональном материале (с использованием ресурсов библиотек, музеев и других).

Структура предметного результата включает следующий перечень знаний и умений:

- определять на основе информации, представленной в текстовом источнике исторической информации, характерные признаки описываемых событий (явлений, процессов) истории России и зарубежных стран 1914-1945 гг.;

- отвечать на вопросы по содержанию текстового источника исторической информации по истории России и зарубежных стран 1914-1945 гг. и составлять на его основе план, таблицу, схему;

- узнавать, показывать и называть на карте (схеме) объекты, обозначенные условными знаками, характеризовать историческое пространство (географические объекты, территории расселения народов, государства, места расположения памятников культуры и другие), изучаемые события, явления, процессы истории России и зарубежных стран 1914-1945 гг.;

- привлекать контекстную информацию при работе с исторической картой и рассказывать об исторических событиях, используя историческую карту;

- сопоставлять, анализировать информацию, представленную на двух или более исторических картах (схемах) по истории России и зарубежных стран 1914-1945 гг.; оформлять результаты анализа исторической карты (схемы) в виде таблицы, схемы; делать выводы;

- на основании информации, представленной на карте/схеме по истории России и зарубежных стран 1914-1945 гг., проводить сравнение исторических объектов (размеры территорий стран, расстояния и другое), социально-экономических и геополитических условий существования государств, народов, делать выводы;

- сопоставлять информацию, представленную на исторической карте/схеме по истории России и зарубежных стран 1914-1945 гг., с информацией из аутентичных исторических источников и источников исторической информации;

- определять события, явления, процессы, которым посвящены визуальные источники исторической информации;

- на основании визуальных источников исторической информации и статистической информации по истории России и зарубежных стран 1914-1945 гг. проводить сравнение исторических событий, явлений, процессов истории России и зарубежных стран 1914-1945 гг.;

- сопоставлять визуальные источники исторической информации по истории России и зарубежных стран 1914-1945 гг. с информацией из других исторических источников, делать выводы;

- представлять историческую информацию в виде таблиц, графиков, схем, диаграмм;

- использовать умения, приобретенные в процессе изучения истории, для участия в подготовке учебных проектов по истории России 1914-1945 гг., в том числе на региональном материале, с использованием ресурсов библиотек, музеев и других.

Приобретение опыта взаимодействия с людьми другой культуры, национальной и религиозной принадлежности на основе ценностей современного российского общества: идеалов гуманизма, демократии, мира и взаимопонимания между народами, людьми разных культур; проявление уважения к историческому наследию народов России.

Достижение данного предметного результата предполагает использование методов обучения и воспитания. Основой достижения результата является понимание обучающимися

особенностей развития нашей страны как многонационального государства, важности уважения и взаимопонимания между всеми народами России.

Структура предметного результата включает следующий перечень знаний и умений:

- понимать особенности политического, социально-экономического и историко-культурного развития России как многонационального государства, знакомство с культурой, традициями и обычаями народов России;
- знать исторические примеры эффективного взаимодействия народов нашей страны для защиты Родины от внешних врагов, достижения общих целей в деле политического, социально-экономического и культурного развития России;
- понимать особенности общения с представителями другой культуры, национальной и религиозной принадлежности, важность учета в общении традиций, обычаев, особенностей культуры народов нашей страны;
- участвовать в диалогическом и полилогическом общении, посвященном проблемам, связанным с историей России и зарубежных стран 1914-1945 гг., создавать устные монологические высказывания разной коммуникативной направленности в зависимости от целей, сферы и ситуации общения с соблюдением норм современного русского языка и речевого этикета.

Умение защищать историческую правду, не допускать умаления подвига народа при защите Отечества, готовность давать отпор фальсификациям российской истории.

Структура предметного результата включает следующий перечень знаний и умений:

- понимать значение подвига советского народа в годы Великой Отечественной войны, значение достижений народов нашей страны в других важнейших событиях, процессах истории России и зарубежных стран 1914-1945 гг., осознавать и понимать ценность сопричастности своей семьи к событиям, явлениям, процессам истории России;
- используя исторические факты, характеризовать значение достижений народов нашей страны в событиях, явлениях, процессах истории России и зарубежных стран 1914-1945 гг.;
- используя знания по истории России и зарубежных стран 1914-1945 гг., выявлять в исторической информации попытки фальсификации истории, приводить аргументы в защиту исторической правды;
- активно участвовать в дискуссиях, не допуская умаления подвига народа

Знание ключевых событий, основных дат и этапов истории России и мира в 1914-1945 гг.; выдающихся деятелей отечественной и всемирной истории; важнейших достижений культуры, ценностных ориентиров.

По учебному курсу «История России»:

1) Россия накануне Первой мировой войны. Ход военных действий. Власть, общество, экономика, культура. Предпосылки революции.

2) Февральская революция 1917 г. Двоевластие. Октябрьская революция. Первые преобразования большевиков. Гражданская война и интервенция. Политика «военного коммунизма». Общество, культура в годы революций и Гражданской войны.

3) НЭП. Образование СССР. СССР в годы нэпа. «Великий перелом». Индустриализация, коллективизация, культурная революция. Первые пятилетки. Политический строй и репрессии. Внешняя политика СССР. Укрепление обороноспособности.

4) Великая Отечественная война 1941-1945 гг.: причины, силы сторон, основные операции. Государство и общество в годы войны, массовый героизм советского народа, единство фронта и тыла, человек на войне. Нацистский оккупационный режим, зверства

захватчиков. Освободительная миссия Красной Армии. Победа над Японией. Решающий вклад СССР в Великую Победу. Защита памяти о Великой Победе.

По учебному курсу «Всеобщая история»:

1) Мир накануне Первой мировой войны. Первая мировая война: причины, участники, основные события, результаты. Власть и общество.

2) Межвоенный период. Революционная волна. Версальско-Вашингтонская система. Страны мира в 1920-е гг. Великая депрессия и ее проявления в различных странах. «Новый курс» в США. Германский нацизм. Народный фронт. Политика «умиротворения агрессора». Культурное развитие.

3) Вторая мировая война: причины, участники, основные сражения, итоги.

4) Власть и общество в годы войны. Решающий вклад СССР в Победу.

Структура предметных результатов включает следующий перечень знаний и умений:

- указывать хронологические рамки основных периодов отечественной и всеобщей истории 1914-1945 гг.;
- называть даты важнейших событий и процессов отечественной и всеобщей истории 1914-1945 гг.;
- выявлять синхронность исторических процессов отечественной и всеобщей истории 1914-1945 гг.;
- делать выводы о тенденциях развития своей страны и других стран в данный период;
- характеризовать место, обстоятельства, участников, результаты и последствия важнейших исторических событий, явлений, процессов истории России 1914-1945 гг.

Понимание значимости России в мировых политических и социально-экономических процессах 1945-2022 гг., знание достижений страны и ее народа; умение характеризовать историческое значение советских научно-технологических успехов, освоения космоса; понимание причин и следствий распада СССР, возрождения Российской Федерации как мировой державы, воссоединения Крыма с Россией, специальной военной операции на Украине и других важнейших событий 1945-2022 гг.; особенности развития культуры народов СССР (России).

Достижение указанного предметного результата непосредственно связано с усвоением обучающимися знаний важнейших событий, явлений, процессов истории России 1945-2022 гг., умением верно интерпретировать исторические факты, давать им оценку, умением противостоять попыткам фальсификации истории, отстаивать историческую правду. Данный результат достижим при комплексном использовании методов обучения и воспитания.

Структура предметного результата включает следующий перечень знаний и умений:

- называть наиболее значимые события истории России 1945-2022 гг., объяснять их особую значимость для истории нашей страны;
- определять и объяснять (аргументировать) свое отношение и оценку наиболее значительных событий, явлений, процессов истории России 1945-2022 гг., их значение для истории России и человечества в целом;
- используя знания по истории России и всемирной истории 1945-2022 гг., выявлять попытки фальсификации истории;
- используя знания по истории России, аргументированно противостоять попыткам фальсификации исторических фактов, связанных с важнейшими событиями, явлениями, процессами истории России 1945-2022 гг.

Знание имен исторических личностей, внесших значительный вклад в социально-экономическое, политическое и культурное развитие России в 1945-2022 гг.

Достижение указанного предметного результата возможно при комплексном использовании методов обучения и воспитания, так как, кроме знаний об исторической личности, обучающиеся должны осознать величие личности человека, влияние его деятельности на ход истории.

Структура предметного результата включает следующий перечень знаний и умений:

- называть имена наиболее выдающихся деятелей истории России 1945-2022 гг., события, процессы, в которых они участвовали;
- характеризовать деятельность исторических личностей в рамках событий, процессов истории России 1945-2022 гг., оценивать значение их деятельности для истории нашей страны и человечества в целом;
- характеризовать значение и последствия событий 1945-2022 гг., в которых участвовали выдающиеся исторические личности, для истории России;
- определять и объяснять (аргументировать) свое отношение и оценку деятельности исторических личностей.

Умение составлять описание (реконструкцию) в устной и письменной форме исторических событий, явлений, процессов истории родного края, истории России и всемирной истории 1945-2022 гг. и их участников, образа жизни людей и его изменения в Новейшую эпоху; формулировать и обосновывать собственную точку зрения (версию, оценку) с опорой на фактический материал, в том числе используя источники разных типов.

Структура предметного результата включает следующий перечень знаний и умений:

- объяснять смысл изученных (изучаемых) исторических понятий и терминов из истории России, и всемирной истории 1945-2022 гг., привлекая учебные тексты и (или) дополнительные источники информации; корректно использовать исторические понятия и термины в устной речи, при подготовке конспекта, реферата;
- по самостоятельно составленному плану представлять развернутый рассказ (описание) о ключевых событиях родного края, истории России и всемирной истории 1945-2022 гг. с использованием контекстной информации, представленной в исторических источниках, учебной, художественной и научно-популярной литературе, визуальных материалах и другие;
- составлять развернутую характеристику исторических личностей с описанием и оценкой их деятельности; характеризовать условия и образ жизни людей в России и других странах в 1945-2022 гг., анализируя изменения, происшедшие в течение рассматриваемого периода;
- представлять описание памятников материальной и художественной культуры 1945-2022 гг., их назначение, характеризовать обстоятельства их создания, называть авторов памятников культуры, определять жанр, стиль, особенности технических и художественных приемов создания памятников культуры;
- представлять результаты самостоятельного изучения исторической информации из истории России и всемирной истории 1945-2022 гг. в форме сложного плана, конспекта, реферата;
- определять и объяснять с опорой на фактический материал свое отношение к наиболее значительным событиям, достижениям и личностям истории России и зарубежных стран 1945-2022 гг.;
- понимать необходимость фактической аргументации для обоснования своей позиции; самостоятельно отбирать факты, которые могут быть использованы для подтверждения/опровержения какой-либо оценки исторических событий;
- формулировать аргументы для подтверждения (опровержения) собственной или предложенной точки зрения по дискуссионной проблеме из истории России и всемирной истории 1945-2022 гг.; сравнивать предложенную аргументацию, выбирать наиболее аргументированную позицию.

Умение выявлять существенные черты исторических событий, явлений, процессов 1945-2022 гг.; систематизировать историческую информацию в соответствии с заданными критериями; сравнивать изученные исторические события, явления, процессы.

Структура предметного результата включает следующий перечень знаний и умений:

- называть характерные, существенные признаки событий, процессов, явлений истории России и всеобщей истории 1945-2022 гг.;
- различать в исторической информации из курсов истории России и зарубежных стран 1945-2022 гг. события, явления, процессы; факты и мнения, описания и объяснения, гипотезы и теории;
- группировать, систематизировать исторические факты по самостоятельно определяемому признаку (хронологии, принадлежности к историческим процессам, типологическим основаниям и другим);
- обобщать историческую информацию по истории России и зарубежных стран 1945-2022 гг.;
- на основе изучения исторического материала давать оценку возможности (корректности) сравнения событий, явлений, процессов, взглядов исторических деятелей истории России и зарубежных стран в 1945-2022 гг.;
- сравнивать исторические события, явления, процессы, взгляды исторических деятелей истории России и зарубежных стран 1945-2022 гг. по самостоятельно определенным критериям; на основе сравнения самостоятельно делать выводы;
- на основе изучения исторического материала устанавливать исторические аналогии.

Умение устанавливать причинно-следственные, пространственные, временные связи исторических событий, явлений, процессов; характеризовать их итоги; соотносить события истории родного края и истории России в 1945-2022 гг.; определять современников исторических событий истории России и человечества в целом в 1945-2022 гг.

Структура предметного результата включает следующий перечень знаний и умений:

- на основе изученного материала по истории России и зарубежных стран 1945-2022 гг. определять (различать) причины, предпосылки, поводы, последствия, указывать итоги, значение исторических событий, явлений, процессов;
- устанавливать причинно-следственные, пространственные, временные связи между историческими событиями, явлениями, процессами на основе анализа исторической ситуации/информации из истории России и зарубежных стран 1945-2022 гг.;
- делать предположения о возможных причинах (предпосылках) и последствиях исторических событий, явлений, процессов истории России и зарубежных стран 1945-2022 гг.;
- излагать исторический материал на основе понимания причинно-следственных, пространственно-временных связей исторических событий, явлений, процессов;
- соотносить события истории родного края, истории России и зарубежных стран 1945-2022 гг.;
- определять современников исторических событий, явлений, процессов истории России и человечества в целом 1945-2022 гг.

Умение критически анализировать для решения познавательной задачи аутентичные исторические источники разных типов (письменные, вещественные, аудиовизуальные) по истории России и зарубежных стран 1945-2022 гг., оценивать их полноту и достоверность, соотносить с историческим периодом; выявлять общее и различия; привлекать контекстную информацию при работе с историческими источниками.

Структура предметного результата включает следующий перечень знаний и умений:

- различать виды письменных исторических источников по истории России и всемирной истории 1945-2022 гг.;

- определять авторство письменного исторического источника по истории России и зарубежных стран 1945-2022 гг., время и место его создания, события, явления, процессы, о которых идет речь и другие, соотносить информацию письменного источника с историческим контекстом;
- определять на основе информации, представленной в письменном историческом источнике, характерные признаки описываемых событий, явлений, процессов по истории России и зарубежных стран 1945-2022 гг.;
- анализировать письменный исторический источник по истории России и зарубежных стран 1945-2022 гг. с точки зрения его темы, цели, позиции автора документа и участников событий, основной мысли, основной и дополнительной информации, достоверности содержания;
- соотносить содержание исторического источника по истории России и зарубежных стран 1945-2022 гг. с учебным текстом, другими источниками исторической информации (в том числе исторической картой/схемой);
- сопоставлять, анализировать информацию из двух или более письменных исторических источников по истории России и зарубежных стран 1945-2022 гг., делать выводы;
- использовать исторические письменные источники при аргументации дискуссионных точек зрения;
- проводить атрибуцию вещественного исторического источника (определять утилитарное назначение изучаемого предмета, материальную основу и технику создания, размер, надписи и другие; соотносить вещественный исторический источник с периодом, к которому он относится и другие); используя контекстную информацию, описывать вещественный исторический источник;
- проводить атрибуцию визуальных и аудиовизуальных исторических источников по истории России и зарубежных стран 1945-2022 гг. (определять авторство, время создания, события, связанные с историческими источниками); используя контекстную информацию, описывать визуальный и аудиовизуальный исторический источник.

Умение осуществлять с соблюдением правил информационной безопасности поиск исторической информации по истории России и зарубежных стран 1945-2022 гг. в справочной литературе, сети Интернет, средствах массовой информации для решения познавательных задач; оценивать полноту и достоверность информации с точки зрения ее соответствия исторической действительности.

Структура предметного результата включает следующий перечень знаний и умений:

- знать и использовать правила информационной безопасности при поиске исторической информации;
- самостоятельно осуществлять поиск достоверных исторических источников, необходимых для изучения событий (явлений, процессов) истории России и зарубежных стран 1945-2022 гг.;
- на основе знаний по истории самостоятельно подбирать достоверные визуальные источники исторической информации, иллюстрирующие существенные признаки исторических событий, явлений, процессов;
- самостоятельно осуществлять поиск исторической информации, необходимой для анализа исторических событий, процессов, явлений истории России и зарубежных стран 1945-2022 гг.;
- используя знания по истории, оценивать полноту и достоверность информации с точки зрения ее соответствия исторической действительности.

Умение анализировать текстовые, визуальные источники исторической информации, в том числе исторические карты (схемы), по истории России и зарубежных стран 1945-2022 гг.; сопоставлять информацию, представленную в различных источниках; формализовать историческую информацию в виде таблиц, схем, графиков, диаграмм; приобретение опыта осуществления проектной деятельности в форме разработки и представления учебных проектов

по новейшей истории, в том числе на региональном материале (с использованием ресурсов библиотек, музеев и других).

Структура предметного результата включает следующий перечень знаний и умений:

- определять на основе информации, представленной в текстовом источнике исторической информации, характерные признаки описываемых событий (явлений, процессов) истории России и зарубежных стран 1945-2022 гг.;
- отвечать на вопросы по содержанию текстового источника исторической информации по истории России и зарубежных стран 1945-2022 гг. и составлять на его основе план, таблицу, схему;
- узнавать, показывать и называть на карте (схеме) объекты, обозначенные условными знаками, характеризовать историческое пространство (географические объекты, территории расселения народов, государства, места расположения памятников культуры и другие), изучаемые события, явления, процессы истории России и зарубежных стран 1945-2022 гг.;
- привлекать контекстную информацию при работе с исторической картой и рассказывать об исторических событиях, используя историческую карту;
- сопоставлять, анализировать информацию, представленную на двух или более исторических картах/схемах по истории России и зарубежных стран 1945-2022 гг.; оформлять результаты анализа исторической карты/схемы в виде таблицы, схемы; делать выводы;
- на основании информации, представленной на карте (схеме) по истории России и зарубежных стран 1945-2022 гг., проводить сравнение исторических объектов (размеры территорий стран, расстояния и другое), социально-экономических и геополитических условий существования государств, народов, делать выводы;
- сопоставлять информацию, представленную на исторической карте (схеме) по истории России и зарубежных стран 1945-2022 гг., с информацией из аутентичных исторических источников и источников исторической информации;
- определять события, явления, процессы, которым посвящены визуальные источники исторической информации;
- на основании визуальных источников исторической информации и статистической информации по истории России и зарубежных стран 1945-2022 гг. проводить сравнение исторических событий, явлений, процессов истории России и зарубежных стран 1945-2022 гг.;
- сопоставлять визуальные источники исторической информации по истории России и зарубежных стран 1945-2022 гг. с информацией из других исторических источников, делать выводы;
- представлять историческую информацию в виде таблиц, графиков, схем, диаграмм;
- использовать умения, приобретенные в процессе изучения истории, для участия в подготовке учебных проектов по истории России 1945-2022 гг., в том числе на региональном материале, с использованием ресурсов библиотек, музеев и других.

Приобретение опыта взаимодействия с людьми другой культуры, национальной и религиозной принадлежности на основе ценностей современного российского общества: идеалов гуманизма, демократии, мира и взаимопонимания между народами, людьми разных культур; проявление уважения к историческому наследию народов России.

Достижение данного предметного результата предполагает использование методов обучения и воспитания. Основой достижения результата является понимание обучающимися особенностей развития нашей страны как многонационального государства, важности уважения и взаимопонимания между всеми народами России.

Структура предметного результата включает следующий перечень знаний и умений:

- понимать особенности политического, социально-экономического и историко-культурного развития России как многонационального государства, знакомство с культурой, традициями и обычаями народов России;

- знать исторические примеры эффективного взаимодействия народов нашей страны для защиты Родины от внешних врагов, достижения общих целей в деле политического, социально-экономического и культурного развития России;
- понимать особенности общения с представителями другой культуры, национальной и религиозной принадлежности, важность учета в общении традиций, обычаев, особенностей культуры народов нашей страны;
- участвовать в диалогическом и полилогическом общении, посвященном проблемам, связанным с историей России и зарубежных стран 1945-2022 гг., создавать устные монологические высказывания разной коммуникативной направленности в зависимости от целей, сферы и ситуации общения с соблюдением норм современного русского языка и речевого этикета.

Умение защищать историческую правду, не допускать умаления подвига народа при защите Отечества, готовность давать отпор фальсификациям российской истории.

Структура предметного результата включает следующий перечень знаний и умений:

- понимать значение подвига советского народа в годы Великой Отечественной войны, значение достижений народов нашей страны в других важнейших событиях, процессах истории России и зарубежных стран 1945-2022 гг., осознавать и понимать ценность сопричастности своей семьи к событиям, явлениям, процессам истории России;
- используя исторические факты, характеризовать значение достижений народов нашей страны в событиях, явлениях, процессах истории России и зарубежных стран 1945 - 2022 гг.;
- используя знания по истории России и зарубежных стран 1945-2022 гг., выявлять в исторической информации попытки фальсификации истории, приводить аргументы в защиту исторической правды;
- активно участвовать в дискуссиях, не допуская умаления подвига народа при защите Отечества.

Знание ключевых событий, основных дат и этапов истории России и мира в 1945-2022 гг.; выдающихся деятелей отечественной и всемирной истории; важнейших достижений культуры, ценностных ориентиров.

По учебному курсу «История России»:

1) СССР в 1945-1991 гг. Экономическое развитие и реформы. Политическая система «развитого социализма». Развитие науки, образования, культуры. Холодная война и внешняя политика. СССР и мировая социалистическая система. Причины распада Советского Союза.

2) Российская Федерация в 1992-2022 гг. Становление новой России. Возрождение Российской Федерации как великой державы в XXI в. Экономическая и социальная модернизация. Культурное пространство и повседневная жизнь. Укрепление обороноспособности. Воссоединение с Крымом и Севастополем. Специальная военная операция. Место России в современном мире.

По учебному курсу «Всеобщая история»:

1) Послевоенные перемены в мире. Холодная война. Мировая система социализма. Экономические и политические изменения в странах Запада.

2) Распад колониальных империй. Развитие стран Азии, Африки и Латинской Америки. Научно-техническая революция. Постиндустриальное и информационное общество.

3) Современный мир: глобализация и деглобализация. Геополитический кризис 2022 г. и его влияние на мировую систему.

Структура предметного результата включает следующий перечень знаний и умений:

- указывать хронологические рамки основных периодов отечественной и всеобщей истории 1945-2022 гг.;
- называть даты важнейших событий и процессов отечественной и всеобщей истории 1945-2022 гг.;
- выявлять синхронность исторических процессов отечественной и всеобщей истории 1945-2022 гг., делать выводы о тенденциях развития своей страны и других стран в данный период;
- характеризовать место, обстоятельства, участников, результаты и последствия важнейших исторических событий, явлений, процессов истории России 1945-2022 гг.

2.3 Планируемые результаты освоения учебного предмета в соответствии с ФГОС СПО и на основе ФГОС СОО.

Особое значение учебного предмета «История» имеет при формировании и развитии ОК и ПК.

Код и наименование формируемых компетенций	Планируемые результаты освоения дисциплины	
	Общие	Предметные
ОК 01. Выбирать способы решения задач профессиональной деятельности применительно к различным контекстам	<p>В части трудового воспитания:</p> <ul style="list-style-type: none"> - готовность к труду, осознание ценности мастерства, трудолюбие; - готовность к активной деятельности технологической и социальной направленности, способность инициировать, планировать и самостоятельно выполнять такую деятельность; - интерес к различным сферам профессиональной деятельности, <p>Овладение универсальными учебными познавательными действиями:</p> <p>а) базовые логические действия:</p> <ul style="list-style-type: none"> - самостоятельно формулировать и актуализировать проблему, рассматривать ее всесторонне; - устанавливать существенный признак или основания для сравнения, классификации и обобщения; - определять цели деятельности, задавать параметры и критерии их достижения; - выявлять закономерности и противоречия в рассматриваемых 	<ul style="list-style-type: none"> - аутентичные исторические источники разных типов (письменные, вещественные, аудиовизуальные) по истории России и зарубежных стран XX - начала XXI в., оценивать их полноту и достоверность, соотносить с историческим периодом; - выявлять общее и различия; привлекать контекстную информацию при работе с историческими источниками; - владеть комплексом хронологических умений, умение устанавливать причинно-следственные, пространственные связи исторических событий, явлений, процессов с древнейших времен до настоящего времени; - уметь анализировать, характеризовать и сравнивать исторические события, явления, процессы с древнейших времен до настоящего времени

	<p>явлениях;</p> <ul style="list-style-type: none"> - вносить коррективы в деятельность, оценивать соответствие результатов целям, оценивать риски последствий деятельности; - развивать креативное мышление при решении жизненных проблем <p>б) базовые исследовательские действия:</p> <ul style="list-style-type: none"> - владеть навыками учебно-исследовательской и проектной деятельности, навыками разрешения проблем; - выявлять причинно-следственные связи и актуализировать задачу, выдвигать гипотезу ее решения, находить аргументы для доказательства своих утверждений, задавать параметры и критерии решения; - анализировать полученные в ходе решения задачи результаты, критически оценивать их достоверность, прогнозировать изменение в новых условиях; - уметь переносить знания в познавательную и практическую области жизнедеятельности; - уметь интегрировать знания из разных предметных областей; - выдвигать новые идеи, предлагать оригинальные подходы и решения; <p>способность их использования в познавательной и социальной практике</p>	
<p>ОК 02.</p> <p>Использовать современные средства поиска, анализа и</p>	<p>В области ценности научного познания:</p> <ul style="list-style-type: none"> - сформированность мировоззрения, соответствующего современному уровню развития науки и общественной практики, основанного на диалоге культур, способствующего 	<ul style="list-style-type: none"> - уметь осуществлять с соблюдением правил информационной безопасности поиск исторической информации по истории России и зарубежных стран XX - начала XXI в. в справочной литературе, сети Интернет, средствах массовой информации для решения познавательных задач; оценивать полноту и

<p>интерпретации информации и информационные технологии для выполнения задач профессиональной деятельности</p>	<p>осознанию своего места в поликультурном мире;</p> <ul style="list-style-type: none"> - совершенствование языковой и читательской культуры как средства взаимодействия между людьми и познания мира; - осознание ценности научной деятельности, готовность осуществлять проектную и исследовательскую деятельность индивидуально и в группе; <p>Овладение универсальными учебными познавательными действиями:</p> <p>в) работа с информацией:</p> <ul style="list-style-type: none"> - владеть навыками получения информации из источников разных типов, самостоятельно осуществлять поиск, анализ, систематизацию и интерпретацию информации различных видов и форм представления; - создавать тексты в различных форматах с учетом назначения информации и целевой аудитории, выбирая оптимальную форму представления и визуализации; - оценивать достоверность, легитимность информации, ее соответствие правовым и морально-этическим нормам; - использовать средства информационных и коммуникационных технологий в решении когнитивных, коммуникативных и организационных задач с соблюдением требований эргономики, техники безопасности, гигиены, ресурсосбережения, правовых и этических норм, норм информационной безопасности; - владеть навыками распознавания и защиты информации, информационной безопасности личности 	<p>достоверность информации с точки зрения ее соответствия исторической действительности;</p> <ul style="list-style-type: none"> - уметь объяснять критерии поиска исторических источников и находить их; учитывать при работе специфику современных источников социальной и личной информации; объяснять значимость конкретных источников при изучении событий и процессов истории России и истории зарубежных стран; - приобретение опыта осуществления учебно-исследовательской деятельности
<p>ОК 04. Эффективно взаимодействовать и работать в</p>	<ul style="list-style-type: none"> - готовность к саморазвитию, самостоятельности и самоопределению; - овладение навыками учебно-исследовательской, проектной и 	<ul style="list-style-type: none"> - приобретать опыт осуществления проектной деятельности в форме участия в подготовке учебных проектов по новейшей истории, в том числе - на

<p>коллективе и команде</p>	<p>социальной деятельности;</p> <p>Овладение универсальными коммуникативными действиями: совместная деятельность:</p> <ul style="list-style-type: none"> - понимать и использовать преимущества командной и индивидуальной работы; - принимать цели совместной деятельности, организовывать и координировать действия по ее достижению: составлять план действий, распределять роли с учетом мнений участников обсуждать результаты совместной работы; - координировать и выполнять работу в условиях реального, виртуального и комбинированного взаимодействия; - осуществлять позитивное стратегическое поведение в различных ситуациях, проявлять творчество и воображение, быть инициативным <p>Овладение универсальными регулятивными действиями:</p> <p>г) принятие себя и других людей:</p> <ul style="list-style-type: none"> - принимать мотивы и аргументы других людей при анализе результатов деятельности; - признавать свое право и право других людей на ошибки; - развивать способность понимать мир с позиции другого человека 	<p>региональном материале (с использованием ресурсов библиотек, музеев и т.д.);</p> <p>- приобретать опыт взаимодействия с людьми другой культуры национальной и религиозной принадлежности на основе ценностей современного российского общества: идеалов гуманизма, демократии, мира и взаимопонимания между народами, людьми разных культур; уважения к историческому наследию народов России</p>
<p>ОК 05. Осуществлять устную и письменную коммуникацию на государственном языке Российской</p>	<p>В области эстетического воспитания:</p> <ul style="list-style-type: none"> - эстетическое отношение к миру, включая эстетику быта, научного и технического творчества, спорта, труда и общественных отношений; - способность воспринимать различные виды искусства, традиции и творчество своего и других народов, ощущать 	<p>- уметь составлять описание (реконструкцию) в устной и письменной форме исторических событий, явлений, процессов истории родного края, истории России и всемирной истории XX - начала XXI в. и их участников, образа жизни людей и его изменения в Новейшую эпоху; формулировать и обосновывать собственную точку зрения (версию, оценку) с опорой</p>

<p>Федерации с учетом особенностей социального и культурного контекста</p>	<p>эмоциональное воздействие искусства;</p> <ul style="list-style-type: none"> - убежденность в значимости для личности и общества отечественного и мирового искусства, этнических культурных традиций и народного творчества; - готовность к самовыражению в разных видах искусства, стремление проявлять качества творческой личности; <p>Овладение универсальными коммуникативными действиями: а) общение:</p> <ul style="list-style-type: none"> - осуществлять коммуникации во всех сферах жизни; - распознавать невербальные средства общения, понимать значение социальных знаков, распознавать предпосылки конфликтных ситуаций и смягчать конфликты; - развернуто и логично излагать свою точку зрения с использованием языковых средств 	<p>на фактический материал, в том числе используя источники разных типов;</p> <ul style="list-style-type: none"> - отстаивать историческую правду в ходе дискуссий и других форм межличностного взаимодействия, а также при разработке и представлении учебных проектов и исследований по новейшей истории, аргументированно критиковать фальсификации отечественной истории; рассказывать о подвигах народа при защите Отечества, разоблачать фальсификации отечественной истории
<p>ОК 06. Проявлять гражданско-патриотическую позицию, демонстрировать осознанное поведение на основе традиционных общечеловеческих ценностей, в том числе с учетом гармонизации межнациональных и межрелигиозных отношений, применять</p>	<ul style="list-style-type: none"> - осознание обучающимися российской гражданской идентичности; - целенаправленное развитие внутренней позиции личности на основе духовно-нравственных ценностей народов Российской Федерации, исторических и национально-культурных традиций, формирование системы значимых ценностно-смысловых установок, антикоррупционного мировоззрения, правосознания, экологической культуры, способности ставить цели и строить жизненные планы; <p>В части гражданского воспитания:</p> <ul style="list-style-type: none"> - осознание своих конституционных прав и обязанностей, уважение закона и правопорядка; - принятие традиционных национальных, общечеловеческих 	<ul style="list-style-type: none"> - понимать значимость России в мировых политических и социально-экономических процессах XX - начала XXI в., знание достижений страны и ее народа; умение характеризовать историческое значение Российской революции, Гражданской войны, нэпа, индустриализации и коллективизации в СССР, решающую роль Советского Союза в победе над нацизмом, значение советских научно-технологических успехов, освоения космоса; понимание причин и следствий распада СССР, возрождения Российской Федерации как мировой державы, воссоединения Крыма с Россией, специальной военной операции на Украине и других важнейших событий XX - начала XXI в.; - особенности развития культуры народов СССР

<p>стандарты антикоррупционного поведения</p>	<p>гуманистических и демократических ценностей;</p> <ul style="list-style-type: none"> - готовность противостоять идеологии экстремизма, национализма, ксенофобии, дискриминации по социальным, религиозным, расовым, национальным признакам; - готовность вести совместную деятельность в интересах гражданского общества, участвовать в самоуправлении в общеобразовательной организации и детско-юношеских организациях; - умение взаимодействовать с социальными институтами в соответствии с их функциями и назначением; - готовность к гуманитарной и волонтерской деятельности; <p>патриотического воспитания:</p> <ul style="list-style-type: none"> - сформированность российской гражданской идентичности, патриотизма, уважения к своему народу, чувства ответственности перед Родиной, гордости за свой край, свою Родину, свой язык и культуру, прошлое и настоящее многонационального народа России 	<p>(России);</p> <ul style="list-style-type: none"> - знать имена героев Первой мировой, Гражданской, Великой Отечественной войн, исторических личностей, внёсших значительный вклад в социально-экономическое, политической и культурное развитие России в XX - начале XXI в.; - уметь составлять описание (реконструкцию) в устной и письменной форме исторических событий, явлений, процессов истории родного края, истории России и всемирной истории XX - начала XXI в. и их участников, образа жизни людей и его изменения в Новейшую эпоху; формулировать и обосновывать собственную точку зрения (версию, оценку) с опорой на фактический материал, в том числе используя источники разных типов; - уметь выявлять существенные черты исторических событий, явлений, процессов; систематизировать историческую информацию в соответствии с заданными критериями; сравнивать изученные исторические события, явления, процессы; - уметь устанавливать причинно-следственные, пространственные, временные связи исторических событий, явлений, процессов; характеризовать их итоги; соотносить события истории родного края и истории России в XX - начале XXI в.; - определять современников исторических событий истории России и человечества в целом в XX - начале XXI в.; - уметь анализировать текстовые, визуальные источники исторической информации, в том числе исторические карты/схемы, по истории России и
---	---	---

		<p>зарубежных стран XX - начала XXI в.;</p> <p>- сопоставлять информацию, представленную в различных источниках; формализовать историческую информацию в виде таблиц, схем, графиков, диаграмм</p>
--	--	--

Планируемые *личностные результаты в ходе реализации программы воспитания*. 29.01.07 Мастер по изготовлению швейных изделий:

Код	Личностные результатов реализации программы воспитания
ЛР 1	Осознающий себя гражданином России и защитником Отечества, выражающий свою российскую идентичность в поликультурном и многоконфессиональном российском обществе и современном мировом сообществе. Сознательное единство с народом России, с Российским государством, демонстрирующий ответственность за развитие страны. Проявляющий готовность к защите Родины, способный аргументированно отстаивать суверенитет и достоинство народа России, сохранять и защищать историческую правду о Российском государстве
ЛР 2	Проявляющий активную гражданскую позицию на основе уважения закона и правопорядка, прав и свобод сограждан, уважения к историческому и культурному наследию России. Осознанно и деятельно выражающий неприятие дискриминации в обществе по социальным, национальным, религиозным признакам; экстремизма, терроризма, коррупции, антигосударственной деятельности. Обладающий опытом гражданской социально значимой деятельности (в студенческом самоуправлении, добровольчестве, экологических, природоохранных, военно-патриотических и др. объединениях, акциях, программах). Принимающий роль избирателя и участника общественных отношений, связанных с взаимодействием с народными избранниками
ЛР 3	Демонстрирующий приверженность традиционным духовно-нравственным ценностям, культуре народов России, принципам честности, порядочности, открытости. Действующий и оценивающий свое поведение и поступки, поведение и поступки других людей с позиций традиционных российских духовно-нравственных, социокультурных ценностей и норм с учетом осознания последствий поступков. Готовый к деловому взаимодействию и неформальному общению с представителями разных народов, национальностей, вероисповеданий, отличающий их от участников групп с деструктивным и девиантным поведением. Демонстрирующий неприятие социально опасного поведения окружающих и предупреждающий его. Проявляющий уважение к людям старшего поколения, готовность к участию в социальной поддержке нуждающихся в ней
ЛР 5	Демонстрирующий приверженность к родной культуре, исторической памяти на основе любви к Родине, народу, малой родине, знания его истории и культуры, принятие традиционных ценностей многонационального народа России. Выражающий свою этнокультурную идентичность, сознающий себя патриотом народа России, деятельно выражающий чувство причастности к многонациональному народу России, к Российскому Отечеству. Проявляющий ценностное отношение к историческому и культурному наследию народов России, к национальным символам, праздникам, памятникам, традициям народов, проживающих в России, к соотечественникам за рубежом, поддерживающий их заинтересованность в сохранении общероссийской культурной идентичности, уважающий их права
ЛР 8	Проявляющий и демонстрирующий уважение законных интересов и прав представителей различных этнокультурных, социальных, конфессиональных групп в российском обществе; национального достоинства, религиозных убеждений с учетом соблюдения необходимости обеспечения конституционных

	прав и свобод граждан. Понимающий и деятельно выражающий ценность межрелигиозного и межнационального согласия людей, граждан, народов в России. Выражающий сопричастность к преумножению и трансляции культурных традиций и ценностей многонационального российского государства, включенный в общественные инициативы, направленные на их сохранение
ЛР 18	Проявляющий бережное отношение к сохранности и использованию мирового документального наследия

10. СОДЕРЖАНИЕ УЧЕБНОГО ПРЕДМЕТА

1. Всеобщая история. 1914-1945 гг.

Введение. Понятие «Новейшее время». Хронологические рамки и периодизация Новейшей истории. Изменение мира в XX - начале XXI в. Ключевые процессы и события Новейшей истории. Место России в мировой истории XX - начала XXI в.

1.1. Мир накануне и в годы Первой мировой войны.

1.1.1. Мир в начале XX в. Развитие индустриального общества. Технический прогресс. Изменение социальной структуры общества. Политические течения: либерализм, консерватизм, социал-демократия, анархизм. Рабочее и социалистическое движение. Профсоюзы.

Мир империй - наследие XIX в. Империализм. Национализм. Старые и новые лидеры индустриального мира. Блоки великих держав: Тройственный союз, Антанта. Региональные конфликты и войны в конце XIX - начале XX в.

1.1.2. Первая мировая война (1914-1918). Причины Первой мировой войны. Убийство в Сараево. Нападение Австро-Венгрии на Сербию. Вступление в войну европейских держав. Цели и планы сторон. Сражение на Марне. Позиционная война. Боевые операции на Восточном фронте, их роль в общем ходе войны. Изменения в составе воюющих блоков (вступление в войну Османской империи, Италии, Болгарии). Четверной союз. Верден. Сомма.

Люди на фронтах и в тылу. Националистическая пропаганда. Новые методы ведения войны. Власть и общество в годы войны. Положение населения в тылу воюющих стран. Вынужденные переселения, геноцид. Рост антивоенных настроений.

Завершающий этап войны. Объявление США войны Германии. Бои на Западном фронте. Революция в России и выход Советской России из войны. Капитуляция государств Четверного союза. Политические, экономические и социальные последствия Первой мировой войны.

1.2. Мир в 1918-1939 гг.

1.2.1. От войны к миру.

Распад империй и образование новых национальных государств в Европе. Планы послевоенного устройства мира. 14 пунктов В. Вильсона. Парижская мирная конференция. Лига Наций. Вашингтонская конференция. Версальско-Вашингтонская система.

Революционные события 1918-1919 гг. в Европе. Ноябрьская революция в Германии. Веймарская республика. Образование Коминтерна. Венгерская советская республика.

1.2.2. Страны Европы и Северной Америки в 1920-1930-е гг.

Рост влияния социалистических партий и профсоюзов. Приход лейбористов к власти в Великобритании. Зарождение фашистского движения в Италии; Б. Муссолини. Приход фашистов к власти и утверждение тоталитарного режима в Италии.

Стабилизация 1920-х гг. Эра процветания в США. Мировой экономический кризис 1929-1933 гг. и начало Великой депрессии. Проявления и социально-политические последствия кризиса. «Новый курс» Ф.Д. Рузвельта (цель, мероприятия, итоги). Кейнсианство. Государственное регулирование экономики.

Альтернативные стратегии выхода из мирового экономического кризиса. Становление нацизма в Германии. НСДАП; А. Гитлер. Приход нацистов к власти. Нацистский режим в

Германии (политическая система, экономическая политика, идеология). Нюрнбергские законы. Подготовка Германии к войне. Установление авторитарных режимов в странах Европы в 1920-1930-х гг.

Борьба против угрозы фашизма. Тактика единого рабочего фронта -и Народного фронта. Приход к власти и политика правительств Народного фронта во Франции, Испании. Франкистский мятеж и гражданская война в Испании (участники, основные сражения). Позиции европейских держав в отношении Испании. Советская помощь Испании. Оборона Мадрида. Поражение Испанской Республики.

1.2.3. Страны Азии, Латинской Америки в 1918-1930-е гг.

Распад Османской империи. Провозглашение Турецкой Республики. Курс преобразований М. Кемаля Ататюрка. Страны Восточной и Южной Азии. Революция 1925-1927 гг. в Китае. Режим Чан Кайши и гражданская война с коммунистами. «Великий поход» Красной армии Китая. Национально-освободительное движение в Индии в 1919-1939 гг. Индийский национальный конгресс. М. К. Ганди.

Мексиканская революция 1910-1917 гг., ее итоги и значение. Реформы и революционные движения в латиноамериканских странах. Народный фронт в Чили.

1.2.4. Международные отношения в 1920-1930-х гг.

Версальская система и реалии 1920-х гг. Планы Дауэса и Юнга. Советское государство в международных отношениях в 1920-х гг. (Генуэзская конференция, соглашение в Рапалло, выход СССР из дипломатической изоляции). Пакт Бриана-Келлога. «Эра пацифизма».

Наращение агрессии в мире в 1930-х гг. Агрессия Японии против Китая (1931-1933). Итало-эфиопская война (1935). Инициативы СССР по созданию системы коллективной безопасности. Агрессивная политика Германии в Европе (оккупация Рейнской зоны, аншлюс Австрии). Судетский кризис. Мюнхенское соглашение и его последствия. Политика «умиротворения» агрессора. Создание оси Берлин - Рим - Токио. Японо-китайская война. Советско-японские конфликты у оз. Хасан и р. Халхин-Гол. Британско-франко-советские переговоры в Москве. Советско-германский договор о ненападении и его последствия.

1.2.5. Развитие культуры в 1914-1930-х гг.

Научные открытия первых десятилетий XX в. (физика, химия, биология, медицина и другие). Технический прогресс в 1920-1930-х гг. Изменение облика городов.

«Потерянное поколение»: тема войны в литературе и художественной культуре. Основные направления в искусстве. Модернизм, авангардизм, сюрреализм, абстракционизм, реализм. Ведущие деятели культуры первой трети XX в. Кинематограф 1920-1930-х гг. Тоталитаризм и культура. Массовая культура. Олимпийское движение.

1.3. Вторая мировая война (4 ч).

1.3.1. Начало Второй мировой войны. Причины Второй мировой войны. Нападение Германии на Польшу и начало мировой войны. Стратегические планы главных воюющих сторон. Разгром Польши. Блицкриг. «Странная война». Советско-финляндская война и ее международные последствия. Захват Германией Дании и Норвегии. Разгром Франции и ее союзников. Битва за Британию. Агрессия Германии и ее союзников на Балканах.

1.3.2. 1941 год. Начало Великой Отечественной войны и войны на Тихом океане. Нападение Германии на СССР. Планы Германии в отношении СССР; план «Барбаросса», план «Ост». Начало Великой Отечественной войны. Ход событий на советско-германском фронте в

1941 г. Нападение японских войск на Перл-Харбор, вступление США в войну. Формирование Антигитлеровской коалиции. Ленд-лиз.

1.3.3. Положение в оккупированных странах. «Новый порядок». Нацистская политика геноцида, холокост. Концентрационные лагеря. Принудительная трудовая миграция и насильственные переселения. Коллаборационизм. Движение Сопротивления. Партизанская война в Югославии.

1.3.4. Коренной перелом в войне. Сталинградская битва. Курская битва. Война в Северной Африке. Высадка союзнических войск в Италии и падение режима Муссолини. Перелом в войне на Тихом океане. Тегеранская конференция. «Большая тройка».

1.3.5. Разгром Германии, Японии и их союзников. Открытие второго фронта в Европе, наступление союзников. Военные операции Красной Армии в 1944-1945 гг., их роль в освобождении стран Европы. Восстания против оккупантов и их пособников в европейских странах. Конференции руководителей ведущих держав Антигитлеровской коалиции; Ялтинская конференция. Разгром военных сил Германии и взятие Берлина. Капитуляция Германии. Роль СССР в разгроме нацистской Германии и освобождении народов Европы. Потсдамская конференция. Создание ООН.

Завершение мировой войны на Дальнем Востоке. Американские атомные бомбардировки Хиросимы и Нагасаки. Вступление СССР в войну против Японии, разгром Квантунской армии. Капитуляция Японии. Нюрнбергский трибунал и Токийский процесс над военными преступниками Германии и Японии. Итоги Второй мировой войны.

2. История России. 1914—1945 гг.

Россия в начале XX в.

2.1. Россия в годы Первой мировой войны и Великой российской революции (1914-1922).

2.1.2. Россия в Первой мировой войне (1914-1918).

Россия и мир накануне Первой мировой войны. Вступление России в войну. Геополитические и военно-стратегические планы командования. Боевые действия на австро-германском и Кавказском фронтах, взаимодействие с союзниками по Антанте. Брусиловский прорыв и его значение. Массовый героизм воинов. Людские потери. Политизация и начало морального разложения армии.

Власть, экономика и общество в условиях войны. Милитаризация экономики. Формирование военно-промышленных комитетов. Пропаганда патриотизма и восприятие войны обществом. Содействие гражданского населения армии и создание общественных организаций помощи фронту. Введение государством карточной системы снабжения в городе и разверстки в деревне.

Наращение экономического кризиса и смена общественных настроений. Кадровая чехарда в правительстве. Взаимоотношения представительной и исполнительной ветвей власти. Прогрессивный блок и его программа. Распутинщина и десакрализация власти. Политические партии и война: оборонцы, интернационалисты и пораженцы. Влияние большевистской пропаганды. Возрастание роли армии в жизни общества.

2.1.3. Великая российская революция (1917-1922).

Понятие Великой российской революции, продолжавшейся от свержения самодержавия до создания Советского Союза. Три основных этапа: Февральская революция, Октябрьская

революция, Гражданская война. Российская империя накануне революции. Территория и население. Объективные и субъективные причины обострения экономического и политического кризиса. Война как революционизирующий фактор. Национальные и конфессиональные проблемы. Незавершенность и противоречия модернизации. Основные социальные слои, политические партии и их лидеры накануне революции.

Основные этапы и хронология революционных событий 1917 г. Февраль-март: восстание в Петрограде и падение монархии. Конец Российской империи. Отклики внутри страны: Москва, периферия, фронт, национальные регионы. Формирование Временного правительства и программа его деятельности. Петроградский Совет рабочих и солдатских депутатов и его декреты. Весна - лето 1917 г.: зыбкое равновесие политических сил при росте влияния большевиков во главе с В. И. Лениным. Июльский кризис и конец двоевластия. Восстановление патриаршества. Выступление Корнилова против Временного правительства. Провозглашение России республикой. Свержение Временного правительства и взятие власти большевиками 25 октября (7 ноября) 1917 г. В. И. Ленин как политический деятель.

2.1.4. Первые революционные преобразования большевиков.

Первые мероприятия большевиков в политической, экономической и социальной сферах. Борьба за армию. Декрет о мире и заключение Брестского мира. Национализация промышленности. Декрет о земле и принципы наделения крестьян землей. Отделение Церкви от государства.

Созыв и разгон Учредительного собрания. Слом старого и создание нового госаппарата. Советы как форма власти. ВЦИК Советов. Совнарком. ВЧК по борьбе с контрреволюцией и саботажем. Создание Высшего совета народного хозяйства (ВСНХ). Первая Конституция РСФСР 1918 г.

2.1.5. Гражданская война и ее последствия.

Установление советской власти в центре и на местах осенью 1917 -весной 1918 г. Начало формирования основных очагов сопротивления большевикам. Ситуация на Дону. Позиция Украинской Центральной рады. Восстание чехословацкого корпуса.

Гражданская война как общенациональная катастрофа. Человеческие потери. Причины, этапы и основные события Гражданской войны. Военная интервенция. Палитра антибольшевистских сил: их характеристика и взаимоотношения. Идеология Белого движения. Положение населения на территориях антибольшевистских сил. Будни села: красные продотряды и белые реквизиции.

Политика «военного коммунизма». Продразверстка, принудительная трудовая повинность, административное распределение товаров и услуг. Разработка плана ГОЭЛРО. Создание регулярной Красной Армии. Использование военспецов. Выступление левых эсеров. Красный и белый террор, их масштабы. Убийство царской семьи. Ущемление прав Советов в пользу чрезвычайных органов: ЧК, комбедов и ревкомов.

Особенности Гражданской войны на Украине, в Закавказье и Средней Азии, в Сибири и на Дальнем Востоке. Польско-советская война. Поражение армии Врангеля в Крыму.

Причины победы Красной Армии в Гражданской войне. Вопрос о земле. Национальный фактор в Гражданской войне. Декларация прав народов России и ее значение. Эмиграция и формирование русского зарубежья. Последние отголоски Гражданской войны в регионах в конце 1921-1922 г.

2.1.6. Идеология и культура Советской России периода Гражданской войны.

Создание Государственной комиссии по просвещению и Пролеткульта. Наглядная агитация и массовая пропаганда коммунистических идей. Национализация театров и кинематографа. Пролетаризация вузов, организация рабфаков. Антирелигиозная пропаганда и секуляризация жизни общества. Ликвидация сословных привилегий. Законодательное закрепление равноправия полов.

Повседневная жизнь. Городской быт: бесплатный транспорт, товары по карточкам, субботники и трудовые мобилизации. Комитеты бедноты и рост социальной напряженности в деревне. Проблема массовой детской беспризорности.

2.1.7. Наш край в 1914-1922 гг.

2.2. Советский Союз в 1920-1930-е гг.

2.2.1. СССР в годы нэпа (1921-1928).

Катастрофические последствия Первой мировой и Гражданской войн. Демографическая ситуация в начале 1920-х гг. Экономическая разруха. Голод 1921-1922 гг. и его преодоление. Реквизиция церковного имущества, сопротивление верующих и преследование священнослужителей. Крестьянские восстания в Сибири, на Тамбовщине, в Поволжье и другие Кронштадтское восстание.

Отказ большевиков от «военного коммунизма» и переход к новой экономической политике (нэп). Использование рыночных механизмов и товарно-денежных отношений для улучшения экономической ситуации. Замена продразверстки в деревне единым продналогом. Стимулирование кооперации. Финансовая реформа 1922-1924 гг. Создание Госплана и разработка годовых и пятилетних планов развития народного хозяйства. Учреждение в СССР звания Героя Труда (1927 г., с 1938 г. - Герой Социалистического Труда).

Предпосылки и значение образования СССР. Принятие Конституции СССР 1924 г. Ситуация в Закавказье и Средней Азии. Создание новых национальных образований в 1920-е гг. Политика «коренизации» и борьба по вопросу о национальном строительстве.

Ликвидация небольшевистских партий и установление в СССР однопартийной политической системы. Смерть В. И. Ленина и борьба за власть. Ситуация в партии и возрастание роли партийного аппарата. Ликвидация оппозиции внутри ВКП(б) к концу 1920-х гг.

Социальная политика большевиков. Положение рабочих и крестьян. Эмансипация женщин. Социальные лифты. Становление системы здравоохранения. Охрана материнства и детства. Борьба с беспризорностью и преступностью. Меры по сокращению безработицы. Положение бывших представителей «эксплуататорских классов». Деревенский социум: кулаки, середняки и бедняки. Сельскохозяйственные коммуны, артели и ТОЗы.

2.2.2. Советский Союз в 1929-1941 гг.

«Великий перелом». Перестройка экономики на основе командного администрирования. Форсированная индустриализация. Создание рабочих и инженерных кадров. Социалистическое соревнование. Ударники и стахановцы. Ликвидация частной торговли и предпринимательства. Кризис снабжения и введение карточной системы.

Коллективизация сельского хозяйства и ее трагические последствия. Раскулачивание. Сопротивление крестьян. Становление колхозного строя. Создание МТС. Голод в СССР в 1932-1933 гг. как следствие коллективизации.

Крупнейшие стройки первых пятилеток в центре и национальных республиках. Строительство Московского метрополитена. Создание новых отраслей промышленности. Форсирование военного производства и освоения новой техники. Ужесточение трудового законодательства. Результаты, цена и издержки модернизации. Превращение СССР в аграрно-индустриальную державу. Ликвидация безработицы.

Утверждение культа личности Сталина. Партийные органы как инструмент сталинской политики. Органы госбезопасности и их роль в поддержании диктатуры. Ужесточение цензуры. «История ВКП(б). Краткий курс». Усиление идеологического контроля над обществом. Введение паспортной системы. Массовые политические репрессии 1937-1938 гг. Результаты репрессий на уровне регионов и национальных республик. Репрессии против священнослужителей. ГУЛАГ. Роль принудительного труда в осуществлении индустриализации и в освоении труднодоступных территорий.

Советская социальная и национальная политика 1930-х гг. Пропаганда и реальные достижения. Конституция СССР 1936 г.

2.2.3. Культурное пространство советского общества в 1920-1930-е гг.

Повседневная жизнь и общественные настроения в годы нэпа. Повышение общего уровня жизни. Нэпманы и отношение к ним в обществе.

«Коммунистическое чванство». Разрушение традиционной морали. Отношение к семье, браку, воспитанию детей. Советские обряды и праздники. Наступление на религию.

Пролеткульт и нэпманская культура. Борьба с безграмотностью. Основные направления в литературе и архитектуре. Достижения в области киноискусства. Советский авангард. Создание национальной письменности и смена алфавитов. Деятельность Наркомпроса. Рабфаки. Культура и идеология.

Создание «нового человека». Пропаганда коллективистских ценностей. Воспитание интернационализма и советского патриотизма. Общественный энтузиазм периода первых пятилеток. Развитие спорта. Освоение Арктики. Эпопея челюскинцев. Престижность военной профессии и научно-инженерного труда. Учреждение звания Героя Советского Союза (1934) и первые награждения.

Культурная революция. От обязательного начального образования к массовой средней школе. Установление жесткого государственного контроля над сферой литературы и искусства. Создание творческих союзов и их роль в пропаганде советской культуры. Социалистический реализм. Литература и кинематограф 1930-х гг.

Наука в 1930-е гг. Академия наук СССР. Создание новых научных центров. Выдающиеся ученые и конструкторы гражданской и военной техники. Формирование национальной интеллигенции.

Повседневность 1930-х гг. Снижение уровня доходов населения по сравнению с периодом нэпа. Деньги, карточки и очереди. Из деревни в город: последствия вынужденного переселения и миграции населения. Жилищная проблема. Коллективные формы быта. Возвращение к традиционным ценностям в середине 1930-х гг. Досуг в городе. Пионерия и комсомол. Военно-спортивные организации. Материнство и детство в 1930-е гг. Жизнь в деревне.

2.2.4. Внешняя политика СССР в 1920-1930-е гг.

Внешняя политика: от курса на мировую революцию к концепции построения социализма в одной стране. Деятельность Коминтерна как инструмента мировой революции. Договор в Рапалло. Выход СССР из международной изоляции. Вступление СССР в Лигу Наций.

Возрастание угрозы мировой войны. Попытки организовать систему коллективной безопасности в Европе. Советские добровольцы в Испании и в Китае. Вооруженные конфликты на озере Хасан, реке Халхин-Гол.

СССР накануне Великой Отечественной войны. Мюнхенский договор 1938 г. и угроза международной изоляции СССР. Заключение договора о ненападении между СССР и Германией в 1939 г. Зимняя война с Финляндией. Включение в состав СССР Латвии, Литвы и Эстонии; Бессарабии, Северной Буковины, Западной Украины и Западной Белоруссии. Катынская трагедия.

2.2.5. Наш край в 1920-1930-е гг. (1 ч)

2.3. Великая Отечественная война (1941-1945)

2.3.1. Первый период войны (июнь 1941 - осень 1942 г.)

План «Барбаросса». Соотношение сил противников на 22 июня 1941 г. Вторжение Германии и ее сателлитов на территорию СССР. Брестская крепость. Массовый героизм воинов, представителей всех народов СССР. Причины поражений Красной Армии на начальном этапе войны. Чрезвычайные меры руководства страны, образование Государственного комитета обороны. Роль партии в мобилизации сил на отпор врагу. Создание дивизий народного ополчения. Смоленское сражение. Наступление советских войск под Ельней. Начало блокады Ленинграда. Оборона Одессы и Севастополя. Срыв гитлеровских планов молниеносной войны.

Битва за Москву. Наступление гитлеровских войск: Москва на осадном положении. Парад 7 ноября 1941 г. на Красной площади. Переход в контрнаступление и разгром немецкой группировки под Москвой. Наступательные операции Красной Армии зимой — весной 1942 г. Итоги Московской битвы. Блокада Ленинграда. Героизм и трагедия гражданского населения. Эвакуация ленинградцев. Дорога жизни.

Перестройка экономики на военный лад. Эвакуация предприятий, населения и ресурсов. Введение норм военной дисциплины на производстве и транспорте.

Нацистский оккупационный режим. Генеральный план «Ост». Нацистская пропаганда. Массовые преступления гитлеровцев против советских граждан. Концлагеря и гетто. Холокост. Этнические чистки на оккупированной территории СССР. Нацистский плен. Уничтожение военнопленных и медицинские эксперименты над заключенными. Угон советских людей в Германию. Разграбление и уничтожение культурных ценностей.

Начало массового сопротивления врагу. Восстания в нацистских лагерях. Развертывание партизанского движения.

2.3.2. Коренной перелом в ходе войны (осень 1942-1943 г.)

Сталинградская битва. Германское наступление весной - летом 1942 г. Поражение советских войск в Крыму. Битва за Кавказ. Оборона Сталинграда. Дом Павлова. Окружение неприятельской группировки под Сталинградом. Разгром окруженных под Сталинградом гитлеровцев. Итоги и значение победы Красной Армии под Сталинградом.

Прорыв блокады Ленинграда в январе 1943 г. Значение героического сопротивления Ленинграда. Битва на Курской дуге. Соотношение сил. Провал немецкого наступления. Танковые сражения под Прохоровкой и Обоянью. Переход советских войск в наступление.

Итоги и значение Курской битвы. Битва за Днепр. Освобождение Левобережной Украины и форсирование Днепра. Освобождение Киева. Итоги наступления Красной Армии летом - осенью 1943 г. СССР и союзники. Проблема второго фронта. Ленд-лиз. Тегеранская конференция 1943 г.

За линией фронта. Развертывание массового партизанского движения. Антифашистское подполье в крупных городах. Значение партизанской и подпольной борьбы для победы над врагом.

Сотрудничество с врагом (коллорабационизм): формы, причины, масштабы. Создание гитлеровцами воинских формирований из советских военнопленных. Антисоветские национальные военные формирования в составе вермахта. Судебные процессы на территории СССР над военными преступниками и пособниками оккупантов в 1943-1946 гг.

2.3.3. Человек и война: единство фронта и тыла.

«Все для фронта, все для победы!». Трудовой подвиг народа. Роль женщин и подростков в промышленном и сельскохозяйственном производстве. Самоотверженный труд ученых. Помощь населения фронту.

Повседневность военного времени. Фронтная повседневность. Боевое братство. Женщины на войне. Письма с фронта и на фронт. Повседневность в советском тылу. Военная дисциплина на производстве. Карточная система и нормы снабжения в городах. Положение в деревне. Стратегии выживания в городе и на селе. Государственные меры и общественные инициативы по спасению детей.

Культурное пространство в годы войны. Песня «Священная война» - призыв к сопротивлению врагу. Советские писатели, композиторы, художники, ученые в условиях войны. Песенное творчество и фольклор. Кино военных лет. Государство и Церковь в годы войны. Патриотическое служение представителей религиозных конфессий. Культурные и научные связи с союзниками.

2.3.4. Победа СССР в Великой Отечественной войне. Окончание Второй мировой войны (1944 - сентябрь 1945 г.)

Освобождение Правобережной Украины и Крыма. Наступление советских войск в Белоруссии и Прибалтике. Боевые действия в Восточной и Центральной Европе и освободительная миссия Красной Армии. Встреча на Эльбе. Висло-Одерская операция. Битва за Берлин. Капитуляция Германии. Репатриация советских граждан в ходе войны и после ее окончания.

Война и общество. Восстановление хозяйства в освобожденных районах. Начало советского атомного проекта. Резэвакуация и нормализация повседневной жизни. Депортации репрессированных народов. Взаимоотношения государства и Церкви.

Открытие второго фронта в Европе. Ялтинская конференция 1945 г.: основные решения. Потсдамская конференция. Судьба послевоенной Германии. Политика денацификации, демилитаризации, демонополизации, демократизации (четыре «Д»).

Советско-японская война 1945 г. Разгром Квантунской армии. Ядерные бомбардировки японских городов американской авиацией и их последствия.

Создание ООН. Осуждение главных военных преступников. Нюрнбергский и Токийский судебные процессы.

Итоги Великой Отечественной и Второй мировой войны. Решающий вклад СССР в победу Антигитлеровской коалиции. Людские и материальные потери. Изменение политической карты мира.

2.3.5. Наш край в 1941-1945 гг.

3. Всеобщая история. 1945-2022 гг.

3.1. Мир во второй половине XX - начале XXI в. Научно-технический прогресс. Переход от индустриального к постиндустриальному, информационному обществу. Изменения на карте мира. Складывание биполярной системы. Крушение колониальной системы. Образование новых независимых государств во второй половине XX в. Процессы глобализации и развитие национальных государств.

3.2. Страны Северной Америки и Европы во второй половине XX - начале XXI в.

От мира к холодной войне. Речь У. Черчилля в Фултоне. Доктрина Трумэна. План Маршалла. Разделенная Европа. Раскол Германии и образование двух германских государств. Совет экономической взаимопомощи. Формирование двух военно-политических блоков (НАТО и ОВД).

3.2.1. Соединенные Штаты Америки. Послевоенный экономический подъем. Развитие постиндустриального общества. Общество потребления. Демократы и республиканцы у власти: президенты США и повороты политического курса. Социальные движения (борьба против расовой сегрегации, за гражданские права, выступления против войны во Вьетнаме). Внешняя политика США во второй половине XX - начале XXI в. Развитие отношений с СССР, Российской Федерацией.

3.2.2. Страны Западной Европы. Экономическая и политическая ситуация в первые послевоенные годы. Научно-техническая революция. Становление социально ориентированной рыночной экономики. Германское «экономическое чудо». Установление V республики во Франции. Лейбористы и консерваторы в Великобритании. Начало европейской интеграции (ЕЭС). «Бурные шестидесятые». «Скандинавская модель» социально-экономического развития. Падение диктатур в Греции, Португалии, Испании. Экономические кризисы 1970-х - начала 1980-х гг. Неоконсерватизм. Европейский союз.

3.2.3. Страны Центральной и Восточной Европы во второй половине XX - начале XXI в. Революции второй половины 1940-х гг. и установление коммунистических режимов. СЭВ и ОВД. Достижения и проблемы социалистического развития в 1950-е гг. Выступления в ГДР (1953), Польше и Венгрии (1956). Югославская модель социализма. Пражская весна 1968 г. и ее подавление. Движение «Солидарность» в Польше. Перестройка в СССР и страны восточного блока. Революции 1989-1990 гг. в странах Центральной и Восточной Европы. Распад ОВД, СЭВ. Образование новых государств на постсоветском пространстве. Разделение Чехословакии. Распад Югославии и война на Балканах. Агрессия НАТО против Югославии. Развитие восточноевропейских государств в XXI в. (экономика, политика, внешнеполитическая ориентация, участие в интеграционных процессах).

3.3. Страны Азии, Африки во второй половине XX - начале XXI в.: проблемы и пути модернизации.

Обретение независимости и выбор путей развития странами Азии и Африки.

3.3.1. Страны Восточной, Юго-Восточной и Южной Азии. Освободительная борьба и провозглашение национальных государств в регионе. Китай: провозглашение республики;

социалистический эксперимент; Мао Цзэдун и маоизм; экономические реформы конца 1970-х - 1980-х гг. и их последствия; современное развитие. Разделение Вьетнама и Кореи на государства с разным общественно-политическим строем. Индия: провозглашение независимости; курс Неру; внутренняя и внешняя политика современного индийского государства.

Успехи модернизации. Япония после Второй мировой войны: от поражения к лидерству. Восстановление суверенитета страны. Японское «экономическое чудо». Новые индустриальные страны (Сингапур, Южная Корея).

3.3.2. Страны Ближнего Востока и Северной Африки. Турция: политическое развитие, достижения и проблемы модернизации. Иран: реформы 1960-1970-х гг.; исламская революция. Афганистан: смена политических режимов, роль внешних сил.

Провозглашение независимых государств на Ближнем Востоке и в Северной Африке. Палестинская проблема. Создание государства Израиль. Египет: выбор пути развития; внешнеполитический курс. Суэцкий конфликт. Арабо-израильские войны и попытки урегулирования на Ближнем Востоке. Политическое развитие арабских стран в конце XX - начале XXI в. «Арабская весна» и смена политических режимов в начале 2010-х гг. Гражданская война в Сирии.

3.3.3. Страны Тропической и Южной Африки. Этапы провозглашения независимости («год Африки», 1970-1980-е гг.). Выбор путей развития. Попытки утверждения демократических режимов и возникновение диктатур. Организация Африканского единства. Система апартеида на юге Африки и ее падение. Сепаратизм. Гражданские войны и этнические конфликты в Африке.

3.4. Страны Латинской Америки во второй половине XX - начале XXI в.

Положение стран Латинской Америки в середине XX в.: проблемы внутреннего развития, влияние США. Аграрные реформы и импортозамещающая индустриализация. Националреформизм. Революция на Кубе. Диктатуры и демократизация в странах Латинской Америки. Революции конца 1960-х - 1970-х гг. (Перу, Чили, Никарагуа). «Левый поворот» в конце XX в.

3.5. Международные отношения во второй половине XX - начале XXI в.

Основные этапы развития международных отношений во второй половине 1940-х - 2020-х гг. Международные кризисы и региональные конфликты в годы холодной войны (Берлинские кризисы, Корейская война, войны в Индокитае, Суэцкий кризис, Карибский (Кубинский) кризис). Создание Движения неприсоединения. Гонка вооружений. Война во Вьетнаме.

Разрядка международной напряженности в конце 1960-х - первой половине 1970-х гг. Договор о запрещении ядерных испытаний в трех средах. Договор о нераспространении ядерного оружия (1968). Пражская весна 1968 г. и ввод войск государств - участников ОВД в Чехословакию. Урегулирование германского вопроса (договоры ФРГ с СССР и Польшей, четырехстороннее соглашение по Западному Берлину). Договоры об ограничении стратегических вооружений (ОСВ). Совещание по безопасности и сотрудничеству в Европе (Хельсинки, 1975 г.).

Ввод советских войск в Афганистан (1979). Возвращение к политике холодной войны. Нарращивание стратегических вооружений. Американский проект СОИ. Провозглашение советской концепции нового политического мышления в 1980-х гг. Революции 1989-1991 гг. в странах Центральной и Восточной Европы, их внешнеполитические последствия. Распад СССР и восточного блока. Российская Федерация - правопреемник СССР на международной арене. Образование СНГ.

Международные отношения в конце XX - начале XXI в. От биполярного к многополюсному миру. Региональная и межрегиональная интеграция. Россия в современном мире: восстановление лидирующих позиций, отстаивание национальных интересов. Усиление позиций Китая на международной арене. Военные конфликты. Международный терроризм. Мировое сообщество и роль России в противостоянии угрозам и вызовам в начале XX в.

3.6. Развитие науки и культуры во второй половине XX - начале XXI в.

Развитие науки во второй половине XX - начале XXI в. (ядерная физика, химия, биология, медицина). Научно-техническая революция. Использование ядерной энергии в мирных целях. Достижения в области космонавтики (СССР, США). Развитие электротехники и робототехники. Информационная революция. Интернет.

Течения и стили в художественной культуре второй половины XX - начала XXI в.: от модернизма к постмодернизму. Литература. Живопись. Архитектура: новые технологии, концепции, художественные решения. Дизайн. Кинематограф. Музыка: развитие традиций и авангардные течения. Джаз. Рок-музыка. Массовая культура. Молодежная культура.

3.2. Объем учебного предмета и виды учебной работы

Вид учебной работы	Объем в часах
Общий объем образовательной программы	112
в том числе:	
Обязательная аудиторная нагрузка	90
Самостоятельная работа	22
Промежуточная аттестация в форме дифференцированного зачета	2

4. ТЕМАТИЧЕСКОЕ ПЛАНИРОВАНИЕ УЧЕБНОГО ПРЕДМЕТА

4.1 Тематический план и содержание учебного предмета «История»

Наименование разделов и тем	Наименование тем, лабораторные и практические работы, самостоятельная работа обучающихся		Объем часов	Дата проведения	
				План.	Факт.
1	2		3	4	
Глава I Мир накануне Первой мировой войны	I Семестр		34		
	1.1	Мир накануне Первой мировой войны	2		
	1.2	Первая мировая война 1914-1918гг	2		
Глава II Межвоенный период (1918-1939)	2.1	Распад империй и образование новых национальных государств в Европе	2		
	2.2	Версальско-Вашингтонская система. Международные отношения в 1920-е гг	2		
	2.3	Страны Европы и Северной Америки в 1920-е гг	2		

	2.4	Итальянский фашизм. Авторитарные режимы в Европе	2		
	2.5	Великая депрессия. Преобразования Ф. Рузвельта в США	2		
	2.6	Германский нацизм. Нарастание агрессии в мире	2		
	2.7	Рост международной напряженности в 1930-е гг. Гражданская война в Испании	2		
	2.8	Страны Азии, Африки и Латинской Америки в 1918-1930гг	2		
	2.9	Международные отношения в 1930-е гг.	2		
	2.10	Развитие науки и культуры в 1914-1930-х гг	2		
Глава III. Вторая мировая война 1939-1945гг	3.1	Начальный период Второй мировой войны	2		
	3.2	1941год. Начало Великой Отечественной войны и войны на тихом океане	2		
	3.3	Коренной перелом во Второй мировой войне	2		
	3.4	Разгром Германии, Японии и их союзников	2		
	3.5	Обобщающий урок	2		
Глава IV. США и страны Европы во второй половине XX-	II Семестр		56		
	4.1	Начало холодной войны и формирование биполярной системы	2		

начале XXI в	4.2	США и страны Западной Европы во второй половине XX в	2		
	4.3	США и страны Западной Европы в конце XX- начале XXI в	2		
	4.4	Страны Центральной и Восточной Европы во второй половине XX – начале XXI	4		
	4.5	Страны Восточной и Юго-Восточной Азии в 1940-1970-х гг	2		
	4.6	Страны Южной и Юго-Восточной Азии во второй половине XX- начале XXI в	2		
	4.7	Страны Ближнего и Среднего Востока во второй половине XX- начале XXI	2		
	4.8	Страны Тропической и Южной Африки. Освобождение от колониальной зависимости и выбор пути развития	2		
	4.9	Страны Латинской Америки во второй половине XX-начале XXI в	4		
	4.10	Международные отношения в конце 1940-х-конце 1980-х гг	2		
	4.11	Международные отношения в 1990-е гг.- 2025г. Кризис глобального доминирования Запада	2		
	4.12	Наука и культура во второй половине XX- НАЧАЛЕ XXI	2		
	4.13	Обобщающий урок	2		
Дифференцированный зачет			2		
Всего			90		

УСЛОВИЯ РЕАЛИЗАЦИИ УЧЕБНОГО ПРЕДМЕТА

Требования к минимальному материально-техническому обеспечению

Реализация программы учебного предмета требует наличия учебного кабинета истории.

Оборудование учебного кабинета: наглядные пособия (комплекты учебных таблиц, исторических карт, плакатов, портретов выдающихся исторических личностей, атласов); информационно-коммуникационные средства; экранно-звуковые пособия; комплект технической документации, в том числе паспорта на средства обучения, инструкции по их использованию и технике безопасности; библиотечный фонд кабинета. (учебники, учебно-методические комплекты (УМК) (в т.ч. и мультимедийные)).

Библиотечный фонд кабинета может быть дополнен энциклопедиями, справочниками, научной, научно-популярной и другой литературой по вопросам исторического образования.

Технические средства обучения: мультимедийный комплекс.

3.2. Информационное обеспечение реализации программы

Основные источники:

1. Сорока-Цюпа О.С., Всеобщая история. 10 класс, 2020
2. Н.С. Барисов История. История России в 2 – х частях, 2018
3. О.В.Волобуев Россия в мире (базовый уровень), 2017
4. А.А. Левандовский История России, 2017

Дополнительные источники:

1. Загладин Н.В. Всеобщая история. Учебник./Н.В.Загладин. – М.: ООО «ТИД» Русское слово-РС», 2012. – 400с.
2. Исторический энциклопедический словарь./ М.: ОЛМА Медиа групп, 2013.- 928с.
3. Кириллов В.В. История России. / В.В. Кириллов. – М.: Юрайт, 2012.- 661с.

Интернет ресурсы:

Академик. Словари и энциклопедии. <http://dic.academic.ru/>

Большая советская энциклопедия. <http://bse.sci-lib.com>

Википедия <http://ru.wikipedia.org>

Образовательная платформа Юрайт <https://urait.ru/>

Глобалтека. Глобальная библиотека научных ресурсов. <http://globalteka.ru/index.html>

Единое окно доступа к образовательным ресурсам. <http://window.edu.ru>

История. <http://www.istorya.ru>

**МИНИСТЕРСТВО ОБРАЗОВАНИЯ И НАУКИ ЧЕЧЕНСКОЙ
РЕСПУБЛИКИ
ГОСУДАРСТВЕННОЕ БЮДЖЕТНОЕ ПРОФЕССИОНАЛЬНОЕ
ОБРАЗОВАТЕЛЬНОЕ УЧРЕЖДЕНИЕ
«ПОБЕДИНСКИЙ ГОСУДАРСТВЕННЫЙ ТЕХНИКУМ»**

УТВЕРЖДАЮ
Директор ГБПОУ «ПГТ»
_____ Батукаев Д.И.
25.06. 2025г.

**ПРОГРАММА ПОДГОТОВКИ КВАЛИФИЦИРОВАННЫХ РАБОЧИХ
И СЛУЖАЩИХ ПО ПРОФЕССИИ**

29.01.03 Мастер по изготовлению швейных изделий

код и наименование профессии

ФОНД ОЦЕНОЧНЫХ СРЕДСТВ

**для проведения текущего контроля и промежуточной аттестации по
дисциплине**

ОУП 06 ИСТОРИЯ

(индекс, наименование учебной дисциплины в соответствии с учебным планом)

Форма контроля освоения дисциплины (дифференцированный зачет)

с.Побединское

2025г

Рабочая программа рассмотрена и одобрена
общеобразовательной (цикловой) комиссией.

Председатель общеобразовательной
(цикловой) комиссии _____ Далиева Т.Р

Протокол № 1

от «20» 06.2025 г.

Фонд оценочных средств учебной
дисциплины ОУП 6 История разработана
на основе Федерального государственного
образовательного стандарта по
профессии среднего профессионального
образования 29.01.03 Мастер по
изготовлению швейных изделий
Министерства образования и науки
Российской Федерации

приказ от 05.02.2018г. № 69

СОГЛАСОВАНО

Заместитель директора по УР ГБПОУ ПГТ

_____ Муртазалиев Р.М

от «23» 06.2025 г.

Фонд оценочных средств учебной дисциплины ОУП.06 История

Для профессий 29.01.03 Мастер по изготовлению швейных изделий

Организация-разработчик: ГБПОУ «Побединский государственный техникум»

Разработчик – Магомадов М.А преподаватель общеобразовательных дисциплин ПГТ

СОДЕРЖАНИЕ

1. Фонд оценочных средств для входного, текущего, рубежного контроля и промежуточной аттестации	198
1.1. «Модельные примеры» фонда оценочных средств для входного контроля (диагностическая работа)	198
1.2. «Модельные примеры» фонда оценочных средств для текущего контроля	217
1.3. «Модельные примеры» фонда оценочных средств для рубежного контроля (контрольная работа)	223
1.4. «Модельные примеры» фонда оценочных средств для промежуточной аттестации..	243

1. ФОНД ОЦЕНОЧНЫХ СРЕДСТВ ДЛЯ ВХОДНОГО, ТЕКУЩЕГО, РУБЕЖНОГО КОНТРОЛЯ И ПРОМЕЖУТОЧНОЙ АТТЕСТАЦИИ

1.1. «Модельные примеры» фонда оценочных средств для входного контроля (диагностическая работа)

1. Назначение контрольной работы

«Входной контроль» проводится в начале учебного года.

Задачи проведения диагностической работы:

- определить уровень усвоения содержания образования по учебному предмету «История»;
- предоставить подросткам возможность самореализации в учебной деятельности;
- определить пути совершенствования преподавания курса «История» на уровне среднего профессионального образования.

2. Характеристика фонда оценочных средств

Диагностическая работа состоит из 17 заданий, из них 15 с записью краткого ответа и 2 задания с развернутым ответом. В работе содержатся задания базового и повышенного уровней сложности. На выполнение работы отводится 45 мин. Для выполнения заданий дополнительного оборудования не требуется. Выполнение задания в зависимости от типа и трудности оценивается разным количеством баллов. Максимальный балл за выполнение всей контрольной работы – 30 баллов.

3. План (спецификация) работы

№	Планируемый результат	Уровень сложности задания	Максимальный балл за выполнение задания
Часть 1			
1	Систематизация исторической информации (умение определять последовательность событий)	П	1
2	Систематизация исторической информации (задание на установление соответствия)	Б	2

3	Выбор одного элемента (термина, названия) из данного ряда	Б	1
4	Определение термина по нескольким признакам	Б	1
5	Систематизация исторической информации (задание на установление соответствия)	Б	2
6	Умение проводить поиск исторической информации в текстовом историческом источнике (задание на установление соответствия)	Б	2
7	Систематизация исторической информации (множественный выбор)	П	2
8	Систематизация исторической информации (задание на установление соответствия)	Б	2
9	Работа с текстовым историческим источником (краткий ответ в виде слова, словосочетания)	Б	1
10	Работа с текстовым историческим источником	П	2
11	Работа с исторической картой (схемой)	Б	1
12	Работа с исторической картой (схемой)	Б	1
13	Работа с исторической картой (схемой)	П	2
14	Использование иллюстративного материала (изображения) как источника информации	П	1
15	Заполнение таблицы на основе анализа текстовой и нетекстовой информации	П	2
Часть 2			
16	Умение использовать принципы структурно-функционального, временного и пространственного анализа при рассмотрении фактов, явлений, процессов (задание-задача)	В	3
17	Умение использовать исторические сведения для аргументации в ходе дискуссии	В	4
<p>Всего заданий – 15; по уровню сложности: Б – 9; П – 6; В – 2.</p> <p>Общее время выполнения работы – 45 минут.</p>			

Критерии оценки

Каждое из заданий 1-15 считается выполненным верно, если правильно указаны последовательность цифр или слово. Полный правильный ответ на каждое из заданий 1, 3-4, 9, 11-12, 14 оценивается 1 баллом; неполный, неверный ответ или его отсутствие – 0 баллов. Полный правильный ответ на задания 2, 5-9, 10, 13, 15 оценивается 2 баллами; если допущена одна ошибка (в т.ч. отсутствует одна из цифр или имеется одна лишняя цифра) – 1 балл; если допущено две и более ошибок (в т.ч. отсутствуют две и более цифры или имеются две и более лишних цифр) или ответ отсутствует – 0 баллов.

Задание 16 с развёрнутым ответом оцениваются в зависимости от полноты и правильности ответа в соответствии с критериями оценивания. Названы все три элемента – три балла, два элемента – 2 балла, один элемент – 1 балл. Задание 17 с развёрнутым ответом оцениваются в зависимости от полноты и правильности ответа в соответствии с критериями оценивания. Названы два аргумента в подтверждение и два в опровержение оценки – 4 балла, приведены два аргумента в подтверждение и один в опровержение оценки или приведен один аргумент в подтверждение и два в опровержение оценки – 3 балла, приведен один аргумент в подтверждение и один в опровержение оценки – 2 балла, приведены только два аргумента в подтверждение оценки или приведены только два аргумента в опровержение оценки – 1 балл, приведён только один любой аргумент или приведены только факты, иллюстрирующие события (явления, процессы), связанные с данной точкой зрения, но не являющиеся аргументами – 0 баллов.

Полученные обучающимся баллы за выполнение всех заданий суммируются. Суммарный балл переводится в отметку по пятибалльной шкале с учётом рекомендуемой шкалы перевода:

Суммарный балл	% выполнения	Отметка по 5-балльной шкале
24-30	80-100	«5»
18-23	60-76	«4»
11-17	34-53	«3»

1-10	0-33	«2»
------	------	-----

Диагностическая работа

по теме «Россия и мир с древности до 1914 года»

Часть 1

Задания 1-15 требуют ответа в виде цифры, последовательности цифр или слова (словосочетания), которые следует записать в поле ответа в тексте работы.

1. Расположите в хронологической последовательности исторические события. Запишите цифры, которыми обозначены исторические события, в правильной последовательности в таблицу.

1) Возникновение государства франков

2) Марафонская битва

3) Монгольское нашествие на Русь

Ответ:	А	Б	В

2. Установите соответствие между событиями и годами: к каждой позиции первого столбца подберите соответствующую позицию из второго столбца

СОБЫТИЯ	ГОДЫ
А) Призвание Рюрика	1) 1389 г.
Б) битва на Косовом поле	2) 1240 г.
В) Съезд князей в Любече	3) 1097 г.
Г) Первые Олимпийские игры	4) 862 г.
	5) 776 г. до н.э.
	6) 476 г.

Запишите в таблицу выбранные цифры под соответствующими буквами.

Ответ:	А	Б	В	Г

3. Ниже приведён перечень терминов. Все они, за исключением одного, относятся к периоду зависимости Руси от Золотой орды.

1) Выход; 2) Ярлык; 3) Кортесы; 4) Баскак; 5) Пайцза; 6) Хан.

Найдите и запишите порядковый номер термина, относящегося к другому историческому периоду.

Ответ:	
--------	--

4. Запишите термин, о котором идёт речь.

Порядок назначения на должности в Московском государстве в XV–XVII вв. по знатности рода и важности должностей, занимаемых предками, назывался _____.

Ответ: _____

5. Установите соответствие между процессами (явлениями, событиями) и фактами, относящимися к этим процессам (явлениям, событиям): к каждой позиции первого столбца подберите соответствующую позицию из второго столбца.

ПРОЦЕССЫ (ЯВЛЕНИЯ, СОБЫТИЯ)

ФАКТЫ

А) Ливонская война

1) Ям-Запольское перемирие

Б) Походы Александра Македонского

2) Битва на реке Калке

В) Столетняя война

3) Битве при Креси

Г) Походы Святослава

4) разрушение Вавилона

5) Битва на реке Граник

6) Разгром Хазарского каганата

Запишите в таблицу выбранные цифры под соответствующими буквами.

Ответ:	А	Б	В	Г

6. Установите соответствие между фрагментами исторических источников и их краткими характеристиками: к каждому фрагменту, обозначенному буквой, подберите по две соответствующие характеристики, обозначенные цифрами

ФРАГМЕНТЫ ИСТОЧНИКОВ	
А)	<p>Пришла весть к великому князю, что царь Ахмат идет в полном сборе, со своей ордой и царевичами, с уланами и князьями, да еще в соглашении с королем Казимиром – ибо король и направил его против великого князя, желая сокрушить христианство. Князь великий пошел на Коломну и стал у Коломны, а сына своего великого князя Ивана поставил у Серпухова, а князя Андрея Васильевича Меньшого в Тарусе, а прочих князей и воевод в иных местах, а других – по берегу.</p> <p>Царь Ахмат, услышав, что князь великий стоит у Оки на берегу со всеми силами, пошел к Литовской земле, обходя реку Оку и ожидая на помощь себе короля или его силы, и опытные проводники вели его к реке Угре на броды. Князь же великий сына своего, и брата, и воевод послал на Угру со всеми силами, и, придя, они стали на Угре и заняли броды и перевозы. А сам князь великий поехал из Коломны на Москву к церквам Спаса и Пречистой Богородицы и к святым чудотворцам, прося помощи и защиты православному христианству, желая обсудить и обдумать это с отцом своим митрополитом Геронтием, и со своей матерью великой княгиней Марфой, и своим дядей Михаилом Андреевичем, и со своим духовным отцом архиепископом ростовским Вассианом, и со своими боярами – ибо все они тогда пребывали в осаде в Москве. И молили его великим молением, чтобы он крепко стоял за православное христианство против басурман</p>
Б)	<p>И стал Владимир княжить в Киеве один, и поставил кумиры на холме за теремным двором: деревянного Перуна с серебряной головой и золотыми усами, и Хорса, Дажьбога, и Стрибога, и Симаргла, и Мокошь. И приносили</p>

	<p>им жертвы, называя их богами, и приводили своих сыновей и дочерей, и приносили жертвы бесам, и оскверняли землю жертвоприношениями своими. И осквернилась кровью земля Русская и холм тот. Но преблагой Бог не захотел гибели грешников, и на том холме стоит ныне церковь святого Василия, как расскажем об этом после. Теперь же возвратимся к прежнему.</p> <p>Владимир посадил Добрыню, своего дядю, в Новгороде. И, придя в Новгород, Добрыня поставил кумира над рекою Волховом, и приносили ему жертвы новгородцы как богу</p>
--	--

ХАРАКТЕРИСТИКИ

- 1) Владимир взойшёл на великокняжеский престол в Киеве в результате междоусобной войны с братом Святополком
- 2) Указанные события относятся к концу X в.
- 3) Князем, участвовавшим в описываемых событиях, был принят Судебник 1497 г.
- 4) В результате указанных событий Русь освободилась от ордынской зависимости
- 5) Указанная в документе религиозная реформа потерпела неудачу, но не остановила попыток князя реформировать сферу религии
- 6) В данном источнике описываются событие, произошедшее 4 марта 1380 г.

Запишите в таблицу выбранные цифры под соответствующими буквами.

Ответ:	Фрагмент А		Фрагмент Б	

7. Что из перечисленного характеризует эпоху «дворцовых переворотов» в XVIII в.? Выберите три ответа и запишите в таблицу цифры, под которыми они указаны.

1. Решение крестьянского вопроса.
2. Начало промышленного освоения Урала.

3. Отмена местничества.
4. Усиление роли гвардии в государстве.
5. Расширение дворянских привилегий.
6. Начало складывания всероссийского рынка.

Запишите в таблицу выбранные цифры

Ответ:			
--------	--	--	--

8. Установите соответствие между именами правителей и документами, появившимися в их царствование: к каждой позиции первого столбца подберите соответствующую позицию из второго столбца.

ДОКУМЕНТЫ

ПРАВИТЕЛИ

- | | |
|--------------------------------------|-----------------------|
| А) «Манифест о вольности дворянства» | 1) Алексей Михайлович |
| Б) «Соборное Уложение» | 2) Михаил Федорович |
| В) «Указ о престолонаследии» | 3) Петр Первый |
| Г) «Жалованная грамота дворянству» | 4) Екатерина Вторая |
| | 5) Петр Третий |
| | 6) Павел Первый |

Запишите в таблицу выбранные цифры под соответствующими буквами.

Ответ:	А	Б	В	Г

9. Прочтите отрывок из указа российского император и назовите его имя.

«1) Если кто из помещиков пожелает отпустить благоприобретённых или родовых крестьян своих поодиночке или целым селением на волю и вместе с тем утвердить им участок земли..., то сделав с ними условия, какие по обоюдному согласию признаются лучшими, имеет представить их при прошении своём через губернского дворянского

предводителя к министру внутренних дел для рассмотрения и представления нам...

4) Крестьяне и селения, от помещиков по таковым условиям с землёю отпускаемые, если не пожелают войти в другие состояния, могут оставаться на собственных их землях земледельцами и сами по себе составляют особенное состояние свободных хлебопашцев.

На сем основании Правительствующий сенат не оставит учинить все нужные распоряжения.

Контрассигнировал (т. е. скрепил печатью) министр внутренних дел граф Виктор Кочубей».

Ответ: _____.

10. Прочтите отрывок из воспоминаний современницы.

«В апреле месяце... после тревожной зимы, в продолжение которой вся почти Москва волновалась, требуя войны за освобождение болгар, война, наконец, была решена. Я не разделяла общего настроения, напротив того, я совершенно враждебно относилась к страстному настроению всей славянофильской партии и большинства публики, увлекшейся мыслию, одни о воссоздании единства «славянского», другие чисто религиозною мыслию об освобождении «единоверцев» христиан от ига турецкого, басурманского, как говорили в простом народе. По многим причинам... всё это движение мне казалось преувеличенным под влиянием передовых статей «Московских Ведомостей» и других газет... Мне казалось, что спасти других при неурядице нашего общественного строя невозможно. Притом наше безденежье, враждебное отношение Европы к этой новой форме той же страсти к завоеваниям мне являлись препятствиями непреодолимыми к достижению какого бы то ни было результата даже и тогда, когда бы война окончилась для нас «блистательно».

Я боялась войны уже и потому, что при наших порядках, отсутствии ума в руководящих сферах, отсутствии людей и генералов, отсутствии улучшенного оружия в армии и беспорядках в Управлении её можно было ожидать не побед и славы, а поражений и стыда. Крымская кампания ещё была свежа в моей памяти, ещё свежее запечатлелась в ней франко-прусская война...»

Используя текст и знания по истории, выберите в приведённом списке три верных суждения.

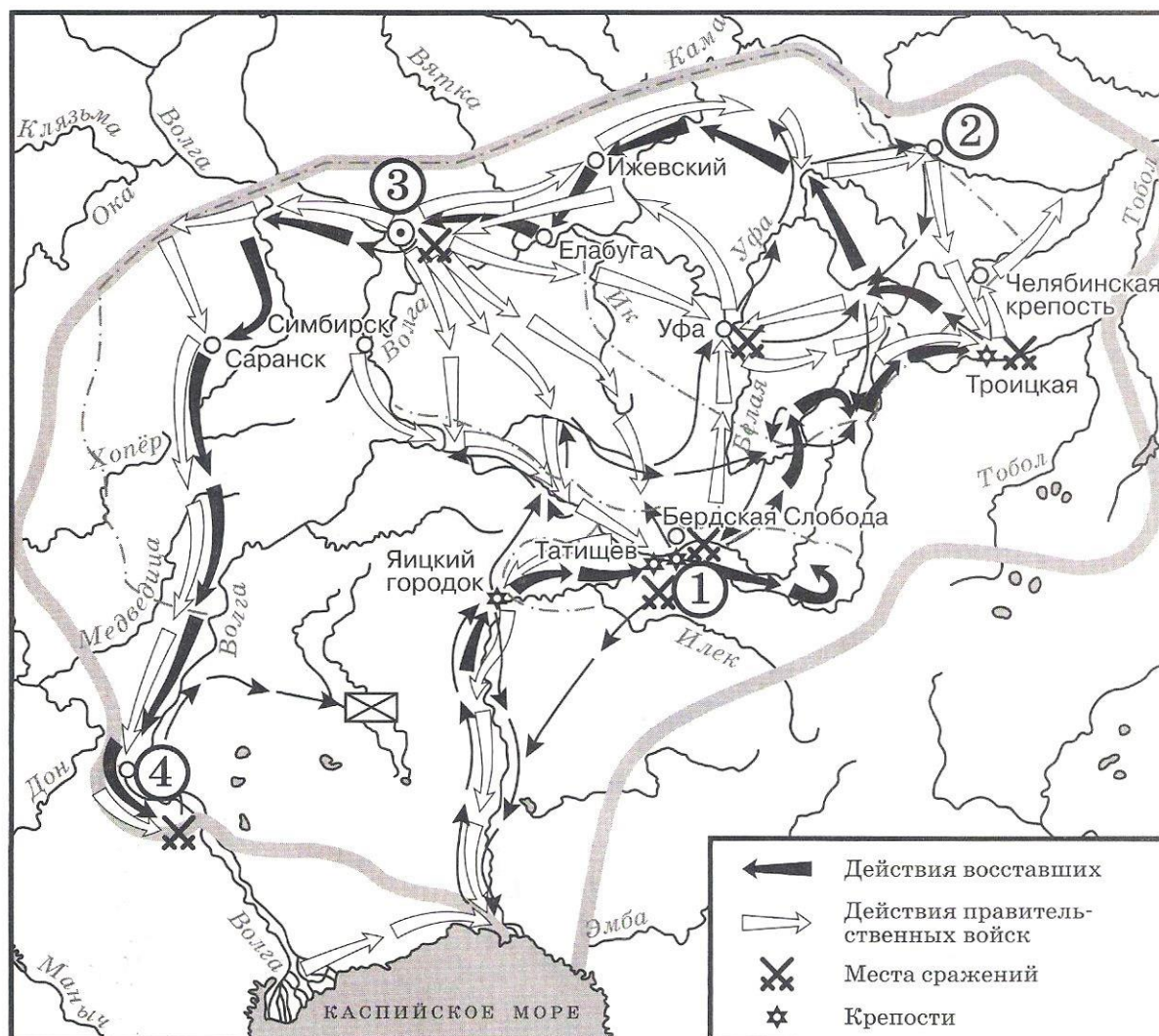
Запишите в таблицу цифры, под которыми они указаны.

- 1) Воспоминания относятся к периоду царствования Николая I.
- 2) Война, о начале которой говорится в тексте, закончилась подписанием Сан-Стефанского мирного договора.
- 3) Война, о начале которой говорится в тексте, закончилась поражением России.
- 4) Автор отмечает, что одной из причин войны было стремление части российского общества помочь «единоверным» народам.
- 5) Участником войны, о начале которой говорится в тексте, был генерал М.Д. Скобелев.
- 6) Одним из важнейших событий этой войны стал штурм Плевны, которую русские войска так и не смогли захватить.

Запишите в таблицу выбранные цифры.

Ответ:			
--------	--	--	--

Рассмотрите схему и выполните задания 11-13.



11. Назовите предводителя восстания, которое обозначено на карте⁸.

Ответ: _____.

12. Напишите название города, обозначенного на карте цифрой «1».

Ответ: _____.

13. Какие суждения, относящиеся к событиям, обозначенным на карте, являются верными? Выберите три суждения из шести предложенных. Запишите в таблицу цифры, под которыми они указаны.

- 1) Отряды восставших одержали победу и добились отмены крепостного права.
- 2) Предводитель восстания погиб в одной из битв на Урале.
- 3) На карте обозначен и подписан населенный пункт, который в годы Великой Отечественной войны получит неофициальное название «Танкоград»
- 4) Восстание началось в 1774 году.
- 5) Цифрой «3» на карте обозначена Казань.
- 6) Город, обозначенный на карте цифрой «4», восставшим захватить не удалось.

Запишите в таблицу выбранные цифры.

Ответ:			
--------	--	--	--

Рассмотрите изображение и выполните задание 14.




14. Какие суждения о данной картине⁹ являются верными? Выберите два суждения из пяти предложенных. Запишите в таблицу цифры, под которыми они указаны.

- 1) Между историческими персонажами, изображёнными на картине, возник конфликт, который стал причиной смерти одного из них.
- 2) Изображённые на картине исторические персонажи жили во второй половине XVIII в.
- 3) Художник, написавший данную картину, был современником событий, которые изобразил на картине.
- 4) Царь, изображённый на картине, установил порядок престолонаследия по завещанию, передав престол своей жене Екатерине.
- 5) С деятельностью царя, изображённого на картине, связано превращение России в Империю.

Запишите в таблицу выбранные цифры.

Ответ:		
--------	--	--

15. Какие памятники культуры¹⁰ появились в том же веке, что и изображенные на картине события? В ответе запишите две цифры, под которыми они указаны.



3.



4.



Запишите в таблицу выбранные цифры.

Ответ:		
--------	--	--

Часть 2

Для записи ответов на задания этой части (16–17) используйте отдельный лист. Запишите сначала номер задания (16, 17 и т.д.), а затем развёрнутый ответ на него. Ответы записывайте чётко и разборчиво

16. После Отечественной войны 1812 г. в Российской империи возникают тайные общества, состоявшие преимущественно из офицеров русской армии. Деятельность этих обществ завершилась неудачными попытками совершить военный переворот в конце 1825 – начале 1826 г. Укажите название одного из тайных обществ, о которых идёт речь. Укажите одну из программных целей, выдвигаемых участниками данных обществ. Объясните, почему именно период конца 1825 – начала 1826 г. стал временем, когда они попытались совершить вооружённый переворот

17. В исторической науке существуют дискуссионные проблемы, по которым

высказываются различные, часто противоречивые, точки зрения. Ниже приведена одна из спорных точек зрения, существующих в исторической науке.

«Поражения на фронтах русско-японской войны стали важнейшей причиной начавшейся Первой российской революции».

Используя исторические знания, приведите два аргумента, которыми можно подтвердить данную точку зрения, и два аргумента, которыми можно опровергнуть её. При изложении аргументов обязательно используйте исторические факты.

Ответ запишите в следующем виде.

Аргументы в подтверждение:

1) ...

2) ...

Аргументы в опровержение:

1) ...

2) ...

Критерии оценки

Часть 1

Полный правильный ответ на каждое из заданий 1, 3-4, 9, 11-12, 14 оценивается 1 баллом; неполный, неверный ответ или его отсутствие – 0 баллов. Полный правильный ответ на задания 2, 5-9, 10, 13, 15 оценивается 2 баллами; если допущена одна ошибка (в т.ч. отсутствует одна из цифр или имеется одна лишняя цифра) – 1 балл; если допущено две и более ошибок (в т.ч. отсутствуют две и более цифры или имеются две и более лишних цифр) или ответ отсутствует – 0 баллов.

№ задания	Ответ
1	213
2	4135
3	3

4	Местничество
5	1536
6	3425
7	245
8	5134
9	Александр Первый
10	245
11	Пугачев
12	Оренбург
13	356
14	15
15	24

Часть 2

Критерии оценки заданий с развёрнутым ответом

После Отечественной войны 1812 г. в Российской империи возникают тайные общества, состоявшие преимущественно из офицеров русской армии. Деятельность этих обществ завершилась неудачными попытками совершить военный переворот в конце 1825 – начале 1826 г. Укажите название одного из тайных обществ, о которых идёт речь. Укажите одну из программных целей, выдвигаемых участниками данных обществ. Объясните, почему именно период конца 1825 – начала 1826 г. стал временем, когда они попытались совершить вооружённый переворот.

Содержание верного ответа и указания по оцениванию (допускаются иные формулировки ответа, не искажающие его смысла)	Баллы
<p>1) <u>названия тайных обществ</u>:</p> <p>– Северное общество;</p> <p>– Южное общество;</p>	

<p>2) <u>программные цели</u>:</p> <ul style="list-style-type: none"> – ликвидация крепостной зависимости; – установление конституционной монархии; – установление республиканского строя; – наделение крестьян землёй; <p>3) <u>Причина, например</u>:</p> <ul style="list-style-type: none"> – заговорщики решили воспользоваться непонятной ситуацией с престолонаследием, сложившейся после неожиданной смерти Александра I; – о существовании обществ стало известно властям, и откладывать выступление было невозможно. <p>Могут быть названы другие причины.</p>	
Правильно указаны три элемента ответа	3
Правильно указано два элемента ответа	2
Правильно указан один элемент ответа	1
Ответ не указан ИЛИ ответ неправильный	0
Максимальный балл	3

В исторической науке существуют дискуссионные проблемы, по которым высказываются различные, часто противоречивые, точки зрения. Ниже приведена одна из спорных точек зрения, существующих в исторической науке.

«Поражения на фронтах русско-японской войны стали важнейшей причиной начавшейся Первой российской революции».

Используя исторические знания, приведите два аргумента, которыми можно подтвердить данную точку зрения, и два аргумента, которыми можно опровергнуть её. При изложении аргументов обязательно используйте исторические факты.

Ответ запишите в следующем виде.

Аргументы в подтверждение:

1) ...	
2) ...	
Аргументы в опровержение:	
1) ...	
2) ...	
Содержание верного ответа и указания по оцениванию (допускаются иные формулировки ответа, не искажающие его смысла)	Баллы
<p>Правильный ответ должен содержать <u>аргументы</u>:</p> <p><u>в подтверждение</u>, например:</p> <p>1) война с Японией привела к ухудшению экономического положения России и условий жизни населения;</p> <p>2) рабочие и крестьяне не понимали целей России в этой войне, что накаляло ситуацию в стране;</p> <p>3) сдача Порт-Артура, гибель находившейся там тихоокеанской эскадры, поражения в крупнейших сухопутных сражениях дискредитировали существующий режим;</p> <p><u>в опровержение</u>, например:</p> <p>1) причины революции были связаны прежде всего с нерешённостью рабочего и аграрного вопросов, последствием которой были мощные выступления рабочих и крестьян ещё до начала войны;</p> <p>2) первые революционные партии, возглавившие революционное движение, возникли до Русско-японской войны;</p> <p>3) Русско-японская война изначально расценивалась царским правительством как средство для поднятия пошатнувшегося авторитета монархии («нам нужна маленькая победоносная война») и начало войны действительно сопровождалось патриотическим подъёмом.</p> <p>Могут быть приведены другие аргументы</p>	
Приведены два аргумента в подтверждение и два в опровержение оценки	4
Приведены два аргумента в подтверждение и один в опровержение оценки.	3
ИЛИ Приведены один аргумент в подтверждение и два в опровержение	

оценки	
Приведены один аргумент в подтверждение и один в опровержение оценки	2
Приведены только два аргумента в подтверждение оценки или приведены только два аргумента в опровержение оценки	1
Приведён только один любой аргумент или приведены только факты, иллюстрирующие события (явления, процессы), связанные с данной точкой зрения, но не являющиеся аргументами. ИЛИ Приведены рассуждения общего характера, не соответствующие требованию задания. ИЛИ Ответ неправильный	0
Максимальный балл	4

1.2. «МОДЕЛЬНЫЕ ПРИМЕРЫ» ФОНДА ОЦЕНОЧНЫХ СРЕДСТВ ДЛЯ ТЕКУЩЕГО КОНТРОЛЯ

1.2.1. Самооценка образовательных результатов обучающимися

Самооценка – это суждение человека о наличии, отсутствии или слабости тех или иных качеств, свойств в сравнении их с определенным образцом – эталоном. Основными средствами самооценки являются: самонаблюдение, самоанализ, самоотчет, сравнение. Самооценка зависит от развитости у человека рефлексии, критичности, требовательности к себе и окружающим. В современной методике преподавания выделяют три вида самооценки: 1) ретроспективная – самооценка обучающегося предшествует оценке преподавателя; 2) рефлексивная – основой такой самооценки являются знания о собственном знании и незнании, о собственных возможностях и ограничениях; 3) прогностическая – обучающийся оценивает себя с позиции: «Справлюсь ли я с решением?».

Планируемые образовательные результаты. Важным результатом обучения в СПО является развитие умений самооценки, умения проверять и контролировать свою деятельность, соотносить получаемый результат с поставленной целью и вносить коррективы в выбор средств и методов для устранения ошибок, и решения новых задач. Следовательно, способствует развитию умения проектировать свои действия для достижения положительного результата, что особенно актуально в современных реалиях динамично изменяющегося мира.

Одним из важных элементов самооценки обучающегося СПО является не просто констатация факта: «справлюсь/ не справлюсь», а еще и умение выявить причины «отрицательного»/ «положительного» результата для последующей корректировки своей деятельности. Комментирование обучающимся своих затруднений развивает умение оценивать риски и своевременно принимать решения по их снижению. Это один из самых ключевых этапов самооценки, который формирует у обучающегося СПО умение проявлять самоконтроль и ответственность за свою деятельность. Таким образом, самооценка должна содержать не только комментарий преподавателя, но и комментарий обучающегося.

Самооценка является своеобразной заявкой на ту или иную отметку, позволяет обучающемуся самостоятельно без участия преподавателя определить объем своих знаний и уровень владения конкретными умениями, что способствует развитию

самостоятельности в проектировании своей деятельности. Обучающийся учится соотносить результат деятельности с трудоемкостью, что содействует его самоорганизации и личностному развитию. Умение проводить самооценку увеличивает внутреннюю мотивацию обучающегося, повышает заинтересованность достигать успеха, проявлять инициативность.

Оформление самооценки может быть представлено либо на отдельном листе, либо самооценка своих учебных результатов может фиксироваться обучающимся непосредственно на листе, где выполнена самостоятельная (практическая) работа. Так, преподаватель до фактической проверки работы сможет ознакомиться с информацией, как обучающиеся оценили свои результаты, и составить представление о сложности для них темы и заданий, которое позже подтвердит/опровергнет проверка.

Объем выполнения (в %)	Вариант самооценки		Возможный комментарий обучающегося	Возможный комментарий преподавателя
Менее 35	Не знаю и не понимаю материал	Не понял(а) тему, не справился(ась) с большей частью заданий	<ul style="list-style-type: none"> - не владею базовым материалом (не читал(а) материал), - не понимаю спецификации задания, которое необходимо выполнить <p><i>Итог:</i></p> <ul style="list-style-type: none"> - изучить материал в учебнике, - составить конспект основных элементов содержания темы, - решать типовые задания, - обратиться за консультацией к преподавателю 	<ul style="list-style-type: none"> - прочитать учебник, - оформить конспект, - обратиться за консультацией к преподавателю, - составить индивидуальный маршрут с заданиями базового уровня <p><i>Итог:</i> обучающийся не владеет базовым содержанием изученной темы, не понимает, как работать с заданиями, требуется индивидуальная консультация и помощь преподавателя для устранения пробелов</p>

От 35 до 65	Знаю, но не понимаю, как применить	Остались вопросы по теме, в части заданий допущены ошибки	<p>- не отработал(а) материал на типичных заданиях</p> <p><i>Итог:</i></p> <p>- ознакомиться с содержанием темы повторно,</p> <p>- составить краткую схему содержания темы,</p> <p>- решать типовые задания,</p> <p>- обратиться за консультацией к преподавателю</p>	<p>- решать типичные задания,</p> <p>- обратиться за консультацией к преподавателю</p> <p><i>Итог:</i> обучающийся знает основу, понимает суть изученного материала, однако не понимает, как правильно его применять, переставляет местами логические звенья и т.д., не приступает к заданиям повышенной сложности</p>
От 65-85	Знаю и понимаю, как применить	Хорошо понял(а) тему, с большинством заданий справился(ась)	<p>- не отработал(а) материал на заданиях повышенного уровня сложности</p> <p><i>Итог:</i></p> <p>- ознакомиться с дополнительной литературой,</p> <p>- решать задания повышенного уровня сложности,</p> <p>- обратиться за консультацией к преподавателю</p>	<p>- решать задания повышенного уровня сложности,</p> <p>- обратиться за консультацией к преподавателю</p> <p><i>Итог:</i> обучающийся полно и логично раскрыл вопрос, самостоятельно выполнил задания, знает порядок его выполнения, однако, допустил ряд ошибок, видна заинтересованность</p>
От 85-100	Понимаю, как применять	Владею материалом темы в свободной	<p>- есть заинтересованность в изучении темы на</p>	<p>- ознакомиться с дополнительной литературой,</p>

		форме, заинтересован в заданиях высокого уровня сложности	профильном уровне - есть заинтересованность в заданиях высокого уровня сложности <i>Итог:</i> - изучить дополнительную литературу, раскрывающую материал на профильном уровне, - решать задания высокого уровня сложности, - принять участие в олимпиаде, - выполнить проект по теме	- подготовить проект (статью, доклад, презентацию и т.п.) по теме - составить индивидуальный маршрут с заданиями высокого уровня сложности (участие в олимпиадах) <i>Итог:</i> обучающийся не допустил ошибок, материал изложил логично, полно, привлек дополнительный материал
--	--	--	--	---

Актуальным вариантом самооценки является для обучающихся СПО возможность соотнести задания с имеющимися знаниями и умениями и прогнозированием успеха его выполнения, это способствует пониманию обучающихся, как применить теорию на практике, развивает их целостное мышление.

Задание	Необходимые знания	Необходимые умения	Прогнозирование результата
Указывает № задания	Указывает тему, тезисно раскрывает фактический материал (даты, события, исторические	- поиск нужной информации в задании, - описание, - сравнение,	<i>Низкий:</i> - не справлюсь (не имею необходимых знаний и умений); <i>Средний:</i>

	личности и т.п.)	<ul style="list-style-type: none"> - анализ, синтез, - выдвижение гипотезы, - формулирование вывода, аргументации. 	<ul style="list-style-type: none"> - затрудняюсь (не владею всем объемом знаний и умений); <p><i>Достаточный:</i></p> <ul style="list-style-type: none"> - справлюсь (имею необходимые знания и умения, сомневаюсь в ряде заданий); <p><i>Высокий:</i></p> <ul style="list-style-type: none"> - уверен в успехе (имею необходимые знания и умения, владею материалом на высоком уровне)
--	------------------	---	--

Критерии оценки устного ответа обучающегося

Ответ обучающегося оценивается в соответствии с картой наблюдения достижения предметных и метапредметных образовательных результатов по следующим критериям: полнота, правильность, логичность, грамотность речи. Отметка по пятибалльной шкале выставляется в соответствии с критериями, представленными таблице:

Отметка	Уровень достижения образовательных результатов	Критерии и показатели
5 (отлично)	<i>Высокий</i>	<p>Ответ полный, включает все содержательные элементы (по типовым темам для оценки в качестве эталона используются памятки-характеристики)</p> <p>Ответ правильный, не содержит фактических ошибок</p> <p>Ответ последовательный, включает вступление, основную часть и выводы. В основной части представлены причинно-</p>

		<p>следственные связи, аргументация, характеристика признаков.</p> <p>Устная речь грамотная, соответствует нормам литературного русского языка. Отсутствуют слова-паразиты, жаргонные выражения.</p>
<p>4</p> <p>(хорошо)</p>	<p><i>Средний</i></p>	<p>Ответ включает основные содержательные элементы</p> <p>Ответ в целом правильный, но содержит одну-две несущественные ошибки или неточности</p> <p>Ответ логичный, включает вступление, основную часть и выводы. Последовательность изложения основной части в основном выдержана.</p> <p>Ответ в основном выдержан в соответствии с нормами литературного русского языка. Допущены одна-две ошибки в ударениях и согласовании слов</p>
<p>3</p> <p>(удовлетворительно)</p>	<p><i>Ниже среднего</i></p>	<p>Ответ отражает отдельные аспекты темы.</p> <p>Ответ в основном правильный, но содержит одну-две фактические ошибки, которые обучающийся исправил самостоятельно после уточняющего вопроса</p> <p>Последовательность изложения в основном выдержана, обучающийся самостоятельно сформулировал выводы после напоминания.</p> <p>Обучающийся допускает ошибки в ударениях и согласовании слов</p>

2 (неудовлетворительно)	<i>Низкий</i>	Ответ не отражает содержания темы, содержит много фактических ошибок, логика изложения отсутствует, речь малограмотная
1 (плохо)	<i>Обучающийся показывает несформированность образовательных результатов</i>	Полноценный ответ отсутствует

1.3. «МОДЕЛЬНЫЕ ПРИМЕРЫ» ФОНДА ОЦЕНОЧНЫХ СРЕДСТВ ДЛЯ РУБЕЖНОГО КОНТРОЛЯ (КОНТРОЛЬНАЯ РАБОТА)

1. Назначение контрольной работы

Контрольная работа предназначена для оценки качества исторического образования обучающихся СПО, изучающих историю XX на уровнях база/профиль. Задачи проведения контрольной работы:

- определить уровень усвоения содержания образования по учебному предмету «История»;
- предоставить подросткам возможность самореализации в учебной деятельности;
- определить пути совершенствования преподавания курса «История».

2. Характеристика фонда оценочных средств

Контрольная работа состоит из 17 заданий, из них 15 с записью краткого ответа и 2 задания с развернутым ответом. В работе содержатся задания базового и повышенного уровней сложности. На выполнение контрольной работы отводится 45 мин. Для выполнения заданий дополнительного оборудования не требуется. Выполнение задания в зависимости от типа и трудности оценивается разным количеством баллов. Максимальный балл за выполнение всей контрольной работы – 30 баллов.

3. План (спецификация) контрольной работы

№	Планируемый результат	Уровень сложности задания	Максимальный балл за выполнение задания
Часть 1			

1	Систематизация исторической информации (умение определять последовательность событий)	П	1
2	Систематизация исторической информации (задание на установление соответствия)	Б	2
3	Выбор одного элемента (термина, названия) из данного ряда	Б	1
4	Определение термина по нескольким признакам	Б	1
5	Систематизация исторической информации (задание на установление соответствия)	Б	2
6	Умение проводить поиск исторической информации в текстовом историческом источнике (задание на установление соответствия)	Б	2
7	Систематизация исторической информации (множественный выбор)	П	2
8	Систематизация исторической информации (задание на установление соответствия)	Б	2
9	Работа с текстовым историческим источником (краткий ответ в виде слова, словосочетания)	Б	1
10	Работа с текстовым историческим источником	П	2
11	Работа с исторической картой (схемой)	Б	1
12	Работа с исторической картой (схемой)	Б	1
13	Работа с исторической картой (схемой)	П	2
14	Использование иллюстративного материала (изображения) как источника информации	П	1
15	Заполнение таблицы на основе анализа текстовой и нетекстовой информации	П	2
Часть 2			
16	Умение использовать принципы структурно-функционального, временного и пространственного анализа при рассмотрении фактов, явлений, процессов (задание-задача)	В	3

17	Умение использовать исторические сведения для аргументации в ходе дискуссии	В	4
<p>Всего заданий – 15; по уровню сложности: Б – 9; П – 6; В – 2.</p> <p>Общее время выполнения работы – 45 минут.</p> <p>Максимальный первичный балл – 30</p>			

Критерии оценки отдельных заданий и работы в целом

Каждое из заданий 1-15 считается выполненным верно, если правильно указаны последовательность цифр или слово. Полный правильный ответ на каждое из заданий 1, 3-4, 9, 11-12, 14 оценивается 1 баллом; неполный, неверный ответ или его отсутствие – 0 баллов. Полный правильный ответ на задания 2, 5-9, 10, 13, 15 оценивается 2 баллами; если допущена одна ошибка (в т.ч. отсутствует одна из цифр или имеется одна лишняя цифра) – 1 балл; если допущено две и более ошибок (в т.ч. отсутствуют две и более цифры или имеются две и более лишних цифр) или ответ отсутствует – 0 баллов.

Задание 16 с развёрнутым ответом оцениваются в зависимости от полноты и правильности ответа в соответствии с критериями оценивания. Названы все три элемента – три балла. два элемента – 2 балла, один элемент – 1 балл. Задание 17 с развёрнутым ответом оцениваются в зависимости от полноты и правильности ответа в соответствии с критериями оценивания. Названы два аргумента в подтверждение и два в опровержение оценки – 4 балла, приведены два аргумента в подтверждение и один в опровержение оценки или приведен один аргумент в подтверждение и два в опровержение оценки – 3 балла, приведен один аргумент в подтверждение и один в опровержение оценки – 2 балла, приведены только два аргумента в подтверждение оценки или приведены только два аргумента в опровержение оценки – 1 балл, приведён только один любой аргумент или приведены только факты, иллюстрирующие события (явления, процессы), связанные с данной точкой зрения, но не являющиеся аргументами – 0 баллов.

Полученные обучающимся баллы за выполнение всех заданий суммируются. Суммарный балл переводится в отметку по пятибалльной шкале с учётом рекомендуемой шкалы перевода:

Суммарный балл	% выполнения	Отметка по 5-балльной шкале
24-30	80-100	«5»
18-23	60-76	«4»
11-17	34-53	«3»
1-10	0-33	«2»

Контрольная работа

по теме «Россия и мир в 1914-1945 гг.»

Часть 1

Задания 1-15 требуют ответа в виде цифры, последовательности цифр или слова (словосочетания), которые следует записать в поле ответа в тексте работы.

- 1. Расположите в хронологической последовательности исторические события. Запишите цифры, которыми обозначены исторические события, в правильной последовательности в таблицу.**

- 1) Переход к коллективизации
- 2) Советско-германский договор о ненападении
- 3) Создание Госплана

Ответ:	А	Б	В

- 2. Установите соответствие между событиями и годами: к каждой позиции первого столбца подберите соответствующую позицию из второго столбца**

СОБЫТИЯ

ГОДЫ

- | | |
|--------------------------------|---------|
| А) Курская битва | 1) 1939 |
| Б) Открытие второго фронта | 2) 1940 |
| В) Начало Второй мировой войны | 3) 1941 |
| Г) Освобождение Освенцима | 4) 1943 |
| | 5) 1944 |
| | 6) 1945 |

Запишите в таблицу выбранные цифры под соответствующими буквами.

Ответ:	А	Б	В	Г

- 3. Ниже приведён перечень терминов. Все они, за исключением одного, относятся к событиям, явлениям коллективизации.**

1) продразверстка; 2) колхоз; 3) МТС; 4) кулаки; 5) трудодень; 6) враг народа.

Найдите и запишите порядковый номер термина, относящегося к другому историческому периоду.

Ответ:	
--------	--

- 4. Напишите пропущенное слово (словосочетание).**

Установленная в январе 1919 г. обязательная сдача крестьянами государству произведённых сверх нормы потребления и предназначенных к новому посеву хлеба и других продуктов хозяйства по установленным государством твёрдым ценам.

Ответ: _____

5. Установите соответствие между процессами (явлениями, событиями) и фактами, относящимися к этим процессам (явлениям, событиям): к каждой позиции первого столбца подберите соответствующую позицию из второго столбца.

ПРОЦЕССЫ (ЯВЛЕНИЯ, СОБЫТИЯ)

ФАКТЫ

А) Вторая пятилетка

1) Рапалльский договор

Б) Тегеранская конференция

2) Принятие плана ГОЭЛРО

В) Первая пятилетка

3) Решение вопроса об открытии второго фронта

Г) Советско-финская война

4) Канал Москва–Волга

5) Строительство Магнитогорского металлургического комбината

6) Прорыв линии Маннергейма

Запишите в таблицу выбранные цифры под соответствующими буквами.

Ответ:	А	Б	В	Г

6. Установите соответствие между фрагментами исторических источников и их краткими характеристиками: к каждому фрагменту, обозначенному буквой, подберите по две соответствующие характеристики, обозначенные цифрами

ФРАГМЕНТЫ ИСТОЧНИКОВ	
А)	«Буквально вся Америка живёт только вопросами германского нападения на нас. Однако картина первой реакции значительно более пёстрая, чем в Англии: 1. В широкой среде трудящихся и мелкобуржуазной публики, настроенной в основном изоляционистски, но искренне антифашистски, явный подъём нашей

	<p>популярности, которому за истекшие с момента нападения 18 часов имеем десятки примеров в виде дружественных обращений к посольству, включая ряд просьб о принятии добровольцами в Красную армию. В этих широких массах в связи с изменением характера войны после нападения на нас следует ожидать быстрого падения изоляционистских настроений, что отчасти диктуется и иллюзией, что фашистская опасность для Англии уменьшилась, следовательно, и перспектива прямого включения США в войну отдалилась. Это падение изоляционизма укрепляет внутривнутриполитические позиции Рузвельта...».</p>
Б)	<p>«Товарищи! Граждане! Братья и сестры! Бойцы нашей армии и флота! К вам обращаюсь я, друзья мои! Вероломное военное нападение гитлеровской Германии на нашу родину, начатое 22 июня, – продолжается. Несмотря на героическое сопротивление Красной армии, несмотря на то что лучшие дивизии врага и лучшие части его авиации уже разбиты и нашли себе могилу на полях сражения, враг продолжает лезть вперед, бросая на фронт новые силы. Гитлеровским войскам удалось захватить Литву, значительную часть Латвии, западную часть Белоруссии, часть Западной Украины. Фашистская авиация расширяет районы действия своих бомбардировщиков, подвергая бомбардировкам Мурманск, Оршу, Могилев, Смоленск, Киев, Одессу, Севастополь. Над нашей родиной нависла серьезная опасность...».</p>

ХАРАКТЕРИСТИКИ

- 1) В сообщении идет речь о повышении популярности СССР в американском обществе.
- 2) Автор обращения занимал пост председателя Совета народных комиссаров.
- 3) В отрывке описаны события Сталинградской битвы.
- 4) Данную речь произносил В. Молотов.
- 5) Выступающий использовал обращение к жителям страны, не характерное для советских руководителей.
- 6) Упомянутый исторический деятель в этот момент занимал пост президента США.

Запишите в таблицу выбранные цифры под соответствующими буквами.

Ответ:	Фрагмент А		Фрагмент Б	

7. Какие из перечисленных европейских стран, входили в Антигитлеровскую коалицию?

1. Китай
2. Великобритания
3. Австрия
4. Венгрия
5. Чехословакия
6. Югославия

Запишите в таблицу выбранные цифры под соответствующими буквами.

Ответ:			
--------	--	--	--

8. Установите соответствие между произведениями культуры и их авторами: к каждой позиции первого столбца подберите соответствующую позицию из второго столбца.

ПРОИЗВЕДЕНИЯ	АВТОР
А) Музыка к фильму «Александр Невский»	1) Г.В. Александров
Б) «Броненосец «Потемкин»	2) А.Н. Толстой
В) «Хождение по мукам»	3) С.С. Прокофьев
Г) «Веселые ребята»	4) М.А. Булгаков

5) С.М. Эйзенштейн

6) И.О. Дунаевский

Запишите в таблицу выбранные цифры под соответствующими буквами.

Ответ:	А	Б	В	Г

9. Прочтите отрывок из записи заседания глав правительств и укажите фамилию политика, несколько раз пропущенную в тексте.

Второй раз вопрос о расчленении Германии обсуждался между ним, _____, и премьер-министром в октябре прошлого года в Москве. Речь шла об английском плане расчленения Германии на два государства – Пруссию с провинциями и Баварию, причем предполагалось, что Рур и Вестфалия будут находиться под международным контролем. Но решения в Москве не было принято, да и невозможно было его принять, так как в Москве не было президента.

Черчилль заявляет, что в принципе он согласен с расчленением Германии, но самый метод проведения границ отдельных частей Германии слишком сложен для того, чтобы этот вопрос можно было решить здесь в течение пяти-шести дней. Потребуется весьма тщательное изучение исторических, этнографических и экономических фактов и длительное обсуждение этого вопроса в течение недель в подкомитете или в комитете, которые будут созданы для детальной разработки предложений и представления рекомендаций в отношении образа действий. Те переговоры, которые в Тегеране главы трех правительств вели по этому вопросу, а затем те неофициальные беседы, которые он, Черчилль, имел с маршалом _____ в Москве, представляют собой подход к вопросу в самых общих чертах, без точного плана.

Ответ: _____.

10. Прочитайте фрагмент беседы председателя Совета народных комиссаров И.В. Сталина с послом Великобритании в СССР С. Криппсом

Мы, заявил Криппс, не хотим заключать соглашения до тех пор, пока не пройдем вместе имеющий место в настоящий момент период экономического и военного сотрудничества. История последних лет делает нежелательным стремительное, непродуманное, скороиспеченное соглашение.

Сталин выразил удивление по поводу заявления Криппса о каком-то будто бы торопливом и стремительном соглашении. Как Англия, так и Советский Союз находятся в войне против Германии, а эти факты обойти нельзя. Сотрудничество же, о котором говорит Криппс, немыслимо без соглашения. В настоящий момент Гитлер собрал почти половину всех государств Европы и создал что-то вроде коалиции из Италии, Румынии, Венгрии, Словакии и Финляндии. При такой коалиции на стороне Гитлера, направленной против СССР, Англия отказывается заключить какое-либо соглашение с СССР. Создается впечатление изоляции Англии от Советского Союза и Советского Союза от Англии. Такая политика Англии по отношению к СССР приносит явный вред делу борьбы с Гитлером.

Криппс выразил предположение, что, возможно, существует неясность в трактовке самого слова «соглашение». Сталин разъяснил Криппсу, как он понимает соглашение.

1. Англия и СССР обязываются оказывать друг другу вооруженную помощь в войне с Германией.
2. Обе стороны обязываются не заключать сепаратного мира.

При подобной элементарной постановке вопроса непонятны причины нерешительности Англии.

Используя текст и знания по истории, выберите в приведенном списке три верных суждения.

Запишите в таблицу цифры, под которыми они указаны.

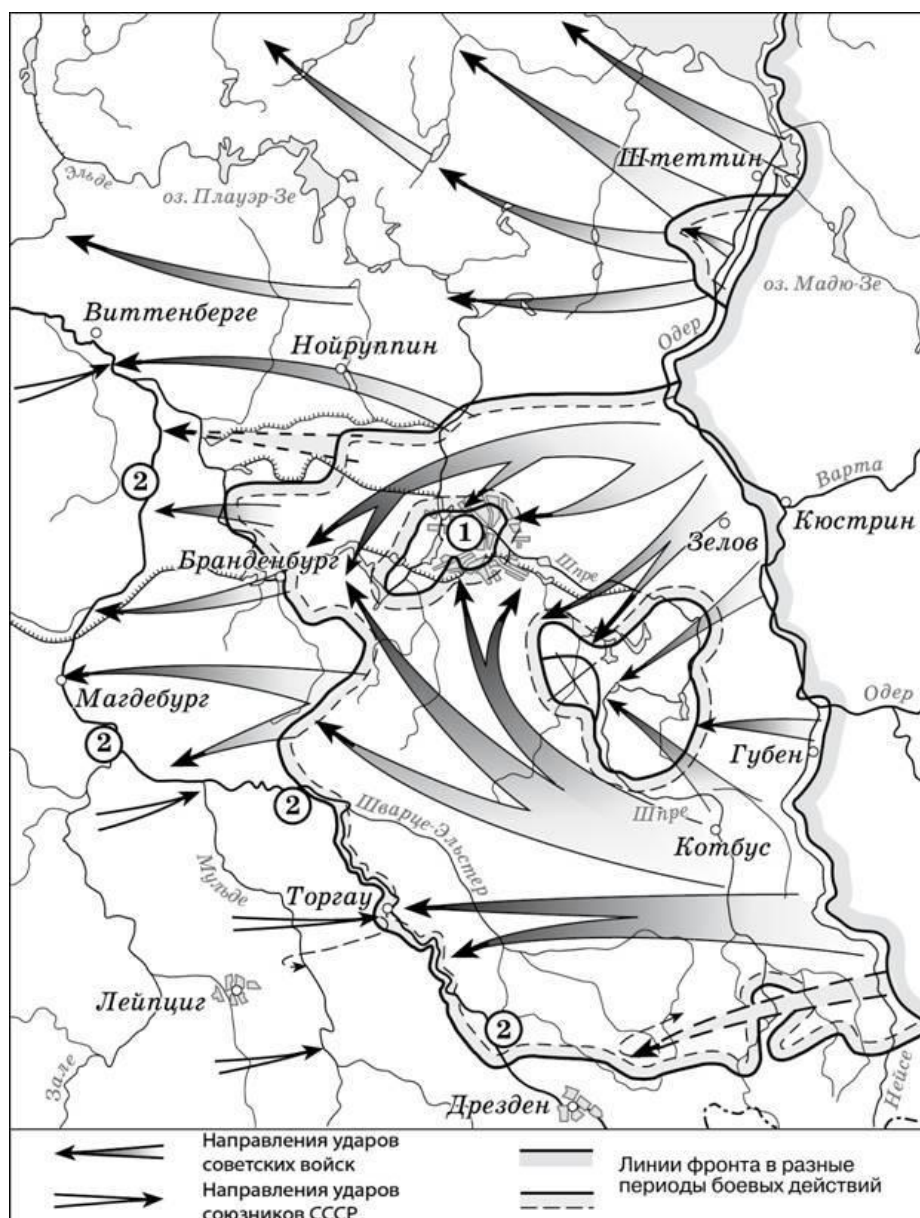
- 1) Беседа состоялась в 1941 г.

- 2) Премьер-министром Великобритании во время указанных событий был А. Чемберлен
- 3) Переговоры проходили перед началом Второй мировой войны.
- 4) Наркомом иностранных дел в этот период был В. М. Молотов
- 5) После данных переговоров представители Великобритании и СССР разорвут дипломатические отношения.
- 6) Одним из условий соглашения между СССР и Великобританией была обязанность не заключать сепаратного мира с Германией.

Запишите в таблицу выбранные цифры.

Ответ:			
--------	--	--	--

Рассмотрите схему¹¹ и выполните задания 11-13.



11. Назовите месяц, когда завершились боевые действия, обозначенные на карте стрелками.

Ответ: _____.

12. Укажите название реки, которая обозначена цифрой «2».

Ответ: _____.

13. Какие суждения, относящиеся к событиям, обозначенным на схеме, являются верными? Выберите три суждения из шести предложенных. Запишите в таблицу цифры, под которыми они указаны.

- 1) Одним из фронтов Красной армии, участвовавших в событиях, обозначенных на карте, командовал Г.К. Жуков.
- 2) Во время событий, которые обозначены на карте, произошла встреча советских войск с англо-американскими.
- 3) В ходе событий, обозначенных на карте, была освобождена территория Белоруссии.
- 4) Под цифрой «1» на схеме указан Берлин, с взятием которого окончилась Вторая мировая война.
- 5) Указанные события привели к капитуляции одной из воюющих стран.
- 6) На карте обозначены действия Красной армии в ходе проведения Висло-Одерской операции.

Запишите в таблицу выбранные цифры.

Ответ:			
--------	--	--	--

Рассмотрите изображение и выполните задание 14.



14. Какие суждения о данном плакате являются верными? Выберите два суждения из пяти предложенных. Запишите в таблицу цифры, под которыми они указаны.

- 1) Автором данной скульптуры был Е.В. Вучетич.
- 2) Данная скульптура выполнена в стиле социалистического реализма.
- 3) Данное произведение иллюстрирует классовое единство буржуазии и крестьян.
- 4) Скульптура находится в Санкт-Петербурге.
- 5) Памятник стал логотипом одной из советских киностудий.

Запишите в таблицу выбранные цифры под соответствующими буквами.

Ответ:		
--------	--	--

15. Какие картины были созданы в то же самое десятилетие XX века, что и скульптура из предыдущего задания? В ответе запишите две цифры, под которыми они указаны



Запишите в таблицу выбранные цифры.

Ответ:		
--------	--	--

Часть 2

Для записи ответов на задания этой части (16–17) используйте отдельный лист. Запишите сначала номер задания (16, 17 и т.д.), а затем развёрнутый ответ на него. Ответы записывайте чётко и разборчиво

- 16.** В ходе Второй мировой войны Великобритания объявила войну Германии в 1939 г., а США – в 1941 г. Тем не менее, с момента начала Великой Отечественной войны СССР долгое время добивался открытия Второго фронта союзниками в Западной Европе. Назовите конференцию Большой тройки, в ходе которой удалось добиться решения этого вопроса. Назовите две причины отказа союзников от предложения СССР открыть

Второй фронт в Европе до этой конференции.

- 17. В исторической науке существуют дискуссионные проблемы, по которым высказываются различные, часто противоречивые, точки зрения. Ниже приведена одна из спорных точек зрения, существующих в исторической науке.**

«Период новой экономической политики (нэп) был периодом либерализации советского режима».

Используя исторические знания, приведите два аргумента, которыми можно подтвердить данную точку зрения, и два аргумента, которыми можно опровергнуть её. При изложении аргументов обязательно используйте исторические факты.

Ответ запишите в следующем виде.

Аргументы в подтверждение:

1) ...

2) ...

Аргументы в опровержение:

1) ...

2) ...

Критерии оценки экзаменационной работы по истории

Часть 1

Полный правильный ответ на каждое из заданий 1, 3-4, 9, 11-12, 14 оценивается 1 баллом; неполный, неверный ответ или его отсутствие – 0 баллов.

Полный правильный ответ на задания 2, 5-9, 10, 13, 15 оценивается 2 баллами; если допущена одна ошибка (в т.ч. отсутствует одна из цифр или имеется одна лишняя цифра) – 1 балл; если допущено две и более ошибок (в т.ч. отсутствуют две и более цифры или имеются две и более лишних цифр) или ответ отсутствует – 0 баллов.

№ задания	Ответ
1	312
2	4516
3	1
4	Продразверстка
5	4356
6	1625
7	256
8	3521
9	Сталин
10	146
11	Май
12	Эльба
13	125
14	25
15	13

Часть 2.

Критерии оценки заданий с развёрнутым ответом

- 16.** В ходе Второй мировой войны Великобритания объявила войну Германии в 1939 г., а США – в 1941 г. Тем не менее, с момента начала Великой Отечественной войны СССР долгое время добивался открытия Второго фронта союзниками в Западной Европе. Назовите конференцию Большой тройки, в ходе которой удалось добиться решения этого вопроса. Назовите две причины отказа союзников от предложения СССР открыть Второй фронт в Европе до этой конференции.

Содержание верного ответа и указания по оцениванию (допускаются иные формулировки ответа, не искажающие его смысла)	Баллы
--	--------------

<p>Конференция: Тегеранская;</p> <p>Могут быть указаны следующие <u>причины</u>:</p> <p>1) в конце 1941 г. атака японских ВВС на американскую военную базу в Перл-Харборе заставила США сосредоточить усилия страны на войне с Японией. Тихоокеанский театр военных действий для американской армии стал главной ареной сражений;</p> <p>2) к началу войны существовали идеологические противоречия между союзниками, поэтому Англия и США были заинтересованы в ослаблении как Германии, так и СССР. Когда падение Германии стало неизбежным, наметились определенные сдвиги в процессе открытия Второго фронта;</p> <p>3) в 1943 г. союзники высадились на Сицилии, затем в Италии. Войска союзников разгромили войска Италии и Германии. Эти военные действия воспринимались союзниками как «второй фронт», хотя и противоречили ожиданиям советского руководства.</p> <p>Могут быть указаны другие причины.</p>	
Правильно указаны три элемента ответа	3
Правильно указаны два элемента ответа	2
Правильно указана только один элемент ответа	1
Ответ не указан ИЛИ ответ неправильный	0
<i>Максимальный балл</i>	3

17. В исторической науке существуют дискуссионные проблемы, по которым высказываются различные, часто противоречивые, точки зрения. Ниже приведена одна из спорных точек зрения, существующих в исторической науке.

«Период новой экономической политики (нэп) был периодом либерализации советского режима».

Используя исторические знания, приведите два аргумента, которыми можно подтвердить данную точку зрения, и два аргумента, которыми можно опровергнуть её. При изложении аргументов обязательно используйте исторические факты.

Ответ запишите в следующем виде.

Аргументы в подтверждение:

1) ...

2) ...

Аргументы в опровержение:

1) ...

2) ...

Содержание верного ответа и указания по оцениванию (допускаются иные формулировки ответа, не искажающие его смысла)	Баллы
<p>Правильный ответ должен содержать <u>аргументы</u>:</p> <p>1) <u>в подтверждение</u>, например:</p> <ul style="list-style-type: none">– продразвёрстка была заменена продналогом, что делало крестьян более свободными в распоряжении результатами своего труда;– мелкие и часть средних предприятий были переданы в частные руки, появилась возможность занятия предпринимательством;– была проведена денежная реформа, введена свобода торговли, что означало экономическую либерализацию;– государство смирилось с существованием слоя «советской буржуазии», что означало либерализацию режима;– большевики первоначально одобряли деятельность эмигрантского движения сменовеховцев, что получило отражение в резолюции XIV съезда ВКП(б) 1925 г.; <p>2) <u>в опровержение</u>, например:</p> <ul style="list-style-type: none">– на X съезде РКП(б) была принята секретная резолюция «О единстве в партии», запрещавшая создание в РКП(б) фракций или групп, имеющих отличную от партийного руководства точку зрения;– окончательно сложилась однопартийная политическая система, прекратили существование оппозиционные партии эсеров и меньшевиков;– сформировался режим личной власти И.В. Сталина;– прошли громкие судебные процессы над политическими противниками большевиков (например, процесс над лидерами эсеров 1922 г.);– «советская буржуазия» была лишена политических прав. <p>Могут быть приведены другие аргументы</p>	
Приведены два аргумента в подтверждение и два в опровержение оценки	4

Приведены два аргумента в подтверждение и один в опровержение оценки. ИЛИ Приведены один аргумент в подтверждение и два в опровержение оценки	3
Приведены один аргумент в подтверждение и один в опровержение оценки	2
Приведены только два аргумента в подтверждение оценки или приведены только два аргумента в опровержение оценки	1
Приведён только один любой аргумент или приведены только факты, иллюстрирующие события (явления, процессы), связанные с данной точкой зрения, но не являющиеся аргументами. ИЛИ Приведены рассуждения общего характера, не соответствующие требованию задания. ИЛИ Ответ неправильный	0
Максимальный балл	4

1.4. «МОДЕЛЬНЫЕ ПРИМЕРЫ» ФОНДА ОЦЕНОЧНЫХ СРЕДСТВ ДЛЯ ПРОМЕЖУТОЧНОЙ АТТЕСТАЦИИ

1. Назначение проверочной работы

Промежуточная аттестация (экзамен) проводится по окончании изучения учебного предмета «История». Задачи проведения промежуточной аттестации (экзамена):

- определить уровень усвоения содержания образования по истории;
- предоставить обучающимся возможность самореализации в учебной деятельности;
- определить пути совершенствования преподавания учебного предмета «История» на уровне среднего профессионального образования.

Планируемые образовательные результаты:

сформированность представлений о предмете; владение комплексом хронологических умений, умение устанавливать причинно-следственные, пространственные связи исторических событий, явлений, процессов с древнейших времён до настоящего времени; умение анализировать, характеризовать и сравнивать исторические события, явления, процессы с древнейших времён до настоящего времени;

2. Характеристика фонда оценочных средств

Разработанная Российским историческим обществом и Всероссийской Ассоциацией учителей истории и обществознания в 2012 г. Концепция нового учебно-методического комплекса по отечественной истории содержит перечень «трудных вопросов истории России». В соответствии с предложениями преподавателей истории, на практике сталкивающихся с недостатком материалов и достоверной информации, подготовлена серия тематических модулей – методических пособий и книг для учителя, содержащих дополнительные справочные материалы, представляющих наиболее распространенные точки зрения ученых-историков на эти события. С данными пособиями можно ознакомиться на сайте электронного научно-образовательного журнала «История»¹².

Преподаватель профессиональной образовательной организации может провести промежуточную аттестацию (экзамен) для студентов, завершивших изучения курса (учебного предмета) «История», который предполагает устные или письменные ответы на «трудные вопросы», Комплект экзаменационных заданий состоит из 20 вопросов, перечень которых может быть дополнен, изменен или конкретизирован преподавателем в соответствии с профессиональной направленностью образовательной программы. На выполнение работы отводится 90 мин. (1,5 часа). Для выполнения заданий дополнительного оборудования не требуется. При выполнении работы не разрешается пользоваться учебниками, рабочими тетрадями и другими справочными материалами. Ответ обучающегося оценивается на основе карты наблюдения в соответствии с представленными ниже критериями.

«Трудные вопросы» истории России:

1. Образование Древнерусского государства и роль варягов в этом процессе.
2. Существование древнерусской народности и восприятие наследия Древней Руси как общего фундамента истории России, Украины и Беларуси.
3. Исторический выбор Александра Невского в пользу подчинения русских земель Золотой Орде.
4. Роль Ивана IV Грозного в российской истории.
5. Попытки ограничения власти главы государства в период Смуты и в эпоху дворцовых переворотов, возможные причины неудач этих попыток.
6. Присоединение Украины к России (причины и последствия).
7. Фундаментальные особенности социального и политического строя России (крепостное право, самодержавие) в сравнении с государствами Западной Европы
8. Причины, особенности, последствия и цена петровских преобразований.
9. Причины, последствия и оценка падения монархии в России, прихода к власти большевиков и их победы в Гражданской войне
10. Причины свертывания нэпа, оценка результатов индустриализации, коллективизации и преобразований в сфере культуры
11. Характер национальной политики большевиков и ее оценка.

12. Причины, последствия и оценка установления однопартийной диктатуры и единовластия И.В. Сталина; причины репрессий.

13. Оценка внешней политики СССР накануне и в начале Второй мировой войны

14. Цена победы СССР в Великой Отечественной войне.

15. Оценка роли СССР в развязывании «Холодной войны».

16. Причины, последствия и оценка реформ Н.С. Хрущева.

17. Оценка периода правления Л.И. Брежнева и роли диссидентского движения.

18. Причины, последствия и оценка «перестройки» и распада СССР

19. Оценка причин, характера и последствий экономических реформ начала 1990- х гг. («шоковая терапия»); причины и последствия побед Б.Н. Ельцина в политических схватках 1990-х гг.

20. Причины, последствия и оценка стабилизации экономики и политической системы России в 2000-е гг.

3. Критерии оценки устного (письменного) ответа

Критерии	Показатели	Баллы
Полнота	Ответ полный, включает все содержательные элементы (по типовым темам для оценки в качестве эталона используются памятки-характеристики)	2
	Ответ включает основные содержательные элементы	1
	Ответ отражает отдельные аспекты темы ИЛИ Ответ не отражает содержания темы	0
Правильность	Ответ правильный, не содержит фактических ошибок	2
	ИЛИ Ответ в целом правильный, но содержит одну-две несущественные ошибки или неточности	
	Ответ в основном правильный, но содержит одну-две фактические ошибки, которые обучающийся исправил самостоятельно после уточняющего вопроса	1

	Ответ неправильный, содержит много фактических ошибок	0
Логика	Ответ последовательный, включает вступление, основную часть и выводы. В основной части представлены причинно-следственные связи, аргументация, характеристика признаков.	2
	<p>Ответ включает вступление, основную часть и выводы. Последовательность изложения основной части в основном выдержана.</p> <p>ИЛИ Последовательность изложения в основном выдержана, обучающийся самостоятельно сформулировал выводы после напоминания.</p>	1
	В ответе нарушена последовательность изложения основных вопросов	0
Речь	Устная речь грамотная, соответствует нормам литературного русского языка. Отсутствуют слова-паразиты, жаргонные выражения.	2
	Ответ в основном выдержан в соответствии с нормами литературного русского языка. Допущены одна-две ошибки в ударениях и согласовании слов	1
	Ответ косноязычный, допущено много просторечных выражений, ошибок в ударениях и согласовании слов	0
<i>Максимальный балл</i>		8

Полученные обучающимся баллы за ответ по всем критериям и показателям суммируются. Суммарный балл переводится в отметку по пятибалльной шкале с учётом рекомендуемой шкалы перевода:

% выполнения	Количество баллов	Отметка по 5-балльной шкале
80-100	7-8	«5»
60-79	5-6	«4»
40-59	3-4	«3»
0-39	0-2	«2»

Лист согласования

Дополнения и изменения к комплекту ФОС

Дополнения и изменения к комплекту ФОС на _____ учебный год по предмету

В комплект ФОС внесены следующие изменения:

This image shows a single sheet of white paper with horizontal blue or grey ruling lines. The lines are evenly spaced and run across the width of the page. There are approximately 20 lines visible. The paper has a slight shadow on its right side, suggesting it's resting on a surface.

Дополнения и изменения в комплекте ФОС обсуждены на заседании ПЦК техникума

« _____ » _____ 20 ____ г. (протокол № ____).

Председатель ПЦК _____ / _____ /

**МИНИСТЕРСТВО ОБРАЗОВАНИЯ И НАУКИ ЧЕЧЕНСКОЙ РЕСПУБЛИКИ
ГОСУДАРСТВЕННОЕ БЮДЖЕТНОЕ ПРОФЕССИОНАЛЬНОЕ
ОБРАЗОВАТЕЛЬНОЕ УЧРЕЖДЕНИЕ
«ПОБЕДИНСКИЙ ГОСУДАРСТВЕННЫЙ ТЕХНИКУМ»**

УТВЕРЖДАЮ
Директор ГБПОУ «ПГТ»
_____ Батукаев Д.И.
«25» 06. 2025г.

**ПРОГРАММА ПОДГОТОВКИ КВАЛИФИЦИРОВАННЫХ РАБОЧИХ И
СЛУЖАЩИХ ПО ПРОФЕССИИ**

29.01.03 Мастер по изготовлению швейных изделий

код и наименование профессии

РАБОЧАЯ ПРОГРАММА УЧЕБНОЙ ДИСЦИПЛИНЫ

ОУП 07 ОБЩЕСТВОЗНАНИЕ

(индекс, наименование учебной дисциплины в соответствии с учебным планом)

Побединский –2025

Рабочая программа рассмотрена и одобрена профессиональной (цикловой) комиссией.

Председатель предметной (цикловой) комиссии _____ Далиева Т.Р

Протокол № 1

от «20» 06.2025 г.

Рабочая программа учебной дисциплины разработана на основе Федерального государственного образовательного стандарта по профессии среднего профессионального образования 29.01.03 Мастер по изготовлению швейных изделий. Министерства образования и науки Российской Федерации

приказ от 05.02.2018г. № 69

СОГЛАСОВАНО

Заместитель директора по УР ГБПОУ ПГТ

_____ Муртазалиев Р.М

от «23» 06.2025 г.

Рабочая программа учебной дисциплины ОУП 07 Обществознание

Для профессий: 29.01.03 Мастер по изготовлению швейных изделий

Организация-разработчик: ГБПОУ «Побединский государственный техникум»

Разработчик: Магомадов М.А – преподаватель общеобразовательных дисциплин ПГТ

Рабочая программа учебного предмета ОУП.07 Обществознание разработана для реализации программы подготовки квалифицированных рабочих, служащих. 29.01.33 «Мастер по изготовлению швейных изделий»с :

- Федеральным государственным образовательным стандартом среднего общего образования, утвержденным приказом Министерства образования и науки РФ от 17.05.2012 № 413 (с изменениями и дополнениями 12 августа 2022 г.);
- Федеральным государственным образовательным стандартом 29.01.03 Мастер по изготовлению швейных изделий, утверждённого приказом Министерства просвещения РФ от 26 сентября 2023 г. №720 (Зарегистрировано в Минюсте РФ 02 ноября 2023 г., регистрационный №75814);
- Федеральной образовательной программы среднего общего образования, утвержденной приказом Министерства просвещения РФ от 23 ноября 2022 г. №1014;
- учебным планом. 29.01.33 «Мастер по изготовлению швейных изделий»(Приложение 1 к ОП).

с учетом:

- программа общеобразовательной дисциплины «Обществознание» для профессиональных образовательных организаций, утвержденного протоколом №14 от 30.11.2022 г. на заседании Совета по оценке содержания и качества примерных рабочих программ общеобразовательного и социально-гуманитарного циклов среднего профессионального образования ФГБОУ ДПО «ИРПО»;
- рабочей программы воспитания.

29.01.03 Мастер по изготовлению швейных изделий»

Для профессий: 29.01.03 Мастер по изготовлению швейных изделий

СОДЕРЖАНИЕ

ПОЯСНИТЕЛЬНАЯ ЗАПИСКА	4
ПЛАНИРУЕМЫЕ РЕЗУЛЬТАТЫ ОСВОЕНИЯ УЧЕБНОГО ПРЕДМЕТА	5
СОДЕРЖАНИЕ УЧЕБНОГО ПРЕДМЕТА	6
ТЕМАТИЧЕСКОЕ ПЛАНИРОВАНИЕ УЧЕБНОГО ПРЕДМЕТА	12
УСЛОВИЯ РЕАЛИЗАЦИИ УЧЕБНОГО ПРЕДМЕТА	

ПОЯСНИТЕЛЬНАЯ ЗАПИСКА

1.1 Место учебного предмета в структуре основной профессиональной образовательной программы.

Учебный предмет ОУП. 15 Обществознание изучается на базовом уровне, является обязательным учебным предметом, входящим в состав предметной области «Общественно-научные предметы» образовательной программы СПО в соответствии с ФГОС. 29.01.03 Мастер по изготовлению швейных изделий».

Программа учебного предмета «Обществознание» на уровне среднего общего образования разработана на основе требований к результатам освоения основной образовательной программы, представленных в Федеральном государственном образовательном стандарте среднего общего образования, в соответствии с Концепцией преподавания учебного предмета «Обществознание» (Концепция преподавания учебного предмета «Обществознание» в образовательных организациях Российской Федерации, реализующих основные общеобразовательные программы 2018 г.), а также с учётом федеральной программы воспитания. Федеральная рабочая программа по обществознанию базового уровня реализует принцип преемственности примерных рабочих образовательных программ основного общего и среднего общего образования.

Учебный предмет «Обществознание» выполняет ведущую роль в реализации техникумом функции интеграции молодёжи в современное общество, направляет и обеспечивает условия формирования российской гражданской идентичности, освоения традиционных ценностей многонационального русского народа, социализации старших подростков, их готовности к саморазвитию и непрерывному образованию, труду и творческому самовыражению, правомерному поведению и взаимодействию с другими людьми в процессе решения задач личной и социальной значимости.

Содержание учебного предмета ориентируется на систему теоретических знаний, традиционные ценности русского общества, представленные на базовом уровне, и обеспечивает преемственность по отношению к обществоведческому курсу уровня основного общего образования.

Содержание предмета дополнено рядом вопросов, связанных с логикой и методологией познания социума различными социальными науками. Усилено внимание к характеристике основных социальных институтов. В основу отбора и построения учебного содержания положен принцип междисциплинарности обществоведческого знания. Разделы курса отражают основы различных социальных наук.

Содержание учебного предмета ориентировано на познавательную деятельность, опирающуюся как на традиционные формы коммуникации, так и на цифровую среду, интерактивные образовательные технологии, визуализированные данные, схемы, моделирование жизненных ситуаций.

Изучение обществознания на углублённом уровне предполагает получение обучающимися широкого (развёрнутого) опыта учебно-исследовательской деятельности, характерной для высшего образования.

С учётом особенностей социального взросления обучающихся, их личного социального опыта и осваиваемых ими социальных практик, изменения их интересов и социальных запросов содержание учебного предмета на углублённом уровне обеспечивает обучающимся активность, позволяющую участвовать в общественно значимых, в том числе волонтерских, проектах, расширяющих возможности профессионального выбора и поступления в образовательные организации, реализующие программы высшего образования.

1.2 Цели учебного предмета

Основной целью изучения обществознания в организациях среднего профессионального образования является освоение обучающимися знаний о русском обществе и особенностях его развития в современных условиях, различных аспектах взаимодействия людей друг с другом и с

основными социальными институтами, содействие формированию способности к рефлексии, оценке своих возможностей в повседневной и профессиональной деятельности.

Целями изучения учебного предмета «Обществознание» базового уровня являются:

- воспитание общероссийской идентичности, гражданской ответственности, патриотизма, правовой культуры и правосознания, уважения к социальным нормам и моральным ценностям, приверженности правовым принципам, закреплённым в Конституции Российской Федерации и законодательстве Российской Федерации;
- развитие духовно-нравственных позиций и приоритетов личности в период ранней юности, правового сознания, политической культуры, экономического образа мышления, функциональной грамотности, способности к предстоящему самоопределению в различных областях жизни: семейной, трудовой, профессиональной;
- освоение системы знаний, опирающейся на системное изучение основ базовых для предмета социальных наук, изучающих особенности и противоречия современного общества, его социокультурное многообразие, единство социальных сфер и институтов, человека как субъекта социальных отношений, многообразие видов деятельности людей и регулирование общественных отношений;
- развитие комплекса умений, направленных на синтезирование информации из разных источников (в том числе неадаптированных, цифровых и традиционных) для решения образовательных задач и взаимодействия с социальной средой, выполнения типичных социальных ролей, выбора стратегий поведения в конкретных ситуациях осуществления коммуникации, достижения личных финансовых целей, взаимодействия с государственными органами, финансовыми организациями;
- овладение навыками познавательной рефлексии как осознания совершаемых действий и мыслительных процессов, их результатов, границ своего знания и незнания, новых познавательных задач и средств их достижения с опорой на инструменты (способы) социального познания, ценностные ориентиры, элементы научной методологии;
- обогащение опыта применения полученных знаний и умений в различных областях общественной жизни и в сферах межличностных отношений, создание условий для освоения способов успешного взаимодействия с политическими, правовыми, финансово-экономическими и другими социальными институтами и решения значимых для личности задач, реализации личностного потенциала;
- расширение палитры способов познавательной, коммуникативной, практической деятельности, необходимых для участия в жизни общества, профессионального выбора, поступления в образовательные организации, реализующие программы высшего образования, в том числе по направлениям социально-гуманитарной подготовки.

Ключевыми задачами изучения обществознания с учётом преемственности с основной школой являются:

- воспитание общероссийской идентичности, гражданской ответственности, основанной на идеях патриотизма, гордости за достижения страны в различных областях жизни; приверженности демократическим ценностям, закреплённым в Конституции Российской Федерации;
- освоение системы знаний об обществе и человеке, формирование целостной картины общества;

- овладение умениями получать, анализировать, интерпретировать и систематизировать социальную информацию из различных источников, преобразовывать ее и использовать для самостоятельного решения учебно-познавательных, исследовательских и жизненных задач;
- совершенствование опыта применения полученных знаний и умений при анализе и оценке жизненных ситуаций, социальных фактов, поведения людей и собственных поступков в различных областях общественной жизни с учётом профессиональной направленности организации среднего профессионального образования;
- становление духовно-нравственных позиций и приоритетов личности в период ранней юности, выработка интереса к освоению социальных и гуманитарных дисциплин, развитие мотивации к предстоящему самоопределению

2. ПЛАНИРУЕМЫЕ РЕЗУЛЬТАТЫ ОСВОЕНИЯ УЧЕБНОГО ПРЕДМЕТА

2.1 Планируемые результаты освоения программы по обществознанию на уровне среднего общего образования

Личностные результаты программы по обществознанию на уровне среднего общего образования отражают готовность и способность обучающихся руководствоваться сформированной внутренней позицией личности, системой ценностных ориентаций, позитивных внутренних убеждений, соответствующих традиционным ценностям российского общества, расширение жизненного опыта и опыта деятельности в процессе реализации основных направлений воспитательной деятельности.

В результате изучения обществознания на уровне среднего общего образования у обучающегося будут сформированы следующие **личностные результаты**:

1) гражданского воспитания:

- сформированность гражданской позиции обучающегося как активного и ответственного члена российского общества;
- осознание своих конституционных прав и обязанностей, уважение закона и правопорядка;
- принятие традиционных национальных, общечеловеческих гуманистических и демократических ценностей, уважение ценностей иных культур, конфессий;
- готовность противостоять идеологии экстремизма, национализма, ксенофобии, дискриминации по социальным, религиозным, расовым, национальным признакам;
- готовность вести совместную деятельность в интересах гражданского общества, участвовать в самоуправлении в школе и детско-юношеских организациях;
- умение взаимодействовать с социальными институтами в соответствии с их функциями и назначением;
- готовность к гуманитарной и волонтерской деятельности;

2) патриотического воспитания:

- сформированность российской гражданской идентичности, патриотизма, уважения к своему народу, чувства ответственности перед Родиной, гордости за свой край, свою Родину, свой язык и культуру, прошлое и настоящее многонационального народа России;
- ценностное отношение к государственным символам, историческому и природному наследию, памятникам, традициям народов России, достижениям России в науке, искусстве, спорте, технологиях, труде;
- идейная убежденность, готовность к служению и защите Отечества, ответственность за его судьбу;

3) духовно-нравственного воспитания:

- осознание духовных ценностей российского народа;
- сформированность нравственного сознания, этического поведения;
- способность оценивать ситуацию и принимать осознанные решения, ориентируясь на морально-нравственные нормы и ценности;
- осознание личного вклада в построение устойчивого будущего;
- ответственное отношение к своим родителям, созданию семьи на основе осознанного принятия ценностей семейной жизни в соответствии с традициями народов России;

4) эстетического воспитания:

- эстетическое отношение к миру, включая эстетику быта, научного и технического творчества, спорта, труда, общественных отношений;
- способность воспринимать различные виды искусства, традиции и творчество своего и других народов, ощущать эмоциональное воздействие искусства;
- убеждённость в значимости для личности и общества отечественного и мирового искусства, этнических культурных традиций и народного творчества;
- стремление проявлять качества творческой личности;

5) физического воспитания:

- сформированность здорового и безопасного образа жизни, ответственного отношения к своему здоровью, потребность в физическом совершенствовании;
- активное неприятие вредных привычек и иных форм причинения вреда физическому и психическому здоровью;

6) трудового воспитания:

- готовность к труду, осознание ценности мастерства, трудолюбие;
- готовность к активной социально направленной деятельности, способность инициировать, планировать и самостоятельно выполнять такую деятельность;
- интерес к различным сферам профессиональной деятельности, умение совершать осознанный выбор будущей профессии и реализовывать собственные жизненные планы;
- мотивация к эффективному труду и постоянному профессиональному росту, к учёту общественных потребностей при предстоящем выборе сферы деятельности;
- готовность и способность к образованию и самообразованию на протяжении всей жизни;

7) экологического воспитания:

- сформированность экологической культуры, понимание влияния социально-экономических процессов на состояние природной и социальной среды, осознание глобального характера экологических проблем;
- планирование и осуществление действий в окружающей среде на основе знания целей устойчивого развития человечества, активное неприятие действий, приносящих вред окружающей среде;
- умение прогнозировать неблагоприятные экологические последствия предпринимаемых действий, предотвращать их;
- расширение опыта деятельности экологической направленности;

8) ценности научного познания:

- сформированность мировоззрения, соответствующего современному уровню развития науки, включая социальные науки, и общественной практики, основанного на диалоге культур, способствующего осознанию своего места в поликультурном мире;
- совершенствование языковой и читательской культуры как средства взаимодействия между людьми и познания мира;
- языковое и речевое развитие человека, включая понимание языка социально-экономической и политической коммуникации;
- осознание ценности научной деятельности, готовность осуществлять проектную и исследовательскую деятельность индивидуально и в группе;
- мотивация к познанию и творчеству, обучению и самообучению на протяжении всей жизни, интерес к изучению социальных и гуманитарных дисциплин.

В процессе достижения личностных результатов освоения обучающимися программы среднего общего образования у обучающихся совершенствуется эмоциональный интеллект, предполагающий сформированность:

- самосознания, включающего способность понимать своё эмоциональное состояние, видеть направления развития собственной эмоциональной сферы, быть уверенным в себе в межличностном взаимодействии и при принятии решений;
- саморегулирования, включающего самоконтроль, умение принимать ответственность за своё поведение, способность адаптироваться к эмоциональным изменениям и проявлять гибкость, быть открытым новому;
- внутренней мотивации, включающей стремление к достижению цели и успеху, оптимизм, инициативность, умение действовать, исходя из своих возможностей;
- готовность и способность овладевать новыми социальными практиками, осваивать типичные социальные роли;
- эмпатии, включающей способность понимать эмоциональное состояние других, учитывать его при осуществлении коммуникации, способность к сочувствию и сопереживанию;
- социальных навыков, включающих способность выстраивать отношения с другими людьми, заботиться, проявлять интерес и разрешать конфликты.

В результате изучения обществознания на уровне среднего общего образования у обучающегося будут сформированы познавательные универсальные учебные действия, коммуникативные универсальные учебные действия, регулятивные универсальные учебные действия, совместная деятельность.

У обучающегося будут сформированы следующие **базовые логические действия как часть познавательных универсальных учебных действий:**

- самостоятельно формулировать и актуализировать социальную проблему, рассматривать её разносторонне;
- устанавливать существенные признаки или основания для сравнения, классификации и обобщения социальных объектов, явлений и процессов, определять критерии типологизации;
- определять цели деятельности, задавать параметры и критерии их достижения, выявлять связь мотивов, интересов и целей деятельности;
- выявлять закономерности и противоречия в рассматриваемых социальных явлениях и процессах, прогнозировать возможные пути разрешения противоречий;
- разрабатывать план решения проблемы с учётом анализа имеющихся ресурсов и возможных рисков;
- вносить коррективы в деятельность, отбирать способы деятельности, отвечающие её целям, оценивать соответствие результатов целям, оценивать риски последствий деятельности;
- координировать и выполнять работу в условиях реального, виртуального и комбинированного взаимодействия;
- развивать креативное мышление при решении учебно-познавательных, жизненных проблем, при выполнении социальных проектов.

У обучающегося будут сформированы следующие **базовые исследовательские действия как часть познавательных универсальных учебных действий:**

- развивать навыки учебно-исследовательской и проектной деятельности, навыки разрешения проблем; проявлять способность и готовность к самостоятельному поиску методов решения практических задач, применению различных методов познания, включая специфические методы социального познания;

- осуществлять деятельность по получению нового знания, его интерпретации, преобразованию и применению в различных учебных ситуациях, в том числе при создании учебных и социальных проектов;
- формировать научный тип мышления, применять научную терминологию, ключевые понятия и методы;
- ставить и формулировать собственные задачи в образовательной деятельности и жизненных ситуациях;
- выявлять причинно-следственные связи социальных явлений и процессов и актуализировать познавательную задачу, выдвигать гипотезу её решения, находить аргументы для доказательства своих утверждений, задавать параметры и критерии решения;
- анализировать результаты, полученные в ходе решения задачи, критически оценивать их достоверность, прогнозировать изменение в новых условиях;
- давать оценку новым ситуациям, возникающим в процессе познания социальных объектов, в социальных отношениях; оценивать приобретённый опыт;
- уметь переносить знания об общественных объектах, явлениях и процессах в познавательную и практическую области жизнедеятельности;
- уметь интегрировать знания из разных предметных областей, комплекса социальных наук, учебных и внеучебных источников информации;
- выдвигать новые идеи, предлагать оригинальные подходы и решения; ставить проблемы и задачи, допускающие альтернативные решения.

У обучающегося будут сформированы следующие **умения работать с информацией как часть познавательных универсальных учебных действий**:

- владеть навыками получения социальной информации, в том числе об основах общественных наук и обществе как системе социальных институтов, факторах социальной динамики из источников разных типов, самостоятельно осуществлять поиск, анализ, систематизацию и интерпретацию информации различных видов и форм представления;
- создавать тексты в различных форматах с учётом назначения информации и целевой аудитории, выбирая оптимальную форму представления и визуализации, включая статистические данные, графики, таблицы;
- оценивать достоверность, легитимность информации различных видов и форм представления, в том числе полученной из интернет-источников, её соответствие правовым и морально-этическим нормам;
- использовать средства информационных и коммуникационных технологий в решении когнитивных, коммуникативных и организационных задач с соблюдением требований эргономики, техники безопасности, гигиены, ресурсосбережения, правовых и этических норм, норм информационной безопасности;
- владеть навыками распознавания и защиты информации, информационной безопасности личности.

У обучающегося будут сформированы следующие **умения общения как часть коммуникативных универсальных учебных действий**:

- осуществлять коммуникации во всех сферах жизни;
- распознавать невербальные средства общения, понимать значение социальных знаков, распознавать предпосылки конфликтных ситуаций и смягчать конфликты;
- владеть различными способами общения и взаимодействия; аргументированно вести диалог, учитывать разные точки зрения;

- развёрнуто и логично излагать свою точку зрения с использованием языковых средств.

У обучающегося будут сформированы следующие умения **самоорганизации как часть регулятивных универсальных учебных действий**:

- самостоятельно осуществлять познавательную деятельность, выявлять проблемы, ставить и формулировать собственные задачи в образовательной деятельности и в жизненных ситуациях, включая область профессионального самоопределения;
- самостоятельно составлять план решения проблемы с учётом имеющихся ресурсов, собственных возможностей и предпочтений;
- давать оценку новым ситуациям, возникающим в познавательной и практической деятельности, в межличностных отношениях;
- расширять рамки учебного предмета на основе личных предпочтений, проявлять интерес к социальной проблематике;
- делать осознанный выбор стратегий поведения, решений при наличии альтернатив, аргументировать сделанный выбор, брать ответственность за принятое решение;
- оценивать приобретённый опыт;
- способствовать формированию и проявлению широкой эрудиции в разных областях знаний, постоянно повышать свой образовательный и культурный уровень.

У обучающегося будут сформированы следующие умения **совместной деятельности**:

- понимать и использовать преимущества командной и индивидуальной работы;
- выбирать тематику и методы совместных действий с учётом общих интересов, и возможностей каждого члена коллектива;
- принимать цели совместной деятельности, организовывать и координировать действия по её достижению: составлять план действий, распределять роли с учётом мнений участников, обсуждать результаты совместной работы;
- оценивать качество своего вклада и каждого участника команды в общий результат по разработанным критериям;
- предлагать новые учебно-исследовательские и социальные проекты, оценивать идеи с позиции новизны, оригинальности, практической значимости;
- осуществлять позитивное стратегическое поведение в различных ситуациях, проявлять творчество и воображение, быть инициативным.

У обучающегося будут сформированы следующие умения **самоконтроля, принятия себя и других как часть регулятивных универсальных учебных действий**:

- давать оценку новым ситуациям, вносить коррективы в деятельность, оценивать соответствие результатов целям;
- владеть навыками познавательной рефлексии как осознания совершаемых действий и мыслительных процессов, их результатов и оснований; использовать приёмы рефлексии для оценки ситуации, выбора верного решения;
- уметь оценивать риски и своевременно принимать решения по их снижению;
- принимать себя, понимая свои недостатки и достоинства;
- учитывать мотивы и аргументы других при анализе результатов деятельности;
- признавать своё право и право других на ошибки;
- развивать способность понимать мир с позиции другого человека.

2.2 Предметные результаты:

Предметные результаты освоения программы по обществознанию:

ПР 1 - владеть знаниями основ философии, социальной психологии, экономической науки, включая знания о предмете и методах исследования, этапах и основных направлениях развития, месте и роли в социальном познании, в постижении и преобразовании социальной действительности; объяснять взаимосвязь общественных наук, необходимость комплексного подхода к изучению социальных явлений и процессов, знать ключевые темы, исследуемые этими науками, в том числе таких вопросов, как системность общества, разнообразие его связей с природой, единство и многообразие в общественном развитии, факторы и механизмы социальной динамики, роль человека как субъекта общественных отношений, виды и формы познавательной деятельности; общественная природа личности, роль общения и средств коммуникации в формировании социально-психологических качеств личности; природа межличностных конфликтов и пути их разрешения; экономика как объект изучения экономической теорией, факторы производства и субъекты экономики, экономическая эффективность, типы экономических систем, экономические функции государства, факторы и показатели экономического роста, экономические циклы, рыночное ценообразование, экономическое содержание собственности, финансовая система и финансовая политика государства;

ПР 2 - владеть знаниями об обществе как системе социальных институтов, о ценностно-нормативной основе их деятельности, основных функциях, многообразии социальных институтов, их взаимосвязи и взаимовлиянии, изменении их состава и функций в процессе общественного развития, политике Российской Федерации, направленной на укрепление и развитие социальных институтов российского общества, в том числе поддержку конкуренции, развитие малого и среднего предпринимательства, внешней торговли, налоговой системы, финансовых рынков;

ПР 3- владеть элементами методологии социального познания, включая возможности цифровой среды; применять методы научного познания социальных процессов и явлений, включая типологизацию, социологические опросы, социальное прогнозирование, доказательство, наблюдение, эксперимент, практику как методы обоснования истины; методы социальной психологии, включая анкетирование, интервью, метод экспертных оценок, анализ документов для принятия обоснованных решений, планирования и достижения познавательных и практических целей, включая решения о создании и использовании сбережений, инвестиций, способах безопасного использования финансовых услуг, выборе будущей профессионально-трудовой сферы, о возможностях применения знаний основ социальных наук в различных областях жизнедеятельности;

ПР 4 - уметь классифицировать и типологизировать: социальные институты, типы обществ, формы общественного сознания, виды деятельности, виды потребностей, формы познания, уровни и методы научного знания, формы культуры, типы мировоззрения; типы социальных отношений, виды социальных групп, разновидности социальных конфликтов и способы их разрешения, типы рыночных структур, современные финансовые технологии, методы антимонопольного регулирования экономики, виды предпринимательской деятельности, показатели деятельности фирмы, финансовые институты, факторы производства и факторные доходы;

ПР 5 - уметь соотносить различные теоретические подходы, делать выводы и обосновывать их на теоретическом и фактико-эмпирическом уровнях при анализе социальных явлений, вести дискуссию, в том числе при рассмотрении ведущих тенденций развития российского общества, проявлений общественного прогресса, противоречивости глобализации, относительности истины, характера воздействия средств массовой информации на сознание в условиях цифровизации, формирования установок и стереотипов массового сознания, распределения ролей в малых группах, влияния групп на поведение людей, особенностей общения в информационном обществе, причин возникновения межличностных конфликтов, экономической свободы и социальной ответственности субъектов экономики, эффективности мер поддержки малого и среднего бизнеса, причинах несовершенства рыночной экономики, путей достижения социальной справедливости в условиях рыночной экономики;

ПР 6 - уметь проводить целенаправленный поиск социальной информации, используя источники научного и научно-публицистического характера, ранжировать источники социальной информации по целям распространения, жанрам с позиций достоверности сведений, проводить с опорой на полученные

из различных источников знания учебно-исследовательскую и проектную работу по философской, социально-психологической и экономической проблематике: определять тематику учебных исследований и проектов, осуществлять поиск оптимальных путей их реализации, обеспечивать теоретическую и прикладную составляющие работ; владеть навыками презентации результатов учебно-исследовательской и проектной деятельности на публичных мероприятиях; уметь анализировать и оценивать собственный социальный опыт, включая опыт самопознания, самооценки, самоконтроля, межличностного взаимодействия, использовать его при решении познавательных задач и разрешении жизненных проблем, конкретизировать примерами из личного социального опыта, фактами социальной действительности, модельными ситуациями, теоретическими положениями разделов «Основы философии», «Основы социальной психологии», «Основы экономической науки», включая положения о влиянии массовых коммуникаций на развитие человека и общества, способах манипуляции общественным мнением, распространённых ошибках в рассуждениях при ведении дискуссии, различении достоверных и недостоверных сведений при работе с социальной информацией, возможностях оценки поведения с использованием нравственных категорий, выборе рациональных способов поведения людей в экономике в условиях ограниченных ресурсов, особенностях профессиональной деятельности в экономической сфере, практике поведения на основе этики предпринимательства, о способах защиты своих экономических прав и интересов, соблюдении правил грамотного и безопасного поведения при пользовании финансовыми услугами и современными финансовыми технологиями, особенностях труда молодёжи в условиях конкуренции на рынке труда;

ПР 7 - уметь проявлять готовность продуктивно взаимодействовать с общественными институтами на основе правовых норм для обеспечения защиты прав человека и гражданина в Российской Федерации и установленных правил, уметь самостоятельно заполнять формы, составлять документы, необходимые в социальной практике, рассматриваемой на примерах материала разделов «Основы философии», «Основы социальной психологии», «Основы экономической науки»;

ПР 8 - проявлять умения, необходимые для успешного продолжения образования в высшей школе по направлениям социально-гуманитарной подготовки, включая умение самостоятельно овладевать новыми способами познавательной деятельности, выдвигать гипотезы, соотносить информацию, полученную из разных источников, эффективно взаимодействовать в исследовательских группах, способность ориентироваться в направлениях профессиональной деятельности, связанных с философией, социальной психологией и экономической наукой.

ПР 9 - владеть знаниями основ социологии, политологии, правоведения, включая знания о предмете и методах исследования, этапах и основных направлениях развития, месте и роли в социальном познании, в постижении и преобразовании социальной действительности; объяснять взаимосвязь социальных наук, необходимости комплексного подхода к изучению социальных явлений и процессов, знания ключевых тем, исследуемых этими науками, в том числе такие вопросы, как социальная структура и социальная стратификация, социальная мобильность в современном обществе, статусно-ролевая теория личности, семья и её социальная поддержка, нация как этническая и гражданская общность, девиантное поведение и социальный контроль, динамика и особенности политического процесса, субъекты политики, государство в политической системе общества, факторы политической социализации, функции государственного Управления, взаимосвязь права и государства, признаки и виды правоотношений, отрасли права и их институты, основы конституционного строя России, конституционно-правовой статус высших органов власти в Российской Федерации, основы деятельности правоохранительных органов и местного самоуправления, пути преодоления правового нигилизма;

ПР 10 - владеть знаниями об обществе как системе социальных институтов, о ценностно-нормативной основе их деятельности, основных функциях, многообразии социальных институтов, включая семью, образование, религию, институты в сфере массовых коммуникаций, в том числе средства массовой информации, институты социальной стратификации, базовые политические институты, включая государство и институты государственной власти: институт главы государства, законодательной и исполнительной власти, судопроизводства и охраны правопорядка, государственного

Управления, институты всеобщего избирательного права, политических партий и общественных организаций, представительства социальных интересов, в том числе об институте Уполномоченного по правам человека в Российской Федерации, институты права, включая непосредственно право как социальный институт, институты гражданства, брака, материнства, отцовства и детства, наследования; о взаимосвязи и взаимовлиянии различных социальных институтов, об изменении их состава и функций в процессе общественного развития, о политике Российской Федерации, направленной на укрепление и развитие социальных институтов российского общества; о способах и элементах социального контроля, о типах и способах разрешения социальных конфликтов, о конституционных принципах национальной политики в Российской Федерации;

ПР 11 - владеть элементами методологии социального познания, включая возможности цифровой среды; применять методы научного познания социальных процессов и явлений, включая методы: социологии, такие как социологический опрос, социологическое наблюдение, анализ документов и социологический эксперимент; политологии, такие как нормативно-ценностный подход, структурно-функциональный анализ, системный, институциональный, социально-психологический подход; правоведения, такие как формально-юридический, сравнительно-правовой для принятия обоснованных решений в различных областях жизнедеятельности, планирования и достижения познавательных и практических целей, в том числе в будущем при осуществлении социальной роли участника различных социальных групп, избирателя, участия в политической коммуникации, в деятельности политических партий и общественно-политических движений, в противодействии политическому экстремизму, при осуществлении профессионального выбора;

ПР 12 - уметь классифицировать и типологизировать: социальные группы, разновидности социальных конфликтов, виды социального контроля; виды политических отношений, формы государства, типы политических режимов, формы правления и государственно-территориального устройства, виды политических институтов, типы политических партий, виды политических идеологий, типы политического поведения; виды правовых норм, источники права, отрасли права, виды правоотношений, виды правонарушений, виды юридической ответственности;

ПР 13 - уметь соотносить различные теоретические подходы, делать выводы и обосновывать их на теоретическом и фактико-эмпирическом уровнях при анализе социальных явлений, вести дискуссию, в том числе при рассмотрении миграционных процессов и их особенностей, проблемы социального неравенства, путей сохранения традиционных семейных ценностей, способов разрешения социальных конфликтов, причин отклоняющегося поведения, деятельность политических институтов, роль политических партий и общественных организаций в современном обществе, роль средств массовой информации в формировании политической культуры личности, трансформация традиционных политических идеологий, деятельность правовых институтов, соотношение права и закона;

ПР 14 - уметь проводить целенаправленный поиск социальной информации, используя источники научного и научно-публицистического характера, выстраивать аргументы с привлечением научных фактов и идей, ранжировать источники социальной информации по целям распространения, жанрам с позиций достоверности сведений, проводить с опорой на полученные из различных источников знания учебно-исследовательскую, проектно-исследовательскую и другую творческую работу по социальной, политической, правовой проблематике: определять тематику учебных исследований и проектов, осуществлять поиск оптимальных путей их реализации, обеспечивать теоретическую и прикладную составляющие работ, владеть навыками презентации результатов учебно-исследовательской и проектной деятельности на публичных мероприятиях;

ПР 15 - уметь анализировать и оценивать собственный социальный опыт, включая опыт самопознания и самооценки, самоконтроля, межличностного взаимодействия, выполнения социальных ролей, использовать его при решении познавательных задач и разрешении жизненных проблем, в том числе связанных с изучением социальных групп, социального взаимодействия, деятельности социальных институтов (семья, образование, средства массовой информации, религия), с деятельностью различных политических институтов современного общества, политической социализацией и политическим поведением личности, её политическим выбором и политическим участием, действиями субъектов

политики в политическом процессе, деятельностью участников правоотношений в отраслевом многообразии, осознанным выбором правомерных моделей поведения;

ПР 16 - уметь конкретизировать примерами из личного социального опыта, фактами социальной действительности, модельными ситуациями теоретические положения разделов «Основы социологии», «Основы политологии», «Основы правоведения», включая положения об этнических отношениях и этническом многообразии современного мира, молодёжи как социальной группе, изменении социальных ролей в семье, системе образования Российской Федерации и тенденциях его развития, средствах массовой информации, мировых и национальных религиях, политике как общественном явлении, структуре, ресурсах, функциях и легитимности политической власти, политических нормах и ценностях, политических конфликтах и путях их урегулирования, выборах в демократическом обществе, о политической психологии и политическом сознании, влиянии средств массовой коммуникации на политическое сознание, о защите прав человека, сделках, обязательствах, основаниях наследования, правах на результаты интеллектуальной деятельности, особенностях правового регулирования труда несовершеннолетних в Российской Федерации, о причинах преступности, необходимой обороне и крайней необходимости, стадиях гражданского и уголовного процесса, развитии правовой культуры;

ПР 17 - проявлять готовность продуктивно взаимодействовать с социальными институтами на основе правовых норм для обеспечения защиты прав человека и гражданина в Российской Федерации и установленных правил, уметь самостоятельно заполнять формы, составлять документы, необходимые в социальной практике, рассматриваемой на примерах материала разделов «Основы социологии», «Основы политологии», «Основы правоведения»;

ПР 18 - проявлять умения, необходимые для успешного продолжения образования в высшей школе по направлениям социально-гуманитарной подготовки, включая умение самостоятельно овладевать новыми способами познавательной деятельности, выдвигать гипотезы, соотносить информацию, полученную из разных источников, эффективно взаимодействовать в исследовательских группах, способность ориентироваться в направлениях профессионального образования, связанных с социально-гуманитарной подготовкой и особенностями профессиональной деятельности социолога, политолога, юриста.

2.3 Планируемые результаты освоения учебного предмета в соответствии с ФГОС СПО и на основе ФГОС СОО.

Особое значение учебного предмета «Обществознание» имеет при формировании и развитии ОК и ПК.

Код и наименование формируемых компетенций	Планируемые результаты освоения дисциплины	
	Общие	Предметные
ОК 01. Выбирать способы решения задач профессиональной деятельности применительно к различным контекстам	<p>В части трудового воспитания:</p> <ul style="list-style-type: none"> - готовность к труду, осознание ценности мастерства, трудолюбие; - готовность к активной деятельности технологической и социальной направленности, способность инициировать, планировать и самостоятельно выполнять такую деятельность; - интерес к различным сферам профессиональной деятельности, <p>Овладение универсальными учебными познавательными действиями:</p> <p><i>а) базовые логические действия:</i></p> <ul style="list-style-type: none"> - самостоятельно формулировать и актуализировать проблему, рассматривать ее всесторонне; - устанавливать существенный признак или основания для сравнения, классификации и обобщения; - определять цели деятельности, задавать параметры и критерии их достижения; - выявлять закономерности и противоречия в рассматриваемых 	<p>сформировать знания об (о):</p> <ul style="list-style-type: none"> - обществе как целостной развивающейся системе в единстве и взаимодействии основных сфер и институтов; основах социальной динамики; глобальных проблемах и вызовах современности; перспективах развития современного общества, в том числе тенденций развития Российской Федерации; - человеку как субъекте общественных отношений и сознательной деятельности; особенностях социализации личности в современных условиях, сознании, познании и самосознании человека; особенностях профессиональной деятельности в области науки, культуры, экономической и финансовой сферах; - экономике как науке и хозяйстве, роли государства в экономике, в том числе государственной политики поддержки конкуренции и импортозамещения, особенностях рыночных отношений в современной экономике; - системе права и законодательства Российской Федерации; - владеть базовым понятийным аппаратом социальных наук, уметь различать существенные и несущественные признаки понятий, определять различные смыслы многозначных понятий,

	<p>явлениях;</p> <ul style="list-style-type: none"> - вносить коррективы в деятельность, оценивать соответствие результатов целям, оценивать риски последствий деятельности; - развивать креативное мышление при решении жизненных проблем <p>б) базовые исследовательские действия:</p> <ul style="list-style-type: none"> - владеть навыками учебно-исследовательской и проектной деятельности, навыками разрешения проблем; - выявлять причинно-следственные связи и актуализировать задачу, выдвигать гипотезу ее решения, находить аргументы для доказательства своих утверждений, задавать параметры и критерии решения; - анализировать полученные в ходе решения задачи результаты, критически оценивать их достоверность, прогнозировать изменение в новых условиях; - уметь переносить знания в познавательную и практическую области жизнедеятельности; - уметь интегрировать знания из разных предметных областей; - выдвигать новые идеи, предлагать оригинальные подходы и решения; <p>и способность их использования в познавательной и социальной практике</p>	<p>классифицировать используемые в социальных науках понятия и термины; использовать понятийный аппарат при анализе и оценке социальных явлений, для ориентации в социальных науках и при изложении собственных суждений и построении устных и письменных высказываний;</p> <p>- владеть умениями формулировать на основе приобретенных социально-гуманитарных знаний собственные суждения и аргументы по определенным проблемам точки зрения социальных ценностей и использовать ключевые понятия, теоретические положения социальных наук для объяснения явлений социальной действительности; конкретизировать теоретические положения фактами социальной действительности, модельными ситуациями, примерами из личного социального опыта и фактами социальной действительности, в том числе по соблюдению правил здорового образа жизни; умение создавать типологии социальных процессов и явлений на основе предложенных критериев</p>
<p>ОК 02.</p> <p>Использовать современные средства</p>		<p>сформировать знания об (о):</p> <ul style="list-style-type: none"> - особенностях процесса цифровизации и влиянии массовых

<p>поиска, анализа и интерпретации информации и информационные технологии для выполнения задач профессиональной деятельности</p>		<p>коммуникаций на все сферы жизни общества;</p> <ul style="list-style-type: none"> - владеть умениями применять полученные знания при анализе социальной информации, полученной из источников разного типа, включая официальные публикации на интернет-ресурсах государственных органов, нормативные правовые акты, государственные документы стратегического характера, публикации в средствах массовой информации; осуществлять поиск социальной информации, представленной в различных знаковых системах, извлекать информацию из неадаптированных источников, вести целенаправленный поиск необходимых сведений, для восполнения недостающих звеньев, делать обоснованные выводы, различать отдельные компоненты в информационном сообщении, выделять факты, выводы, оценочные суждения, мнения; - сформированность навыков оценивания социальной информации, в том числе поступающей по каналам сетевых коммуникаций, владение умением определять степень достоверности информации; владение умением соотносить различные оценки социальных явлений, содержащиеся в источниках информации, давать на основе полученных знаний правовую оценку действиям людей в модельных ситуациях; - уметь определять связи социальных объектов и явлений с помощью различных знаковых систем; сформированность представлений о методах изучения социальных явлений и процессов, включая универсальные методы науки, а также специальные методы социального познания, в том числе социологические опросы, биографический метод, социальное прогнозирование
<p>ОК 03. Планировать и</p>	<p>В области духовно-нравственного воспитания:</p>	<p>сформировать знания об (о):</p>

<p>реализовывать собственное профессиональное и личностное развитие, предпринимательскую деятельность в профессиональной сфере, использовать знания по финансовой грамотности в различных жизненных ситуациях</p>	<ul style="list-style-type: none"> - сформированность нравственного сознания, этического поведения; - способность оценивать ситуацию и принимать осознанные решения, ориентируясь на морально- нравственные нормы и ценности; - осознание личного вклада в построение устойчивого будущего; - ответственное отношение к своим родителям и (или) другим членам семьи, созданию семьи на основе осознанного принятия ценностей семейной жизни в соответствии с традициями народов России; <p>Овладение универсальными регулятивными действиями:</p> <p>а) самоорганизация:</p> <ul style="list-style-type: none"> - самостоятельно осуществлять познавательную деятельность, выявлять проблемы, ставить и формулировать собственные задачи в образовательной деятельности и жизненных ситуациях; - самостоятельно составлять план решения проблемы с учетом имеющихся ресурсов, собственных возможностей и предпочтений; - давать оценку новым ситуациям; способствовать формированию и проявлению широкой эрудиции в разных областях знаний, постоянно повышать свой образовательный и культурный уровень; <p>б) самоконтроль:</p> <p>использовать приемы рефлексии для оценки ситуации, выбора верного решения</p>	<ul style="list-style-type: none"> - особенностях социализации личности в современных условиях, сознании, познании и самосознании человека; особенностях профессиональной деятельности в области науки, культуры, экономической и финансовой сферах; - отношениях, направлениях социальной политики в Российской Федерации, в том числе поддержки семьи, государственной политики в сфере межнациональных отношений; структуре и функциях политической системы общества, направлениях государственной политики Российской Федерации; - владеть умениями проводить с опорой на полученные знания учебно-исследовательскую и проектную деятельность, представлять ее результаты в виде завершенных проектов, презентаций, творческих работ социальной и междисциплинарной направленности; готовить устные выступления и письменные работы (развернутые ответы, сочинения) по социальной проблематике, составлять сложный и тезисный план развернутых ответов, анализировать неадаптированные тексты на социальную тематику; - готовность применять знания о финансах и бюджетном регулировании при пользовании финансовыми услугами и инструментами; использовать финансовую информацию для достижения личных финансовых целей, обеспечивать финансовую безопасность с учетом рисков и способов их снижения; сформированность гражданской ответственности в части уплаты налогов для развития общества и государства
---	--	--

	<p>- уметь оценивать риски и своевременно принимать решения по их снижению;</p> <p>в) эмоциональный интеллект, предполагающий сформированность:</p> <p>- внутренней мотивации, включающей стремление к достижению цели и успеху, оптимизм, инициативность, умение действовать, исходя из своих возможностей;</p> <p>- эмпатии, включающей способность понимать эмоциональное состояние других, учитывать его при осуществлении коммуникации, способность к сочувствию и сопереживанию;</p> <p>- социальных навыков, включающих способность выстраивать отношения с другими людьми, заботиться, проявлять интерес и разрешать конфликты</p>	
<p>ОК 04. Эффективно взаимодействовать и работать в коллективе и команде</p>	<p>- готовность к саморазвитию, самостоятельности и самоопределению;</p> <p>- овладение навыками учебно-исследовательской, проектной и социальной деятельности;</p> <p>Овладение универсальными коммуникативными действиями:</p> <p>б) совместная деятельность:</p> <p>- понимать и использовать преимущества командной и индивидуальной работы;</p> <p>- принимать цели совместной деятельности, организовывать и координировать действия по ее достижению: составлять план действий, распределять роли с учетом мнений участников</p>	<p>- использовать обществоведческие знания для взаимодействия с представителями других национальностей и культур в целях успешного выполнения типичных социальных ролей, реализации прав и осознанного выполнения обязанностей гражданина Российской Федерации, в том числе правомерного налогового поведения; ориентации в актуальных общественных событиях, определения личной гражданской позиции; осознание значимости здорового образа жизни; роли непрерывного образования; использовать средства информационно-коммуникационных технологий в решении различных задач</p>

	<p>обсуждать результаты совместной работы;</p> <ul style="list-style-type: none"> - координировать и выполнять работу в условиях реального, виртуального и комбинированного взаимодействия; - осуществлять позитивное стратегическое поведение в различных ситуациях, проявлять творчество и воображение, быть инициативным <p>Овладение универсальными регулятивными действиями: г) принятие себя и других людей:</p> <ul style="list-style-type: none"> - принимать мотивы и аргументы других людей при анализе результатов деятельности; - признавать свое право и право других людей на ошибки; - развивать способность понимать мир с позиции другого человека 	
<p>ОК 05.</p> <p>Осуществлять устную и письменную коммуникацию на государственном языке Российской Федерации с учетом особенностей социального и культурного контекста</p>	<p>В области эстетического воспитания:</p> <ul style="list-style-type: none"> - эстетическое отношение к миру, включая эстетику быта, научного и технического творчества, спорта, труда и общественных отношений; - способность воспринимать различные виды искусства, традиции и творчество своего и других народов, ощущать эмоциональное воздействие искусства; - убежденность в значимости для личности и общества отечественного и мирового искусства, этнических культурных традиций и народного творчества; - готовность к самовыражению в разных видах искусства, стремление проявлять качества творческой личности; Овладение 	<ul style="list-style-type: none"> - владеть умениями проводить с опорой на полученные знания учебно-исследовательскую и проектную деятельность, представлять ее результаты в виде завершенных проектов, презентаций, творческих работ социальной и междисциплинарной направленности; готовить устные выступления и письменные работы (развернутые ответы, сочинения) по социальной проблематике, составлять сложный и тезисный план развернутых ответов, анализировать неадаптированные тексты на социальную тематику; - владеть умениями формулировать на основе приобретенных социально-гуманитарных знаний собственные суждения и аргументы по определенным проблемам с точки зрения социальных ценностей и использовать ключевые понятия, теоретические положения социальных наук для объяснения

	<p>универсальными коммуникативными действиями:</p> <p>а) общение:</p> <ul style="list-style-type: none"> - осуществлять коммуникации во всех сферах жизни; - распознавать невербальные средства общения, понимать значение социальных знаков, распознавать предпосылки конфликтных ситуаций и смягчать конфликты; - развернуто и логично излагать свою точку зрения с использованием языковых средств 	<p>явлений социальной действительности; конкретизировать теоретические положения фактами социальной действительности, модельными ситуациями, примерами из личного социального опыта и фактами социальной действительности, в том числе по соблюдению правил здорового образа жизни; умение создавать типологии социальных процессов и явлений на основе предложенных критериев</p>
<p>ОК 06.</p> <p>Проявлять гражданско-патриотическую позицию, демонстрировать осознанное поведение на основе традиционных общечеловеческих ценностей, в том числе с учетом гармонизации межнациональных и межрелигиозных</p>	<ul style="list-style-type: none"> - осознание обучающимися российской гражданской идентичности; - целенаправленное развитие внутренней позиции личности на основе духовно-нравственных ценностей народов Российской Федерации, исторических и национально-культурных традиций, формирование системы значимых ценностно-смысловых установок, антикоррупционного мировоззрения, правосознания, экологической культуры, способности ставить цели и строить жизненные планы; <p>В части гражданского воспитания:</p> <ul style="list-style-type: none"> - осознание своих конституционных прав и обязанностей, уважение закона и правопорядка; - принятие традиционных национальных, общечеловеческих гуманистических и демократических ценностей; - готовность противостоять идеологии экстремизма, национализма, ксенофобии, дискриминации по социальным, религиозным, расовым, национальным признакам; 	<p>1) сформировать знания об (о):</p> <ul style="list-style-type: none"> - обществе как целостной развивающейся системе в единстве и взаимодействии основных сфер и институтов; основах социальной динамики; особенностях процесса цифровизации и влиянии массовых коммуникаций на все сферы жизни общества; глобальных проблемах и вызовах современности; перспективах развития современного общества, в том числе тенденций развития Российской Федерации; человеке как субъекте общественных отношений и сознательной деятельности; - особенностях социализации личности в современных условиях, сознании, познании и самосознании человека; особенностях профессиональной деятельности в области науки, культуры, экономической и финансовой сферах; значении духовной культуры общества и разнообразии ее видов и форм; экономике как науке и хозяйстве, роли государства в экономике, в том числе государственной политики поддержки конкуренции и импортозамещения, особенностях рыночных отношений в современной экономике; - роли государственного бюджета в реализации полномочий

<p>отношений, применять стандарты антикоррупционного поведения</p>	<ul style="list-style-type: none"> - готовность вести совместную деятельность в интересах гражданского общества, участвовать в самоуправлении в общеобразовательной организации и детско-юношеских организациях; - умение взаимодействовать с социальными институтами в соответствии с их функциями и назначением; - готовность к гуманитарной и волонтерской деятельности; <p>патриотического воспитания:</p> <ul style="list-style-type: none"> - сформированность российской гражданской идентичности, патриотизма, уважения к своему народу, чувства ответственности перед Родиной, гордости за свой край, свою Родину, свой язык и культуру, прошлое и настоящее многонационального народа России; - ценностное отношение к государственным символам, историческому и природному наследию, памятникам, традициям народов России, достижениям России в науке, искусстве, спорте, технологиях и труде; - идейная убежденность, готовность к служению и защите Отечества, ответственность за его судьбу; <p>освоенные обучающимися межпредметные понятия и универсальные учебные действия (регулятивные, познавательные, коммуникативные);</p> <ul style="list-style-type: none"> - способность их использования в познавательной и социальной практике, готовность к самостоятельному планированию и осуществлению учебной деятельности, организации учебного сотрудничества с педагогическим 	<p>органов государственной власти, этапах бюджетного процесса, механизмах принятия бюджетных решений; социальных отношениях, направлениях социальной политики в Российской Федерации, в том числе поддержки семьи, государственной политики в сфере межнациональных отношений; структуре и функциях политической системы общества, направлениях государственной политики Российской Федерации; конституционном статусе и полномочиях органов государственной власти;</p> <ul style="list-style-type: none"> - системе прав человека и гражданина в Российской Федерации, правах ребенка и механизмах защиты прав в Российской Федерации; - правовом регулировании гражданских, семейных, трудовых, налоговых, образовательных, административных, уголовных общественных отношений; системе права и законодательства Российской Федерации; <p>2) уметь характеризовать российские духовно-нравственные ценности, в том числе ценности человеческой жизни, патриотизма и служения Отечеству, семьи, созидательного труда, норм морали и нравственности, прав и свобод человека, гуманизма, милосердия, справедливости, коллективизма, исторического единства народов России, преемственности истории нашей Родины, осознания ценности культуры работниками и сверстниками, к участию в построении индивидуальной образовательной траектории;</p> <ul style="list-style-type: none"> - овладение навыками учебно-исследовательской, проектной и социальной деятельности России и традиций народов России, общественной стабильности и целостности государства; <p>3) владеть базовым понятийным аппаратом социальных наук, уметь различать существенные и несущественные признаки</p>
--	---	---

		<p>понятий, определять различные смыслы многозначных понятий, классифицировать используемые в социальных науках понятия и термины; использовать понятийный аппарат при анализе и оценке социальных явлений, для ориентации в социальных науках и при изложении собственных суждений и построении устных и письменных высказываний;</p> <p>4) владеть умениями устанавливать, выявлять, объяснять причинно-следственные, функциональные, иерархические и другие связи социальных объектов и процессов, включая умения характеризовать взаимовлияние природы и общества, приводить примеры взаимосвязи всех сфер жизни общества; выявлять причины и последствия преобразований в различных сферах жизни российского общества; характеризовать функции социальных институтов; обосновывать иерархию нормативных правовых актов в системе российского законодательства;</p> <p>5) связи социальных объектов и явлений с помощью различных знаковых систем; сформированность представлений о методах изучения социальных явлений и процессов, включая универсальные методы науки, а также специальные методы социального познания, в том числе социологические опросы, биографический метод, социальное прогнозирование;</p> <p>6) владеть умениями применять полученные знания при анализе социальной информации, полученной из источников разного типа, включая официальные публикации на интернет-ресурсах государственных органов, нормативные правовые акты, государственные документы стратегического характера, публикации в средствах массовой информации; осуществлять поиск социальной информации, представленной в различных знаковых системах, извлекать информацию из неадаптированных источников, вести целенаправленный поиск необходимых сведений, для восполнения недостающих звеньев,</p>
--	--	--

		<p>делать обоснованные выводы, различать отдельные компоненты в информационном сообщении, выделять факты, выводы, оценочные суждения, мнения;</p> <p>7) владеть умениями проводить с опорой на полученные знания учебно-исследовательскую и проектную деятельность, представлять ее результаты в виде завершенных проектов, презентаций, творческих работ социальной и междисциплинарной направленности; готовить устные выступления и письменные работы (развернутые ответы, сочинения) по социальной проблематике, составлять сложный и тезисный план развернутых ответов, анализировать неадаптированные тексты на социальную тематику;</p> <p>8) использовать обществоведческие знания для взаимодействия с представителями других национальностей и культур в целях успешного выполнения типичных социальных ролей, реализации прав и осознанного выполнения обязанностей гражданина Российской Федерации, в том числе правомерного налогового поведения; ориентации в актуальных общественных событиях, определения личной гражданской позиции; осознание значимости здорового образа жизни; роли непрерывного образования; использовать средства информационно-коммуникационных технологий в решении различных задач;</p> <p>9) владеть умениями формулировать на основе приобретенных социально-гуманитарных знаний собственные суждения и аргументы по определенным проблемам с точки зрения социальных ценностей и использовать ключевые понятия, теоретические положения социальных наук для объяснения явлений социальной действительности; конкретизировать теоретические положения фактами социальной действительности, модельными ситуациями, примерами из личного социального опыта и фактами социальной</p>
--	--	--

		<p>действительности, в том числе по соблюдению правил здорового образа жизни; умение создавать типологии социальных процессов и явлений на основе предложенных критериев;</p> <p>10) готовность применять знания о финансах и бюджетном регулировании при пользовании финансовыми услугами и инструментами; использовать финансовую информацию для достижения личных финансовых целей, обеспечивать финансовую безопасность с учетом рисков и способов их снижения; сформированность гражданской ответственности в части уплаты налогов для развития общества и государства;</p> <p>11) сформировать навыки оценивания социальной информации, в том числе поступающей по каналам сетевых коммуникаций, владение умением определять степень достоверности информации; владение умением соотносить различные оценки социальных явлений, содержащиеся в источниках информации, давать на основе полученных знаний правовую оценку действиям людей в модельных ситуациях;</p> <p>12) владеть умением самостоятельно оценивать и принимать решения, выявлять с помощью полученных знаний наиболее эффективные способы противодействия коррупции; определять стратегии разрешения социальных и межличностных конфликтов; оценивать поведение людей и собственное поведение с точки зрения социальных норм, ценностей, экономической рациональности и финансовой грамотности; осознавать неприемлемость антиобщественного поведения, осознавать опасность алкоголизма и наркомании, необходимость мер юридической ответственности, в том числе для несовершеннолетних граждан</p>
ОК 07. Содействовать	В области экологического воспитания:	- конкретизировать теоретические положения фактами социальной действительности, модельными ситуациями,

<p>Сохранению окружающей среды, ресурсосбережению,</p> <p>применять знания об изменении климата, принципы бережливого производства, эффективно действовать в чрезвычайных ситуациях</p>	<ul style="list-style-type: none"> - сформированность экологической культуры, понимание влияния социально-экономических процессов на состояние природной и социальной среды, осознание глобального характера экологических проблем; - планирование и осуществление действий в окружающей среде на основе знания целей устойчивого развития человечества; активное неприятие действий, приносящих вред окружающей среде; - умение прогнозировать неблагоприятные экологические последствия предпринимаемых действий, предотвращать их; - расширение опыта деятельности экологической направленности; - овладение навыками учебно-исследовательской, проектной и социальной деятельности 	<p>примерами из личного социального опыта и фактами социальной действительности, в том числе по соблюдению правил здорового образа жизни; умение создавать типологии социальных процессов и явлений на основе предложенных критериев;</p> <p>- владеть умениями устанавливать, выявлять, объяснять причинно-следственные, функциональные, иерархические и другие связи социальных объектов и процессов, включая умения характеризовать взаимовлияние природы и общества, приводить примеры взаимосвязи всех сфер жизни общества; выявлять причины и последствия преобразований в различных сферах жизни российского обществ</p>
<p>ОК 09.</p> <p>Пользоваться профессиональной документацией на государственном и иностранном языках</p>	<ul style="list-style-type: none"> - наличие мотивации к обучению и личностному развитию; <p>В области ценности научного познания:</p> <ul style="list-style-type: none"> - сформированность мировоззрения, соответствующего современному уровню развития науки и общественной практики, основанного на диалоге культур, способствующего осознанию своего места в поликультурном мире; - совершенствование языковой и читательской культуры как средства взаимодействия между людьми и познания мира; - осознание ценности научной деятельности, готовность осуществлять проектную и исследовательскую деятельность индивидуально и в группе; 	<p>- владеть умениями применять полученные знания при анализе социальной информации, полученной из источников разного типа, включая официальные публикации на интернет-ресурсах государственных органов, нормативные правовые акты, государственные документы стратегического характера, публикации в средствах массовой информации;</p>

Планируемые *личностные результаты в ходе реализации программы воспитания*. 29.01.03 Мастер по изготовлению швейных изделий »:

Код	Личностные результатов реализации программы воспитания
ЛР 1	Осознающий себя гражданином России и защитником Отечества, выражающий свою российскую идентичность в поликультурном и многоконфессиональном российском обществе, и современном мировом сообществе. Сознющий свое единство с народом России, с Российским государством, демонстрирующий ответственность за развитие страны. Проявляющий готовность к защите Родины, способный аргументированно отстаивать суверенитет и достоинство народа России, сохранять и защищать историческую правду о Российском государстве
ЛР 2	Проявляющий активную гражданскую позицию на основе уважения закона и правопорядка, прав и свобод сограждан, уважения к историческому и культурному наследию России. Осознанно и деятельно выражающий неприятие дискриминации в обществе по социальным, национальным, религиозным признакам; экстремизма, терроризма, коррупции, антигосударственной деятельности. Обладающий опытом гражданской социально значимой деятельности (в студенческом самоуправлении, добровольчестве, экологических, природоохранных, военно-патриотических и др. объединениях, акциях, программах). Принимающий роль избирателя и участника общественных отношений, связанных с взаимодействием с народными избранниками
ЛР 3	Демонстрирующий приверженность традиционным духовно-нравственным ценностям, культуре народов России, принципам честности, порядочности, открытости. Действующий и оценивающий свое поведение и поступки, поведение и поступки других людей с позиций традиционных российских духовно-нравственных, социокультурных ценностей и норм с учетом осознания последствий поступков. Готовый к деловому взаимодействию и неформальному общению с представителями разных народов, национальностей, вероисповеданий, отличающий их от участников групп с деструктивным и девиантным поведением. Демонстрирующий неприятие социально опасного поведения окружающих и предупреждающий его. Проявляющий уважение к людям старшего поколения, готовность к участию в социальной поддержке нуждающихся в ней
ЛР 4	Проявляющий и демонстрирующий уважение к труду человека, осознающий ценность собственного труда и труда других людей. Экономически активный, ориентированный на осознанный выбор сферы профессиональной деятельности с учетом личных жизненных планов, потребностей своей семьи, российского общества. Выражающий осознанную готовность к получению профессионального образования, к непрерывному образованию в течение жизни Демонстрирующий позитивное отношение к регулированию трудовых отношений. Ориентированный на самообразование и профессиональную переподготовку в условиях смены технологического уклада и сопутствующих социальных перемен. Стремящийся к формированию в сетевой среде личности и профессионального конструктивного «цифрового следа»
ЛР 8	Проявляющий и демонстрирующий уважение законных интересов и прав представителей различных этнокультурных, социальных, конфессиональных групп в российском обществе; национального достоинства, религиозных убеждений с учётом соблюдения необходимости обеспечения конституционных прав и свобод граждан. Понимающий и деятельно выражающий ценность межрелигиозного и межнационального согласия людей, граждан, народов в России. Выражающий сопричастность к преумножению и трансляции культурных традиций и ценностей многонационального российского государства, включенный в общественные инициативы, направленные на их сохранение
ЛР 15	Проявляющий гражданское отношение к профессиональной деятельности как к

	возможности личного участия в решении общественных, государственных, общенациональных проблем
--	---

4. СОДЕРЖАНИЕ УЧЕБНОГО ПРЕДМЕТА

Содержание обучения

1. Человек в обществе.

Общество как система. Общественные отношения. Связи между подсистемами и элементами общества. Общественные потребности и социальные институты. Признаки и функции социальных институтов. Типы обществ. Постиндустриальное (информационное) общество и его особенности. Роль массовой коммуникации в современном обществе. Многообразие путей и форм общественного развития. Эволюция, социальная революция. Реформа. Общественный прогресс, его критерии. Противоречивый характер прогресса. Глобализация и ее противоречивые последствия.

Человек как результат биологической и социокультурной эволюции. Влияние социокультурных факторов на формирование личности. Личность в современном обществе. Коммуникативные качества личности. Мировоззрение, его роль в жизнедеятельности человека. Социализация личности и ее этапы. Агенты (институты) социализации. Общественное и индивидуальное сознание. Самосознание и социальное поведение.

Деятельность и ее структура. Мотивация деятельности. Потребности и интересы. Многообразие видов деятельности. Свобода и необходимость в деятельности человека. Познавательная деятельность.

Познание мира. Чувственное и рациональное познание. Мышление, его формы и методы. Знание как результат познавательной деятельности, его виды. Понятие истины, ее критерии. Абсолютная, относительная истина. Естественные, технические, точные и социально-гуманитарные науки. Особенности, уровни и методы научного познания. Особенности научного познания в социально-гуманитарных науках.

Российское общество и человек перед лицом угроз и вызовов XXI в.

2. Духовная культура.

Духовная деятельность человека. Духовные ценности российского общества. Материальная и духовная культура. Формы культуры. Народная, массовая и элитарная культура.

Молодежная субкультура. Контркультура. Функции культуры. Культурное многообразие современного общества. Диалог культур. Вклад российской культуры в формирование ценностей современного общества.

Мораль как общечеловеческая ценность и социальный регулятор. Категории морали. Гражданственность. Патриотизм. Наука. Функции науки. Возрастание роли науки в современном обществе. Направления научно-технологического развития и научные достижения Российской Федерации. Образование в современном обществе. Российская система образования. Основные направления развития образования в Российской Федерации. Непрерывность образования в информационном обществе. Значение самообразования. Цифровые образовательные ресурсы.

Религия, её роль в жизни общества и человека. Мировые и национальные религии. Значение поддержания межконфессионального мира в Российской Федерации. Свобода совести.

Искусство, его основные функции. Особенности искусства как формы духовной культуры. Достижения современного российского искусства.

Особенности профессиональной деятельности в сфере науки, образования, искусства.

3. Экономическая жизнь общества.

Роль экономики в жизни общества. Макроэкономические показатели и качество жизни. Предмет и методы экономической науки. Ограниченность ресурсов. Кривая производственных возможностей. Типы экономических систем. Экономический рост и пути его достижения. Факторы долгосрочного экономического роста. Понятие экономического цикла. Фазы экономического цикла. Причины экономических циклов.

Функционирование рынков. Рыночный спрос. Закон спроса. Эластичность спроса. Рыночное предложение. Закон предложения. Эластичность предложения. Рынки труда, капитала, земли,

информации. Государственное регулирование рынков. Конкуренция и монополия. Государственная политика по развитию конкуренции. Антимонопольное регулирование в Российской Федерации. Рынок труда. Заработная плата и стимулирование труда. Занятость и безработица. Причины и виды безработицы. Государственная политика Российской Федерации в области занятости. Особенности труда молодежи. Деятельность профсоюзов.

Рациональное экономическое поведение. Экономическая свобода и социальная ответственность. Экономическая деятельность и проблемы устойчивого развития общества. Особенности профессиональной деятельности в экономической и финансовой сферах.

Предприятие в экономике. Цели предприятия. Факторы производства. Альтернативная стоимость, способы и источники финансирования предприятий. Издержки, их виды. Выручка, прибыль. Поддержка малого и среднего предпринимательства в Российской Федерации. Государственная политика импортозамещения в Российской Федерации.

Финансовый рынок. Финансовые институты. Банки. Банковская система. Центральный банк Российской Федерации: задачи и функции. Цифровые финансовые услуги. Финансовые технологии и финансовая безопасность. Денежные агрегаты. Монетарная политика Банка России. Инфляция: причины, виды, последствия.

Экономика и государство. Экономические функции государства. Общественные блага. Внешние эффекты. Государственный бюджет. Дефицит и профицит государственного бюджета. Принцип сбалансированности государственного бюджета. Государственный долг. Налоговая система Российской Федерации. Функции налогов. Система налогов и сборов в Российской Федерации. Налоговые льготы и вычеты. Фискальная политика государства. Цифровизация экономики в Российской Федерации.

Мировая экономика. Международное разделение труда. Экспорт и импорт товаров и услуг. Выгоды и убытки от участия в международной торговле. Государственное регулирование внешней торговли.

Содержание обучения

4. Социальная сфера.

Социальные общности, группы, их типы. Социальная стратификация, ее критерии. Социальное неравенство. Социальная структура российского общества. Государственная поддержка социально незащищенных слоев общества в Российской Федерации.

Положение индивида в обществе. Социальные статусы и роли. Социальная мобильность, ее формы и каналы в современном российском обществе.

Семья и брак. Функции и типы семьи. Семья как важнейший социальный институт. Тенденции развития семьи в современном мире. Меры социальной поддержки семьи в Российской Федерации. Помощь государства многодетным семьям.

Миграционные процессы в современном мире. Этнические общности. Нации и межнациональные отношения. Этносоциальные конфликты, способы их предотвращения и пути разрешения. Конституционные принципы национальной политики в Российской Федерации.

Социальные нормы и отклоняющееся (девиантное) поведение. Формы социальных девиаций. Конформизм. Социальный контроль и самоконтроль.

Социальный конфликт. Виды социальных конфликтов, их причины. Способы разрешения социальных конфликтов. Особенности профессиональной деятельности социолога, социального психолога.

5. Политическая сфера.

Политическая власть и субъекты политики в современном обществе. Политические институты. Политическая деятельность.

Политическая система общества, ее структура и функции. Политическая система Российской Федерации на современном этапе. Государство как основной институт политической системы. Государственный суверенитет. Функции государства. Форма государства: форма правления, форма государственного (территориального) устройства, политический режим. Типология форм государства.

Федеративное устройство Российской Федерации. Субъекты государственной власти в Российской Федерации. Государственное Управление в Российской Федерации. Государственная служба и статус государственного служащего. Опасность коррупции, антикоррупционная политика государства, механизмы противодействия коррупции. Обеспечение национальной безопасности в Российской Федерации. Государственная политика Российской Федерации по противодействию экстремизму.

Политическая культура общества и личности. Политическое поведение. Политическое участие. Причины абсентизма. Политическая идеология, ее роль в обществе. Основные идейно-политические течения современности.

Политический процесс и участие в нем субъектов политики. Формы участия граждан в политике. Политические партии как субъекты политики, их функции, виды. Типы партийных систем.

Избирательная система. Типы избирательных систем: мажоритарная, пропорциональная, смешанная. Избирательная система Российской Федерации.

Политическая элита и политическое лидерство. Типология лидерства.

Роль средств массовой информации в политической жизни общества. Интернет в современной политической коммуникации.

Правовое регулирование общественных отношений в Российской Федерации.

Право в системе социальных норм. Источники права. Нормативные правовые акты, их виды. Законы и законодательный процесс в Российской Федерации. Система российского права. Правоотношения, их субъекты. Особенности правового статуса несовершеннолетних. Правонарушение и юридическая ответственность. Функции правоохранительных органов Российской Федерации.

Конституция Российской Федерации. Основы конституционного строя Российской Федерации. Гражданство Российской Федерации. Личные (гражданские), политические, социально-экономические и культурные права и свободы человека и гражданина Российской Федерации. Конституционные обязанности гражданина Российской Федерации. Международная защита прав человека в условиях мирного и военного времени.

Гражданское право. Гражданские правоотношения. Субъекты гражданского права. Организационно-правовые формы юридических лиц. Гражданская дееспособность несовершеннолетних.

Семейное право. Порядок и условия заключения и расторжения брака. Правовое регулирование отношений с Уругов. Права и обязанности родителей и детей.

Трудовое право. Трудовые правоотношения. Порядок приема на работу, заключения и расторжения трудового договора. Права и обязанности работников и работодателей. Дисциплинарная ответственность. Защита трудовых прав работников. Особенности трудовых правоотношений с участием несовершеннолетних работников.

Законодательство Российской Федерации о налогах и сборах. Участники отношений, регулируемых законодательством о налогах и сборах. Права и обязанности налогоплательщиков. Ответственность за налоговые правонарушения.

Федеральный закон «Об образовании в Российской Федерации». Порядок приема на обучение в образовательные организации среднего профессионального и высшего образования. Порядок оказания платных образовательных услуг.

Административное право и его субъекты. Административное правонарушение и административная ответственность.

Экологическое законодательство. Экологические правонарушения. Способы защиты права на благоприятную окружающую среду.

Уголовное право. Основные принципы уголовного права. Понятие преступления и виды преступлений. Уголовная ответственность, ее цели, виды наказаний в уголовном праве. Особенности уголовной ответственности несовершеннолетних. Гражданские споры, порядок их рассмотрения. Основные принципы гражданского процесса. Участники гражданского процесса.

Административный процесс. Судебное производство по делам об административных правонарушениях.

Уголовный процесс, его принципы и стадии. Участники уголовного процесса.
 Конституционное судопроизводство. Арбитражное судопроизводство.
 Юридическое образование, юристы как социально-профессиональная группа.

3.2. Объем учебного предмета и виды учебной работы

Вид учебной работы	Объем в часах
Общий объем образовательной программы	113
в том числе:	
теоретическое обучение	79
практические занятия	34
<i>Самостоятельная работа</i>	-
Промежуточная аттестация в форме дифференцированного зачета	

4. ТЕМАТИЧЕСКОЕ ПЛАНИРОВАНИЕ УЧЕБНОГО ПРЕДМЕТА

4.1 Тематический план и содержание учебного предмета «Обществознание»

Наименование разделов и тем	Содержание учебного материала, лабораторные работы и практические занятия, самостоятельная работа обучающихся	Объем в часах			Формируемые компетенции, ЛР
		лекции, уроки	практич. занятия, лаборатор. работы	самост. работа обучающ.	
1	2	3	4	5	6
РАЗДЕЛ 1. Человек в обществе.		18			
Тема 1.1	Содержание учебного материала	4			
Общество как система.	Общество как система. Общественные отношения. Связи между подсистемами и элементами общества. Общественные потребности и социальные институты. Признаки и функции социальных институтов. Типы обществ. Постиндустриальное (информационное) общество и его особенности. Роль массовой коммуникации в современном обществе. Многообразие путей и форм общественного развития. Эволюция, социальная революция. Реформа. Общественный прогресс, его критерии. Противоречивый характер прогресса. Глобализация и ее противоречивые последствия.	4			ОК.01-07, ОК.09, ПР.01-18, ЛР. 01-04, ЛР-08, ЛР-15
Тема 1.2	Содержание учебного материала	4			

Человек как результат биологической и социокультурной эволюции.	Человек как результат биологической и социокультурной эволюции. Влияние социокультурных факторов на формирование личности. Личность в современном обществе. Коммуникативные качества личности. Мировоззрение, его роль в жизнедеятельности человека. Социализация личности и ее этапы. Агенты (институты) социализации. Общественное и индивидуальное сознание. Самосознание и социальное поведение.	4			ОК.01-07, ОК.09, ПР.01-18, ЛР. 01-04, ЛР-08, ЛР-15
Тема 1.3	Содержание учебного материала	2			
Деятельность и ее структура.	Деятельность и ее структура. Мотивация деятельности. Потребности и интересы. Многообразие видов деятельности. Свобода и необходимость в деятельности человека. Познавательная деятельность.	2			ОК.01-07, ОК.09, ПР.01-18, ЛР. 01-04, ЛР-08, ЛР-15
Тема 1.4	Содержание учебного материала	6			
Познание мира.	Познание мира. Чувственное и рациональное познание. Мышление, его формы и методы. Знание как результат познавательной деятельности, его виды. Понятие истины, ее критерии. Абсолютная, относительная истина. Естественные, технические, точные и социально-гуманитарные науки. Особенности, уровни и методы научного познания. Особенности научного познания в социально-гуманитарных науках.	4			ОК.01-07, ОК.09, ПР.01-18, ЛР. 01-04, ЛР-08, ЛР-15
	Практические занятия Человек в обществе.	2			

Тема 1.5	Профессионально-ориентированное содержание	2			
Российское общество и человек перед лицом угроз и вызовов XXI в.	Российское общество и человек перед лицом угроз и вызовов XXI в.	2			ОК.01-07, ОК.09, ПР.01-18, ЛР. 01-04, ЛР-08, ЛР-15
РАЗДЕЛ 2. Духовная культура.		16			
Тема 2.1	Содержание учебного материала	2			
Духовная деятельность человека.	Духовная деятельность человека. Духовные ценности российского общества. Материальная и духовная культура. Формы культуры. Народная, массовая и элитарная культура.	2			ОК.01-07, ОК.09, ПР.01-18, ЛР. 01-04, ЛР-08, ЛР-15
Тема 2.2	Содержание учебного материала	2			
Молодежная субкультура.	Молодежная субкультура. Контркультура. Функции культуры. Культурное многообразие современного общества. Диалог культур. Вклад российской культуры в формирование ценностей современного общества.	2			ОК.01-07, ОК.09, ПР.01-18, ЛР. 01-04, ЛР-08, ЛР-15
Тема 2.3	Содержание учебного материала	6			
Мораль как общечеловеческая ценность и социальный регулятор.	Мораль как общечеловеческая ценность и социальный регулятор. Категории морали. Гражданственность. Патриотизм. Наука. Функции науки. Возрастание роли науки в современном обществе. Направления научно-технологического развития и научные достижения Российской Федерации. Образование в современном обществе. Российская система образования. Основные направления развития	4			ОК.01-07, ОК.09, ПР.01-18, ЛР. 01-04, ЛР-08, ЛР-15

	образования в Российской Федерации. Непрерывность образования в информационном обществе. Значение самообразования. Цифровые образовательные ресурсы.				
	Практические занятия Духовная культура.	2			
Тема 2.4	Содержание учебного материала	4			
Религия, её роль в жизни общества и человека. Искусство, его основные функции.	Религия, её роль в жизни общества и человека. Мировые и национальные религии. Значение поддержания межконфессионального мира в Российской Федерации. Свобода совести. Искусство, его основные функции. Особенности искусства как формы духовной культуры. Достижения современного российского искусства.	4			ОК.01-07, ОК.09, ПР.01-18, ЛР. 01-04, ЛР-08, ЛР-15
Тема 2.5	Профессионально-ориентированное содержание	2			
Особенности профессиональной деятельности в сфере науки, образования, искусства.	Особенности профессиональной деятельности в сфере науки, образования, искусства.	2			ОК.01-07, ОК.09, ПР.01-18, ЛР. 01-04, ЛР-08, ЛР-15
РАЗДЕЛ 3. Экономическая жизнь общества.		16			
Тема 3.1	Содержание учебного материала	2			
Роль экономики в жизни общества.	Роль экономики в жизни общества. Макроэкономические показатели и качество жизни. Предмет и методы экономической науки. Ограниченность ресурсов. Кривая производственных возможностей. Типы экономических систем. Экономический рост и пути его достижения. Факторы	1			ОК.01-07, ОК.09, ПР.01-18, ЛР. 01-04, ЛР-08, ЛР-15

	долгосрочного экономического роста. Понятие экономического цикла. Фазы экономического цикла. Причины экономических циклов.				
	Практические занятия Экономические циклы	1			
Тема 3.2	Содержание учебного материала	2			
Функционирование рынков.	Функционирование рынков. Рыночный спрос. Закон спроса. Эластичность спроса. Рыночное предложение. Закон предложения. Эластичность предложения. Рынки труда, капитала, земли, информации. Государственное регулирование рынков. Конкуренция и монополия. Государственная политика по развитию конкуренции. Антимонопольное регулирование в Российской Федерации. Рынок труда. Заработная плата и стимулирование труда. Занятость и безработица. Причины и виды безработицы. Государственная политика Российской Федерации в области занятости. Особенности труда молодежи. Деятельность профсоюзов.	1			ОК.01-07, ОК.09, ПР.01-18, ЛР. 01-04, ЛР-08, ЛР-15
	Практические занятия Функционирование рынков.	1			
Тема 3.3	Содержание учебного материала	2			
Рациональное экономическое поведение.	Рациональное экономическое поведение. Экономическая свобода и социальная ответственность. Экономическая деятельность и проблемы устойчивого развития общества.	1			ОК.01-07, ОК.09, ПР.01-18, ЛР. 01-04, ЛР-08,

	Особенности профессиональной деятельности в экономической и финансовой сферах.				ЛР-15
	Практические занятия Рациональное экономическое поведение.	1			
Тема 3.4 Предприятие в экономике.	Содержание учебного материала	2			
	Предприятие в экономике. Цели предприятия. Факторы производства. Альтернативная стоимость, способы и источники финансирования предприятий. Издержки, их виды. Выручка, прибыль. Поддержка малого и среднего предпринимательства в Российской Федерации. Государственная политика импортозамещения в Российской Федерации.	1			ОК.01-07, ОК.09, ПР.01-18, ЛР. 01-04, ЛР-08, ЛР-15
	Практические занятия Предприятие в экономике.	1			
Тема 3.5 Финансовый рынок.	Содержание учебного материала	2			
	Финансовый рынок. Финансовые институты. Банки. Банковская система. Центральный банк Российской Федерации: задачи и функции. Цифровые финансовые услуги. Финансовые технологии и финансовая безопасность. Денежные агрегаты. Монетарная политика Банка России. Инфляция: причины, виды, последствия.	1			ОК.01-07, ОК.09, ПР.01-18, ЛР. 01-04, ЛР-08, ЛР-15
	Практические занятия	1			

	Банки. Банковская система.				
Тема 3.6	Содержание учебного материала	4			
Экономика и государство.	Экономика и государство. Экономические функции государства. Общественные блага. Внешние эффекты. Государственный бюджет. Дефицит и профицит государственного бюджета. Принцип сбалансированности государственного бюджета. Государственный долг. Налоговая система Российской Федерации. Функции налогов. Система налогов и сборов в Российской Федерации. Налоговые льготы и вычеты. Фискальная политика государства. Цифровизация экономики в Российской Федерации.	2			ОК.01-07, ОК.09, ПР.01-18, ЛР. 01-04, ЛР-08, ЛР-15
	Практические занятия Экономические функции государства.	2			
Тема 3.7	Профессионально-ориентированное содержание	2			
Мировая экономика.	Мировая экономика. Международное разделение труда. Экспорт и импорт товаров и услуг. Выгоды и убытки от участия в международной торговле. Государственное регулирование внешней торговли.	2			ОК.01-07, ОК.09, ПР.01-18, ЛР. 01-04, ЛР-08, ЛР-15
РАЗДЕЛ 4 Социальная сфера.		14			0
Тема 4.1	Содержание учебного материала	2			
Социальные общности, группы, их типы.	Социальные общности, группы, их типы. Социальная стратификация, ее критерии. Социальное неравенство. Социальная структура российского общества. Государственная поддержка социально незащищенных слоев	1			ОК.01-07, ОК.09, ПР.01-18, ЛР. 01-04, ЛР-08,

	общества в Российской Федерации.				ЛР-15
	Практические занятия Социальная стратификация. Социальное неравенство.	1			
Тема 4.2	Содержание учебного материала	2			
Положение индивида в обществе.	Положение индивида в обществе. Социальные статусы и роли. Социальная мобильность, ее формы и каналы в современном российском обществе.	1			ОК.01-07, ОК.09, ПР.01-18, ЛР.01-04, ЛР-08, ЛР-15
	Практические занятия Положение индивида в обществе.	1			
Тема 4.3	Содержание учебного материала	2			
Семья и брак.	Семья и брак. Функции и типы семьи. Семья как важнейший социальный институт. Тенденции развития семьи в современном мире. Меры социальной поддержки семьи в Российской Федерации. Помощь государства многодетным семьям.	1			ОК.01-07, ОК.09, ПР.01-18, ЛР.01-04, ЛР-08, ЛР-15
	Практические занятия Семья и брак.	1			
Тема 4.4	Содержание учебного материала	2			

Миграционные процессы в современном мире.	Миграционные процессы в современном мире. Этнические общности. Нации и межнациональные отношения. Этносоциальные конфликты, способы их предотвращения и пути разрешения. Конституционные принципы национальной политики в Российской Федерации.	1			ОК.01-07, ОК.09, ПР.01-18, ЛР. 01-04, ЛР-08, ЛР-15
	Практические занятия Этнические общности. Нации и межнациональные отношения.	1			
Тема 4.5	Содержание учебного материала	4			
Социальные нормы и отклоняющееся (девиантное) поведение.	Социальные нормы и отклоняющееся (девиантное) поведение. Формы социальных девиаций. Конформизм. Социальный контроль и самоконтроль.	2			ОК.01-07, ОК.09, ПР.01-18, ЛР. 01-04, ЛР-08, ЛР-15
	Практические занятия Социальные нормы и отклоняющееся (девиантное) поведение.	2			
Тема 4.6	Профессионально-ориентированное содержание	2			
Социальный конфликт.	Социальный конфликт. Виды социальных конфликтов, их причины. Способы разрешения социальных конфликтов. Особенности профессиональной деятельности социолога, социального психолога.	2			ОК.01-07, ОК.09, ПР.01-18, ЛР. 01-04, ЛР-08, ЛР-15
РАЗДЕЛ 5 Политическая сфера.		45			0
Тема 5.1	Содержание учебного материала	2			
Политическая власть и субъекты политики в	Политическая власть и субъекты политики в современном обществе. Политические институты. Политическая	1			ОК.01-07, ОК.09, ПР.01-18, ЛР.

современном обществе. Политические институты. Политическая деятельность.	деятельность.				01-04, ЛР-08, ЛР-15
	Практические занятия Политическая власть	1			
Тема 5.2	Содержание учебного материала	2			
Политическая система общества, ее структура и функции.	Политическая система общества, ее структура и функции. Политическая система Российской Федерации на современном этапе. Государство как основной институт политической системы. Государственный суверенитет. Функции государства. Форма государства: форма правления, форма государственного (территориального) устройства, политический режим. Типология форм государства.	1			ОК.01-07, ОК.09, ПР.01-18, ЛР. 01-04, ЛР-08, ЛР-15
	Практические занятия Политическая система общества	1			
Тема 5.3	Содержание учебного материала	2			
Федеративное устройство Российской Федерации.	Федеративное устройство Российской Федерации. Субъекты государственной власти в Российской Федерации. Государственное Управление в Российской Федерации. Государственная служба и статус государственного служащего. Опасность коррупции, антикоррупционная политика государства, механизмы противодействия коррупции. Обеспечение национальной безопасности в Российской Федерации. Государственная политика Российской Федерации по противодействию экстремизму.	1			ОК.01-07, ОК.09, ПР.01-18, ЛР. 01-04, ЛР-08, ЛР-15

	Практические занятия Федеративное устройство Российской Федерации.	1			
Тема 5.4 Политическая культура общества и личности.	Содержание учебного материала	2			
	Политическая культура общества и личности. Политическое поведение. Политическое участие. Причины абсентеизма. Политическая идеология, ее роль в обществе. Основные идейно-политические течения современности.	1			ОК.01-07, ОК.09, ПР.01-18, ЛР. 01-04, ЛР-08, ЛР-15
	Практические занятия Политическая культура общества и личности.	1			
Тема 5.5 Политический процесс и участие в нем субъектов политики.	Содержание учебного материала	2			
	Политический процесс и участие в нем субъектов политики. Формы участия граждан в политике. Политические партии как субъекты политики, их функции, виды. Типы партийных систем.	1			ОК.01-07, ОК.09, ПР.01-18, ЛР. 01-04, ЛР-08, ЛР-15
	Практические занятия Политический процесс и участие в нем субъектов политики.	1			
Тема 5.6 Избирательная система.	Содержание учебного материала	2			
	Избирательная система. Типы избирательных систем: мажоритарная, пропорциональная, смешанная. Избирательная система Российской Федерации.	1			ОК.01-07, ОК.09, ПР.01-18, ЛР. 01-04, ЛР-08, ЛР-15
	Практические занятия	1			

	Избирательная система.				
Тема 5.7	Содержание учебного материала	2			
Политическая элита и политическое лидерство.	Политическая элита и политическое лидерство. Типология лидерства.	2			ОК.01-07, ОК.09, ПР.01-18, ЛР. 01-04, ЛР-08, ЛР-15
Тема 5.8	Содержание учебного материала	2			
Роль средств массовой информации в политической жизни общества. Правовое регулирование общественных отношений в Российской Федерации.	Роль средств массовой информации в политической жизни общества. Интернет в современной политической коммуникации. Правовое регулирование общественных отношений в Российской Федерации.	2			ОК.01-07, ОК.09, ПР.01-18, ЛР. 01-04, ЛР-08, ЛР-15
Тема 5.9	Содержание учебного материала	2			
Право в системе социальных норм.	Право в системе социальных норм. Источники права. Нормативные правовые акты, их виды. Законы и законодательный процесс в Российской Федерации. Система российского права. Правоотношения, их субъекты. Особенности правового статуса несовершеннолетних. Правонарушение и юридическая ответственность. Функции правоохранительных органов Российской Федерации.	1			ОК.01-07, ОК.09, ПР.01-18, ЛР. 01-04, ЛР-08, ЛР-15
	Практические занятия	1			

	Право в системе социальных норм.				
Тема 5.10	Содержание учебного материала	2			
Конституция Российской Федерации.	Конституция Российской Федерации. Основы конституционного строя Российской Федерации. Гражданство Российской Федерации. Личные (гражданские), политические, социально-экономические и культурные права и свободы человека и гражданина Российской Федерации. Конституционные обязанности гражданина Российской Федерации. Международная защита прав человека в условиях мирного и военного времени.	1			ОК.01-07, ОК.09, ПР.01-18, ЛР. 01-04, ЛР-08, ЛР-15
	Практические занятия Конституция Российской Федерации.	1			
Тема 5.11	Содержание учебного материала	2			
Гражданское право.	Гражданское право. Гражданские правоотношения. Субъекты гражданского права. Организационно-правовые формы юридических лиц. Гражданская дееспособность несовершеннолетних.	1			ОК.01-07, ОК.09, ПР.01-18, ЛР. 01-04, ЛР-08, ЛР-15
	Практические занятия Гражданское право.	1			
Тема 5.12	Содержание учебного материала	2			
Семейное право.	Семейное право. Порядок и условия заключения и расторжения брака. Правовое регулирование отношений	1			ОК.01-07, ОК.09, ПР.01-18, ЛР.

	сУРугов. Права и обязанности родителей и детей.				01-04, ЛР-08, ЛР-15
	Практические занятия Семейное право.	1			
Тема 5.13	Содержание учебного материала	2			
Трудовое право.	Трудовое право. Трудовые правоотношения. Порядок приема на работу, заключения и расторжения трудового договора. Права и обязанности работников и работодателей. Дисциплинарная ответственность. Защита трудовых прав работников. Особенности трудовых правоотношений с участием несовершеннолетних работников.	1			ОК.01-07, ОК.09, ПР.01-18, ЛР. 01-04, ЛР-08, ЛР-15
	Практические занятия Трудовое право.	1			
Тема 5.14	Содержание учебного материала	2			
Законодательство Российской Федерации о налогах и сборах.	Законодательство Российской Федерации о налогах и сборах. Участники отношений, регулируемых законодательством о налогах и сборах. Права и обязанности налогоплательщиков. Ответственность за налоговые правонарушения.	1			ОК.01-07, ОК.09, ПР.01-18, ЛР. 01-04, ЛР-08, ЛР-15
	Практические занятия Законодательство Российской Федерации о налогах и сборах.	1			
Тема 5.15	Содержание учебного материала	2			
Федеральный закон «Об образовании в Российской Федерации»	Федеральный закон «Об образовании в Российской Федерации». Порядок приема на обучение в образовательные	1			ОК.01-07, ОК.09, ПР.01-18, ЛР.

Федерации».	организации среднего профессионального и высшего образования. Порядок оказания платных образовательных услуг.				01-04, ЛР-08, ЛР-15
	Практические занятия Федеральный закон «Об образовании в Российской Федерации».	1			
Тема 5.16	Содержание учебного материала	2			
Административное право и его субъекты.	Административное право и его субъекты. Административное правонарушение и административная ответственность.	1			ОК.01-07, ОК.09, ПР.01-18, ЛР.01-04, ЛР-08, ЛР-15
	Практические занятия Административное право	1			
Тема 5.17	Содержание учебного материала	2			
Экологическое законодательство.	Экологическое законодательство. Экологические правонарушения. Способы защиты права на благоприятную окружающую среду.	1			ОК.01-07, ОК.09, ПР.01-18, ЛР.01-04, ЛР-08, ЛР-15
	Практические занятия Экологическое законодательство.	1			
Тема 5.18	Содержание учебного материала	4			
Уголовное право.	Уголовное право. Основные принципы уголовного права. Понятие преступления и виды преступлений. Уголовная ответственность, ее цели, виды наказаний в уголовном праве. Особенности уголовной ответственности	2			ОК.01-07, ОК.09, ПР.01-18, ЛР.01-04, ЛР-08,

	несовершеннолетних. Гражданские споры, порядок их рассмотрения. Основные принципы гражданского процесса. Участники гражданского процесса.				ЛР-15
	Практические занятия Уголовное право.	2			
Тема 5.19	Содержание учебного материала	2			
Административный процесс.	Административный процесс. Судебное производство по делам об административных правонарушениях.	2			ОК.01-07, ОК.09, ПР.01-18, ЛР.01-04, ЛР-08, ЛР-15
Тема 5.20	Содержание учебного материала	4			
Уголовный процесс, его принципы и стадии. Конституционное судопроизводство.	Уголовный процесс, его принципы и стадии. Участники уголовного процесса. Конституционное судопроизводство. Арбитражное судопроизводство.	4			ОК.01-07, ОК.09, ПР.01-18, ЛР.01-04, ЛР-08, ЛР-15
Тема 5.21	Профессионально-ориентированное содержание	1			
Юридическое образование, юристы как социально-профессиональная группа.	Юридическое образование, юристы как социально-профессиональная группа.	1			ОК.01-07, ОК.09, ПР.01-18, ЛР.01-04, ЛР-08, ЛР-15
Дифференцированный зачет		4			
ВСЕГО		113	34		

УСЛОВИЯ РЕАЛИЗАЦИИ УЧЕБНОГО ПРЕДМЕТА

Требования к минимальному материально-техническому обеспечению

Освоение программы учебного предмета «Обществознание» предполагает наличие в техникуме специализированного учебного кабинета, в котором имеется возможность обеспечить свободный доступ в Интернет во время учебного занятия и в период внеучебной деятельности обучающихся.

Помещение кабинета должно удовлетворять требованиям Санитарно-эпидемиологических правил и нормативам и быть оснащено типовым оборудованием, в том числе специализированной учебной мебелью и средствами обучения.

В кабинете должно быть мультимедийное оборудование, посредством которого участники образовательного процесса могут просматривать визуальную информацию по обществознанию, создавать презентации, видеоматериалы, иные документы.

В состав учебно-методического и материально-технического обеспечения программы учебного предмета «Обществознание» входят:

- наглядные пособия (комплекты учебных таблиц, плакатов);
- информационно-коммуникационные средства;
- экранно-звуковые пособия;
- комплект технической документации, в том числе паспорта на средства обучения, инструкции по их использованию и технике безопасности;
- библиотечный фонд кабинета;
- рекомендованные мультимедийные пособия.

Информационное обеспечение обучения

Перечень рекомендуемых учебных изданий, Интернет-ресурсов, дополнительной литературы.

Основные источники:

1. Боголюбов Л.Н. Обществознание 10 кл. Базовый уровень. – М.: Просвещение, 2020.
2. Боголюбов Л.Н. Обществознание 11 кл. Базовый уровень. – М.: Просвещение, 2020.
3. Е.А. Певцова Право: основы правовой культуры в 2 –х частях, 2018
4. В.В. Касьянова. Обществознание, 2018
5. А.И. Кравченко. Обществознание, 2018
6. Важенин А.Г. Обществознание. Учебное пособие для образовательных учреждений начального и среднего профессионального образования. - М.: Издательский центр «Академия», 2017.
7. Важенин А.Г. Практикум по обществознанию. Учебное пособие для студентов образовательных учреждений среднего профессионального образования. - М.: Издательский центр «Академия», 2017.

Интернет-ресурсы:

- www.openclass.ru (Открытый класс: сетевые образовательные сообщества).
- www.school-collection.edu.ru (Единая коллекция цифровых образовательных ресурсов).
- <https://urait.ru/> (Образовательная платформа Юрайт)
- www.festival.1september.ru (Фестиваль педагогических идей «Открытый урок»).

www.base.garant.ru («ГАРАНТ» — информационно-правовой портал).

www.istrodina.com (Российский исторический иллюстрированный журнал «Родина»)

www.fhi.ru (Федеральный институт педагогических измерений) <http://www.rustest.ru>
(Федеральный центр тестирования)

<http://www.drofa.ru/documents/9405/history.pdf> (издательство «Дрофа»)

http://www.russkoe-slovo.ru/catalog2005/o_umk10.shtml (издательство «Русское слово»)

<http://www.prosv.ru/Attachment.aspx?Id=7482> (издательство «Просвещение»)

<http://www.vgf.ru/tabid/114/Default.aspx> (издательство «Вентана-Граф»)

<http://www.mnemosina.ru/work/catalog/253/266> (издательство «Мнемозина»)

Нормативные правовые акты

1. "Конституция Российской Федерации" (принята всенародным голосованием 12.12.1993 с изменениями).
2. Гражданский кодекс Российской Федерации (часть первая) от 21 октября 1994 г. № 51-ФЗ (в ред. ФЗ от 26.06.2007 № 118-ФЗ) // СЗ РФ. – 1994. – № 32. – Ст. 3301.
3. Гражданский кодекс Российской Федерации (часть вторая) от 26 января 1996г. № 14 (в ред. от 24.07.2007 № 218-ФЗ) // СЗ РФ. – 1996. – № 5. – Ст. 410.

**МИНИСТЕРСТВО ОБРАЗОВАНИЯ И НАУКИ ЧЕЧЕНСКОЙ
РЕСПУБЛИКИ
ГОСУДАРСТВЕННОЕ БЮДЖЕТНОЕ ПРОФЕССИОНАЛЬНОЕ
ОБРАЗОВАТЕЛЬНОЕ УЧРЕЖДЕНИЕ
«ПОБЕДИНСКИЙ ГОСУДАРСТВЕННЫЙ ТЕХНИКУМ»**

УТВЕРЖДАЮ
Директор ГБПОУ «ПГТ»
_____ Батукаев Д.И.
«25» 06.2025г.

**ПРОГРАММА ПОДГОТОВКИ КВАЛИФИЦИРОВАННЫХ РАБОЧИХ
И СЛУЖАЩИХ ПО ПРОФЕССИИ**

29.01.03 Мастер по изготовлению швейных изделий

код и наименование профессии

ФОНД ОЦЕНОЧНЫХ СРЕДСТВ

**для проведения текущего контроля и промежуточной аттестации по
дисциплине**

ОУП 07 ОБЩЕСТВОЗНАНИЕ

(индекс, наименование учебной дисциплины в соответствии с учебным планом)

Форма контроля освоения дисциплины (дифференцированный зачет)

с.Побединское-2025г

Фонд оценочных средств рассмотрен и одобрен
общеобразовательной (цикловой) комиссией.

Председатель общеобразовательной
(цикловой) комиссии _____ Далиева Т.Р

Протокол № 1

от «20» 06.2025 г.

Фонд оценочных средств учебной
дисциплины разработана на основе
Федерального государственного
образовательного стандарта по
профессии среднего профессионального
29.01.03 Мастер по изготовлению
швейных изделий. Министерства
образования и науки Российской
Федерации

приказ от 05.02.2018г. № 69

СОГЛАСОВАНО

Заместитель директора по УР ГБПОУ ПГТ

_____ Муртазалиев Р.М

от «23» 06.2025 г.

Фонд оценочных средств учебной дисциплины ОУП .07 Обществознание
Для профессий: 29.01.03 Мастер по изготовлению швейных изделий

Организация-разработчик: ГБПОУ «Побединский государственный
техникум»

Разработчик – Магомадов М.А преподаватель общеобразовательных дисциплин ПГТ

СОДЕРЖАНИЕ

1.Фонд оценочных средств для входного контроля (диагностическая работа)	4
2. Фонд оценочных средств для текущего контроля	9
3.Фонд оценочных средств для промежуточной аттестации	17

1. ФОНД ОЦЕНОЧНЫХ СРЕДСТВ ДЛЯ ВХОДНОГО КОНТРОЛЯ (ДИАГНОСТИЧЕСКАЯ РАБОТА)

Назначение диагностической работы

«Входной контроль» проводится в начале учебного года.

Задачи проведения диагностической работы:

- определить уровень усвоения содержания образования по учебному предмету «Обществознание»;
- предоставить подросткам возможность самореализации в учебной деятельности;
- определить пути совершенствования преподавания курса «Обществознание» на уровне среднего профессионального образования.

Характеристика диагностической работы

Диагностическая работа состоит из 12 заданий, из них 10 с записью краткого ответа и 2 задания с развернутым ответом. В работе содержатся задания базового и повышенного уровней сложности. На выполнение работы отводится 30 мин. Для выполнения заданий дополнительного оборудования не требуется. Выполнение задания в зависимости от типа и трудности оценивается разным количеством баллов. Максимальный балл за выполнение всей работы – 15 баллов.

Диагностическая работа составлена на основе пособия Обществознание. Основной Государственный Экзамен. Готовимся к итоговой аттестации: [учебное пособие]/Е.Л. Рутковская, А.В. Половникова, Е.Э. Шохорова. – Москва: Издательство «Интеллект-Центр», 2021. – 136 с.

Диагностическая работа по обществознанию

1. Какие два из перечисленных понятий используются в первую очередь при описании экономической сферы общества?

Наука; образование; товары; обмен; политика.

Выпишите соответствующие понятия и раскройте смысл любого одного из них.

2. На что способен человек в отличие от животного?

1) совершать привычные действия

2) предварительно обдумывать своё поведение

3) проявлять эмоции

4) заботиться о потомстве

3. Верны ли следующие суждения о природе и обществе?

А. Природа по сравнению с обществом более изменчива, подвижна.

Б. Общество, в отличие от природы, система саморазвивающаяся.

1) верно только А

2) верно только Б

3) верны оба суждения

4) оба суждения неверны

4. Дмитрию исполнилось 14 лет, и он решил составить свой личный финансовый план. В чём состоит преимущество данного решения для личных финансов Дмитрия? Какие действия помогают следовать этому плану?

5. Что отличает традиционную экономику от других типов экономических систем?

1) централизованное ценообразование

2) решение главных вопросов экономики в соответствии с обычаями

3) преобладание государственной собственности на факторы производства

4) экономическая свобода производителей

6. В 2017 году в стране Z доходная часть бюджета составила 13 738,5 млрд. рублей, а расходная часть бюджета – 16 098,6 млрд. рублей. О чем свидетельствуют эти данные?

1) об увеличении налоговых поступлений

2) об устойчивом экономическом росте

3) о дефиците государственного бюджета

4) о девальвации национальной валюты

7. Основанная на браке или кровном родстве малая группа, члены которой связаны общностью быта и взаимной ответственностью, – это

- 1) род
- 2) сословие
- 3) семья
- 4) элита

8. В государстве К. регулярно на конкурентной основе проводятся выборы, отсутствует цензура в средствах массовой информации. Вся деятельность государства направлена на обеспечение прав и свобод человека и гражданина. Какая форма государственного (политического) режима сложилась в государстве К.?

- 1) монархия
- 2) республика
- 3) демократия
- 4) федерация

9. Установите соответствие между правами и свободами человека и гражданина и группами прав: к каждому элементу первого столбца подберите соответствующий элемент из второго столбца.

ПРАВА И СВОБОДЫ ЧЕЛОВЕКА И ГРАЖДАНИНА	ГРУППЫ ПРАВ
<p>А) право на свободу предпринимательской деятельности</p> <p>Б) право на объединение, свободу союзов, партий</p> <p>В) право на частную собственность</p> <p>Г) право на защиту чести и достоинства</p> <p>Д) право на участие в Управлении делами государства</p>	<p>1) гражданские (личные)</p> <p>2) политические</p> <p>3) социально-экономические</p>

Эталон выполнения

Запишите в таблицу выбранные цифры под соответствующими буквами.

А	Б	В	Г	Д

10. Четырнадцатилетний Валентин Сергеев решил летом заработать и устроился фасовщиком в магазин «Продукты». Какое особое условие из приведённых ниже положений будет обязательно учитываться при заключении трудового договора с Сергеем?

- 1) Потребуется согласие одного из родителей (законных представителей) Валентина.
- 2) Трудовой договор должен быть заключён в письменной форме.
- 3) В трудовом договоре должна быть зафиксирована должность, на которую принимают работать Валентина.
- 4) Работодатель обязан предоставлять работнику ежегодный оплачиваемый отпуск.

11. Сергей и Тимур – братья. Сергею уже 18 лет, Тимуру недавно исполнилось 14, он получил паспорт. Сравните правовой статус братьев. Выберите и запишите в первую колонку таблицы порядковые номера черт сходства, а во вторую колонку – порядковые номера черт различия.

- 1) Право лично вносить вклады в банки и распоряжаться ими.
- 2) Право самостоятельно осуществлять сделки с недвижимостью.
- 3) Право получить наследство от дедушки.
- 4) Право на трудоустройство без согласия родителей.

ЧЕРТЫ СХОДСТВА	ЧЕРТЫ РАЗЛИЧИЯ
----------------	----------------

12. Заполните пропуск в таблице

ОРГАН ГОСУДАРСТВЕННОЙ ВЛАСТИ	ПОЛНОМОЧИЯ
...	Подписание международных договоров РФ
Правительство РФ	Осуществление мер по обеспечению государственной безопасности и обороны страны

Критерии оценивания заданий с кратким ответом.

Полный правильный ответ на каждое из заданий 2-3, 5-8, 10-12 оценивается 1 баллом; неполный, неверный ответ или его отсутствие – 0 баллов. Полный правильный ответ на задание 9 оценивается 2 баллами; если допущена одна ошибка – 1 балл; если допущено две и более ошибок или ответ отсутствует – 0 баллов.

Номер задания	Ответ
2	2
3	4
5	2
6	3
7	3
8	3
9	32312
10	1
11	1324
12	Президент

Критерии оценивания заданий с развернутым ответом.

Задание 1.

В правильном ответе должны быть следующие элементы:

1) понятия: товары, обмен;

2) смысл понятия, например:

обмен – процесс, в котором взамен какого-либо продукта люди получают деньги или другой продукт;

Может быть приведено иное, близкое по смыслу определение или объяснение смысла понятия.

Правильно выписаны два верных понятия, и раскрыт смысл любого одного из них – 2 балла.

Наряду с верными понятиями выписано(ы) одно или более «лишних» понятий, раскрыт смысл верного понятия ИЛИ Правильно выписаны только два верных понятия ИЛИ Правильно выписано только одно верное понятие, раскрыт его смысл – 1 балл.

Наряду с верными понятиями выписано(ы) одно или более «лишних» понятий, раскрыт только смысл «лишнего» понятия. ИЛИ Наряду с верными понятиями выписано(ы) одно или более «лишних» понятий, смысл понятия не раскрыт или раскрыт неверно. ИЛИ Выписано только одно верное понятие ИЛИ Приведены рассуждения общего характера, не соответствующие требованию задания ИЛИ Ответ неправильный – 0 баллов.

Максимальный балл 2

Задание 4.

Правильный ответ должен содержать следующие элементы:

1) ответ на первый вопрос, например: составление такого плана помогает достижению поставленных финансовых целей;

2) ответ на второй вопрос, например: необходимо контролировать свои расходы и, совершая покупки, выбирать то, что финансово выгодно.

Ответы на вопросы могут быть приведены в иных, близких по смыслу формулировках.

Даны правильные ответы на два вопроса – 2 балла.

Дан правильный ответ на один любой вопрос – 1 балл.

Приведены рассуждения общего характера, не соответствующие требованию задания ИЛИ Ответ неправильный – 0 баллов.

Максимальный балл 2

Полученные обучающимся баллы за выполнение всех заданий суммируются. Суммарный балл переводится в отметку по пятибалльной шкале с учётом рекомендуемой шкалы перевода:

Суммарный балл	Отметка по 5-балльной шкале
15-12	«5»
11-9	«4»
8-5	«3»
4-0	«2»

2. ФОНД ОЦЕНОЧНЫХ СРЕДСТВ ДЛЯ ТЕКУЩЕГО КОНТРОЛЯ

Тестовые задания

Тестовые задания могут быть использованы не только для входного или итогового контроля, но и для проверки усвоения текущего материала, а также для закрепления информации. Тестовые форматы позволяют быстро осуществить проверку знаний, а также могут быть использованы для взаимопроверки.

Ниже представлены примеры тестовых заданий различных форматов.

Тема 6.1. Право в системе социальных норм

Задание 1. Выберите один верный вариант ответа

Право в отличие от других видов социальных норм ...

1. регулирует отношения между людьми
2. обеспечивается силой государства
3. включает правила поведения человека в обществе
4. обеспечивает социальный контроль.

Ответ: 2.

Задание 2. Выберите все верные утверждения

1. Высшей юридической силой на территории Российской Федерации обладает Конституция Российской Федерации.
2. Правовой обычай представляет собой судебное решение по конкретному делу.
3. Указ Президента является примером нормативного правового акта.
4. Решения, принятые на референдуме, должны быть утверждены Федеральным Собранием Российской Федерации.
5. Договор нормативного содержания является одним из источников права.

Ответ: 135

Задание 3. Выберите все верные ответы

Какие отрасли права относятся к публичному праву?

1. семейное

2. гражданское
3. уголовное
4. конституционное
5. административное
6. трудовое

Ответ: 345

Задание 4. Установите соответствие между ситуациями и отраслями права, которые они регулируют

СИТУАЦИИ	ОТРАСЛИ ПРАВА
А) Виталий перешел дорогу на красный сигнал светофора Б) Игорь написал заявление на увольнение по собственному желанию В) Лариса сняла в аренде квартиру в центре города Г) Ирина купила в магазине новое платье Д) Дмитрий вызвал полицию, так как у соседей очень громко играла музыка после 23.00	1) Трудовое право 2) Гражданское право 3) Административное право

Ответ: А3, Б1, В2, Г2, Д3

Тема 1.2. Биосоциальная природа человека и его деятельность

Вставьте пропущенные слова:

1. «Человек как активный субъект общественных отношений — это...»
2. «То, на что направлена деятельность, называется ...»
3. «... это вид человеческой деятельности, направленный на достижение практически полезного результата»

Ответ: личность, цель, труд

Задания-задачи

Данный тип заданий носит ярко выраженный практико-ориентированный характер. В задачах рассматривается ситуация и ставится проблема, которую предстоит решить, опираясь на предметные знания и проявляя функциональную грамотность. В ходе

проверки выполнения заданий преподавателю важно дифференцировать различные уровни освоения обучающимися необходимых для выполнения заданий компетенций, и с этой целью фиксировать, у кого полностью выполнено задание, у кого задание выполнено частично, у кого задание не выполнено.

Примеры задач

Тема 3.3. Рациональное поведение потребителя

На семейном совете Старостины решают, как лучше распорядиться деньгами, которые семья получила после продажи автомобиля. Глава семьи отметил, что на данный момент они не нуждаются в крупных покупках, поэтому стоит подумать о сохранении и приумножении денег. Старостины начали изучать различные предложения от банков и остановились на трех вариантах.

Вариант 1. Вклад «Надежный»

Ставка: 8% годовых. Пополнение вклада: Не предусмотрено. Снятие средств: Не предусмотрено.

Вариант 2. Вклад «Активный»

Ставка: 6,5% годовых. Пополнение вклада: Предусмотрено. Снятие средств: Предусмотрено.

Вариант 3. Вклад «Кубышка»

Ставка: 7% годовых. Пополнение вклада: Предусмотрено. Снятие средств: Не предусмотрено.

Задание 1. Папа предложил выбрать вклад, который предусматривает самый высокий процент. Мама предложила разделить деньги на несколько разных вкладов. Какое решение вы считаете рациональным? Ответ аргументируйте.

Комментарий к оцениванию. Верный ответ должен содержать утверждение о том, что все зависит от того, какую цель ставит семья: если Старостины хотят накопить и сохранить деньги на долгосрочную перспективу, предложение папы рационально. Если они понимают, что цели у семьи разные, и они хотят, как накопить, так и обеспечить непредвиденные расходы, стоит прислушаться к варианту мамы. Подобный ответ продемонстрирует высокий уровень подготовки обучающегося. Если обучающийся выбрал один из вариантов и верно его обосновал, то это говорит лишь об общем

понимании материала, т.е. о среднем уровне. Если учащийся выбрал вариант, но не смог его обосновать, это может свидетельствовать о низком уровне подготовки.

Задание 2. Какой вклад и почему рациональнее выбрать семье Старостиных, если:

- они планируют накопить средства на покупку автомобиля
- они хотят получить максимальный доход по вкладу
- они хотят иметь средства для непредвиденных расходов

Комментарий к оцениванию. Верный ответ должен содержать следующую информацию: вклад «Кубышка» (данный вид вклада позволяет откладывать средства, а вот снимать деньги без потери процентов нельзя), вклад «Надежный» (так как предполагает самый высокий процент), вклад «Активный» (позволяет снимать средства на непредвиденные расходы без потери процентов). Полностью верно выполненное задание должно включать не только верный выбор вкладов, но и грамотную аргументацию.

Тема 6.3. Правовое регулирование гражданских, семейных, трудовых, образовательных правоотношений.

Кирилл, 15 лет, получив аттестат об основном общем образовании и поступив в техникум, решил найти подработку в свободное от учебы время. Он посетил несколько компаний. Вот результаты пяти собеседований:

1. Кириллу предложили поработать ночным сторожем в аптеке.
2. Кириллу было отказано в собеседовании, так как он не смог предоставить письменное согласие одного из родителей на трудоустройство.
3. Кириллу предложили следующий рабочий график: понедельник-пятница с 10.00 до 18.00.
4. Кириллу предложили работу консультантом в книжном магазине три дня в неделю с 17.00 до 20.00.
5. Кириллу были готовы предложить работу промоутером после прохождения испытательного срока.

В каких случаях работодателями было нарушено трудовое законодательство? В чем состоит нарушение?

Комментарий к оцениванию. Обучающийся выполняет задание, опираясь на положения трудового законодательства об особенностях правового регулирования труда несовершеннолетних. В задаче только в варианте №4 не был нарушен Трудовой кодекс РФ (работа, посильная подростку, не в учебное время, количество часов соответствует закону). В остальных случаях обучающийся должен указать на следующие ошибки:

№1 – запрещен труд в ночное время.

№2 – Кириллу не нужно согласие родителей, так как он уже получил основное общее образование.

№3 – работа в учебное время, превышена предельно допустимая норма рабочих часов.

№5 – несовершеннолетние работники принимаются на работу без прохождения испытательного срока.

Проектные задания

Особенностью проектных заданий является наличие конкретного проектного продукта, который возможно создать в ходе занятия как индивидуально, так и в группе: памятки, рекомендации, руководства, плакаты, мини-сценарии и пр. В каждом случае критерии оценивания формулируются, исходя из конкретного проектного выхода.

Тема 4.4. Социальный конфликт и способы его разрешения

Задание. Обсудите в группе следующие вопросы:

1. Каковы самые частные причины конфликтов в трудовом коллективе?
2. Оцените эффективность различных способов поведения в конфликтных ситуациях (избегание, компромисс, сотрудничество, приспособление).
3. Оцените эффективность различных способов решения конфликтов (переговоры, посредничество, арбитраж).

По итогам обсуждения составьте памятку «Как эффективно разрешать трудовые конфликты».

Критерии оценки

В данном случае оценивание готового продукта (памятки) может происходить по следующим критериям:

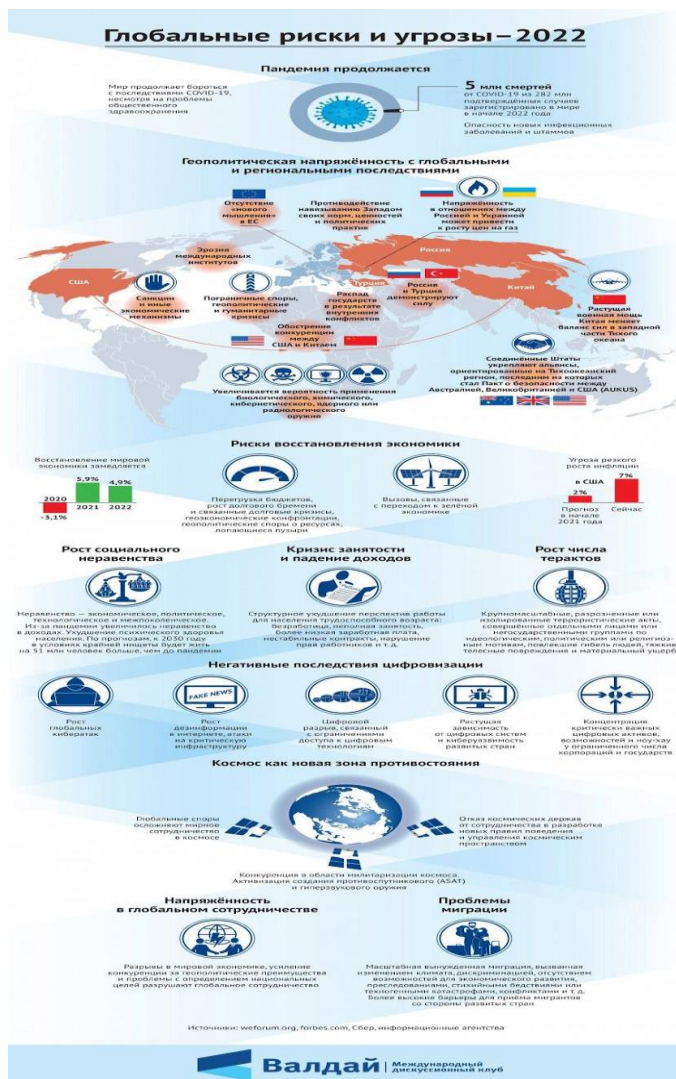
1. Представлены четкие формулировки рекомендаций, как не допускать, избегать конфликтов на работе.
2. Предложены конкретные шаги по преодолению конфликта, исходя из наиболее частных причин конфликтов в трудовом коллективе.
3. Рассмотрены варианты использования посредничества (служба медиации) или арбитража (комиссия по трудовым спорам).
4. Предложено избегать неэффективных способов поведения в конфликтной ситуации.

Также могут быть предложены другие критерии и требования не только к готовому продукту, но и к процессу представления проектного продукта.

Работа со схемами, таблицами, диаграммами, инфографикой

Данный формат работы позволяет оценить уровень овладения знаниями и метапредметными умениями. Задания могут быть направлены на выявление, анализ, оценку информации, представленной в форме схемы, таблицы, диаграммы или инфографики. Выполнение заданий может проходить как письменно, так и устно.

Тема 1.1. Развитие общества



Задание 1. Выберите из списка и запишите глобальные проблемы, которые отражены в инфографике:

Угроза мирового терроризма

Экологические проблемы

«Север-Юг»

Демографическая проблема

Эпидемии и пандемии

Задание 2. Какие глобальные угрозы, не приведенные в списке выше, нашли отражение в инфографике? Ответ запишите.

Задание 3. Используя материалы инфографики, покажите взаимовлияние различных глобальных проблем.

Критерии оценки

Задание 1: В инфографике представлены все перечисленные проблемы, кроме экологических.

Задание 2: Дополнительно могут быть названы угроза мировой войны, защита персональных данных (угроза кибератак).

Задание 3: Могут быть приведены различные примеры взаимосвязи глобальных

проблем, например, усиление экономического разрыва между странами влечет за собой обострение проблемы миграции; геополитические и гуманитарные кризисы приводят к угрозе мировой войны и пр. Нужно учесть, что каждое следующее задание требует от обучающего более сложных умений, что позволяет преподавателю выделить учеников, демонстрирующих низкий, средний и высокий уровни обществоведческой подготовки.

Работа с документами, содержащими социальную информацию

Данный вид задания позволяет, в первую очередь, проверить уровень овладения метапредметными умениями. Задания могут быть направлены на выявление, анализ, оценку информации, представленной в тексте.

Тема 3.2. Рыночные отношения в экономике

Государство может поддержать любой бизнес?

Программы господдержки малого и среднего бизнеса направлены в первую очередь на отрасли, приоритетные для государства. Вам помогут с финансированием дела, которое будет полезным для вашего региона, области или даже конкретного города: например, открытие аптеки, развитие растениеводства или туризма. А вот игорный, алкогольный или сигаретный бизнес поддерживать не станут.

Есть у программ и требования к самим предпринимателям: вы можете получить поддержку, только если не нарушали условий программ до этого. Например, если вам уже выдавали субсидии, но вы потратили их на другие цели, то можете попасть в «черный список» и больше на господдержку рассчитывать не сможете.

Еще одно очевидное требование — соответствовать определению малого и среднего бизнеса. Закон о развитии малого и среднего предпринимательства выделяет три категории предприятий:

- микробизнес (не больше 15 сотрудников в компании и годовой оборот до 120 млн рублей);
- малый бизнес (не больше 100 человек в компании и оборот до 800 млн рублей);
- средний бизнес (не больше 250 человек в компании и годовой оборот до 2 млрд рублей), при этом у предприятий легкой промышленности и общепита сотрудников может быть больше.

У господдержки есть несколько уровней. По федеральной программе Министерства экономического развития Российской Федерации деньги выдают регионам на конкурсной основе или с учетом определенных критериев. Местные власти распределяют эти деньги и средства из собственного бюджета по направлениям, приоритетным именно для своего региона.

Субсидии — это деньги, которые федеральные, региональные или местные власти на конкурсной основе выделяют на покупку оборудования, сырья или даже чего-то нематериального, например, патента. Это тоже целевое финансирование, которое нельзя потратить не по назначению. Размер субсидий зависит от региона и конкретной программы господдержки — найти необходимую информацию по этому виду поддержки вы можете на портале для малого и среднего предпринимательства вашего региона.

Задания:

1) Какие примеры бизнеса, который будет поддерживать государство, приводят авторы текста? В каком случае бизнесмену может быть отказано в государственной поддержке?

(Ответ: открытие аптеки, развитие растениеводства или туризма; если вам уже выдавали субсидии, но вы потратили их на другие цели).

2) По каким критериям закон выделяет категории предпринимателей?

(Ответ: количество сотрудников и годовой оборот)

3) Авторы указывают, что полученные субсидии нельзя потратить не по назначению. Приведите примеры, на что должны быть потрачены деньги, полученные от государства, чтобы способствовать развитию малого бизнеса.

(Ответ: на переквалификацию сотрудников, на закупку более инновационного оборудования, на открытие дополнительной точки продажи/производства и т.п.)

4) Почему государство оказывает поддержку малому бизнесу?

(Ответ: малый бизнес позволяет обеспечить удовлетворение потребностей населения в товарах и услугах, гарантирует наличие рабочих мест, обеспечивает пополнение бюджета через уплату налогов и пр.)

Критерии оценки

Каждое следующее задание требует от обучающего более сложных умений, что

позволяет преподавателю выделить учеников, демонстрирующих низкий, средний и высокий уровни обществоведческой подготовки. При оценивании ответов нужно учитывать, что обучающиеся могут давать на некоторые вопросы ответы, отличающиеся от предложенных в качестве верных.

Устный опрос / Собеседование

Устный опрос (собеседование) представляет собой ряд вопросов, с помощью которых представляется возможным провести текущую проверку усвоения материала.

Тема 1.2. Биосоциальная природа человека

1. Проиллюстрируйте примерами процесс социализации личности.
2. Можно ли назвать все человечество обществом? Ответ аргументируйте.
3. Охарактеризуйте антропологическую и социологическую теории личности.
4. Охарактеризуйте структуру деятельности человека.
5. Какие типы мировоззрения вам известны? Каковы особенности каждого типа мировоззрения?

Критерии оценки

При оценивании ответов, обучающихся рекомендуется учитывать следующие критерии:

- полнота раскрытия вопроса;
- владение терминологическим аппаратом, грамотное использование терминов при ответе;
- умение объяснить сущность явлений, процессов;
- умение приводить примеры;
- умение аргументировать приводимые тезисы.

Проблемное обсуждение / Вопросы проблемного характера

Данный тип заданий включает вопросы, на которые трудно дать однозначные ответы, а требуется рассмотреть проблему с разных сторон или позиций. Задания могут выполняться устно (фронтально или в групповой форме), а также в письменном виде индивидуально.

Тема 1.1. Развитие общества

Обучающиеся делятся на две группы: группа утверждения и группа отрицания.

Представьте, что вам предстоит участие в диспуте «Глобализация – благо для нашего общества». Подберите аргументы для участия в диспуте от вашей группы.

Критерии оценки

Задача преподавателя – оценить, насколько предложенный командой аргумент убедительно доказывает ту или иную позицию. Например, группа утверждения может предложить следующие аргументы: расширение выбора товаров и услуг, участие в международных организациях как способ решения проблем, диалог культур и пр. Группа отрицания может предложить следующие аргументы: ущемление интересов национальных производителей в пользу ТНК, усиление глобальных проблем, потеря культурной идентичности и пр. Задание может быть организовано в форме игры, когда каждый аргумент группы оценивается в 1 балл, и в итоге преподаватель определяет команду-победителя. Также данное задание может быть предложено обучающемуся в письменном виде индивидуально.

Самооценка и взаимооценка образовательных результатов обучающимися

Самооценка является своеобразной заявкой на ту или иную отметку, позволяет обучающемуся самостоятельно без участия преподавателя определить объем своих знаний и уровень владения конкретными умениями.

Оформление самооценки может быть представлено либо на отдельном листе, либо самооценка своих учебных результатов может фиксироваться обучающимся непосредственно на листе, где выполнена самостоятельная (практическая) работа. Так, преподаватель до фактической проверки работы сможет ознакомиться с информацией, как обучающиеся оценили свои результаты, и составить представление о сложности для них темы и заданий, которое позже подтвердит или опровергнет проверка.

Объем выполнения (в %)	Вариант самооценки		Возможный комментарий обучающегося
Менее 35	Не знаю и не понимаю материал	Не понял(а) тему, не справился(ась) с большей частью заданий	<p>- не владею базовым материалом (не читал(а) материал),</p> <p>- не понимаю сути (особенностей) задания, которое необходимо выполнить</p> <p><i>Итог:</i></p> <p>- изучить материал в учебнике,</p> <p>- составить конспект основных элементов содержания темы,</p> <p>- решать типовые задания,</p> <p>- обратиться за консультацией к преподавателю</p>
От 35 до 65	Знаю, но не понимаю, как применить	Остались вопросы по теме, в части заданий допущены ошибки	<p>- не отработал(а) материал на типичных заданиях</p> <p><i>Итог:</i></p> <p>- ознакомиться с содержанием темы повторно,</p> <p>- составить краткую схему содержания темы,</p> <p>- решать типовые задания,</p> <p>- обратиться за консультацией к преподавателю</p>
От 65-85	Знаю и понимаю, как применить	Хорошо понял(а) тему, с большинством заданий справился(ась)	<p>- не отработал(а) материал на заданиях повышенного уровня сложности</p> <p><i>Итог:</i></p> <p>- ознакомиться с дополнительной литературой,</p> <p>- решать задания повышенного</p>

			уровня сложности, - обратиться за консультацией к преподавателю
От 85-100	Понимаю, как применять	Владею материалом темы в свободной форме, заинтересован в выполнении заданий высокого уровня сложности	- есть заинтересованность в изучении темы на углубленном уровне - есть заинтересованность в заданиях высокого уровня сложности <i>Итог:</i> - изучить дополнительную литературу, раскрывающую материал на углубленном уровне, - выполнять задания высокого уровня сложности, - принять участие в олимпиаде, - выполнить проект по теме

Актуальным вариантом самооценки для обучающихся СПО является возможность соотнести задание с имеющимися знаниями и умениями и прогнозировать успех его выполнения.

Задание	Необходимые знания	Необходимые умения	Прогнозирование результата
Указывает задание	Указывает тему, тезисно раскрывает теоретический материал	- поиск нужной информации в задании, - описание, - сравнение, - анализ, синтез, - выдвижение гипотезы, - формулирование вывода, аргументации и пр.	<i>Низкий:</i> - не справлюсь (не имею необходимых знаний и умений); <i>Средний:</i> - затрудняюсь (не владею всем объемом знаний и умений); <i>Достаточный:</i> - справлюсь (имею

			<p>необходимые знания и умения, сомневаюсь в ряде заданий);</p> <p><i>Высокий:</i></p> <p>- уверен в успехе (имею необходимые знания и умения, владею материалом на высоком уровне)</p>
--	--	--	---

Важным элементом формирования критического мышления и коммуникации становится самооценка достигнутых образовательных результатов обучающимися. Самооценка проводится в форматах и по критериям, показанным в модельных примерах ФОС для текущего контроля.

3.ФОНД ОЦЕНОЧНЫХ СРЕДСТВ ДЛЯ ПРОМЕЖУТОЧНОЙ АТТЕСТАЦИИ

Назначение проверочной работы

Промежуточная аттестация (зачет) проводится по окончании изучения учебного предмета «Обществознание». Преподаватель профессиональной образовательной организации проводит проверочную работу (зачет), которая предназначена для промежуточной аттестации, итоговой оценки учебной подготовки студентов, завершивших освоение учебного предмета «Обществознание».

Задачей проведения проверочной работы (зачета) является определение уровня усвоения содержания образования по учебному предмету «Обществознание».

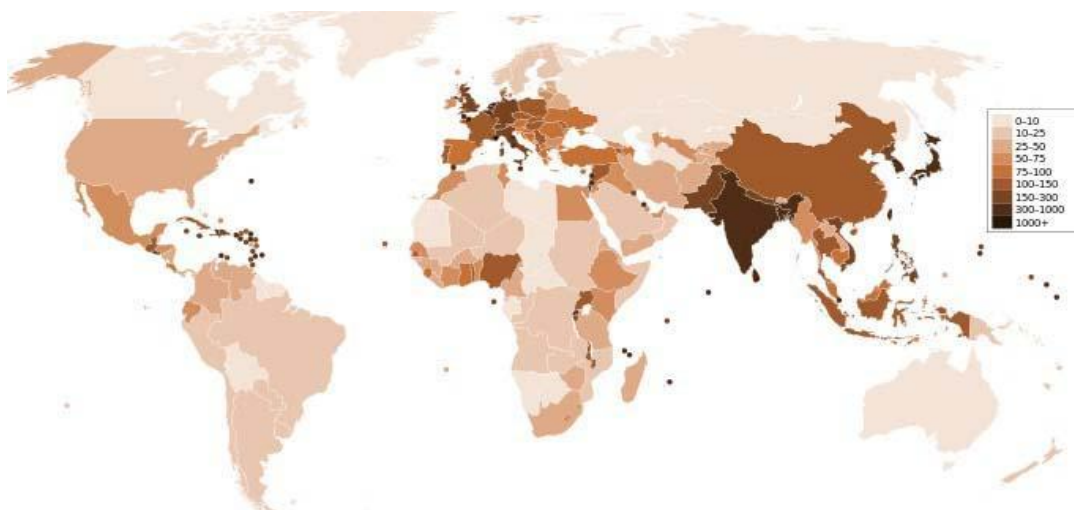
Характеристика работы

Проверочная работа состоит из двух частей. Первая часть включает 13 заданий, проверяющих усвоение обучающимися знаний по курсу. Вторая часть включает 4 задания, проверяющих умение обучающегося применять полученные знания в профессиональной деятельности. В работе содержатся задания базового и повышенного уровней сложности. На выполнение работы отводится 90 минут (2 академических часа). Для выполнения заданий дополнительного оборудования не требуется. При выполнении работы не разрешается пользоваться учебниками, рабочими тетрадями и другими справочными материалами. Выполнение задания в зависимости от типа и трудности оценивается разным количеством баллов. Максимальный балл за выполнение всей работы – 31 балл.

Итоговая проверочная работа по обществознанию

Часть 1.

1. Какая глобальная проблема отражена на этой карте? Выберите один верный ответ.



1) Н
е
д
о

статок водных ресурсов, отсутствие доступа к чистой воде.

- 2) Проблемы, связанные с пищей.
- 3) Проблема ВИЧ-инфекции и СПИДа.
- 4) Демографический кризис

1. Прочитайте текст. Каждое предложение текста пронумеровано. Укажите номера предложений, в которых допущены ошибки.

«Человек, активно осваивающий и целенаправленно преобразующий природу, общество и самого себя, является индивидом (1). Человек обладает социально сформированными и индивидуально выраженными качествами: интеллектуальными, эмоционально-волевыми, нравственными и др. (2) Их формирование связано с тем, что индивид в совместной с другими людьми активности познаёт и изменяет мир и самого себя (3). Процесс этого познания в ходе усвоения и воспроизводства социального опыта одновременно является процессом дезадаптации (4).

Личность определяют, как особую форму существования и развития социальных связей, отношений человека к миру и с миром, к себе и с самим собой (5). Она характеризуется стремлением развиваться, расширять сферу своей деятельности и открыта всем влияниям общественной жизни, всякому опыту (6)».

2. Определите, в каких случаях мы наблюдаем экстенсивный, а в каких – интенсивный экономический рост.

1) Корпорация N в Тольятти осуществляет строительство второго завода для производства автомобильных деталей.

2) Операторы-термисты предприятия «Звезда» проходят дополнительное обучение, повышая свою квалификацию.

3) Уральская корпорация В. разрабатывает второе месторождение минералов, добывая больше полезных ископаемых.

3. Определите, какой вид безработицы иллюстрирует данный пример. В Российской империи XIX века существовала такая профессия, как фонарщик. Обязанность фонарщика заключалась в том, чтобы обойти десятки фонарей, заливая в них конопляное масло и поправляя фитили. Таким образом, представители этой профессии следили за уличным освещением и исправностью фонарей. Профессия фонарщика потеряла свою актуальность, когда появилась более современная система уличного освещения. Фонарщики остались без работы.

1) Фрикционная

2) Сезонная

3) Циклическая

4) Структурная

4. Какая ценная бумага изображена на картинке, если мы знаем, что:



_____ — это ценная бумага, которая удостоверяет, что её владелец дал определённую сумму денег в долг государству, муниципалитету или фирме, выпустившим _____, и теперь имеет право на получение через определённое время назад своих денег и премии, величина которой устанавливается при продаже _____.

О какой ценной бумаге идёт речь в тексте? Выберите один верный ответ.

- 1) Акция
- 2) Облигация
- 3) Вексель
- 4) Долговая расписка

5. Какая избирательная система проиллюстрирована рисунком?

Выберите один верный ответ.



- 1) Мажоритарная
- 2) Пропорциональная
- 3) Смешанная
- 4) Демократическая

6. Прочитайте текст интервью кандидата в президенты.

Корреспондент: Почему вы выступаете за бесплатную раздачу нуждающимся еды с истекающим сроком годности?

Кандидат в президенты: Во-первых, это справедливо, мы должны заботиться о нуждающихся любыми доступными способами, которые у нас есть, даже если это в ущерб интересам компаний.

Корреспондент: То есть вы готовы на всё ради пользы большинству?

Кандидат в президенты: Не большинству, а всему обществу, более того я за создание государства всеобщего благосостояния.

Корреспондент: Нужно ли устанавливать высокие налоги с бизнеса?

Кандидат в президенты: Я считаю, что мы можем соблюсти баланс между интересами общества и бизнеса.

Какие политические взгляды выражает кандидат? Выберите один верный ответ.

- 1) Либеральные
- 2) Коммунистические
- 3) Социалистические
- 4) Консервативные

7. Конституция провозглашает Z демократическим федеративным государством с республиканской формой правления. Какие из приведённых признаков характеризуют форму государственного (территориального) устройства Z? Запишите цифры, под которыми они указаны.

- 1) Регулярные выборы главы государства и парламента на альтернативной основе.
- 2) Двухпалатная структура парламента, обеспечивающая представительство регионов.
- 3) Включение в состав государства нескольких государственных образований, каждое из которых обладает определённой собственной компетенцией.
- 4) Действие конституций субъектов при верховенстве общей конституции.
- 5) Наличие реальных политических и социальных прав и свобод граждан.
- 6) Политический плюрализм.

8. Прочитайте приведённый ниже текст, в котором пропущен ряд слов (словосочетаний). Выберите из предлагаемого списка слова (словосочетания), которые

необходимо вставить на место пропусков.

«Социальная роль — это совокупность ожиданий, прав и обязательств, направленных на человека как обладателя определённого _____(А). Исполнению социальной роли обучаются в процессе _____(Б), ориентируясь на те ожидания, которые выставляет социум. Роль можно понимать как «ответ» на совокупность ожиданий, устремлённых на человека в _____(В). Этот «ответ» детерминирован его позицией, _____(Г), должностью, полом и другими факторами. Роль ставит своему исполнителю поведенческие пределы. Если поведение, свойственное данной роли, не выходит за эти пределы, то оно удовлетворяет и индивида, и его окружение, т. е. отвечает требуемым _____(Д). У разных ролей разные пределы дозволенности, и в каждой роли есть специфические ситуации этой дозволенности. Диапазон этой _____(Е) может быть больший или меньший, строгость соблюдения «ролевых» правил слабее или сильнее».

Слова (словосочетания) в списке даны в именительном падеже. Каждое слово (словосочетание) может быть использовано только один раз.

- | | | |
|----------------------------|----------------------------|-----------------------------|
| 1) <i>социальные нормы</i> | 2) <i>стратификация</i> | 3) <i>социализация</i> |
| 4) <i>профессия</i> | 5) <i>социальные лифты</i> | 6) <i>социальный статус</i> |
| 7) <i>ролевая свобода</i> | 8) <i>общество</i> | 9) <i>мобильность</i> |

В данной ниже таблице приведены буквы, обозначающие пропущенные слова. Запишите в таблицу под каждой буквой номер выбранного вами слова.

А	Б	В	Г	Д	Е

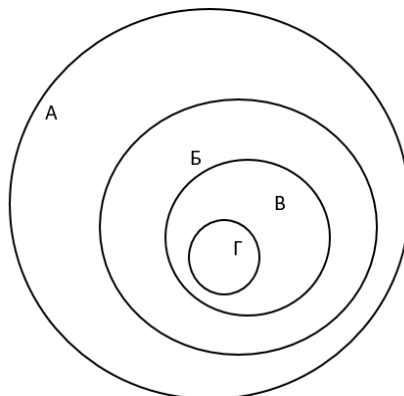
9. Ниже перечислены источники (формы) права. Определите, какой из источников права действует на территории РФ. Выберите один верный ответ.

- 1) правовой обычай
- 2) судебный прецедент
- 3) религиозный текст
- 4) нормативный правовой акт

10. В Конституции РФ указаны обязанности гражданина РФ. Выберите из приведённого списка все верные ответы.

- 1) защищать Отечество
- 2) платить налоги
- 3) быть избранным в органы власти
- 4) бережно относиться к памятникам истории и культуры
- 5) принимать участие в митингах

11. Перед вами круги Эйлера, которые обозначены буквами А, Б, В, Г.



Соотнесите букву с определенным термином из приведенного ниже списка и заполните таблицу:

- 1) Отрасль права
- 2) Институт права
- 3) Подотрасль права
- 4) Норма права

А	Б	В	Г

12. Оцените верность каждого суждения.

Ответ запишите в виде цифры:

- 1 - да, суждение верно;
- 2 - нет, суждение неверно.

1) Одной из форм рационального познания является суждение.

- 2) Одним из критериев научного познания является соответствие законам логики.
- 3) Иудаизм относится к мировым религиям.
- 4) Одним из факторов производства в современном мире является информация.
- 5) Одним из неценовых факторов предложения изменение количества покупателей.
- 6) Примером нисходящей социальной мобильности является переход из христианства в даосизм.
- 7) Наличие общей территории является одним из условий формирования этноса.
- 8) Одной из отличительных особенностей демократического режима является соблюдение права на свободу слова.
- 9) Одним из источников власти в Российской Федерации является ее многонациональный народ.
- 10) Сторонами в гражданском судопроизводстве являются адвокат и обвинитель.

1	2	3	4	5	6	7	8	9	10

Часть 2

1. Перечислите три любых требования, которые предъявляет информационное общество к выбранной профессий /профессии.
2. Каковы социальные ожидания общества от реализации профессиональной социальной роли по выбранной профессий /профессии? Приведите не менее трех составляющих социальной роли.
3. Назовите три социально-экономических права гражданина Российской Федерации и проиллюстрируйте их реализацию на примере представителя профессии/профессий .
4. Гражданин Российской Федерации после получения среднего профессионального образования устраивается на работу по профессии/профессий . Какие

документы он должен предъявить для устройства на работу? Приведите три примера его будущих обязанностей в качестве работника.

Критерии оценки заданий (часть 1).

Полный правильный ответ на каждое из заданий 1-7, 10 оценивается 1 баллом; неполный, неверный ответ или его отсутствие – 0 баллов. Полный правильный ответ на задания 8, 9, 11, 12 оценивается 2 баллами; если допущена одна ошибка – 1 балл; если допущено две и более ошибок или ответ отсутствует – 0 баллов. Полный правильный ответ на задание 13 оценивается в 3 балла; если допущена одна ошибка – 2 балла; если допущено две ошибки – 1 балл; если допущено три и более ошибок – 0 баллов

Номер задания	Ответ
1	4
2	14
3	экстенсивный – 13, интенсивный – 2
4	4
5	2
6	3
7	1
8	234
9	638417
10	4
11	124
12	1324
13	1121121112

Критерии оценки заданий (часть 2)

Задание 1.

Правильный ответ должен содержать следующие элементы:

Предложено три требования к профессии в информационном обществе, например, способность самостоятельно добывать знания; овладение ИКТ технологиями, непрерывное обучение для формирования новых профессиональных навыков. Могут быть предложены другие требования.

Приведены три требования – 3 балла.

Приведено два требования – 2 балла.

Приведено одно требование – 1 балл.

Приведенные требования не верны ИЛИ ответ отсутствует – 0 баллов.

Задание 2.

Правильный ответ должен содержать три ролевых ожидания, соответствующих профессии/профессий, например, от медсестры общество ожидает консультирования по медицинским вопросам, оказание необходимой медицинской помощи, проявление выдержки и такта по отношению к пациенту и т.п.

Приведены три ожидания – 3 балла.

Приведено два ожидания – 2 балла.

Приведено одно ожидание – 1 балл.

Приведенные ожидания не верны ИЛИ ответ отсутствует – 0 баллов.

Задание 3. Правильный ответ должен содержать следующие элементы:

Приведены три социально-экономических права, и каждое право проиллюстрировано примером с точки зрения профессий /профессии, например

1) право свободно распоряжаться своими способностями к труду (Ирина Ивановна устроилась на работу учителем начальных классов в школу №1).

2) право на отдых (Учитель Ирина Ивановна 1 июля вышла в очередной отпуск).

3) право на свободное использование своих способностей и имущества для предпринимательской и иной не запрещенной законом экономической деятельности (Учитель Ирина Ивановна оформила самозанятость и оказывает услуги репетитора).

Приведены три права и каждое право проиллюстрировано примером – 3 балла.

Приведены два-три права, два проиллюстрированы примерами – 2 балла.

Приведено одно-три права, одно проиллюстрировано примером – 1 балл.

Другие ответы ИЛИ ответ отсутствует – 0 баллов.

Задание 4.

Правильный ответ должен содержать следующие элементы:

Перечислены документы, необходимые для устройства на работу с учетом специфики профессий /профессии, например, документ, удостоверяющий личность; документ об образовании; трудовая книжка, СНИЛС, документы воинского учета и т.п.

Приведены три обязанности работника, каждая из которых проиллюстрирована примером на основе профессий /профессии, например:

- 1) добросовестно исполнять трудовые обязанности (учитель Ирина Ивановна ведет уроки и проводит внеклассные мероприятия);
- 2) соблюдать правила внутреннего распорядка (учитель Ирина Ивановна не опаздывает на работу);
- 3) бережно относиться к имуществу работодателя (учитель Ирина Ивановна аккуратно работает на ноутбуке, который ей выдали в школе).

Перечислены три (или более) документа, приведены три обязанности работника, каждая из которых проиллюстрирована примером – 4 балла.

Перечислено не менее двух документов, приведены две-три обязанности работника, каждая из которых проиллюстрирована примером ИЛИ приведены три обязанности работника, каждая из которых проиллюстрирована примером, документы не перечислены – 3 балла.

Перечислено не менее двух документов, приведена одна обязанность работника, проиллюстрированная примером ИЛИ приведены две обязанности работника, каждая из которых проиллюстрирована примером, документы не перечислены – 2 балла.

Перечислены два-три документа, обязанности не приведены ИЛИ приведена одна обязанность работника, проиллюстрированная примером, документы не перечислены ИЛИ приведены две-три обязанности без иллюстрации примерами ИЛИ приведены два-три примера без указания обязанностей – 1 балл.

Назван один документ и/или приведена одна обязанность без иллюстрации примером ИЛИ приведен один пример без указания обязанности ИЛИ Ответ неверен, ИЛИ Ответ отсутствует – 0 баллов.

Полученные обучающимся баллы за выполнение всех заданий суммируются. Суммарный балл переводится в отметку по пятибалльной шкале с учётом рекомендуемой шкалы перевода:

Суммарный балл	Отметка по 5-балльной шкале
32-26	«5»
25-19	«4»
18-10	«3»
9-0	«2»

Лист согласования

Дополнения и изменения к комплекту ФОС

Дополнения и изменения к комплекту ФОС на _____ учебный год по предмету

В комплект ФОС внесены следующие изменения:

[illegible]

Дополнения и изменения в комплекте ФОС обсуждены на заседании ПЦК техникума

«_____» _____ 20____ г. (протокол № _____).

Председатель ПЦК _____ / _____ /

**МИНИСТЕРСТВО ОБРАЗОВАНИЯ И НАУКИ
ЧЕЧЕНСКОЙ РЕСПУБЛИКИ
ГОСУДАРСТВЕННОЕ БЮДЖЕТНОЕ ПРОФЕССИОНАЛЬНОЕ
ОБРАЗОВАТЕЛЬНОЕ УЧРЕЖДЕНИЕ
«ПОБЕДИНСКИЙ ГОСУДАРСТВЕННЫЙ ТЕХНИКУМ»**

УТВЕРЖДАЮ
Директор ГБПОУ ПГТ
_____ Батукаев Д.И.
«25»06.2025 г.

**РАБОЧАЯ ПРОГРАММА ОБЩЕОБРАЗОВАТЕЛЬНОЙ ДИСЦИПЛИНЫ
ПРОГРАММА ПОДГОТОВКИ КВАЛИФИЦИРОВАННЫХ РАБОЧИХ И
СЛУЖАЩИХ ПО ПРОФЕССИИ**

29.01.03 Мастер по изготовлению швейных изделий

код и наименование профессии

ОУП.08 ФИЗИКА

отделение очное

с. Побединское

2025 г.

Рабочая программа рассмотрена и одобрена предметной (цикловой) комиссией.

Председатель общеобразовательной (цикловой) комиссии _____

Протокол № 7
от «20» 06.2025 г.

Рабочая программа учебной дисциплины разработана на основе Федерального государственного образовательного стандарта среднего общего образования.

Приказа Министерства просвещения

Российской Федерации от 01 сентября 2022г. №796

Проект программы
общеобразовательной

учебной дисциплины Физика

ФГБОУ ДПО

СОГЛАСОВАНО

Заместитель директора
по учебной работе ГБПОУ ПГТ
_____ Муртазалиев Р.М.

от «23» 06.2025 г.

Рабочая программа учебного предмета ОУП.08 Физика профессии 29.01.03 Мастер по изготовлению швейных изделий

Организация-разработчик: ГБПОУ «Побединский государственный техникум»

Разработчик: Умарова А.А. – преподаватель общеобразовательных дисциплин ГБПОУ «ПГТ»

СОДЕРЖАНИЕ

1. ОБЩАЯ ХАРАКТЕРИСТИКА РАБОЧЕЙ ПРОГРАММЫ
ОБЩЕОБРАЗОВАТЕЛЬНОЙ ДИСЦИПЛИНЫ
2. СТРУКТУРА И СОДЕРЖАНИЕ ОБЩЕОБРАЗОВАТЕЛЬНОЙ
ДИСЦИПЛИНЫ
3. УСЛОВИЯ РЕАЛИЗАЦИИ ОБЩЕОБРАЗОВАТЕЛЬНОЙ ДИСЦИПЛИНЫ
4. КОНТРОЛЬ И ОЦЕНКА РЕЗУЛЬТАТОВ ОСВОЕНИЯ
ОБЩЕОБРАЗОВАТЕЛЬНОЙ ДИСЦИПЛИНЫ

1. ОБЩАЯ ХАРАКТЕРИСТИКА РАБОЧЕЙ ПРОГРАММЫ ОБЩЕОБРАЗОВАТЕЛЬНОЙ ДИСЦИПЛИНЫ

1.1. Место дисциплины в структуре основной профессиональной образовательной программы

Программа дисциплины является частью основной профессиональной образовательной программы СПО, реализуемой на базе основного общего образования, и входит в общеобразовательный цикл учебного плана.

1.2. Цели и планируемые результаты освоения дисциплины

1.2.1. Целями изучения физики являются:

- формирование у обучающихся уверенности в ценности образования,
- значимости физических знаний для современного квалифицированного
- специалиста при осуществлении его профессиональной деятельности;
- овладение специфической системой физических понятий,
- терминологией и символикой;
- освоение основных физических теорий, законов, закономерностей;
- овладение основными методами научного познания природы,
- используемыми в физике (наблюдение, описание, измерение,

выдвижение

- гипотез, проведение эксперимента);
- овладение умениями обрабатывать данные эксперимента, объяснять
- полученные результаты, устанавливать зависимости между

физическими

- величинами в наблюдаемом явлении, делать выводы;
- формирование умения решать физические задачи разных уровней
- сложности;
- развитие познавательных интересов, интеллектуальных и творческих
- способностей в процессе приобретения знаний с использованием

различных

- источников информации и современных информационных технологий;
- умений формулировать и обосновывать собственную позицию по

отношению

- к физической информации, получаемой из разных источников;
- воспитание чувства гордости за российскую физическую науку.

- Особенностью формирования совокупности задач изучения физики для
- системы среднего профессионального образования заключается в
- необходимости реализации профессиональной направленности решаемых
- задач, учёта особенностей сферы деятельности будущих специалистов.
- Освоение курса ОД «Физика» предполагает решение следующих задач:
- приобретение знаний о фундаментальных физических законах,
- лежащих в основе современной физической картины мира, принципов
- действия технических устройств и производственных процессов, о наиболее
- важных открытиях в области физики, оказавших определяющее влияние
- на
- развитие техники и технологии;
- понимание физической сущности явлений, проявляющихся в
- рамках производственной деятельности;
- освоение способов использования физических знаний для
- решения практических и профессиональных задач, объяснения явлений
- природы, производственных и технологических процессов, принципов
- действия технических приборов и устройств, обеспечения безопасности
- производства и охраны природы;
- формирование умений решать учебно-практические задачи физического
- содержания с учётом профессиональной направленности;
- приобретение опыта познания и самопознания; умений ставить
- задачи и решать проблемы с учётом профессиональной направленности;
- формирование умений искать, анализировать и обрабатывать
- физическую информацию с учётом профессиональной направленности;
- подготовка обучающихся к успешному освоению дисциплин и
- модулей профессионального цикла: формирование у них умений и
- опыта
- деятельности, характерных для профессий / должностей служащих или
- специальностей, получаемых в профессиональных образовательных
- организациях;
- подготовка к формированию общих компетенций будущего
- специалиста: самообразования, коммуникации, сотрудничества, принятия решений в
- стандартной и нестандартной ситуациях, проектирования, проведения физических
- измерений, эффективного и безопасного использования различных технических
- устройств, соблюдения правил охраны труда при работе с физическими приборами
- и оборудованием.
- В результате освоения дисциплины обучающийся должен знать:

- смысл понятий: физическое явление, гипотеза, закон, теория, вещество, взаимодействие, электромагнитное поле, волна, фотон, атом, атомное ядро, ионизирующие излучения;
- смысл физических величин: скорость, ускорение, масса, сила, импульс, работа, механическая энергия, внутренняя энергия, абсолютная температура,
- средняя кинетическая энергия частиц вещества, количество
- теплоты, элементарный электрический заряд;
- смысл физических законов классической механики, всемирного тяготения, сохранения энергии, импульса и электрического заряда, термодинамики, электромагнитной индукции, фотоэффекта;
- вклад российских и зарубежных ученых, оказавших наибольшее влияние на развитие физики;
- В результате освоения дисциплины обучающийся должен уметь:
- проводить наблюдения, планировать и выполнять эксперименты,
- выдвигать гипотезы и строить модели,
- применять полученные знания по физике для объяснения разнообразных физических явлений и свойств веществ;
- практически использовать физические знания;
- оценивать достоверность естественнонаучной информации;
- использовать приобретенные знания и умения для решения практических задач повседневной жизни, обеспечения безопасности собственной жизни, рационального природопользования и охраны окружающей среды.
- описывать и объяснять физические явления и свойства тел: свойства газов, жидкостей и твердых тел; электромагнитную индукцию, распространение электромагнитных волн; волновые свойства света; излучение и поглощение света атомом; фотоэффект;
- отличать гипотезы от научных теорий;
- делать выводы на основе экспериментальных данных;
- приводить примеры, показывающие, что: наблюдения и эксперимент являются основой для выдвижения гипотез и теорий, позволяют проверить истинность теоретических выводов; физическая теория дает возможность объяснять известные явления природы и научные факты, предсказывать еще неизвестные явления;
- приводить примеры практического использования физических знаний: законов механики, термодинамики и электродинамики в энергетике; различных видов электромагнитных излучений для развития радио и телекоммуникаций, квантовой физики в создании ядерной энергетики, лазеров;

- воспринимать и на основе полученных знаний самостоятельно оценивать информацию, содержащуюся в сообщениях СМИ, Интернете, научно-популярных статьях.
- применять полученные знания для решения физических задач;
- определять характер физического процесса по графику, таблице, формуле;
- измерять ряд физических величин, представляя результаты измерений с учетом их погрешностей.
- вклад российских и зарубежных ученых, оказавших наибольшее влияние на развитие физики;
- В результате освоения дисциплины обучающийся должен уметь:
- проводить наблюдения, планировать и выполнять эксперименты,
- выдвигать гипотезы и строить модели,
- применять полученные знания по физике для объяснения разнообразных физических явлений и свойств веществ;
- практически использовать физические знания;
- оценивать достоверность естественнонаучной информации;
- использовать приобретенные знания и умения для решения практических задач повседневной жизни, обеспечения безопасности собственной жизни, рационального природопользования и охраны окружающей среды.
- •описывать и объяснять физические явления и свойства тел: свойства газов, жидкостей и твердых тел; электромагнитную индукцию, распространение электромагнитных волн; волновые свойства света; излучение и поглощение света атомом; фотоэффект;
- отличать гипотезы от научных теорий;
- делать выводы на основе экспериментальных данных;
- приводить примеры, показывающие, что: наблюдения и эксперимент являются основой для выдвижения гипотез и теорий, позволяют проверить истинность теоретических выводов; физическая теория дает возможность объяснять известные явления природы и научные факты, предсказывать еще неизвестные явления;
- приводить примеры практического использования физических знаний: законов механики, термодинамики и электродинамики в энергетике; различных видов электромагнитных излучений для развития радио и телекоммуникаций, квантовой физики в создании ядерной энергетики, лазеров;
- воспринимать и на основе полученных знаний самостоятельно оценивать информацию, содержащуюся в сообщениях СМИ, Интернете, научно-популярных статьях.

- применять полученные знания для решения физических задач;
- определять характер физического процесса по графику, таблице, формуле;
- измерять ряд физических величин, представляя результаты измерений с учетом их погрешностей.

1.2.2. Планируемые образовательные результаты

Код и наименование формируемых компетенций	Планируемые результаты освоения дисциплины	
	Общие	Дисциплинарные
<p>ОК 01 Выбирать способы решения задач профессиональной деятельности применительно к различным контекстам</p> <p>ОК 02 Использовать современные средства поиска, анализа и интерпретации информации, и информационные технологии для выполнения задач профессиональной деятельности</p> <p>ОК 03 Планировать и реализовывать собственное профессиональное и личностное развитие, предпринимательскую деятельность в профессиональной сфере, использовать знания по финансовой грамотности в различных жизненных ситуациях</p> <p>ОК 04 Эффективно взаимодействовать и работать в коллективе и команде</p> <p>ОК 05 Осуществлять устную и письменную коммуникацию на</p>	<p>– владение навыками познавательной, учебно-исследовательской и проектной деятельности, навыками разрешения проблем; способность и готовность к самостоятельному поиску методов решения практических задач, применению различных методов познания;</p> <p>– готовность и способность к самостоятельной информационно-познавательной деятельности, владение навыками получения необходимой информации из словарей разных типов, умение ориентироваться в различных источниках информации, критически оценивать и интерпретировать информацию, получаемую из различных источников;</p> <p>– умение продуктивно общаться и взаимодействовать в процессе совместной деятельности, учитывать позиции других участников деятельности, эффективно разрешать конфликты;</p> <p>– умение самостоятельно оценивать и принимать решения, определяющие</p>	<p>– Сформированность представлений о роли и месте физики в современной научной картине мира, о системообразующей роли физики в развитии естественных наук, техники и современных технологий, о вкладе российских и зарубежных ученых-физиков в развитие науки; понимание физической сущности наблюдаемых явлений микро-, макро и мегамира; понимание роли физики в формировании кругозора и функциональной грамотности обучающихся;</p> <p>– Владение основополагающими физическими понятиями (связанными с механическим движением, взаимодействием тел, механическими колебаниями и волнами; атомно-молекулярным строением вещества, тепловыми процессами; электрическим и магнитным полями, электрическим током, электромагнитными колебаниями и волнами; оптическими явлениями; квантовыми явлениями, строением атома и атомного ядра, радиоактивностью); владение закономерностями, законами и теориями;</p> <p>– уверенное пользование</p>

<p>государственном языке Российской Федерации с учетом особенностей социального и культурного контекста</p> <p>ОК 06 Проявлять гражданско-патриотическую позицию, демонстрировать осознанное поведение на основе традиционных общечеловеческих ценностей, в том числе с учетом гармонизации межнациональных и межрелигиозных отношений, применять стандарты антикоррупционного поведения</p> <p>ОК 07 Содействовать сохранению окружающей среды, ресурсосбережению, применять знания об изменении климата, принципы бережливого производства, эффективно действовать в чрезвычайных ситуациях</p>	<p>стратегию поведения, с учетом гражданских и нравственных ценностей</p>	<p>физической терминологией и символикой</p>
---	---	--

2. СТРУКТУРА И СОДЕРЖАНИЕ ДИСЦИПЛИНЫ

2.1 Объем дисциплины и виды учебной работы

Вид учебной работы	Объем в часах
Объем образовательной программы дисциплины	90
Обязательные аудиторные учебные занятия	73
в том числе:	
Теоретическое обучение	71
Самостоятельные занятия	17
<i>Промежуточная аттестация (Дифференцированный зачет)</i>	2

2.2. Тематический план и содержание дисциплины «Физика»

Наименование разделов и тем	Содержание учебного материала и формы организации деятельности обучающихся	Объем часов	Коды компетенций и личностных результатов, формированию которых способствует элемент программы
Введение. Физика и методы научного познания	Физика — фундаментальная наука о природе.		ОК 03 ОК 05
	І семестр	34	
Раздел 1.	Механика		
Глава 1. Основы кинематики	Содержание учебного материала:		
	Пространство и время.	2	
	Механическое движение.	2	ОК 01
	Способы описания движения тела.	2	ОК 02
	Равномерное и прямолинейное движение.		ОК 04
	Классический закон сложения скоростей.		ОК 05
	Неравномерное движение.		ОК 06
	Равнопеременное и прямолинейное движение.		ОК 07
	Движение с ускорением свободного падения.		ПК ⁵
	Движение по окружности		

Глава 2. Динамика	Содержание учебного материала:	2	
	Сила. Измерение сил.	2	
	Инерция. Первый закон Ньютона.	2	
	Взаимосвязь силы и ускорения. Второй закон Ньютона.	2	
	Взаимодействие тел. Третий закон Ньютона.	2	
	Закон всемирного тяготения.	2	
	Движение под действием силы тяготения.	2	
	Вес тела.	2	
	Сила трения.		
	II семестр	39	
Глава 3. Законы сохранения в механике	Механическая работа.	2	
	Мощность.	2	
	Энергия.	2	
	Потенциальная энергия.	2	
	Кинетическая энергия.	2	
	Закон сохранения энергии. Относительность механической энергии.	2	
	Работа сил трения и механическая энергия. Импульс.	2	
	Закон сохранения импульса.	2	
	Реактивное движение.	2	
Раздел 3. Основы электродинамики. Глава 5. Электростатика	Содержание учебного материала:	2	ОК 01 ОК 02 ОК 04 ОК 05
	Электрический заряд.	2	
	Закон Кулона.	2	
	Электрическое поле.	2	
	Напряженность ЭП.	2	
	Работа в ЭП. Потенциал		
Глава 6. Законы постоянного тока	Электрический ток.	2	
	Закон Ома. Сопротивление проводника.	2	
	Работа и мощность тока.	2	

	Контрольная работа	2	
	Обобщающий урок	2	
Промежуточная аттестация: Дифференцированный зачет		2	
Всего		73	

3. УСЛОВИЯ РЕАЛИЗАЦИИ ПРОГРАММЫ ДИСЦИПЛИНЫ

3.1. Требования к минимальному материально-техническому обеспечению

Реализация программы дисциплины требует наличия учебного кабинета физики. Для освоения программы учебной дисциплины «Физика» техникум располагает учебным кабинетом физики, оснащенный в соответствии с п. 6.1.2.1. образовательной программы по профессии.

При наличии необходимого оборудования занятия по физике в некоторых случаях могут проводиться в имеющихся в образовательной организации мастерских или лабораториях.

3.2. Информационное обеспечение обучения

Перечень рекомендуемых учебных изданий, Интернет-ресурсов, дополнительной литературы

Основные источники:

1. Белага В.В, И.А. Ломаченков, Ю.А. Панебрат / Физика 10 класс: учеб. Для общеобразоват. организаций: базовый уровень – 2-е изд. – М. : Просвещение, 2020.- 223 с.
2. Белага В.В, И.А. Ломаченков, Ю.А. Панебрат / Физика 11 класс: учеб. Для общеобразоват. организаций: базовый уровень – 2-е изд. – М. : Просвещение, 2020.- 223 с.

Перечень интернет-ресурсов:

1. Банк заданий PISA ЕНГ – Режим доступа: <http://www.mobuschool.02edu.ru>...PISA...estestvennonauchnaya... /(дата обращения: 29.08.2022);
2. Единая коллекция цифровых образовательных ресурсов. – Режим доступа: <http://school-collection.edu.ru/catalog/pupil/?subject=30> (дата обращения: 29.08.2022);
3. КМ-школа. – Режим доступа: <http://www.km-school.ru/>(дата обращения: 29.08.2022);
4. Открытая физика. – Режим доступа: <http://www.physics.ru/courses/op25part2/design/index.htm> (дата обращения: 29.08.2022);
5. Платформа ЯКласс – Режим доступа: <http://www.yaclass.ru> /(дата обращения: 29.08.2022)

4. КОНТРОЛЬ И ОЦЕНКА РЕЗУЛЬТАТОВ ОСВОЕНИЯ ДИСЦИПЛИНЫ

Контроль и оценка раскрываются через усвоенные знания и приобретенные обучающимися умения, направленные на формирование общих и профессиональных компетенций. Компетенции должны быть соотнесены с предметными результатами. Для контроля и оценки результатов обучения преподаватель выбирает формы и методы с учетом профессионализации обучения по программе дисциплины

Код и наименование формируемых компетенций	Раздел/Тема	Тип оценочных мероприятий
ОК 01. Выбирать способы решения задач профессиональной деятельности применительно к различным контекстам	Раздел 1. Темы 1.1., 1.2, 1.3 Раздел 2. Темы 2.1., Раздел 3. Темы 3.1.,	- устный опрос; - фронтальный опрос; - оценка контрольных работ;
ОК 02. Использовать современные средства поиска, анализа и интерпретации информации, и информационные технологии для выполнения задач профессиональной деятельности	Раздел 1. Темы 1.1., 1.2, 1.3 Раздел 2. Темы 2.1., Раздел 3. Темы 3.1., ПО С	- наблюдение за ходом выполнения лабораторных работ; - оценка выполнения лабораторных работ; - оценка практических работ (решения качественных, расчетных, профессиональных ориентированных задач);
ОК 03. Планировать и реализовывать собственное профессиональное и личностное развитие, предпринимательскую деятельность в профессиональной сфере, использовать знания по финансовой грамотности в различных жизненных ситуациях	Раздел 1. Темы 1.1., 1.2, 1.3 Раздел 2. Темы 2.1., Раздел 3. Темы 3.1.,	о тестовых заданий; - наблюдение за
ОК 04. Эффективно взаимодействовать и работать в коллективе и команде	Раздел 1. Темы 1.1., 1.2, 1.3 Раздел 2. Темы 2.1., Раздел 3. Темы 3.1.,	ходом выполнения индивидуальных проектов и

ОК 05. Осуществлять устную и письменную коммуникацию на государственном языке Российской Федерации с учетом особенностей социального и культурного контекста	Раздел 1. Темы 1.1., 1.2, 1.3 Раздел 2. Темы 2.1., Раздел 3. Темы 3.1., Раздел 6. Темы 6.1., 6.2	оценка выполненных проектов; - оценка выполнения домашних самостоятельных работ;
ОК 06. Проявлять гражданско-патриотическую позицию, демонстрировать осознанное поведение на основе традиционных общечеловеческих ценностей, в том числе с учетом гармонизации межнациональных и межрелигиозных отношений, применять стандарты антикоррупционного поведения	Раздел 1. Темы 1.1., 1.2, 1.3 Раздел 2. Темы 2.1., Раздел 3. Темы 3.1.,	- наблюдение и оценка решения кейс-задач; - наблюдение и оценка деловой игры; - экзамен
ОК 07. Содействовать сохранению окружающей среды, ресурсосбережению, применять знания об изменении климата, принципы бережливого производства, эффективно действовать в чрезвычайных ситуациях	Раздел 1. Темы 1.1., 1.2, 1.3 Раздел 2. Темы 2.1., Раздел 3. Темы 3.1.,	
ПК...	Профессионально-ориентированное содержание	

**МИНИСТЕРСТВО ОБРАЗОВАНИЯ И НАУКИ
ЧЕЧЕНСКОЙ РЕСПУБЛИКИ ГОСУДАРСТВЕННОЕ БЮДЖЕТНОЕ
ПРОФЕССИОНАЛЬНОЕ ОБРАЗОВАТЕЛЬНОЕ УЧРЕЖДЕНИЕ «ПОБЕДИНСКИЙ
ГОСУДАРСТВЕННЫЙ ТЕХНИКУМ»**

«УТВЕРЖДАЮ»

Директор ГБПОУ ПГТ

Д.И.Батукаев

от 25.06.2025г.

**ПРОГРАММА ПОДГОТОВКИ КВАЛИФИЦИРОВАННЫХ РАБОЧИХ
И СЛУЖАЩИХ ПО ПРОФЕССИИ**

29.01.03 Мастер по изготовлению швейных изделий

код и наименование профессии

ФОНД ОЦЕНОЧНЫХ СРЕДСТВ

**для проведения текущего контроля и промежуточной аттестации по
дисциплине**

ОУП.08 ФИЗИКА

индекс, наименование учебной дисциплины в соответствии с учебным планом

Форма контроля освоения дисциплины (Дифф.зачет)

с. Побединское

2025г

Рабочая программа рассмотрена и одобрена общеобразовательной (цикловой) комиссией.

Председатель общеобразовательной (цикловой) комиссии _____

Протокол № 1

от 20.06.2025г.

Фонд оценочных средств разработан на основе рабочей программы учебного предмета ОУП. 15

38.02.01 «Экономика и бухгалтерский учет, утвержденного приказом Министерства просвещения Российской Федерации от 26 сентября 2023г. № 720, зарегистрированного в Минюсте РФ 02 ноября 2023 г. (Регистрационный № 75814)

РАБОЧАЯ ПРОГРАММА УЧЕБНОЙ ДИСЦИПЛИНЫ

ОУП 08 ФИЗИКА для профессий 29.01.03 Мастер по изготовлению швейных изделий

Организация разработчик: Государственное бюджетное профессиональное образовательное учреждение «Побединский государственный техникум»

Разработчик: Умарова А.А.

Общие положения

2.1 Паспорт фонда оценочных средств

В соответствии с требованиями ФГОС оценка качества освоения образовательной программы должна включать текущий контроль успеваемости, промежуточную и государственную итоговую аттестации обучающихся.

Конкретные формы и процедуры текущего контроля успеваемости, промежуточной аттестации по каждой дисциплине и профессиональному модулю разрабатываются образовательной организацией самостоятельно и доводятся до сведения обучающихся в течение первых двух месяцев от начала обучения. Для аттестации обучающихся на соответствие их персональных достижений поэтапным требованиям соответствующей образовательной программы (текущий контроль успеваемости и промежуточная аттестация) создаются фонды оценочных средств, позволяющие оценить умения, знания, практический опыт и освоенные компетенции.

Фонды оценочных средств для промежуточной аттестации по дисциплинам и междисциплинарным курсам в составе профессиональных модулей разрабатываются и утверждаются образовательной организацией самостоятельно, а для промежуточной аттестации по профессиональным модулям и для государственной итоговой аттестации - разрабатываются и утверждаются образовательной организацией после предварительного положительного заключения работодателей.

Для промежуточной аттестации обучающихся по дисциплинам (междисциплинарным курсам) кроме преподавателей конкретной дисциплины (междисциплинарного курса) в качестве внешних экспертов должны активно привлекаться преподаватели смежных дисциплин (курсов). Для максимального приближения программ промежуточной аттестации обучающихся по профессиональным модулям к условиям их будущей профессиональной деятельности образовательной организацией в качестве внештатных экспертов должны активно привлекаться работодатели.

Оценка качества подготовки обучающихся и выпускников осуществляется в двух основных направлениях: оценка уровня освоения дисциплин; оценка компетенций обучающихся. Фонд оценочных средств разработан с учетом следующих форм промежуточной аттестации:

Наименование образовательной программы	Форма контроля	Семестр
29.01.33. «Мастер по изготовлению швейных изделий»	Диф.зачет	2 семестр

3. Оценка усвоения учебной дисциплины

3.1 Описание шкал оценивания

Шкала оценивания для проведения текущего контроля

Текущий контроль используется для оперативного и регулярного Управления учебной деятельностью (в том числе самостоятельной) обучающихся. Текущий контроль осуществляется на практических (семинарских) занятиях.

Оценочные средства текущего контроля на практических (семинарских) занятиях по дисциплине:

1. Опрос – средство контроля, организованное как специальная беседа преподавателя с обучающимся на темы, связанные с изучаемой дисциплиной, и рассчитанное на выяснение объема знаний, обучающегося по определенному разделу, теме, проблеме и т.п.

2. Доклад – продукт самостоятельной работы студента, представляющий собой публичное выступление по представлению полученных результатов решения определенной учебно-практической, учебно-исследовательской или научной темы.

3. речевое оформление ответа

Критерии оценивания устного ответа студента на практическом занятии (семинаре).

Развернутый ответ студента должен представлять собой связное, логически последовательное сообщение на заданную тему, показывать его умение применять определения, правила в конкретных случаях.

Критерии оценивания:

- 1) полнота и правильность ответа;
- 2) степень осознанности, понимания изученного;
- 3) речевое оформление ответа.

Оценка «отлично» ставится, если:

– студент полно излагает материал, дает правильное определение основных понятий;

– обнаруживает понимание материала, может обосновать свои суждения, применить знания на практике, привести необходимые примеры не только из учебника, но и самостоятельно составленные;

– излагает материал последовательно и правильно с точки зрения норм литературного языка.

Оценка «хорошо» – студент дает ответ, удовлетворяющий тем же требованиям, что и для отметки «отлично», но допускает 1–2 ошибки, сам же исправляет, и 1–2 недочета в последовательности и языковом оформлении излагаемого.

Оценка «удовлетворительно» – студент обнаруживает знание и понимание основных положений данной темы, но:

- излагает материал неполно и допускает неточности в определении понятий или формулировке правил;
- не умеет достаточно глубоко и доказательно обосновать свои суждения и привести свои примеры;
- излагает материал непоследовательно и допускает ошибки в языковом оформлении излагаемого.

Оценка «неудовлетворительно» ставится, если студент обнаруживает незнание большей части соответствующего вопроса, допускает ошибки в формулировке определений и правил, искажающие их смысл, беспорядочно и неуверенно излагает материал.

Оценка «неудовлетворительно» отмечает такие недостатки в подготовке, которые являются серьезным препятствием к успешному овладению последующим материалом.

Контрольная работа по физике.

Вариант 1

A1. Какая физическая величина определяется отношением заряда Δq , переносимого через поперечное сечение проводника за интервал времени Δt , к этому интервалу?

- 1) сила тока;
- 2) напряжение;
- 3) электрическое сопротивление;
- 4) удельное электрическое сопротивление.

A2. Какая физическая величина имеет размерность Дж/с?

- 1) работа; 2) мощность; 3) энергия; 4) импульс силы.

A3. Как изменится сила тока, протекающего по проводнику, если напряжение на его концах и площадь сечения проводника увеличить в 2 раза?

- 1) не изменится; 2) уменьшится в 4 раза; 3) увеличится в 4 раза; 4) увеличится в 2 раза.

A4. Рассчитайте силу тока в цепи, содержащей источник тока с ЭДС, равной 4,5 В, и внутренним сопротивлением 1 Ом при подключении во внешней цепи резистора с сопротивлением 3,5 Ом.

- 1) 1 А; 2) 2 А; 3) 0,5 А; 4) 4 А;

A5. Определите количество теплоты, выделяемое в проводнике за 2 мин.

Сопротивление проводника равно 10 Ом при силе тока 5 А.

- 1) 30 кДж; 2) 60 кДж; 3) 40 кДж; 4) 50 кДж.
- В. Источник тока с внутренним сопротивлением 1,6 Ом питает ток цепь с сопротивлением 6,4 Ом. Определите КПД установки.

С. Из нихромовой проволоки надо сделать нагреватель. Какой длины следует взять проволоку, чтобы при напряжении 220 В довести до кипения воду объемом 1,5 л от температуры 10^0C за 5 мин при КПД нагревателя 60 %? (площадь поперечного сечения проволоки $0,5 \text{ мм}^2$)

Вариант 2

28

A1. Какая физическая величина определяется произведением электрического сопротивления проводника на его площадь сечения, деленным на длину

проводника?

- 1) напряжение;
- 2) сила тока;
- 3) удельное электрическое сопротивление;
- 4) электрическое сопротивление.

A2. Какая из перечисленных ниже физических величин измеряется в амперах?

- 1) работа; 2) сила; 3) напряжение; 4) сила тока.

A3. Как изменится сила тока, протекающего по проводнику, если напряжение на его концах и длину проводника уменьшить в 3 раза?

- 1) не изменится; 2) уменьшится в 9 раз; 3) увеличится в 9 раз; 4) уменьшится в 3 раза.

A4. Определите силу тока в цепи, содержащей источник тока с ЭДС, равной 6 В, и внутренним сопротивлением 0,5 Ом при подключении во внешней цепи резистора с сопротивлением 2,5 Ом.

- 1) 1 А; 2) 2 А; 3) 0,5 А; 4) 4 А.

A5. Два резистора, имеющие сопротивления 3 Ом и 6 Ом, включены параллельно в цепь постоянного тока. Чему равно отношение количества теплоты, выделившегося на этих резисторах за одинаковое время?

- 1) 1:1; 2) 1:2; 3) 2:1; 4) 1:3.

В. Четыре элемента с внутренним сопротивлением 0,8 Ом и ЭДС 2 В каждый соединены последовательно и замкнуты на сопротивление 4,8 Ом. Найдите силу тока в цепи.

С. На электроплитке мощностью 600 Вт, имеющей КПД 45 %, нагревалось 1,5 л воды, взятой при 10°C , до кипения, и 5 % воды обратилось в пар. Как долго работала плитка. Найдите время.

5.Формы промежуточного контроля

Вопросы к Дифференцированному зачёту:

1. Равномерное прямолинейное движение. Зависимость пути и скорости от времени.
2. Равноускоренное движение. Ускорение. Ускорение свободного падения.

3. Работа и мощность электрического тока.
4. Законы динамики Ньютона.
5. Закон сохранения импульса.
6. Закон сохранения механической энергии.
7. Законы Ома.
8. Закон Кулона. Электрический заряд.
9. Энергия. Виды энергии.
10. Сила. Вес тела.

6. Методические указания и критерии оценок

Экзаменационные билеты состоят из двух теоретических вопросов и одного практического задания.

Предметом оценки являются образовательные достижения обучающихся, освоивших

программу учебной дисциплины ОДп.3 Физика. Форма проведения экзамена устная.

Экзамен проверяет:

Знания:

- смысла понятий: физическое явление, гипотеза закон, теория, вещество, взаимодействие;
- смысла физических величин: скорость, ускорение, масса, сила, импульс, работа, механическая энергия, внутренняя энергия, абсолютная температура, средняя кинетическая энергия частиц вещества, количество теплоты, элементарный электрический заряд;
- смысла физических законов классической механики, всемирного тяготения, сохранения энергии, импульса и электрического заряда, термодинамики;
- вклада российских и зарубежных ученых, оказавших наибольшее влияние на развитие

физики

Умения:

- описывать и объяснять физические явления и свойства тел: движение небесных тел и искусственных спутников Земли; свойства газов, жидкостей и твердых тел;
- отличать гипотезы от научных теорий;
- делать выводы на основе экспериментальных данных;
- приводить примеры, показывающие, что: наблюдения и эксперимент являются основой для выдвижения гипотез и теорий, позволяют проверить истинность теоретических выводов; физическая теория дает возможность объяснять известные явления природы и научные факты, предсказывать еще неизвестные явления;
- приводить примеры практического использования физических знаний: законов механики, термодинамики и электродинамики в энергетике; различных видов электромагнитных излучений для развития радио- и телекоммуникаций;
- воспринимать и на основе полученных знаний самостоятельно оценивать информацию, содержащуюся в сообщениях СМИ, Интернете, научно-популярных статьях;
- использовать приобретенные знания и умения в практической деятельности и повседневной жизни для обеспечения безопасности жизнедеятельности в процессе использования транспортных средств, бытовых электроприборов, средств радио- и телекоммуникационной связи; оценки влияния на организм человека и другие организмы загрязнения окружающей среды; рационального природопользования и

защиты окружающей среды.

- описывать и объяснять физические явления и свойства тел: движение небесных тел и искусственных спутников Земли; свойства газов, жидкостей и твердых тел;
- отличать гипотезы от научных теорий; делать выводы на основе экспериментальных данных; приводить примеры, показывающие, что: наблюдения и эксперимент являются основой для выдвижения гипотез и теорий, позволяют проверить истинность теоретических выводов; физическая теория дает возможность объяснять известные явления природы и научные факты, предсказывать еще неизвестные явления;
- приводить примеры практического использования физических знаний: законов механики, термодинамики и электродинамики в энергетике; различных видов электромагнитных излучений для развития радио- и телекоммуникаций;
- воспринимать и на основе полученных знаний самостоятельно оценивать информацию, содержащуюся в сообщениях СМИ, Интернете, научно-популярных статьях;
- использовать приобретенные знания и умения в практической деятельности и повседневной жизни для обеспечения безопасности жизнедеятельности в процессе использования транспортных средств, бытовых электроприборов, средств радио- и телекоммуникационной связи; оценки влияния на организм человека и другие организмы загрязнения окружающей среды; рационального природопользования и защиты окружающей среды.

Время выполнения задания: 40 минут для подготовки ответа; 15 минут – проверка

работ студентов в соответствии с критериями оценки.

Критерии оценок

Оценка «5» ставится в том случае, если учащийся показывает верное понимание физической сущности рассматриваемых явлений и закономерностей, законов и теорий, дает точное определение и истолкование основных понятий, законов, теорий, а также правильное определение физических величин, их единиц и способов измерения; правильно выполняет чертежи, схемы и графики; строит ответ по собственному плану, сопровождает рассказ новыми примерами, умеет применить знания в новой ситуации при выполнении практических заданий; правильно решил задачу; может установить связь между изучаемым и ранее изученным материалом по курсу физики, а также с материалом, усвоенным при изучении других предметов.

Оценка «4» - если ответ ученика удовлетворяет основным требованиям к ответу на оценку «5», но дан без использования собственного плана, новых примеров, без применения знаний в новой ситуации, без использования связей с ранее изученным материалом и материалом, усвоенным при изучении других предметов; если учащийся допустил одну ошибку или не более двух недочётов при решении задачи и может их исправить самостоятельно или с небольшой помощью учителя.

Оценка «3» ставится, если учащийся правильно понимает физическую сущность рассматриваемых явлений и закономерностей, но в ответе имеются отдельные пробелы в усвоении вопросов курса физики, не препятствующие дальнейшему усвоению программного материала; умеет применять полученные знания при решении простых задач с использованием готовых формул, но затрудняется при решении задач, требующих преобразования некоторых формул; при решении задачи допустил не более одной грубой ошибки и двух недочётов, не более одной грубой и одной негрубой ошибки, не более двух-трёх

негрубых ошибок, одной негрубой ошибки и трёх недочётов; допустил четыре или пять недочётов.

Оценка «2» ставится, если учащийся не овладел основными знаниями и умениями в соответствии с требованиями программы и допустил больше ошибок и недочётов, чем необходимо для оценки «3».

6.1 Перечень ошибок

Грубые ошибки

1. Незнание определений основных понятий, законов, правил, основных положений теории, формул, общепринятых символов обозначения физических величин, единиц измерения.
 2. Неумение выделить в ответе главное.
 3. Неумение применять знания для решения задач и объяснения физических явлений.
 4. Неумение читать и строить графики и принципиальные схемы.
 5. Неумение подготовить к работе установку или лабораторное оборудование, провести опыт, необходимые расчёты, или использовать полученные данные для выводов.
 6. Небрежное отношение к лабораторному оборудованию и измерительным приборам.
 7. Неумение определить показание измерительного прибора.
 8. Нарушение требований правил безопасного труда при выполнении эксперимента.
- Негрубые ошибки**

1. Неточности формулировок, определений, понятий, законов, теорий, вызванные неполнотой охвата основных признаков определяемого понятия, ошибки, вызванные несоблюдением условий проведения опыта или измерений.
2. Ошибки в условных обозначениях на принципиальных схемах, неточности чертежей, графиков, схем.
3. Пропуск или неточное написание наименований единиц физических величин.

4. Нерациональный выбор хода решения.

Недочёты

1. Нерациональные записи при вычислениях, нерациональные приёмы в вычислении, преобразовании и решении задач.

2. Арифметические ошибки в вычислениях, если эти ошибки грубо не искажают реальность полученного результата.

3. Отдельные погрешности в формулировке вопроса или ответа.

4. Небрежное выполнение записей, чертежей, схем, графиков.

5. Орфографические и пунктуационные ошибки.

**МИНИСТЕРСТВО ОБРАЗОВАНИЯ И НАУКИ
ЧЕЧЕНСКОЙ РЕСПУБЛИКИ ГОСУДАРСТВЕННОЕ БЮДЖЕТНОЕ
ПРОФЕССИОНАЛЬНОЕ ОБРАЗОВАТЕЛЬНОЕ УЧРЕЖДЕНИЕ
«ПОБЕДИНСКИЙ ГОСУДАРСТВЕННЫЙ ТЕХНИКУМ»**

УТВЕРЖДАЮ
Директор ГБПОУ ПГТ
_____Д.И.Батукаев
от 25.06.2025г.

**ПРОГРАММА ПОДГОТОВКИ КВАЛИФИЦИРОВАННЫХ РАБОЧИХ И
СЛУЖАЩИХ ПО ПРОФЕССИИ**

29.01.03 Мастер по изготовлению швейных изделий

код и наименование профессии

РАБОЧАЯ ПРОГРАММА УЧЕБНОЙ ДИСЦИПЛИНЫ

ОУП 09 ХИМИЯ

индекс, наименование учебной дисциплины в соответствии с учебным планом

с. Побединское

2025г.

Рабочая программа рассмотрена и одобрена
общеобразовательной (цикловой) комиссией .

Председатель общеобразовательной (цикловой)
комиссии _____

Протокол № 7

от «20» 06.2025 г.

Рабочая программа учебной дисциплины
разработана на основе Федерального
государственного образовательного стандарта по
профессии среднего профессионального
образования

29.01.03 Мастер по изготовлению швейных
изделий

Министерства образования и науки Российской
Федерации

приказ от 05.02.2018г. № 69

СОГЛАСОВАНО

Заместитель директора по учебной работе ГБПОУ
ПГТ

_____ Муртазалиев Р.М.

от «20» 06.2025 г.

РАБОЧАЯ ПРОГРАММА УЧЕБНОЙ ДИСЦИПЛИНЫ ОУП 09 Химия для профессий

29.01.03 Мастер по изготовлению швейных изделий

Организация разработчик: Государственное бюджетное профессиональное образовательное
учреждение «Побединский государственный техникум»

Разработчик: Далиева Танзила Рамзановна, ГБПОУ ПГТ.

СОДЕРЖАНИЕ

ПОЯСНИТЕЛЬНАЯ ЗАПИСКА	4
ПЛАНИРУЕМЫЕ РЕЗУЛЬТАТЫ ОСВОЕНИЯ УЧЕБНОГО ПРЕДМЕТА	5
СОДЕРЖАНИЕ УЧЕБНОГО ПРЕДМЕТА	6
ТЕМАТИЧЕСКОЕ ПЛАНИРОВАНИЕ УЧЕБНОГО ПРЕДМЕТА	12
УСЛОВИЯ РЕАЛИЗАЦИИ УЧЕБНОГО ПРЕДМЕТА	

ПОЯСНИТЕЛЬНАЯ ЗАПИСКА

а. Место учебного предмета в структуре основной профессиональной образовательной программы.

Учебный предмет ОУП. 09 Химия является обязательной частью общеобразовательного цикла образовательной программы СПО в соответствии с ФГОС. 29.01.03 Мастер по изготовлению швейных изделий ».

Программа по химии на уровне среднего общего образования разработана на основе Федерального закона от 29.12.2012 № 273-ФЗ «Об образовании в Российской Федерации», Требований к результатам освоения основной образовательной программы среднего общего образования, представленных в Федеральном государственном образовательном стандарте среднего общего образования, с учётом «Концепции преподавания учебного предмета «Химия» в образовательных организациях Российской Федерации, реализующих основные общеобразовательные программы» и основных положений федеральной программы воспитания.

Основу подходов к разработке программы по химии, к определению общей стратегии обучения, воспитания и развития обучающихся средствами учебного предмета «Химия» на базовом уровне составили концептуальные положения ФГОС СОО о взаимообусловленности целей, содержания, результатов обучения и требований к уровню подготовки выпускников.

В соответствии с данными положениями программа по химии (базовый уровень) на уровне среднего общего образования:

- устанавливает обязательное (инвариантное) предметное содержание, определяет количественные и качественные его характеристики на каждом этапе изучения предмета, предусматривает принципы структурирования содержания и распределения его по классам, основным разделам и темам курса;

- даёт примерное распределение учебных часов по тематическим разделам, рекомендует примерную последовательность изучения отдельных тем курса с учётом межпредметных и внутрипредметных связей, логики учебного процесса, возрастных особенностей обучающихся;

- даёт методическую интерпретацию целей изучения предмета на уровне современных приоритетов в системе среднего общего образования, содержательной характеристики планируемых результатов освоения основной образовательной программы среднего общего образования (личностных, метапредметных, предметных), основных видов учебно-познавательной деятельности ученика по освоению содержания предмета. По всем названным позициям в программе по химии соблюдена преемственность с федеральной рабочей программой основного общего образования по химии (для 10-11 классов образовательных организаций, базовый уровень).

Химия как элемент системы естественных наук играет особую роль в современной цивилизации, в создании новой базы материальной культуры. Она вносит свой вклад в формирование рационального научного мышления, в создание целостного представления об окружающем мире как о единстве природы и человека, которое формируется в химии на основе понимания вещественного состава окружающего мира, осознания взаимосвязи между строением веществ, их свойствами и возможными областями применения.

Тесно взаимодействуя с другими естественными науками, химия стала неотъемлемой частью мировой культуры, необходимым условием успешного труда и жизни каждого члена общества. Современная химия как наука созидательная, как наука высоких технологий направлена на решение глобальных проблем устойчивого развития человечества – сырьевой, энергетической, пищевой, экологической безопасности и охраны здоровья.

Составляющими предмета «Химия» являются базовые курсы – «Органическая химия» и «Общая и неорганическая химия», основным компонентом содержания которых являются основы базовой науки: система знаний по неорганической химии (с включением знаний из общей химии) и органической химии. Формирование данной системы знаний при изучении предмета обеспечивает возможность рассмотрения всего многообразия веществ на основе общих понятий, законов и теорий химии.

Структура содержания курсов – «Органическая химия» и «Общая и неорганическая химия» сформирована в программе по химии на основе системного подхода к изучению учебного материала и обусловлена исторически обоснованным развитием знаний на определённых теоретических уровнях. Так, в курсе органической химии вещества рассматриваются на уровне классической теории строения органических соединений, а также на уровне стереохимических и электронных представлений о строении веществ. Сведения об изучаемых в курсе веществах даются в развитии – от углеводов до сложных биологически активных соединений. В курсе органической химии получают развитие сформированные на уровне основного общего образования первоначальные представления о химической связи, классификационных признаках веществ, зависимости свойств веществ от их строения, о химической реакции.

Под новым углом зрения в предмете «Химия» базового уровня рассматривается изученный на уровне основного общего образования теоретический материал и фактологические сведения о веществах и химической реакции. Так, в частности, в курсе «Общая и неорганическая химия» обучающимся предоставляется возможность осознать значение периодического закона с общетеоретических и методологических позиций, глубже понять историческое изменение функций этого закона – от обобщающей до объясняющей и прогнозирующей.

Единая система знаний о важнейших веществах, их составе, строении, свойствах и применении, а также о химических реакциях, их сущности и закономерностях протекания дополняется элементами содержания, имеющими культурологический и прикладной характер. Эти знания способствуют пониманию взаимосвязи химии с другими науками, раскрывают её роль в познавательной и практической деятельности человека, способствуют воспитанию уважения к процессу творчества в области теории и практических приложений химии, помогают выпускнику ориентироваться в общественно и личностно значимых проблемах, связанных с химией, критически осмысливать информацию и применять её для пополнения знаний, решения интеллектуальных и экспериментальных исследовательских задач. В целом содержание учебного предмета «Химия» данного уровня изучения ориентировано на формирование у обучающихся мировоззренческой основы для понимания философских идей, таких как: материальное единство неорганического и органического мира, обусловленность свойств веществ их составом и строением, познаваемость природных явлений путём эксперимента и решения противоречий между новыми фактами и теоретическими предпосылками, осознание роли химии в решении экологических проблем, а также проблем сбережения энергетических ресурсов, сырья, создания новых технологий и материалов.

В плане решения задач воспитания, развития и социализации обучающихся принятые программой по химии подходы к определению содержания и построения предмета предусматривают формирование у обучающихся универсальных учебных действий, имеющих базовое значение для различных видов деятельности: решения проблем, поиска, анализа и обработки информации, необходимых для приобретения опыта практической и исследовательской деятельности, занимающей важное место в познании химии.

1.2 Цели учебного предмета

Главными целями изучения предмета «Химия» на уровне среднего общего образования на базовом уровне являются:

- формирование системы химических знаний как важнейшей составляющей естественно-научной картины мира, в основе которой лежат ключевые понятия, фундаментальные законы и теории химии, освоение языка науки, усвоение и понимание сущности доступных обобщений мировоззренческого характера, ознакомление с историей их развития и становления;
- формирование и развитие представлений о научных методах познания веществ и химических реакций, необходимых для приобретения умений ориентироваться в мире веществ и химических явлений, имеющих место в природе, в практической и повседневной жизни;
- развитие умений и способов деятельности, связанных с наблюдением и объяснением химического эксперимента, соблюдением правил безопасного обращения с веществами;
- формирование у студентов представления о химической составляющей естественно-научной картины мира как основы принятия решений в жизненных и производственных ситуациях, ответственного поведения в природной среде.

Задачи предмета:

- сформировать понимание закономерностей протекания химических процессов и явлений в окружающей среде, целостной научной картины мира, взаимосвязи и взаимозависимости естественных наук;
- развить умения составлять формулы неорганических и органических веществ, уравнения химических реакций, объяснять их смысл, интерпретировать результаты химических экспериментов,
- сформировать навыки проведения простейших химических экспериментальных исследований с соблюдением правил безопасного обращения с веществами и лабораторным оборудованием;
- развить умения использовать информацию химического характера из различных источников;
- сформировать умения прогнозировать последствия своей деятельности и химических природных, бытовых и производственных процессов;
- сформировать понимание значимости достижений химической науки и технологий для развития социальной и производственной сфер

Наряду с этим содержательная характеристика целей и задач изучения предмета в программе по химии уточнена и скорректирована в соответствии с новыми приоритетами в системе общего среднего образования. Сегодня в преподавании химии в большей степени отдаётся предпочтение практической компоненте содержания обучения, ориентированной на подготовку выпускника школы, владеющего не набором знаний, а функциональной грамотностью, то есть способами и умениями активного получения знаний и применения их в реальной жизни для решения практических задач.

В этой связи при изучении предмета «Химия» доминирующее значение приобретают такие цели и задачи, как:

- адаптация обучающихся к условиям динамично развивающегося мира, формирование интеллектуально развитой личности, готовой к самообразованию, сотрудничеству, самостоятельному принятию грамотных решений в конкретных жизненных ситуациях, связанных с веществами и их применением;

- формирование у обучающихся ключевых навыков (ключевых компетенций), имеющих универсальное значение для различных видов деятельности: решения проблем, поиска, анализа и обработки информации, необходимых для приобретения опыта деятельности, которая занимает важное место в познании химии, а также для оценки с позиций экологической безопасности характера влияния веществ и химических процессов на организм человека и природную среду;
- развитие познавательных интересов, интеллектуальных и творческих способностей обучающихся: способности самостоятельно приобретать новые знания по химии в соответствии с жизненными потребностями, использовать современные информационные технологии для поиска и анализа учебной и научно-популярной информации химического содержания;
- формирование и развитие у обучающихся ассоциативного и логического мышления, наблюдательности, собранности, аккуратности, которые особенно необходимы, в частности, при планировании и проведении химического эксперимента;
- воспитание у обучающихся убеждённости в гуманистической направленности химии, её важной роли в решении глобальных проблем рационального природопользования, пополнения энергетических ресурсов и сохранения природного равновесия, осознания необходимости бережного отношения к природе и своему здоровью, а также приобретения опыта использования полученных знаний для принятия грамотных решений в ситуациях, связанных с химическими явлениями.

ПЛАНИРУЕМЫЕ РЕЗУЛЬТАТЫ ОСВОЕНИЯ УЧЕБНОГО ПРЕДМЕТА

2.1 Планируемые результаты освоения программы по химии на уровне среднего общего образования

В соответствии с системно-деятельностным подходом в структуре **личностных результатов** освоения предмета «Химия» на уровне среднего общего образования выделены следующие составляющие:

- осознание обучающимися российской гражданской идентичности – готовности к саморазвитию, самостоятельности и самоопределению;
- наличие мотивации к обучению;
- целенаправленное развитие внутренних убеждений личности на основе ключевых ценностей и исторических традиций базовой науки химии;
- готовность и способность обучающихся руководствоваться в своей деятельности ценностно-смысловыми установками, присущими целостной системе химического образования;
- наличие правосознания экологической культуры и способности ставить цели и строить жизненные планы.

Личностные результаты освоения предмета «Химия» достигаются в единстве учебной и воспитательной деятельности в соответствии с гуманистическими, социокультурными, духовно-нравственными ценностями и идеалами российского гражданского общества, принятыми в обществе нормами и правилами поведения, способствующими процессам самопознания, саморазвития и нравственного становления личности обучающихся.

Личностные результаты освоения предмета «Химия» отражают сформированность опыта познавательной и практической деятельности обучающихся по реализации принятых в обществе ценностей, в том числе в части:

1) гражданского воспитания:

- осознания обучающимися своих конституционных прав и обязанностей, уважения к закону и правопорядку;
- представления о социальных нормах и правилах межличностных отношений в коллективе;
- готовности к совместной творческой деятельности при создании учебных проектов, решении учебных и познавательных задач, выполнении химических экспериментов;
- способности понимать и принимать мотивы, намерения, логику и аргументы других при анализе различных видов учебной деятельности;

2) патриотического воспитания:

- ценностного отношения к историческому и научному наследию отечественной химии;
- уважения к процессу творчества в области теории и практического применения химии, осознания того, что достижения науки есть результат длительных наблюдений, кропотливых экспериментальных поисков, постоянного труда учёных и практиков;
- интереса и познавательных мотивов в получении и последующем анализе информации о передовых достижениях современной отечественной химии;

3) духовно-нравственного воспитания:

- нравственного сознания, этического поведения;

- способности оценивать ситуации, связанные с химическими явлениями, и принимать осознанные решения, ориентируясь на морально-нравственные нормы и ценности;
- готовности оценивать своё поведение и поступки своих товарищей с позиций нравственных и правовых норм и осознание последствий этих поступков;

4) формирования культуры здоровья:

- понимания ценностей здорового и безопасного образа жизни, необходимости ответственного отношения к собственному физическому и психическому здоровью;
- соблюдения правил безопасного обращения с веществами в быту, повседневной жизни и в трудовой деятельности;
- понимания ценности правил индивидуального и коллективного безопасного поведения в ситуациях, угрожающих здоровью и жизни людей;
- осознания последствий и неприятия вредных привычек (употребления алкоголя, наркотиков, курения);

5) трудового воспитания:

- коммуникативной компетентности в учебно-исследовательской деятельности, общественно полезной, творческой и других видах деятельности;
- установки на активное участие в решении практических задач социальной направленности;
- интереса к практическому изучению профессий различного рода, в том числе на основе применения предметных знаний по химии;
- уважения к труду, людям труда и результатам трудовой деятельности;
- готовности к осознанному выбору индивидуальной траектории образования, будущей профессии и реализации собственных жизненных планов с учётом личностных интересов, способностей к химии, интересов и потребностей общества;

6) экологического воспитания:

- экологически целесообразного отношения к природе, как источнику существования жизни на Земле;
- понимания глобального характера экологических проблем, влияния экономических процессов на состояние природной и социальной среды;
- осознания необходимости использования достижений химии для решения вопросов рационального природопользования;
- активного неприятия действий, приносящих вред окружающей природной среде, умения прогнозировать неблагоприятные экологические последствия предпринимаемых действий и предотвращать их;
- наличия развитого экологического мышления, экологической культуры, опыта деятельности экологической направленности, умения руководствоваться ими в познавательной, коммуникативной и социальной практике, способности и умения активно противостоять идеологии хемофобии;

7) ценности научного познания:

- сформированности мировоззрения, соответствующего современному уровню развития науки и общественной практики;
- понимания специфики химии как науки, осознания её роли в формировании рационального научного мышления, создании целостного представления об окружающем мире

как о единстве природы и человека, в познании природных закономерностей и решении проблем сохранения природного равновесия;

- убеждённости в особой значимости химии для современной цивилизации: в её гуманистической направленности и важной роли в создании новой базы материальной культуры, решении глобальных проблем устойчивого развития человечества – сырьевой, энергетической, пищевой и экологической безопасности, в развитии медицины, обеспечении условий успешного труда и экологически комфортной жизни каждого члена общества;

- естественно-научной грамотности: понимания сущности методов познания, используемых в естественных науках, способности использовать получаемые знания для анализа и объяснения явлений окружающего мира и происходящих в нём изменений, умения делать обоснованные заключения на основе научных фактов и имеющихся данных с целью получения достоверных выводов;

- способности самостоятельно использовать химические знания для решения проблем в реальных жизненных ситуациях;

- интереса к познанию и исследовательской деятельности;

- готовности и способности к непрерывному образованию и самообразованию, к активному получению новых знаний по химии в соответствии с жизненными потребностями;

- интереса к особенностям труда в различных сферах профессиональной деятельности.

Метапредметные результаты освоения учебного предмета «Химия» на уровне среднего общего образования включают:

- значимые для формирования мировоззрения обучающихся междисциплинарные (межпредметные) общенаучные понятия, отражающие целостность научной картины мира и специфику методов познания, используемых в естественных науках (материя, вещество, энергия, явление, процесс, система, научный факт, принцип, гипотеза, закономерность, закон, теория, исследование, наблюдение, измерение, эксперимент и другие);

- универсальные учебные действия (познавательные, коммуникативные, регулятивные), обеспечивающие формирование функциональной грамотности и социальной компетенции обучающихся;

- способность обучающихся использовать освоенные междисциплинарные, мировоззренческие знания и универсальные учебные действия в познавательной и социальной практике.

Метапредметные результаты отражают овладение универсальными учебными познавательными, коммуникативными и регулятивными действиями.

Овладение универсальными учебными познавательными действиями:

1) базовые логические действия:

- самостоятельно формулировать и актуализировать проблему, всесторонне её рассматривать;

- определять цели деятельности, задавая параметры и критерии их достижения, соотносить результаты деятельности с поставленными целями;

- использовать при освоении знаний приёмы логического мышления – выделять характерные признаки понятий и устанавливать их взаимосвязь, использовать соответствующие понятия для объяснения отдельных фактов и явлений;

- выбирать основания и критерии для классификации веществ и химических реакций;

- устанавливать причинно-следственные связи между изучаемыми явлениями;

- строить логические рассуждения (индуктивные, дедуктивные, по аналогии), выявлять закономерности и противоречия в рассматриваемых явлениях, формулировать выводы и заключения;

- применять в процессе познания, используемые в химии символические (знаковые) модели, преобразовывать модельные представления – химический знак (символ) элемента, химическая формула, уравнение химической реакции – при решении учебных познавательных и практических задач, применять названные модельные представления для выявления характерных признаков изучаемых веществ и химических реакций.

2) базовые исследовательские действия:

- владеть основами методов научного познания веществ и химических реакций;
- формулировать цели и задачи исследования, использовать поставленные и самостоятельно сформулированные вопросы в качестве инструмента познания и основы для формирования гипотезы по проверке правильности высказываемых суждений;

- владеть навыками самостоятельного планирования и проведения ученических экспериментов, совершенствовать умения наблюдать за ходом процесса, самостоятельно прогнозировать его результат, формулировать обобщения и выводы относительно достоверности результатов исследования, составлять обоснованный отчёт о проделанной работе;

- приобретать опыт ученической исследовательской и проектной деятельности, проявлять способность и готовность к самостоятельному поиску методов решения практических задач, применению различных методов познания.

3) работа с информацией:

- ориентироваться в различных источниках информации (научно-популярная литература химического содержания, справочные пособия, ресурсы Интернета), анализировать информацию различных видов и форм представления, критически оценивать её достоверность и непротиворечивость;

- формулировать запросы и применять различные методы при поиске и отборе информации, необходимой для выполнения учебных задач определённого типа;

- приобретать опыт использования информационно-коммуникативных технологий и различных поисковых систем;

- самостоятельно выбирать оптимальную форму представления информации (схемы, графики, диаграммы, таблицы, рисунки и другие);

- использовать научный язык в качестве средства при работе с химической информацией: применять межпредметные (физические и математические) знаки и символы, формулы, аббревиатуры, номенклатуру;

- использовать и преобразовывать знаково-символические средства наглядности.

Овладение универсальными коммуникативными действиями:

- задавать вопросы по существу обсуждаемой темы в ходе диалога и/или дискуссии, высказывать идеи, формулировать свои предложения относительно выполнения предложенной задачи;

- выступать с презентацией результатов познавательной деятельности, полученных самостоятельно или совместно со сверстниками при выполнении химического эксперимента, практической работы по исследованию свойств изучаемых веществ, реализации учебного

проекта и формулировать выводы по результатам проведённых исследований путём согласования позиций в ходе обсуждения и обмена мнениями.

Овладение **универсальными регулятивными действиями:**

- самостоятельно планировать и осуществлять свою познавательную деятельность, определяя её цели и задачи, контролировать и по мере необходимости корректировать предлагаемый алгоритм действий при выполнении учебных и исследовательских задач, выбирать наиболее эффективный способ их решения с учётом получения новых знаний о веществах и химических реакциях;
- осуществлять самоконтроль своей деятельности на основе самоанализа и самооценки.

2.2 Предметные результаты:

Предметные результаты освоения программы среднего общего образования по химии на базовом уровне ориентированы на обеспечение преимущественно общеобразовательной и общекультурной подготовки обучающихся. Они включают специфические для учебного предмета «Химия» научные знания, умения и способы действий по освоению, интерпретации и преобразованию знаний, виды деятельности по получению нового знания и применению знаний в различных учебных и реальных жизненных ситуациях, связанных с химией

Предметные результаты освоения курса «Органическая химия» отражают:

- сформированность представлений о химической составляющей естественно-научной картины мира, роли химии в познании явлений природы, в формировании мышления и культуры личности, её функциональной грамотности, необходимой для решения практических задач и экологически обоснованного отношения к своему здоровью и природной среде;
- владение системой химических знаний, которая включает:
 - основополагающие понятия (химический элемент, атом, электронная оболочка атома, молекула, валентность, электроотрицательность, химическая связь, структурная формула (развёрнутая и сокращённая), моль, молярная масса, молярный объём, углеродный скелет, функциональная группа, радикал, изомерия, изомеры, гомологический ряд, гомологи, углеводороды, кислород и азотсодержащие соединения, мономер, полимер, структурное звено, высокомолекулярные соединения);
 - теории и законы (теория строения органических веществ А.М. Бутлерова, закон сохранения массы веществ);
 - закономерности, символический язык химии;
 - мировоззренческие знания, лежащие в основе понимания причинности и системности химических явлений, фактологические сведения о свойствах, составе, получении и безопасном использовании важнейших органических веществ в быту и практической деятельности человека;
- сформированность умений выявлять характерные признаки понятий, устанавливать их взаимосвязь, использовать соответствующие понятия при описании состава, строения и превращений органических соединений;
- сформированность умений использовать химическую символику для составления молекулярных и структурных (развёрнутой, сокращённой) формул органических веществ и уравнений химических реакций, изготавливать модели молекул органических веществ для иллюстрации их химического и пространственного строения;
- сформированность умений устанавливать принадлежность изученных органических веществ по их составу и строению к определённому классу/группе соединений (углеводороды,

кислород и азотсодержащие соединения, высокомолекулярные соединения), давать им названия по систематической номенклатуре (IUPAC), а также приводить тривиальные названия отдельных органических веществ (этилен, пропилен, ацетилен, этиленгликоль, глицерин, фенол, формальдегид, ацетальдегид, муравьиная кислота, уксусная кислота, олеиновая кислота, стеариновая кислота, глюкоза, фруктоза, крахмал, целлюлоза, глицин);

- сформированность умения определять виды химической связи в органических соединениях (одинарные и кратные);

- сформированность умения применять положения теории строения органических веществ А.М. Бутлерова для объяснения зависимости свойств веществ от их состава и строения; закон сохранения массы веществ;

- сформированность умений характеризовать состав, строение, физические и химические свойства типичных представителей различных классов органических веществ (метан, этан, этилен, пропилен, ацетилен, бутадиен-1,3, метилбутадиен-1,3, бензол, метанол, этанол, этиленгликоль, глицерин, фенол, ацетальдегид, муравьиная и уксусная кислоты, глюкоза, крахмал, целлюлоза, аминокислота), иллюстрировать генетическую связь между ними уравнениями соответствующих химических реакций с использованием структурных формул;

- сформированность умения характеризовать источники углеводородного сырья (нефть, природный газ, уголь), способы их переработки и практическое применение продуктов переработки;

- сформированность умений проводить вычисления по химическим уравнениям (массы, объёма, количества исходного вещества или продукта реакции по известным массе, объёму, количеству одного из исходных веществ или продуктов реакции);

- сформированность умений владеть системой знаний об основных методах научного познания, используемых в химии при изучении веществ и химических явлений (наблюдение, измерение, эксперимент, моделирование), использовать системные химические знания для принятия решений в конкретных жизненных ситуациях, связанных с веществами и их применением;

- сформированность умений соблюдать правила пользования химической посудой и лабораторным оборудованием, а также правила обращения с веществами в соответствии с инструкциями по выполнению лабораторных химических опытов;

- сформированность умений планировать и выполнять химический эксперимент (превращения органических веществ при нагревании, получение этилена и изучение его свойств, качественные реакции органических веществ, денатурация белков при нагревании, цветные реакции белков) в соответствии с правилами техники безопасности при обращении с веществами и лабораторным оборудованием, представлять результаты химического эксперимента в форме записи уравнений соответствующих реакций и формулировать выводы на основе этих результатов;

- сформированность умений критически анализировать химическую информацию, получаемую из разных источников (средства массовой информации, Интернет и других);

- сформированность умений соблюдать правила экологически целесообразного поведения в быту и трудовой деятельности в целях сохранения своего здоровья и окружающей природной среды, осознавать опасность воздействия на живые организмы определённых органических веществ, понимая смысл показателя ПДК, пояснять на примерах способы уменьшения и предотвращения их вредного воздействия на организм человека;

- для обучающихся с ограниченными возможностями здоровья: умение применять знания об основных доступных методах познания веществ и химических явлений;
- для слепых и слабовидящих обучающихся: умение использовать рельефно точечную систему обозначений Л. Брайля для записи химических формул.

Предметные результаты освоения курса «Общая и неорганическая химия» отражают:

- сформированность представлений: о химической составляющей естественно-научной картины мира, роли химии в познании явлений природы, в формировании мышления и культуры личности, её функциональной грамотности, необходимой для решения практических задач и экологически обоснованного отношения к своему здоровью и природной среде;
- владение системой химических знаний, которая включает:
 - основополагающие понятия (химический элемент, атом, изотоп, s-, p-, d- электронные орбитали атомов, ион, молекула, моль, молярный объём, валентность, электроотрицательность, степень окисления, химическая связь (ковалентная, ионная, металлическая, водородная), кристаллическая решётка, типы химических реакций, раствор, электролиты, неэлектролиты, электролитическая диссоциация, окислитель, восстановитель, скорость химической реакции, химическое равновесие);
 - теории и законы (теория электролитической диссоциации, периодический закон Д.И. Менделеева, закон сохранения массы веществ, закон сохранения и превращения энергии при химических реакциях), закономерности, символический язык химии, мировоззренческие знания, лежащие в основе понимания причинности и системности химических явлений, фактологические сведения о свойствах, составе, получении и безопасном использовании важнейших неорганических веществ в быту и практической деятельности человека;
- сформированность умений выявлять характерные признаки понятий, устанавливать их взаимосвязь, использовать соответствующие понятия при описании неорганических веществ и их превращений;
- сформированность умений использовать химическую символику для составления формул веществ и уравнений химических реакций, систематическую номенклатуру (IUPAC) и тривиальные названия отдельных неорганических веществ (угарный газ, углекислый газ, аммиак, гашёная известь, негашёная известь, питьевая сода, пирит и другие);
- сформированность умений определять валентность и степень окисления химических элементов в соединениях различного состава, вид химической связи (ковалентная, ионная, металлическая, водородная) в соединениях, тип кристаллической решётки конкретного вещества (атомная, молекулярная, ионная, металлическая), характер среды в водных растворах неорганических соединений;
- сформированность умений устанавливать принадлежность неорганических веществ по их составу к определённому классу/группе соединений (простые вещества – металлы и неметаллы, оксиды, основания, кислоты, амфотерные гидроксиды, соли);
- сформированность умений раскрывать смысл периодического закона Д.И. Менделеева и демонстрировать его систематизирующую, объяснительную и прогностическую функции;
- сформированность умений характеризовать электронное строение атомов химических элементов 1–4 периодов Периодической системы химических элементов Д.И. Менделеева, используя понятия «s-, p-, d-электронные орбитали», «энергетические уровни», объяснять закономерности изменения свойств химических элементов и их соединений по периодам и группам Периодической системы химических элементов Д.И. Менделеева;

- сформированность умений характеризовать (описывать) общие химические свойства неорганических веществ различных классов, подтверждать существование генетической связи между неорганическими веществами с помощью уравнений соответствующих химических реакций;
- сформированность умения классифицировать химические реакции по различным признакам (числу и составу реагирующих веществ, тепловому эффекту реакции, изменению степеней окисления элементов, обратимости реакции, участию катализатора);
- сформированность умений составлять уравнения реакций различных типов, полные и сокращённые уравнения реакций ионного обмена, учитывая условия, при которых эти реакции идут до конца;
- сформированность умений проводить реакции, подтверждающие качественный состав различных неорганических веществ, распознавать опытным путём ионы, присутствующие в водных растворах неорганических веществ;
- сформированность умений раскрывать сущность окислительно-восстановительных реакций посредством составления электронного баланса этих реакций;
- сформированность умений объяснять зависимость скорости химической реакции от различных факторов; характер смещения химического равновесия в зависимости от внешнего воздействия (принцип Ле Шателье);
- сформированность умений характеризовать химические процессы, лежащие в основе промышленного получения серной кислоты, аммиака, а также сформированность представлений об общих научных принципах и экологических проблемах химического производства;
- сформированность умений проводить вычисления с использованием понятия «массовая доля вещества в растворе», объёмных отношений газов при химических реакциях, массы вещества или объёма газов по известному количеству вещества, массе или объёму одного из участвующих в реакции веществ, теплового эффекта реакции на основе законов сохранения массы веществ, превращения и сохранения энергии;
- сформированность умений соблюдать правила пользования химической посудой и лабораторным оборудованием, а также правила обращения с веществами в соответствии с инструкциями по выполнению лабораторных химических опытов;
- сформированность умений планировать и выполнять химический эксперимент (разложение пероксида водорода в присутствии катализатора, определение среды растворов веществ с помощью универсального индикатора, влияние различных факторов на скорость химической реакции, реакции ионного обмена, качественные реакции на сульфат-, карбонат- и хлорид-анионы, на катион аммония, решение экспериментальных задач по темам «Металлы» и «Неметаллы») в соответствии с правилами техники безопасности при обращении с веществами и лабораторным оборудованием, представлять результаты химического эксперимента в форме записи уравнений соответствующих реакций и формулировать выводы на основе этих результатов;
- сформированность умений критически анализировать химическую информацию, получаемую из разных источников (средства массовой коммуникации, Интернет и других);
- сформированность умений соблюдать правила экологически целесообразного поведения в быту и трудовой деятельности в целях сохранения своего здоровья и окружающей природной среды, осознавать опасность воздействия на живые организмы определённых веществ, понимая смысл показателя ПДК, пояснять на примерах способы уменьшения и предотвращения их вредного воздействия на организм человека;

- для обучающихся с ограниченными возможностями здоровья: умение применять знания об основных доступных методах познания веществ и химических явлений;
- для слепых и слабовидящих обучающихся: умение использовать рельефно точечную систему обозначений Л. Брайля для записи химических формул.

2.3 Планируемые результаты освоения учебного предмета в соответствии с ФГОС СПО и на основе ФГОС СОО.

Особое значение учебного предмета «Химия» имеет при формировании и развитии ОК и ПК.

Код и наименование формируемых компетенций	Планируемые результаты освоения дисциплины	
	Общие	Предметные
ОК 01. Выбирать способы решения задач профессиональной деятельности применительно к различным контекстам	<p>В части трудового воспитания:</p> <ul style="list-style-type: none"> - готовность к труду, осознание ценности мастерства, трудолюбие; - готовность к активной деятельности технологической и социальной направленности, способность инициировать, планировать и самостоятельно выполнять такую деятельность; - интерес к различным сферам профессиональной деятельности. <p>Овладение универсальными учебными познавательными действиями:</p> <p>а) базовые логические действия:</p> <ul style="list-style-type: none"> - самостоятельно формулировать и актуализировать проблему, рассматривать ее всесторонне; - устанавливать существенный признак или основания для сравнения, классификации и обобщения; - определять цели деятельности, задавать параметры и критерии их достижения; - выявлять закономерности и противоречия в рассматриваемых явлениях; - вносить коррективы в деятельность, оценивать соответствие результатов целям, оценивать риски последствий деятельности; - развивать креативное мышление при решении жизненных проблем 	<ul style="list-style-type: none"> - владеть системой химических знаний, которая включает: основополагающие понятия (химический элемент, атом, электронная оболочка атома, s-, p-, d-электронные орбитали атомов, ион, молекула, валентность, электроотрицательность, степень окисления, химическая связь, моль, молярная масса, молярный объем, углеродный скелет, функциональная группа, радикал, изомерия, изомеры, гомологический ряд, гомологи, углеводороды, кислород- и азотсодержащие соединения, биологически активные вещества (углеводы, жиры, белки), мономер, полимер, структурное звено, высокомолекулярные соединения, кристаллическая решетка, типы химических реакций (окислительно-восстановительные, экзо-и эндотермические, реакции ионного обмена), раствор, электролиты, неэлектролиты, электролитическая диссоциация, окислитель, восстановитель, скорость химической реакции, химическое равновесие), теории и законы (теория химического строения органических веществ А.М. Бутлерова, теория электролитической диссоциации, периодический закон Д.И. Менделеева, закон сохранения массы), закономерности, символический язык химии, фактологические сведения о свойствах, составе, получении и безопасном использовании важнейших неорганических и органических веществ в быту и практической деятельности человека; - уметь выявлять характерные признаки и взаимосвязь изученных понятий, применять соответствующие понятия при описании строения и свойств неорганических и органических веществ и их превращении; выявлять взаимосвязь химических знаний с понятиями и представлениями других естественнонаучных предметов;

	<p>б) базовые исследовательские действия:</p> <ul style="list-style-type: none"> - владеть навыками учебно-исследовательской и проектной деятельности, навыками разрешения проблем; - выявлять причинно-следственные связи и актуализировать задачу, выдвигать гипотезу ее решения, находить аргументы для доказательства своих утверждений, задавать параметры и критерии решения; - анализировать полученные в задачи результаты, критически достоверность, прогнозировать новых условиях; - уметь переносить знания в познавательную и практическую области жизнедеятельности; - уметь интегрировать знания из разных предметных областей; - выдвигать новые идеи, предлагать оригинальные подходы и решения; - способность их использования в познавательной и социальной практике 	<ul style="list-style-type: none"> - уметь использовать наименования химических соединений международного союза теоретической и прикладной химии и тривиальные названия важнейших веществ (этилен, ацетилен, глицерин, фенол, формальдегид, уксусная кислота, глицин, угарный газ, углекислый газ, аммиак, гашеная известь, негашеная известь, питьевая сода и других), составлять формулы неорганических и органических веществ, уравнения химических реакций, объяснять их смысл; подтверждать характерные химические свойства веществ соответствующими экспериментами и записями уравнений химических реакций; - уметь устанавливать принадлежность изученных неорганических и органических веществ к определенным классам и группам соединений, характеризовать их состав и важнейшие свойства; определять виды химических связей (ковалентная, ионная, металлическая, водородная), типы кристаллических решеток веществ; классифицировать химические реакции; - сформировать представления: о химической составляющей естественнонаучной картины мира, роли химии в познании явлений природы, в формировании мышления и культуры личности, ее функциональной грамотности, необходимой для решения практических задач и экологически обоснованного отношения к своему здоровью и природной среде; - уметь проводить расчеты по химическим формулам и уравнениям химических реакций с использованием физических величин, характеризующих вещества с количественной стороны: массы, объема (нормальные условия) газов, количества вещества; использовать системные химические знания для принятия решений в конкретных жизненных ситуациях, связанных с веществами и их применением
<p>ОК 02.</p> <p>Использовать современные средства</p>	<p>- сформированность мировоззрения, соответствующего современному уровню развития науки и общественной практики, основанного на диалоге культур, способствующего осознанию своего места в поликультурном</p>	<p>- уметь планировать и выполнять химический эксперимент (превращения органических веществ при нагревании, получение этилена и изучение его свойств, качественные реакции на альдегиды, крахмал, уксусную кислоту денатурация белков при нагревании,</p>

<p>поиска, анализа и интерпретации информации и информационные технологии для выполнения задач профессиональной деятельности</p>	<p>мире;</p> <ul style="list-style-type: none"> - совершенствование языковой и читательской культуры как средства взаимодействия между людьми и познания мира; - осознание ценности научной деятельности, готовность осуществлять проектную и исследовательскую деятельность индивидуально и в группе; <p>Овладение универсальными учебными познавательными действиями:</p> <p><i>в) работа с информацией:</i></p> <ul style="list-style-type: none"> - владеть навыками получения информации из источников разных типов, самостоятельно осуществлять поиск, анализ, систематизацию и интерпретацию информации различных видов и форм представления; - создавать тексты в различных форматах с учетом назначения информации и целевой аудитории, выбирая оптимальную форму представления и визуализации; - оценивать достоверность, легитимность информации, ее соответствие правовым и морально-этическим нормам; - использовать средства информационных и коммуникационных технологий в решении когнитивных, коммуникативных и организационных задач с соблюдением требований эргономики, техники безопасности, гигиены, ресурсосбережения, правовых и этических норм, норм информационной безопасности 	<p>цветные реакции белков; проводить реакции ионного обмена, определять среду водных растворов, качественные реакции на сульфат-, карбонат- и хлорид-анионы, на катион аммония; решать экспериментальные задачи по темам "Металлы" и "Неметаллы") в соответствии с правилами техники безопасности при обращении с веществами и лабораторным оборудованием; представлять результаты химического эксперимента в форме записи уравнений соответствующих реакций и формулировать выводы на основе этих результатов;</p> <ul style="list-style-type: none"> - уметь анализировать химическую информацию, получаемую из разных источников (средств массовой информации, сеть Интернет и другие); - владеть основными методами научного познания веществ и химических явлений (наблюдение, измерение, эксперимент, моделирование); - уметь проводить расчеты по химическим формулам и уравнениям химических реакций с использованием физических величин, характеризующих вещества с количественной стороны: массы, объема (нормальные условия) газов, количества вещества; использовать системные химические знания для принятия решений в конкретных жизненных ситуациях, связанных с веществами и их применением
<p>ОК 04. Эффективно взаимодействовать и работать в коллективе и команде</p>	<ul style="list-style-type: none"> - готовность к саморазвитию, самостоятельности и самоопределению; - овладение навыками учебно-исследовательской, проектной и социальной деятельности; Овладение универсальными коммуникативными действиями; <p><i>б) совместная деятельность;</i></p> <ul style="list-style-type: none"> - понимать и использовать преимущества командной и индивидуальной 	<ul style="list-style-type: none"> - уметь планировать и выполнять химический эксперимент (превращения органических веществ при нагревании, получение этилена и изучение его свойств, качественные реакции на альдегиды, крахмал, уксусную кислоту; денатурация белков при нагревании, цветные реакции белков; проводить реакции ионного обмена, определять среду водных растворов, качественные реакции на сульфат-, карбонат- и хлорид-анионы, на катион аммония; решать экспериментальные задачи по темам "Металлы" и "Неметаллы") в соответствии с правилами техники безопасности при обращении с

	<p>работы;</p> <ul style="list-style-type: none"> - принимать цели совместной деятельности, организовывать и координировать действия по ее достижению: составлять план действий, распределять роли с учетом мнений участников обсуждать результаты совместной работы; - координировать и выполнять работу в условиях реального, виртуального и комбинированного взаимодействия; - осуществлять позитивное стратегическое поведение в различных ситуациях, проявлять творчество и воображение, быть инициативным <p>Овладение универсальными регулятивными действиями:</p> <p>2) принятие себя и других людей:</p> <ul style="list-style-type: none"> - принимать мотивы и аргументы других людей при анализе результатов деятельности; - признавать свое право и право других людей на ошибки; - развивать способность понимать мир с позиции другого человека; 	<p>веществами и лабораторным оборудованием; представлять результаты химического эксперимента в форме записи уравнений соответствующих реакций и формулировать выводы на основе этих результатов</p>
<p>ОК 07. Содействовать</p> <p>Сохранению окружающей среды, ресурсосбережению, применять знания об изменении климата, принципы бережливого производства, эффективно действовать в</p>	<p>В области экологического воспитания:</p> <ul style="list-style-type: none"> - сформированного экологической культуры, понимание влияния социально-экономических процессов на состояние природной и социальной среды, осознание глобального характера экологических проблем; - планирование и осуществление действий в окружающей среде на основе знания целей устойчивого развития человечества; <p>активное неприятие действий, приносящих вред окружающей среде;</p> <ul style="list-style-type: none"> - умение прогнозировать неблагоприятные экологические последствия предпринимаемых действий, предотвращать их; - расширение опыта деятельности экологической направленности; 	<ul style="list-style-type: none"> - сформировать представления: о химической составляющей естественнонаучной картины мира, роли химии в познании явлений природы, в формировании мышления и культуры личности, ее функциональной грамотности, необходимой для решения практических задач и экологически обоснованного отношения к своему здоровью и природной среде; - уметь соблюдать правила экологически целесообразного поведения в быту и трудовой деятельности в целях сохранения своего здоровья и окружающей природной среды; учитывать опасность воздействия на живые организмы определенных веществ, понимая смысл показателя предельной допустимой концентрации

чрезвычайных ситуациях	- овладение навыками учебно-исследовательской, проектной и социальной деятельности;	
---------------------------	---	--

Планируемые *личностные результаты в ходе реализации программы воспитания* по профессии

09.01.03 «Оператор информационных систем и ресурсов»

23.01.17 «Мастер по ремонту и обслуживанию автомобилей»

29.01.03 Мастер по изготовлению швейных изделий

15.01.05. «Сварщик ручной и частично механизированной сварки (наплавки)»

29.01.33. «Мастер по изготовлению швейных изделий»

Код	Личностные результатов реализации программы воспитания
ЛР 10	Бережливо относящийся к природному наследию страны и мира, проявляющий сформированность экологической культуры на основе понимания влияния социальных, экономических и профессионально-производственных процессов на окружающую среду. Выражающий деятельное неприятие действий, приносящих вред природе, распознающий опасности среды обитания, предупреждающий рискованное поведение других граждан, популяризирующий способы сохранения памятников природы страны, региона, территории, поселения, включенный в общественные инициативы, направленные на заботу о них
ЛР 18	Проявляющий бережное отношение к сохранности и использованию мирового документального наследия

5. СОДЕРЖАНИЕ УЧЕБНОГО ПРЕДМЕТА

1. Органическая химия

(*Курсивом* в тексте выделены элементы содержания учебного материала, которые изучаются в ознакомительном плане и не включаются в состав предметных результатов освоения ООП СОО на базовом уровне).

1.1. Теоретические основы органической химии

Предмет органической химии: её возникновение, развитие и значение в получении новых веществ и материалов. Теория строения органических соединений А.М. Бутлерова, её основные положения. Структурные формулы органических веществ. Гомология, изомерия. Химическая связь в органических соединениях – одинарные и кратные связи.

Представление о классификации органических веществ. Номенклатура органических соединений (систематическая) и тривиальные названия важнейших представителей классов органических веществ.

Экспериментальные методы изучения веществ и их превращений: ознакомление с образцами органических веществ и материалами на их основе, моделирование молекул органических веществ, наблюдение и описание демонстрационных опытов по превращению органических веществ при нагревании (плавление, обугливание и горение).

1.2. Углеводороды

Алканы: состав и строение, гомологический ряд. Метан и этан – простейшие представители алканов: физические и химические свойства (реакции замещения и горения), нахождение в природе, получение и применение.

Алкены: состав и строение, гомологический ряд. Этилен и пропилен – простейшие представители алкенов: физические и химические свойства (реакции гидрирования, галогенирования, гидратации, окисления и полимеризации), получение и применение.

Алкадиены: бутадиен-1,3 и метилбутадиен-1,3: строение, важнейшие химические свойства (реакция полимеризации). Получение синтетического каучука и резины.

Алкины: состав и особенности строения, гомологический ряд. Ацетилен – простейший представитель алкинов: состав, строение, физические и химические свойства (реакции гидрирования, галогенирования, гидратации, горения), получение и применение.

Арены. Бензол: состав, строение, физические и химические свойства (реакции галогенирования и нитрования), получение и применение. *Толуол: состав, строение, физические и химические свойства (реакции галогенирования и нитрования), получение и применение.* Токсичность аренов. Генетическая связь между углеводородами, принадлежащими к различным классам.

Природные источники углеводородов. Природный газ и попутные нефтяные газы. Нефть и её происхождение. Способы переработки нефти: перегонка, крекинг (термический, каталитический), пиролиз. Продукты переработки нефти, их применение в промышленности и в быту. Каменный уголь и продукты его переработки.

Экспериментальные методы изучения веществ и их превращений: ознакомление с образцами пластмасс, каучуков и резины, коллекции «Нефть» и «Уголь», моделирование молекул углеводородов и галогенопроизводных, проведение практической работы: получение этилена и изучение его свойств.

Расчётные задачи.

Вычисления по уравнению химической реакции (массы, объёма, количества исходного вещества или продукта реакции по известным массе, объёму, количеству одного из исходных веществ или продуктов реакции).

1.3. Кислородсодержащие органические соединения

Предельные одноатомные спирты. Метанол и этанол: строение, физические и химические свойства (реакции с активными металлами, галогеноводородами, горение), применение. Водородные связи между молекулами спиртов. Действие метанола и этанола на организм человека.

Многоатомные спирты. Этиленгликоль и глицерин: строение, физические и химические свойства (взаимодействие со щелочными металлами, качественная реакция на многоатомные спирты). Действие на организм человека. Применение глицерина и этиленгликоля.

Фенол: строение молекулы, физические и химические свойства. Токсичность фенола. Применение фенола.

Альдегиды и *кетоны*. Формальдегид, ацетальдегид: строение, физические и химические свойства (реакции окисления и восстановления, качественные реакции), получение и применение.

Ацетон: строение, физические и химические свойства (реакции окисления и восстановления), получение и применение.

Одноосновные предельные карбоновые кислоты. Муравьиная и уксусная кислоты: строение, физические и химические свойства (свойства, общие для класса кислот, реакция этерификации), получение и применение. Стеариновая и олеиновая кислоты как представители высших карбоновых кислот. Мыла как соли высших карбоновых кислот, их моющее действие.

Сложные эфиры как производные карбоновых кислот. Гидролиз сложных эфиров. Жиры. Гидролиз жиров. Применение жиров. Биологическая роль жиров.

Углеводы: состав, классификация углеводов (моно-, ди- и полисахариды). Глюкоза – простейший моносахарид: особенности строения молекулы, физические и химические свойства (взаимодействие с гидроксидом меди(II), окисление аммиачным раствором оксида серебра(I), восстановление, брожение глюкозы), нахождение в природе, применение, биологическая роль. Фотосинтез. Фруктоза как изомер глюкозы.

Сахароза – представитель дисахаридов, гидролиз, нахождение в природе и применение.

Крахмал и целлюлоза как природные полимеры. Строение крахмала и целлюлозы. Физические и химические свойства крахмала (гидролиз, качественная реакция с иодом).

Экспериментальные методы изучения веществ и их превращений: проведение, наблюдение и описание демонстрационных опытов: горение спиртов, качественные реакции одноатомных спиртов (окисление этанола оксидом меди(II)), многоатомных спиртов (взаимодействие глицерина с гидроксидом меди(II)), альдегидов (окисление аммиачным раствором оксида серебра(I) и гидроксидом меди(II)), взаимодействие крахмала с иодом), проведение практической работы: свойства раствора уксусной кислоты.

Расчётные задачи.

Вычисления по уравнению химической реакции (массы, объёма, количества исходного вещества или продукта реакции по известным массе, объёму, количеству одного из исходных веществ или продуктов реакции).

1.4. Азотсодержащие органические соединения.

Амины. Метиламин и анилин: состав, строение, физические и химические свойства (горение, взаимодействие с водой и кислотами).

Аминокислоты как амфотерные органические соединения. Физические и химические свойства аминокислот (на примере глицина). Биологическое значение аминокислот. Пептиды.

Белки как природные высокомолекулярные соединения. Первичная, вторичная и третичная структура белков. Химические свойства белков: гидролиз, денатурация, качественные реакции на белки.

Экспериментальные методы изучения веществ и их превращений: наблюдение и описание демонстрационных опытов: денатурация белков при нагревании, цветные реакции белков.

1.5. Высокомолекулярные соединения.

Основные понятия химии высокомолекулярных соединений: мономер, полимер, структурное звено, степень полимеризации, средняя молекулярная масса. Основные методы синтеза высокомолекулярных соединений – полимеризация и поликонденсация.

Пластмассы (полиэтилен, полипропилен, поливинилхлорид, полистирол). Натуральный и синтетические каучуки (бутадиеновый, хлоропреновый и изопреновый). Волокна: натуральные (хлопок, шерсть, шёлк), искусственные (ацетатное волокно, вискоза), синтетические (капрон и лавсан).

Экспериментальные методы изучения веществ и их превращений: ознакомление с образцами природных и искусственных волокон, пластмасс, каучуков.

1.6. Межпредметные связи.

Реализация межпредметных связей при изучении органической химии в 10 классе осуществляется через использование как общих естественно-научных понятий, так и понятий, являющихся системными для отдельных предметов естественно-научного цикла.

Общие естественно-научные понятия: явление, научный факт, гипотеза, закон, теория, анализ, синтез, классификация, периодичность, наблюдение, измерение, эксперимент, моделирование.

Физика: материя, энергия, масса, атом, электрон, молекула, энергетический уровень, вещество, тело, объём, агрегатное состояние вещества, физические величины и единицы их измерения.

Биология: клетка, организм, биосфера, обмен веществ в организме, фотосинтез, биологически активные вещества (белки, углеводы, жиры, ферменты).

География: минералы, горные породы, полезные ископаемые, топливо, ресурсы.

Технология: пищевые продукты, основы рационального питания, моющие средства, лекарственные и косметические препараты, материалы из искусственных и синтетических волокон.

2. Общая и неорганическая химия.

(Курсивом в тексте выделены элементы содержания учебного материала, которые изучаются в ознакомительном плане и не включаются в состав предметных результатов освоения ООП СОО на базовом уровне).

2.1. Теоретические основы химии.

Химический элемент. Атом. Ядро атома, изотопы. Электронная оболочка. Энергетические уровни, подуровни. Атомные орбитали, s-, p-, d- элементы. Особенности распределения электронов по орбиталям в атомах элементов первых четырёх периодов. Электронная конфигурация атомов.

Периодический закон и Периодическая система химических элементов Д.И. Менделеева. Связь периодического закона и Периодической системы химических элементов Д.И. Менделеева с современной теорией строения атомов. Закономерности изменения свойств химических элементов и образуемых ими простых и сложных веществ по группам и периодам. Значение периодического закона в развитии науки.

Строение вещества. Химическая связь. Виды химической связи (ковалентная неполярная и полярная, ионная, металлическая). Механизмы образования ковалентной химической связи (обменный и донорно-акцепторный). Водородная связь. Валентность. Электроотрицательность. Степень окисления. Ионы: катионы и анионы.

Вещества молекулярного и немолекулярного строения. Закон постоянства состава вещества. Типы кристаллических решёток. Зависимость свойства веществ от типа кристаллической решётки.

Понятие о дисперсных системах. Истинные и коллоидные растворы. Массовая доля вещества в растворе.

Классификация неорганических соединений. Номенклатура неорганических веществ. Генетическая связь неорганических веществ, принадлежащих к различным классам.

Химическая реакция. Классификация химических реакций в неорганической и органической химии. Закон сохранения массы веществ, закон сохранения и превращения энергии при химических реакциях.

Скорость реакции, её зависимость от различных факторов. Обратимые реакции. Химическое равновесие. Факторы, влияющие на состояние химического равновесия. Принцип Ле Шателье.

Электролитическая диссоциация. Сильные и слабые электролиты. Среда водных растворов веществ: кислая, нейтральная, щелочная. *Понятие о водородном показателе (pH) раствора. Реакции ионного обмена. Гидролиз неорганических и органических веществ.*

Окислительно-восстановительные реакции. *Понятие об электролизе расплавов и растворов солей. Применение электролиза.*

Экспериментальные методы изучения веществ и их превращений: демонстрация таблиц «Периодическая система химических элементов Д.И. Менделеева», изучение моделей кристаллических решёток, наблюдение и описание демонстрационных и лабораторных опытов (разложение пероксида водорода в присутствии катализатора, определение среды растворов веществ с помощью универсального индикатора, реакции ионного обмена), проведение практической работы «Влияние различных факторов на скорость химической реакции».

Расчётные задачи.

Расчёты по уравнениям химических реакций, в том числе термохимические расчёты, расчёты с использованием понятия «массовая доля вещества».

2.2. Неорганическая химия.

Неметаллы. Положение неметаллов в Периодической системе химических элементов Д.И. Менделеева и особенности строения атомов. Физические свойства неметаллов. Аллотропия неметаллов (на примере кислорода, серы, фосфора и углерода).

Химические свойства важнейших неметаллов (галогенов, серы, азота, фосфора, углерода и кремния) и их соединений (оксидов, кислородсодержащих кислот, водородных соединений).

Применение важнейших неметаллов и их соединений.

Металлы. Положение металлов в Периодической системе химических элементов Д.И. Менделеева. Особенности строения электронных оболочек атомов металлов. Общие физические свойства металлов. Сплавы металлов. Электрохимический ряд напряжений металлов.

Химические свойства важнейших металлов (натрий, калий, кальций, магний, алюминий, цинк, хром, железо, медь) и их соединений.

Общие способы получения металлов. *Металлургия. Коррозия металлов. Способы защиты от коррозии.* в том числе в части: Применение металлов в быту и технике.

Экспериментальные методы изучения веществ и их превращений: изучение коллекции «Металлы и сплавы», образцов неметаллов, решение экспериментальных задач, наблюдение и описание демонстрационных и лабораторных опытов (взаимодействие гидроксида алюминия с растворами кислот и щелочей, качественные реакции на катионы металлов).

Расчётные задачи.

Расчёты массы вещества или объёма газов по известному количеству вещества, массе или объёму одного из участвующих в реакции веществ, расчёты массы (объёма, количества вещества) продуктов реакции, если одно из веществ имеет примеси.

3. Профессионально-ориентированное содержание

3.1. Химия и жизнь.

Химия в быту и производственной деятельности человека.

Роль химии в обеспечении экологической, энергетической и пищевой безопасности, развитии медицины. Понятие о научных методах познания веществ и химических реакций.

Представления об общих научных принципах промышленного получения важнейших веществ.

Новейшие достижения химической науки и химической технологии. Роль химии в обеспечении экологической, энергетической и пищевой безопасности, развитии медицины. Правила поиска и анализа химической информации из различных источников (научная и учебно-научная литература, средства массовой информации, сеть Интернет).

Человек в мире веществ и материалов: важнейшие строительные материалы, конструкционные материалы, краски, стекло, керамика, материалы для электроники, наноматериалы, органические и минеральные удобрения.

Химия и здоровье человека: правила использования лекарственных препаратов, правила безопасного использования препаратов бытовой химии в повседневной жизни.

Поиск и анализ кейсов о применении химических веществ и технологий с учетом будущей профессиональной деятельности по темам: важнейшие строительные материалы, конструкционные

материалы, краски, стекло, керамика, материалы для электроники, наноматериалы, текстильные волокна, источники энергии, органические и минеральные удобрения, лекарственные вещества, бытовая химия.

Защита: Представление результатов решения кейсов в форме мини-доклада с презентацией

3.2. Межпредметные связи.

Реализация межпредметных связей при изучении общей и неорганической химии в 11 классе осуществляется через использование как общих естественно-научных понятий, так и понятий, являющихся системными для отдельных предметов естественно-научного цикла.

Общие естественно-научные понятия: научный факт, гипотеза, закон, теория, анализ, синтез, классификация, периодичность, наблюдение, эксперимент, моделирование, измерение, явление.

Физика: материя, энергия, масса, атом, электрон, протон, нейтрон, ион, изотоп, радиоактивность, молекула, энергетический уровень, вещество, тело, объём, агрегатное состояние вещества, физические величины и единицы их измерения, скорость.

Биология: клетка, организм, экосистема, биосфера, макро- и микроэлементы, витамины, обмен веществ в организме.

География: минералы, горные породы, полезные ископаемые, топливо, ресурсы.

Технология: химическая промышленность, металлургия, производство строительных материалов, сельскохозяйственное производство, пищевая промышленность, фармацевтическая промышленность, производство косметических препаратов, производство конструкционных материалов, электронная промышленность, нанотехнологии.

3.2. Объем учебного предмета и виды учебной работы

Вид учебной работы	Объем в часах
Общий объем образовательной программы	46
в том числе:	
теоретическое обучение	22
практические занятия	18
<i>Самостоятельная работа</i>	6
Промежуточная аттестация в форме дифференцированного зачета	2

4. ТЕМАТИЧЕСКОЕ ПЛАНИРОВАНИЕ УЧЕБНОГО ПРЕДМЕТА

4.1 Тематический план и содержание учебного предмета «Химия»

Наименование разделов и тем	Содержание учебного материала, лабораторные работы и практические занятия, самостоятельная работа обучающихся	Объем в часах		Формируемые компетенции, ЛР
		лекции, уроки	практич. занятия, лаборатор. работы	
1	2	3	4	6
РАЗДЕЛ 1. Общая и неорганическая химия		24	8	
Тема 1. Основные понятия и законы химии.	Содержание учебного материала	2		
	<p>Предмет органической химии: её возникновение, развитие и значение в получении новых веществ и материалов. Теория строения органических соединений А.М. Бутлерова, её основные положения. Структурные формулы органических веществ. Гомология, изомерия. Химическая связь в органических соединениях – одинарные и кратные связи.</p> <p>Представление о классификации органических веществ. Номенклатура органических соединений (систематическая) и тривиальные названия важнейших представителей классов органических веществ.</p> <p>Экспериментальные методы изучения веществ и их превращений: ознакомление с образцами органических веществ и материалами на их основе, моделирование молекул органических веществ, наблюдение и описание демонстрационных опытов по превращению органических веществ при нагревании (плавление, обугливание и горение).</p>	2		ОК.01,ОК.02,ОК.04, ОК.07, ЛР. 10, ЛР-18
Тема 2	Содержание учебного материала	8		

Строение вещества.	<p>Алканы: состав и строение, гомологический ряд. Метан и этан – простейшие представители алканов: физические и химические свойства (реакции замещения и горения), нахождение в природе, получение и применение.</p> <p>Алкены: состав и строение, гомологический ряд. Этилен и пропилен – простейшие представители алкенов: физические и химические свойства (реакции гидрирования, галогенирования, гидратации, окисления и полимеризации), получение и применение.</p> <p>Алкадиены: бутадиен-1,3 и метилбутадиен-1,3: строение, важнейшие химические свойства (реакция полимеризации). Получение синтетического каучука и резины.</p> <p>Алкины: состав и особенности строения, гомологический ряд. Ацетилен – простейший представитель алкинов: состав, строение, физические и химические свойства (реакции гидрирования, галогенирования, гидратации, горения), получение и применение.</p> <p>Арены. Бензол: состав, строение, физические и химические свойства (реакции галогенирования и нитрования), получение и применение. Толуол: состав, строение, физические и химические свойства (реакции галогенирования и нитрования), получение и применение. Токсичность аренов. Генетическая связь между углеводородами, принадлежащими к различным классам.</p> <p>Природные источники углеводородов. Природный газ и попутные нефтяные газы. Нефть и её происхождение. Способы переработки нефти: перегонка, крекинг (термический, каталитический), пиролиз. Продукты переработки нефти, их применение в промышленности и в быту. Каменный уголь и продукты его переработки.</p> <p>Экспериментальные методы изучения веществ и их превращений: ознакомление с образцами пластмасс, каучуков и резины, коллекции «Нефть» и «Уголь», моделирование молекул углеводородов и галогенопроизводных, проведение практической работы: получение этилена и изучение его свойств.</p>	4		ОК.01,ОК.02,ОК.04, ОК.07, ЛР. 10, ЛР-18
	Практические занятия		4	

	<p>Расчётные задачи.</p> <p>Вычисления по уравнению химической реакции (массы, объёма, количества исходного вещества или продукта реакции по известным массе, объёму, количеству одного из исходных веществ или продуктов реакции).</p>			
Тема .3	Содержание учебного материала	8		
Вода. Растворы. Электролитическая диссоциация.	<p>Предельные одноатомные спирты. Метанол и этанол: строение, физические и химические свойства (реакции с активными металлами, галогеноводородами, горение), применение. Водородные связи между молекулами спиртов. Действие метанола и этанола на организм человека.</p> <p>Многоатомные спирты. Этиленгликоль и глицерин: строение, физические и химические свойства (взаимодействие со щелочными металлами, качественная реакция на многоатомные спирты). Действие на организм человека. Применение глицерина и этиленгликоля.</p> <p>Фенол: строение молекулы, физические и химические свойства. Токсичность фенола. Применение фенола.</p> <p>Альдегиды и кетоны. Формальдегид, ацетальдегид: строение, физические и химические свойства (реакции окисления и восстановления, качественные реакции), получение и применение.</p> <p>Ацетон: строение, физические и химические свойства (реакции окисления и восстановления), получение и применение.</p> <p>Одноосновные предельные карбоновые кислоты. Муравьиная и уксусная кислоты: строение, физические и химические свойства (свойства, общие для класса кислот, реакция этерификации), получение и применение. Стеариновая и олеиновая кислоты как представители высших карбоновых кислот. Мыла как соли высших карбоновых кислот, их моющее действие.</p> <p>Сложные эфиры как производные карбоновых кислот. Гидролиз сложных эфиров. Жиры. Гидролиз жиров. Применение жиров. Биологическая роль жиров.</p>	4		ОК.01,ОК.02,ОК.04, ОК.07, ЛР. 10, ЛР-18

	<p>Углеводы: состав, классификация углеводов (моно-, ди- и полисахариды). Глюкоза – простейший моносахарид: особенности строения молекулы, физические и химические свойства (взаимодействие с гидроксидом меди(II), окисление аммиачным раствором оксида серебра(I), восстановление, брожение глюкозы), нахождение в природе, применение, биологическая роль. Фотосинтез. Фруктоза как изомер глюкозы.</p> <p>Сахароза – представитель дисахаридов, гидролиз, нахождение в природе и применение.</p> <p>Крахмал и целлюлоза как природные полимеры. Строение крахмала и целлюлозы. Физические и химические свойства крахмала (гидролиз, качественная реакция с иодом).</p> <p>Экспериментальные методы изучения веществ и их превращений: проведение, наблюдение и описание демонстрационных опытов: горение спиртов, качественные реакции одноатомных спиртов (окисление этанола оксидом меди(II)), многоатомных спиртов (взаимодействие глицерина с гидроксидом меди(II)), альдегидов (окисление аммиачным раствором оксида серебра(I) и гидроксидом меди(II), взаимодействие крахмала с иодом), проведение практической работы: свойства раствора уксусной кислоты.</p>			
	<p>Практические занятия</p> <p>Расчётные задачи.</p> <p>Вычисления по уравнению химической реакции (массы, объёма, количества исходного вещества или продукта реакции по известным массе, объёму, количеству одного из исходных веществ или продуктов реакции).</p>		4	
Тема .4	Содержание учебного материала	2		
Азотсодержащие органические соединения.	<p>Амины. Метиламин и анилин: состав, строение, физические и химические свойства (горение, взаимодействие с водой и кислотами).</p> <p>Аминокислоты как амфотерные органические соединения. Физические и химические свойства аминокислот (на примере глицина). Биологическое</p>	2		ОК.01,ОК.02,ОК.04, ОК.07, ЛР. 10, ЛР-18

	<p>значение аминокислот. Пептиды.</p> <p>Белки как природные высокомолекулярные соединения. Первичная, вторичная и третичная структура белков. Химические свойства белков: гидролиз, денатурация, качественные реакции на белки.</p> <p>Экспериментальные методы изучения веществ и их превращений: наблюдение и описание демонстрационных опытов: денатурация белков при нагревании, цветные реакции белков.</p>			
Тема 5	Содержание учебного материала	2		
Высокомолекулярные соединения.	<p>Основные понятия химии высокомолекулярных соединений: мономер, полимер, структурное звено, степень полимеризации, средняя молекулярная масса. Основные методы синтеза высокомолекулярных соединений – полимеризация и поликонденсация.</p> <p>Пластмассы (полиэтилен, полипропилен, поливинилхлорид, полистирол). Натуральный и синтетические каучуки (бутадиеновый, хлоропреновый и изопреновый). Волокна: натуральные (хлопок, шерсть, шёлк), искусственные (ацетатное волокно, вискоза), синтетические (капрон и лавсан).</p> <p>Экспериментальные методы изучения веществ и их превращений: ознакомление с образцами природных и искусственных волокон, пластмасс, каучуков.</p>	2		ОК.01,ОК.02,ОК.04, ОК.07, ЛР. 10, ЛР-18
Тема 6	Содержание учебного материала	2		
Межпредметные связи.	<p>Реализация межпредметных связей при изучении органической химии в 10 классе осуществляется через использование как общих естественно-научных понятий, так и понятий, являющихся системными для отдельных предметов естественно-научного цикла.</p> <p>Общие естественно-научные понятия: явление, научный факт, гипотеза, закон, теория, анализ, синтез, классификация, периодичность, наблюдение, измерение, эксперимент, моделирование.</p> <p>Физика: материя, энергия, масса, атом, электрон, молекула, энергетический</p>	2		ОК.01,ОК.02,ОК.04, ОК.07, ЛР. 10, ЛР-18

	<p>уровень, вещество, тело, объём, агрегатное состояние вещества, физические величины и единицы их измерения.</p> <p>Биология: клетка, организм, биосфера, обмен веществ в организме, фотосинтез, биологически активные вещества (белки, углеводы, жиры, ферменты).</p> <p>География: минералы, горные породы, полезные ископаемые, топливо, ресурсы.</p> <p>Технология: пищевые продукты, основы рационального питания, моющие средства, лекарственные и косметические препараты, материалы из искусственных и синтетических волокон.</p>			
РАЗДЕЛ 2. Органическая химия..		14	10	
Тема 2.1	Содержание учебного материала	8		
Теоретические основы химии.	<p>Химический элемент. Атом. Ядро атома, изотопы. Электронная оболочка. Энергетические уровни, подуровни. Атомные орбитали, s-, p-, d- элементы. Особенности распределения электронов по орбиталям в атомах элементов первых четырёх периодов. Электронная конфигурация атомов.</p> <p>Периодический закон и Периодическая система химических элементов Д.И. Менделеева. Связь периодического закона и Периодической системы химических элементов Д.И. Менделеева с современной теорией строения атомов. Закономерности изменения свойств химических элементов и образуемых ими простых и сложных веществ по группам и периодам. Значение периодического закона в развитии науки.</p> <p>Строение вещества. Химическая связь. Виды химической связи (ковалентная неполярная и полярная, ионная, металлическая). Механизмы образования ковалентной химической связи (обменный и донорно-акцепторный). Водородная связь. Валентность. Электроотрицательность. Степень окисления. Ионы: катионы и анионы.</p> <p>Вещества молекулярного и немолекулярного строения. Закон постоянства состава вещества. Типы кристаллических решёток. Зависимость свойства</p>	4		ОК.01,ОК.02,ОК.04, ОК.07, ЛР. 10, ЛР-18

	<p>веществ от типа кристаллической решётки.</p> <p>Понятие о дисперсных системах. Истинные и коллоидные растворы. Массовая доля вещества в растворе.</p> <p>Классификация неорганических соединений. Номенклатура неорганических веществ. Генетическая связь неорганических веществ, принадлежащих к различным классам.</p> <p>Химическая реакция. Классификация химических реакций в неорганической и органической химии. Закон сохранения массы веществ, закон сохранения и превращения энергии при химических реакциях.</p> <p>Скорость реакции, её зависимость от различных факторов. Обратимые реакции. Химическое равновесие. Факторы, влияющие на состояние химического равновесия. Принцип Ле Шателье.</p> <p>Электролитическая диссоциация. Сильные и слабые электролиты. Среда водных растворов веществ: кислая, нейтральная, щелочная. Понятие о водородном показателе (рН) раствора. Реакции ионного обмена. Гидролиз неорганических и органических веществ.</p> <p>Окислительно-восстановительные реакции. Понятие об электролизе расплавов и растворов солей. Применение электролиза.</p> <p>Экспериментальные методы изучения веществ и их превращений: демонстрация таблиц «Периодическая система химических элементов Д.И. Менделеева», изучение моделей кристаллических решёток, наблюдение и описание демонстрационных и лабораторных опытов (разложение пероксида водорода в присутствии катализатора, определение среды растворов веществ с помощью универсального индикатора, реакции ионного обмена), проведение практической работы «Влияние различных факторов на скорость химической реакции».</p>			
	<p>Практические занятия</p> <p>Расчётные задачи.</p>		4	

	Расчёты по уравнениям химических реакций, в том числе термодинамические расчёты, расчёты с использованием понятия «массовая доля вещества»			
Классификация и номенклатура органических соединений.	Содержание учебного материала	6		
	<p>Неметаллы. Положение неметаллов в Периодической системе химических элементов Д.И. Менделеева и особенности строения атомов. Физические свойства неметаллов. Аллотропия неметаллов (на примере кислорода, серы, фосфора и углерода).</p> <p>Химические свойства важнейших неметаллов (галогенов, серы, азота, фосфора, углерода и кремния) и их соединений (оксидов, кислотосодержащих кислот, водородных соединений).</p> <p>Применение важнейших неметаллов и их соединений.</p> <p>Металлы. Положение металлов в Периодической системе химических элементов Д.И. Менделеева. Особенности строения электронных оболочек атомов металлов. Общие физические свойства металлов. Сплавы металлов. Электрохимический ряд напряжений металлов.</p> <p>Химические свойства важнейших металлов (натрий, калий, кальций, магний, алюминий, цинк, хром, железо, медь) и их соединений.</p> <p>Общие способы получения металлов. Металлургия. Коррозия металлов. Способы защиты от коррозии. в том числе в части: Применение металлов в быту и технике.</p> <p>Экспериментальные методы изучения веществ и их превращений: изучение коллекции «Металлы и сплавы», образцов неметаллов, решение экспериментальных задач, наблюдение и описание демонстрационных и лабораторных опытов (взаимодействие гидроксида алюминия с растворами кислот и щелочей, качественные реакции на катионы металлов).</p>	2		ОК.01,ОК.02,ОК.04, ОК.07, ЛР. 10, ЛР-18
	Практические занятия Расчётные задачи.		6	

	Расчёты массы вещества или объёма газов по известному количеству вещества, массе или объёму одного из участвующих в реакции веществ, расчёты массы (объёма, количества вещества) продуктов реакции, если одно из веществ имеет примеси.			
Тема 3.	Содержание учебного материала	1		
Химия и жизнь.	<p>Химия в быту и производственной деятельности человека.</p> <p>Роль химии в обеспечении экологической, энергетической и пищевой безопасности, развитии медицины. Понятие о научных методах познания веществ и химических реакций.</p> <p>Представления об общих научных принципах промышленного получения важнейших веществ.</p> <p>Новейшие достижения химической науки и химической технологии. Роль химии в обеспечении экологической, энергетической и пищевой безопасности, развитии медицины. Правила поиска и анализа химической информации из различных источников (научная и учебно-научная литература, средства массовой информации, сеть Интернет).</p> <p>Человек в мире веществ и материалов: важнейшие строительные материалы, конструкционные материалы, краски, стекло, керамика, материалы для электроники, наноматериалы, органические и минеральные удобрения.</p> <p>Химия и здоровье человека: правила использования лекарственных препаратов, правила безопасного использования препаратов бытовой химии в повседневной жизни.</p> <p>Поиск и анализ кейсов о применении химических веществ и технологий с учетом будущей профессиональной деятельности по темам: важнейшие строительные материалы, конструкционные материалы, краски, стекло, керамика, материалы для электроники, наноматериалы, текстильные волокна, источники энергии, органические и минеральные удобрения, лекарственные вещества, бытовая химия.</p> <p>Защита: Представление результатов решения кейсов в форме мини-доклада с</p>	1		ОК.01, ОК.02, ОК.04, ОК.07, ЛР. 10, ЛР-18

	презентацией			
Тема 3	Содержание учебного материала	1		
Аминокислоты. Белки.	<p>Реализация межпредметных связей при изучении общей и неорганической химии в 11 классе осуществляется через использование как общих естественно-научных понятий, так и понятий, являющихся системными для отдельных предметов естественно-научного цикла.</p> <p>Общие естественно-научные понятия: научный факт, гипотеза, закон, теория, анализ, синтез, классификация, периодичность, наблюдение, эксперимент, моделирование, измерение, явление.</p> <p>Физика: материя, энергия, масса, атом, электрон, протон, нейтрон, ион, изотоп, радиоактивность, молекула, энергетический уровень, вещество, тело, объём, агрегатное состояние вещества, физические величины и единицы их измерения, скорость.</p> <p>Биология: клетка, организм, экосистема, биосфера, макро- и микроэлементы, витамины, обмен веществ в организме.</p> <p>География: минералы, горные породы, полезные ископаемые, топливо, ресурсы.</p> <p>Технология: химическая промышленность, металлургия, производство строительных материалов, сельскохозяйственное производство, пищевая промышленность, фармацевтическая промышленность, производство косметических препаратов, производство конструкционных материалов, электронная промышленность, нанотехнологии.</p>	1		ОК.01,ОК.02,ОК.04, ОК.07, ЛР. 10, ЛР-18
ВСЕГО	40	22	18	

УСЛОВИЯ РЕАЛИЗАЦИИ УЧЕБНОГО ПРЕДМЕТА

Требования к минимальному материально-техническому обеспечению

Для реализации программы дисциплины должны быть предусмотрены следующие специальные помещения: учебный кабинет химии и/или учебной химической лаборатории.

Оборудование учебного кабинета (наглядные пособия):

Наборы шаростержневых моделей молекул, модели кристаллических решеток, коллекции простых и сложных веществ и/или коллекции полимеров; коллекция горных пород и минералов, таблица Менделеева, учебные фильмы, цифровые образовательные ресурсы.

Технические средства обучения:

компьютер с устройствами воспроизведения звука, принтер, мультимедиа-проектор с экраном, мультимедийная доска, указка-презентер для презентаций.

Оборудование лаборатории и рабочих мест лаборатории: мензурки, пипетки-капельницы, термометры, микроскоп, лупы, предметные и покровные стекла, планшеты для капельных реакций, фильтровальная бумага, промывалки, стеклянные пробирки, резиновые пробки, фонарики, набор реактивов, стеклянные палочки, штативы для пробирок; мерные цилиндры, воронки стеклянные, воронки делительные цилиндрические (50-100 мл), ступки с пестиком, фарфоровые чашки, пинцеты, фильтры бумажные, вата, марля, часовые стекла, электроплитки, лабораторные штативы, спиртовые горелки, спички, прибор для получения газов (или пробирка с газоотводной трубкой), держатели для пробирок, склянки для хранения реактивов, раздаточные лотки; химические стаканы (50, 100 и 200 мл); шпатели; пинцеты; тигельные щипцы; секундомеры (таймеры), мерные пробирки (на 10-20 мл) и мерные колбы (25, 50, 100 и 200 мл), водяная баня (или термостат), стеклянные палочки; конические колбы для титрования (50 и 100 мл); индикаторные полоски для определения pH и стандартная индикаторная шкала; универсальный индикатор; пипетки на 1, 10, 50 мл (или дозаторы на 1, 5 и 10 мл), бюретки для титрования, медицинские шприцы на 100-150 мл, лабораторные и/или аналитические весы, pH-метры, сушильный шкаф, и др. лабораторное оборудование.

Информационное обеспечение реализации программы

Для реализации программы библиотечный фонд образовательной организации должен иметь печатные и/или электронные образовательные и информационные ресурсы, рекомендованные для использования в образовательном процессе, не старше 5 лет с момента издания.

**МИНИСТЕРСТВО ОБРАЗОВАНИЯ И НАУКИ
ЧЕЧЕНСКОЙ РЕСПУБЛИКИ ГОСУДАРСТВЕННОЕ БЮДЖЕТНОЕ
ПРОФЕССИОНАЛЬНОЕ ОБРАЗОВАТЕЛЬНОЕ УЧРЕЖДЕНИЕ «ПОБЕДИНСКИЙ
ГОСУДАРСТВЕННЫЙ ТЕХНИКУМ»**

«УТВЕРЖДАЮ»
Директор ГБПОУ ПГТ
_____ Д.И.Батукаев
от 20.06. 2025г.

**ПРОГРАММА ПОДГОТОВКИ КВАЛИФИЦИРОВАННЫХ РАБОЧИХ И
СЛУЖАЩИХ ПО ПРОФЕССИИ**

29.01.03 Мастер по изготовлению швейных изделий

код и наименование профессии

Фонд оценочных средств

для проведения текущего контроля и промежуточной аттестации по дисциплине

ОУП 09 ХИМИЯ

индекс, наименование учебной дисциплины в соответствии с учебным планом

Форма контроля освоения дисциплины (дифференцированный зачет)

с. Побединское

2025г

Рабочая программа рассмотрена и одобрена
общеобразовательной (цикловой) комиссией .

Председатель общеобразовательной (цикловой)
комиссии _____

Протокол № 7

от «20»06. 2025 г.

Рабочая программа учебной дисциплины
разработана на основе Федерального
государственного образовательного стандарта по
профессии среднего профессионального
образования

29.01.03 Мастер по изготовлению швейных
изделий

«Министерства образования и науки Российской
Федерации

приказ от 05.02.2018г. № 69

СОГЛАСОВАНО

Заместитель директора по учебной работе ГБПОУ
ПГТ

_____ Муртазалиев Р.М.

от «20»06. 2025 г.

РАБОЧАЯ ПРОГРАММА УЧЕБНОЙ ДИСЦИПЛИНЫ ОУП 09 Химии

для профессий: 29.01.03 Мастер по изготовлению швейных изделий

**Организация разработчик: Государственное бюджетное профессиональное
образовательное учреждение «Побединский государственный техникум»**

Разработчик: Далиева Танзила Рамзановна, ГБПОУ ПГТ.

СОДЕРЖАНИЕ

1. ПАСПОРТ ФОНДА ОЦЕНОЧНЫХ СРЕДСТВ	4
2. ОЦЕНОЧНЫЕ СРЕДСТВА ДЛЯ ТЕКУЩЕГО КОНТРОЛЯ	7
3. ОЦЕНОЧНЫЕ СРЕДСТВА ДЛЯ ПРОМЕЖУТОЧНОЙ АТТЕСТАЦИИ	31

1. ПАСПОРТ ФОНДА ОЦЕНОЧНЫХ СРЕДСТВ

1.1. Область применения

Фонд оценочных средств по учебному предмету ОУП.09 Химия является частью основной профессиональной образовательной программы в соответствии с ФГОС СПО по профессий:

29.01.33. «Мастер по изготовлению швейных изделий»

и предназначен для аттестации обучающихся на соответствие их персональных достижений поэтапным требованиям соответствующей основной профессиональной образовательной программы.

Фонд оценочных средств позволяет оценить достижение запланированных результатов по учебному предмету ОУП.09 Химия.

Фонд оценочных средств включает материалы для проведения текущего контроля успеваемости и промежуточной аттестации в форме дифференцированного зачета.

Фонд оценочных средств сформирован на основе ключевых принципов оценивания:

- инвалидности: объекты оценки должны соответствовать поставленным целям обучения;
- надежности: использование единообразных стандартов и критериев для оценивания достижений;
- объективности: разные студенты должны иметь равные возможности добиться успеха.

Основными параметрами и свойствами ФОС являются:

- предметная направленность (соответствие предмету изучения учебной дисциплины «Химия»);
- содержание (состав и взаимосвязь структурных единиц, образующих содержание теоретической и практической составляющих учебной дисциплины);
- объем (количественный состав оценочных средств, входящих в ФОС);
- качество оценочных средств и ФОС в целом, обеспечивающее получение объективных и достоверных результатов при проведении контроля с различными целями.

Входной контроль

Цель входного контроля - определить начальный уровень подготовленности обучающихся и выстроить индивидуальную траекторию обучения. В условиях личностно-ориентированной образовательной среды результаты входного оценивания студента используются как начальные значения в индивидуальном профиле академической успешности студента.

Форма проведения – тестирование.

Текущий контроль

Цель текущего контроля знаний – установление успешности усвоения студентами учебной программы на данный момент времени.

Формы проведения – тестирование

1.2. Планируемые результаты освоения учебного предмета

В результате освоения учебного предмета ОУП.09 Химия обеспечивается достижение студентами следующих результатов:

Процесс изучения дисциплины направлен на формирование следующих компетенций:

- владением культурой мышления, способностью к обобщению, анализу, восприятию, систематизации информации, постановке цели и выбору путей её достижения (ОК-1);
- умением логически верно, аргументировано и ясно строить устную и письменную речь (ОК-2);
- стремлением к саморазвитию, повышению своей квалификации и мастерства (ОК-6);
- умением критически оценивать свои достоинства и недостатки, намечать пути и выбрать средства развития достоинств и устранения недостатков (ОК-7);
- способностью использовать основные законы естественнонаучных дисциплин в профессиональной деятельности, применять методы математического анализа и моделирования, теоретического и экспериментального исследования (ОК-10);
- способностью и готовностью к проведению экспериментальных исследований (ПК-19);
- способностью и готовностью к участию во внедрении результатов исследований и новых разработок (ПК-21).

В результате изучения дисциплины "ХИМИЯ" студент должен:

Знать:

-важнейшие химические понятия: вещество, химический элемент, атом, молекула, относительные атомная и молекулярная масса, ион, аллотропия, и изотопы, химическая связь, электроотрицательность, валентность, степень окисления, моль, молярная масса, молярный объем, вещества молекулярного и немолекулярного строения, растворы, электролит и неэлектролит, электролитическая диссоциации, окислитель и восстановитель, окисление и восстановление, тепловой эффект реакции, скорость химической реакции,

катализ, химическое равновесие, углеродный скелет, функциональная группа, изомерия, гомология;

- основные законы химии: сохранения массы веществ, постоянства состава, периодический закон;

- основные теории химии: химической связи, электролитической диссоциации, строения органических соединений;

- важнейшие вещества и материалы: основные металлы и сплавы; серная, соляная, азотная и уксусная кислоты; щелочи, аммиак, минеральные удобрения, метан, этилен, ацетилен, бензол, этанол, жиры, мыла, глюкоза, сахароза, крахмал, клетчатка, белки, искусственные и синтетические волокна, каучуки, пластмассы;

Уметь:

- называть изученные вещества по «тривиальной» или международной номенклатуре;

- определять: валентность и степень окисления химических элементов, тип химической связи в соединениях, заряд иона, характер среды в водных растворах неорганических соединений, окислитель и восстановитель, принадлежность веществ к различным классам органических соединений;

- характеризовать: элементы малых периодов по их положению в ПСХЭ Д.И. Менделеева; общие химические свойства металлов, неметаллов, основных классов неорганических и органических соединений; строение и химические свойства изученных органических соединений;

- объяснять: зависимость свойств веществ от их состава и строения; природу химической связи (ионной, ковалентной, водородной, металлической), зависимость скорости химической реакции и положения химического равновесия от различных факторов;

- выполнять химический эксперимент по распознаванию важнейших неорганических и органических веществ;

- проводить самостоятельный поиск химической информации с использованием различных источников (научно-популярных изданий, компьютерных баз данных, ресурсов Интернета); использовать компьютерные технологии для обработки и передачи химической информации и её представления в различных формах;

- использовать приобретенные знания и умения в практической деятельности и повседневной жизни для:

- объяснения химических явлений, происходящих в природе, быту и на производстве; определения возможности протекания химических превращений в различных условиях и оценки их последствий;
- экологически грамотного поведения в окружающей среде;

- оценки влияния химического загрязнения окружающей среды на организм человека и другие живые организмы;
- безопасного обращения с горючими и токсичными веществами, лабораторным оборудованием;
- приготовления растворов заданной концентрации в быту и на производстве;
- критической оценки достоверности химической информации, поступающей из разных источников.

Текущий контроль знаний используется для оперативного и регулярного Управления учебной деятельностью (в том числе самостоятельной) студентов. В условиях рейтинговой системы контроля результаты текущего оценивания студента используются как показатель его текущего рейтинга.

Текущий контроль успеваемости осуществляется в течение семестра, в ходе повседневной учебной работы по индивидуальной инициативе преподавателя. Данный вид контроля стимулирует у студентов стремление к систематической самостоятельной работе по изучению дисциплины.

Рекомендации по оцениванию результатов тестирования студентов. В завершении изучения каждой темы дисциплины «ХИМИЯ» проводится тестирование (компьютерное или бланковое).

Критерии оценки результатов тестирования

Оценка (стандартная)	Оценка (тестовые нормы: % правильных ответов)
«отлично»	80-100 %
«хорошо»	70-79%
«удовлетворительно»	60-69%
«неудовлетворительно»	менее 60%

Промежуточный контроль

ФОС для промежуточной (семестровой) аттестации обучающихся по дисциплине предназначен для оценки степени достижения запланированных результатов обучения по завершению изучения дисциплины в установленной учебным планом форме и позволяет определить качество усвоения изученного материала.

Итоговой формой контроля сформированности компетенций у студентов по дисциплине является зачет.

ОУП.09 ХИМИЯ

01. Органическая химия.

01.01. Введение. Предмет органической химии. Теория строения органических соединений.

01.01.02. Теория строения органических соединений А.М. Бутлерова.

01.02. Углеводороды.

01.02.01. Предельные углеводороды.

01.02.03. Этиленовые углеводороды.

01.02.05. Алкины.

01.02.06. Ароматические углеводороды. Бензол

01.01.03. Природные источники углеводов.

03.01. Нефть и продукты ее переработки.

03.02. Природный и попутный нефтяной газы. Каменный уголь.

04.01. Одноатомные спирты.

04.02. Многоатомные спирты. Фенол.

01.01.05. Альдегиды и кетоны.

01.06. Карбоновые кислоты и их производные.

01.06.01. Карбоновые кислоты.

01.07. Углеводы.

01.07.01. Моносахариды.

01.07.02. Дисахариды.

01.07.03. Полисахариды.

01.08. Амины, аминокислоты, белки.

01.08.01. Амины. Анилин.

01.08.02. Аминокислоты.

01.08.03. Белки.

01.09. Азотсодержащие гетероциклические соединения. Нуклеиновые кислоты.

01.09.01. Азотсодержащие гетероциклические соединения.

01.09.02. Нуклеиновые кислоты

01.10. Биологически активные соединения

01.10.01. Ферменты, гормоны

01.10.02. Витамины. Лекарства.

02. Общая и неорганическая химия.

02.01. Химия – наука о веществах.

02.01.01. Состав вещества.

02.01.02. Основные законы химии.

02.02. Строение атома.

02.03. Периодический закон и периодическая система химических элементов

Д.И. Менделеева

02.03.01. Периодический закон и строение атома

02.04. Строение вещества.

02.04.01. Ковалентная химическая связь

02.04.02. Ионная, металлическая, водородная химическая связь.

02.05. Полимеры

02.06. Дисперсные системы.

02.07. Химические реакции.

02.07.01. Классификация химических реакций.

02.07.02. Скорость химической реакции.

02.07.03. Химическое равновесие.

02.08. Растворы.

02.08.01. Растворы.

02.08.02. Теория электролитической диссоциации.

02.08.03. Гидролиз.

02.09. Окислительно-восстановительные реакции. Электрохимические процессы.

02.09.01. Окислительно-восстановительные реакции.

02.09.03. Электролиз.

02.10. Классификация веществ. Простые вещества.

02.10.01. Классификация неорганических веществ.

02.10.02. Неметаллы. Металлы. Коррозия металлов.

02.11. Основные классы неорганических и органических соединений.

02.11.01. Оксиды, водородные соединения неметаллов. Кислоты.

02.11.02. Основания. Соли.

01. Органическая химия.

01.01. Введение. Предмет органической химии. Теория строения органических соединений.

01.01.02. Теория строения органических соединений А.М. Бутлерова.

01.01.02.01. Понятие "органическая химия" ввёл:

а) Ф. Вёлер;

б) Я. Берцелиус;

в) А. М. Бутлеров;

г) К. Шорлеммер.

01.01.02.02. Органическая химия изучает

- а) комплексные соединения;
- б) соединения углерода и их превращения;
- в) соединения азота и их превращения ;
- г) окислительно-восстановительные процессы;

01.01.02.03. Ученый, создавший теорию строения органических веществ, основу современной химии

- а) Павлов И.П.;
- б) Берцелиус И.Я.;
- в) Бутлеров А.М.;
- г) Бородин А.П.

01.01.02.04. Валентность атомов углерода в этилене равна:

- а) двум; б) трём; в) четырём; г) пяти.

01.01.02.05. К органическим относятся все вещества группы

- а) C_2H_4 , CH_3COOH , CH_3NH_2 ;
- б) CH_3COONa , CO_2 , $C_2H_2O_4$;
- в) C_2H_2 , CO , $C_2H_5NH_2$;
- г) C_2H_6 , CH_3CHO , $NaHCO_3$

01.01.02.06. Продукты реакции горения органических веществ:

- а) углекислый газ и вода;
- б) эфир;
- в) соль.

Углеводороды.

01.02.01.Предельные углеводороды.

01.02.01.01. Алканы – это углеводороды, которые имеют

- а) одинарную связь;
- б) двойную связь;
- в) циклическую цепь;
- г) тройную связь.

01.02.01.02. Вещества бутан и пентан по отношению друг к другу являются:

- а) Представителями разных классов;

- б) Гомологами;
- в) Хлорпроизводными;
- г) Изомерами;

01.02.01.03. Число сигма-связей (σ -связей) в молекуле метана равно:

- а) 12;
- б) 6;
- в) 3;
- г) 4.

01.02.01.04. Угол связи у алканов:

- а) 180° ;
- б) 120° ;
- в) $109^\circ 28'$;
- г) 90° .

01.02.01.05. Длина связи у алканов:

- а) 0,120 нм;
- б) 0,140 нм;
- в) 0,134 нм.
- г) 0,154 нм;

01.02.01.06. Общая формула соответствующая классу алканов:

- а) C_nH_{2n+2} ; б) C_nH_{2n} ; в) C_nH_{2n-2} ; г) C_nH_{2n-6}

01.02.01.07. Для алканов характерна реакция

- а) присоединения; б) замещения; в) полимеризации; г) гидратации.

01.02.01.08. Какое название соответствует веществу: $CH_3 - CH - CH_2 - CH_3$



- а) бутан; б) 2-метилбутан; в) 2-метилпропан; г) 3-метилбутан.

01.02.01.09. Какой газ составляет основу природного газа?

- а) метан; б) этан; в) пропан; г) бутан

01.02.01.11. Тип реакции характерный для алканов:

- а) полимеризации;

- б) гидратации;
- в) замещения;
- г) присоединения

01.02.01.12. Тип гибридизации в молекуле этана

- а) s^2p ;
- б) sp ;
- в) sp^3 ;
- г) sp^2

01.02.01.13. Название по международной номенклатуре данного углеводорода:

$\text{H}_3\text{C}-\text{CH}-\text{CH}-\text{CH}_2-\text{CH}_3$



- а) метил этил изопропилметан;
- б) 3,4-диметилпентан;
- в) 2-этилпентан;
- г) 2,3-диметилпентан

Алкины.

01.02.05.01. Алкины являются структурными изомерами

- а) Циклоалканов;
- б) Алкадиенов;
- в) Алканов;
- г) алкенов

01.02.05.03. Гомологами являются:

- а) этен и метан;
- б) пропан и бутан;
- в) циклобутан и бутан;
- г) этин и этен.

01.02.05.04. Для какого класса характерна общая формула $\text{C}_n\text{H}_{2n-2}$:

- а) алканы;
- б) алкины;
- в) арены;
- г) алкены;

01.02.04/01.

Качественная реакция на алкины это реакция с:

- а. перманганатом калия
- б. аммиачным раствором серебра

В промышленности ацетилен получают :

- а. из карбида кальция
- б. из солей ртути

01.02.05.05. Гомологами являются:

- а) пропан и бутен;
- б) циклобутан и бутан;
- в) этин и этен;
- г) этан и метан

01.02.05.06. К классу алкинов относится:

- а) C_2H_4 ;
- б) CH_4 ;
- в) C_2H_6 ;
- г) C_2H_2 .

01.02.05.07. Гомологом пропина является:

- а) пропан;
- б) пропен;
- в) этин;
- г) пропадиен.

01.02.05.08. Ацетилен относится к углеводородам с общей формулой:

- а) C_nH_{2n+2} ;
- б) C_nH_{2n} ;
- в) C_nH_{2n-2} ;
- г) C_nH_{2n-6} .

01.02.05.09. Этан, как и ацетилен, реагирует:

- а) бромоводородом;
- б) водой;

- в) аммиачным раствором оксида серебра,
- г) с кислородом

01.02.05.14. К соединениям, имеющим общую формулу C_nH_{2n-2} относится:

- а) бензол;
- б) циклогексан;
- в) гексан;
- г) гексин;

Ароматические углеводороды. Бензол

01.02.06.02. Бромную воду обесцвечивает каждое из веществ:

- а) этан и этилен;
- б) ацетилен и этилен;
- в) бензол и гексан;
- г) бензол и этилен.

01.02.06.03. Раствор перманганата калия обесцвечивает каждое из веществ:

- а) этан и пропан;
- б) бутин и этилен;
- в) бензол и гексан;
- г) бензол и этилен.

01.02.06.06. Какое из веществ не обесцвечивает раствор перманганата калия:

- а) пропин;
- б) бутен;
- в) пентадиен- 1,3.
- г) бензол

01.02.06.07. Ответом к заданиям этой части является последовательность букв или цифр. Выберите три верных ответа.

n-бензол и циклогексан

- а) имеют плоское строение молекулы;
- б) вступают в реакцию замещения с хлором;
- в) легко присоединяют водород;

- г) обесцвечивают водный раствор перманганата калия;
- д) относятся к циклическим углеводородам;
- е) сгорают на воздухе

Гомологи бензола.

01.02.07.01.К соединениям, имеющим общую формулу C_nH_{2n-6} , относятся:

- а) циклогексан;
- б) гексан;
- в) гексин.
- г) бензол

01.02.07.02. Для каких углеводородов не характерна межклассовая изомерия:

- а) алкены;
- б) диеновые углеводороды;
- в) алкины.
- г) алканы

01.02.07.03. Бромную воду обесцвечивает каждое из веществ:

- а) пентен и бутадиен;
- б) этан и этилен;
- в) бензол и пропан;
- г) бензол и этилен.

01.02.07.04. π -связь отсутствует в молекуле:

- а) бензола;
- б) этилена;
- в) циклобутана;
- г) ацетилен.

01.02.07.05. К какому гомологическому ряду относится вещество состава C_7H_8 ?

- а) алканы
- б) алкены
- в) алкины
- г) арены

Вопросы для подготовки к дифференцированному зачёту
по дисциплине «Химия»

1. Периодический закон и периодическая система химических элементов Д. И. Менделеева на основе представлений о строении атомов. Значение периодического закона для развития науки.
2. Химическая связь и её виды.
3. Типы химических реакций в неорганической химии, характеристика.
4. Способы смещения химического равновесия, характеристика.
5. Скорость химических реакций. Зависимость скорости химических реакций от различных факторов.
6. Реакции ионного обмена и условия их необратимости.
7. Положение металлов в периодической системе химических элементов Д. И. Менделеева, строение их атомов. Физические свойства металлов.
8. Положение неметаллов в периодической системе химических элементов Д. И. Менделеева, строение их атомов. Характеристика окислительно-восстановительных свойств неметаллов на примере элементов подгруппы кислорода.
9. Характеристика кислот, их классификация и свойства на основе представлений об электролитической диссоциации.
10. Характеристика оснований, их классификация и свойства на основе представлений об электролитической диссоциации.
11. Характеристика солей, их классификация и свойства на основе представлений об электролитической диссоциации.
12. Общие способы получения металлов, характеристика. Практическое значение электролиза (на примере электролиза солей бескислородных кислот).
13. Оксиды, их классификацию и химические свойства.
14. Чистые вещества и смеси. Способы разделения смесей, их использование.
15. Характеристика предельных углеводородов (общая формула и химическое строение гомологов данного ряда, свойства и применение метана).
16. Характеристика непредельных углеводородов Общая формула и химическое строение

гомологов данного ряда. Свойства и применение этилена.

17. Характеристика ацетилена, его свойства, получение и применение.

18. Основные положения теории химического строения органических веществ

А. М. Бутлерова.

19. Характеристика природных источников углеводородов (нефть, природный газ и их практическое использование).

20. Понятие спирты. Применение этилового спирта и его действие его на организм человека.

21. Понятие альдегиды, их химическое строение и свойства. Области применения муравьиного и уксусного альдегидов.

22. Понятие предельных одноосновных карбоновых кислот, их строение и свойства на примере уксусной кислоты.

**МИНИСТЕРСТВО ОБРАЗОВАНИЯ И НАУКИ
ЧЕЧЕНСКОЙ РЕСПУБЛИКИ ГОСУДАРСТВЕННОЕ БЮДЖЕТНОЕ
ПРОФЕССИОНАЛЬНОЕ ОБРАЗОВАТЕЛЬНОЕ УЧРЕЖДЕНИЕ
«ПОБЕДИНСКИЙ ГОСУДАРСТВЕННЫЙ ТЕХНИКУМ»**

УТВЕРЖДАЮ
Директор ГБПОУ ПГТ
_____ Д.И. Батукаев
от 25.06.2025г.

**ПРОГРАММА ПОДГОТОВКИ КВАЛИФИЦИРОВАННЫХ РАБОЧИХ
И СЛУЖАЩИХ ПО ПРОФЕССИИ**

29.01.03 Мастер по изготовлению швейных изделий

код и наименование профессии

РАБОЧАЯ ПРОГРАММА УЧЕБНОЙ ДИСЦИПЛИНЫ

ОУП 10 БИОЛОГИЯ

индекс, наименование учебной дисциплины в соответствии с учебным планом

с. Побединское

2025г.

Рабочая программа рассмотрена и одобрена
общеобразовательной (цикловой) комиссией .

Председатель общеобразовательной (цикловой)
комиссии _____

Протокол № 7

от «20»06. 2025 г.

Рабочая программа учебной дисциплины
разработана на основе Федерального
государственного образовательного стандарта по
профессии среднего профессионального
образования

29.01.03 Мастер по изготовлению швейных
изделий

Министерства образования и науки Российской
Федерации

приказ от 05.02.2018г. № 69

СОГЛАСОВАНО

Заместитель директора по учебной работе ГБПОУ
ПГТ

_____ Муртазалиев Р.М.
от «23»06. 2025 г.

РАБОЧАЯ ПРОГРАММА УЧЕБНОЙ ДИСЦИПЛИНЫ ОУП 10 Биология для профессий:

29.01.03 Мастер по изготовлению швейных изделий

Организация разработчик: Государственное бюджетное профессиональное
образовательное учреждение «Побединский государственный техникум»

Разработчик: Далиева Танзила Рамзановна, ГБПОУ ПГТ.

СОДЕРЖАНИЕ

17. ПОЯСНИТЕЛЬНАЯ ЗАПИСКА	4
18. ПЛАНИРУЕМЫЕ РЕЗУЛЬТАТЫ ОСВОЕНИЯ УЧЕБНОГО ПРЕДМЕТА	5
19. СОДЕРЖАНИЕ УЧЕБНОГО ПРЕДМЕТА	6
20. ТЕМАТИЧЕСКОЕ ПЛАНИРОВАНИЕ УЧЕБНОГО ПРЕДМЕТА	12
УСЛОВИЯ РЕАЛИЗАЦИИ УЧЕБНОГО ПРЕДМЕТА	

ПОЯСНИТЕЛЬНАЯ ЗАПИСКА

Место учебного предмета в структуре основной профессиональной образовательной программы.

Учебный предмет ОУП. 10 Биология изучается на базовом уровне, является обязательным учебным предметом, входящим в состав предметной области «Естественно-научные предметы» образовательной программы СПО в соответствии с ФГОС по профессий

29.01.03 Мастер по изготовлению швейных изделий

Программа по биологии даёт представление о целях, об общей стратегии обучения, воспитания и развития обучающихся средствами учебного предмета «Биология», определяет обязательное предметное содержание, его структуру, распределение по разделам и темам, рекомендуемую последовательность изучения учебного материала с учётом межпредметных и внутрипредметных связей, логики образовательного процесса, возрастных особенностей обучающихся.

В программе по биологии также учитываются требования к планируемым личностным, метапредметным и предметным результатам обучения в формировании основных видов учебно-познавательной деятельности/учебных действий обучающихся по освоению содержания биологического образования.

В программе по биологии реализован принцип преемственности в изучении биологии, благодаря чему в ней просматривается направленность на развитие знаний, связанных с формированием естественно-научного мировоззрения, ценностных ориентаций личности, экологического мышления, представлений о здоровом образе жизни и бережном отношении к окружающей природной среде. Поэтому наряду с изучением общебиологических теорий, а также знаний о строении живых систем разного ранга и сущности основных протекающих в них процессов в программе по биологии уделено внимание использованию полученных знаний в повседневной жизни для решения прикладных задач, в том числе: профилактики наследственных заболеваний человека, медико-генетического консультирования, обоснования экологически целесообразного поведения в окружающей природной среде, анализа влияния хозяйственной деятельности человека на состояние природных и искусственных экосистем. Усиление внимания к прикладной направленности учебного предмета «Биология» продиктовано необходимостью обеспечения условий для решения одной из актуальных задач школьного биологического образования, которая предполагает формирование у обучающихся способности адаптироваться к изменениям динамично развивающегося современного мира.

Учебный предмет «Биология» на уровне среднего общего образования занимает важное место. Он обеспечивает формирование у обучающихся представлений о научной картине мира, расширяет и обобщает знания о живой природе, её отличительных признаках – уровневой организации и эволюции, создаёт условия для: познания законов живой природы, формирования функциональной грамотности, навыков здорового и безопасного образа жизни, экологического мышления, ценностного отношения к живой природе и человеку.

Большое значение учебный предмет «Биология» имеет также для решения воспитательных и развивающих задач среднего общего образования, социализации обучающихся. Изучение биологии обеспечивает условия для формирования интеллектуальных, коммуникационных и информационных навыков, эстетической культуры, способствует интеграции биологических знаний с представлениями из других учебных предметов, в частности, физики, химии и географии. Названные положения о предназначении учебного предмета «Биология» составили основу для определения подходов к отбору и структурированию его содержания, представленного в программе по биологии.

Отбор содержания учебного предмета «Биология» на базовом уровне осуществлён с позиций культуросообразного подхода, в соответствии с которым обучающиеся должны освоить знания и умения, значимые для формирования общей культуры, определяющие адекватное поведение человека в окружающей природной среде, востребованные в повседневной жизни и практической деятельности. Особое место в этой системе знаний занимают элементы содержания, которые служат основой для

формирования представлений о современной естественно-научной картине мира и ценностных ориентациях личности, способствующих гуманизации биологического образования.

Структурирование содержания учебного материала в программе по биологии осуществлено с учётом приоритетного значения знаний об отличительных особенностях живой природы, о её уровне организации и эволюции. В соответствии с этим в структуре учебного предмета «Биология» выделены следующие содержательные линии: «Биология как наука. Методы научного познания», «Клетка как биологическая система», «Организм как биологическая система», «Система и многообразие органического мира», «Эволюция живой природы», «Экосистемы и присущие им закономерности».

1.2 Цели учебного предмета

Цель изучения учебного предмета «Биология» на базовом уровне – овладение обучающимися знаниями о структурно-функциональной организации живых систем разного ранга и приобретение умений использовать эти знания для грамотных действий в отношении объектов живой природы и решения различных жизненных проблем, формирование у студентов представления о структурно-функциональной организации живых систем разного ранга как основы принятия решений в отношении объектов живой природы и в производственных ситуациях.

Достижение цели изучения учебного предмета «Биология» на базовом уровне обеспечивается решением следующих задач:

- освоение обучающимися системы знаний о биологических теориях, учениях, законах, закономерностях, гипотезах, правилах, служащих основой для формирования представлений о естественно-научной картине мира, о методах научного познания, строении, многообразии и особенностях живых систем разного уровня организации, выдающихся открытиях и современных исследованиях в биологии;
- формирование у обучающихся познавательных, интеллектуальных и творческих способностей в процессе анализа данных о путях развития в биологии научных взглядов, идей и подходов к изучению живых систем разного уровня организации;
- становление у обучающихся общей культуры, функциональной грамотности, развитие умений объяснять и оценивать явления окружающего мира живой природы на основании знаний и опыта, полученных при изучении биологии;
- формирование у обучающихся умений иллюстрировать значение биологических знаний в практической деятельности человека, развитии современных медицинских технологий и агrobiотехнологий;
- воспитание убеждённости в возможности познания человеком живой природы, необходимости бережного отношения к ней, соблюдения этических норм при проведении биологических исследований;
- осознание ценности биологических знаний для повышения уровня экологической культуры, для формирования научного мировоззрения;
- применение приобретённых знаний и умений в повседневной жизни для оценки последствий своей деятельности по отношению к окружающей среде, собственному здоровью, обоснование и соблюдение мер профилактики заболеваний;
- сформировать понимание строения, многообразия и особенностей живых систем разного уровня организации, закономерностей протекания биологических процессов и явлений в окружающей среде, целостной научной картины мира, взаимосвязи и взаимозависимости естественных наук;
- развить умения определять живые объекты в природе; проводить наблюдения за экосистемами для выявления естественных и антропогенных изменений, интерпретировать результаты наблюдений,

- сформировать навыки проведения простейших биологических экспериментальных исследований с соблюдением правил безопасного обращения с объектами и оборудованием;
- развить умения использовать информацию биологического характера из различных источников;
- сформировать умения прогнозировать последствия своей деятельности по отношению к окружающей среде, собственному здоровью; обосновывать и соблюдать меры профилактики заболеваний.
- сформировать понимание значимости достижений биологической науки и технологий в практической деятельности человека, развитии современных медицинских технологий и агробiotехнологий

ПЛАНИРУЕМЫЕ РЕЗУЛЬТАТЫ ОСВОЕНИЯ УЧЕБНОГО ПРЕДМЕТА

2.1 Планируемые результаты освоения программы по биологии на уровне среднего общего образования

В структуре личностных результатов освоения предмета «Биология» выделены следующие составляющие: осознание обучающимися российской гражданской идентичности – готовности к саморазвитию, самостоятельности и самоопределению, наличие мотивации к обучению биологии, целенаправленное развитие внутренних убеждений личности на основе ключевых ценностей и исторических традиций развития биологического знания, готовность и способность обучающихся руководствоваться в своей деятельности ценностно-смысловыми установками, присущими системе биологического образования, наличие экологического правосознания, способности ставить цели и строить жизненные планы.

Личностные результаты освоения предмета «Биология» достигаются в единстве учебной и воспитательной деятельности в соответствии с традиционными российскими социокультурными, историческими и духовно-нравственными ценностями, принятыми в обществе правилами и нормами поведения и способствуют процессам самопознания, самовоспитания и саморазвития, развития внутренней позиции личности, патриотизма, уважения к закону и правопорядку, человеку труда и старшему поколению, взаимного уважения, бережного отношения к культурному наследию и традициям многонационального народа Российской Федерации, природе и окружающей среде.

Личностные результаты освоения учебного предмета «Биология» должны отражать готовность и способность обучающихся руководствоваться сформированной внутренней позицией личности, системой ценностных ориентаций, позитивных внутренних убеждений, соответствующих традиционным ценностям российского общества, расширение жизненного опыта и опыта деятельности в процессе реализации основных направлений воспитательной деятельности, в том числе в части:

1) гражданского воспитания:

- сформированность гражданской позиции обучающегося как активного и ответственного члена российского общества;
- осознание своих конституционных прав и обязанностей, уважение закона и правопорядка;
- готовность к совместной творческой деятельности при создании учебных проектов, решении учебных и познавательных задач, выполнении биологических экспериментов;
- способность определять собственную позицию по отношению к явлениям современной жизни и объяснять её;
- умение учитывать в своих действиях необходимость конструктивного взаимодействия людей с разными убеждениями, культурными ценностями и социальным положением;
- готовность к сотрудничеству в процессе совместного выполнения учебных, познавательных и исследовательских задач, уважительное отношение к мнению оппонентов при обсуждении спорных вопросов биологического содержания;
- готовность к гуманитарной и волонтерской деятельности;

2) патриотического воспитания:

- сформированность российской гражданской идентичности, патриотизма, уважения к своему народу, чувства ответственности перед Родиной, гордости за свой край,

свою Родину, свой язык и культуру, прошлое и настоящее многонационального народа России;

- ценностное отношение к природному наследию и памятникам природы, достижениям России в науке, искусстве, спорте, технологиях, труде;

- способность оценивать вклад российских учёных в становление и развитие биологии, понимание значения биологии в познании законов природы, в жизни человека и современного общества;

- идейная убеждённость, готовность к служению Отечеству и его защите, ответственность за его судьбу;

3) духовно-нравственного воспитания:

- осознание духовных ценностей российского народа;
- сформированность нравственного сознания, этического поведения;
- способность оценивать ситуацию и принимать осознанные решения, ориентировавшись на морально-нравственные нормы и ценности;

- осознание личного вклада в построение устойчивого будущего;
- ответственное отношение к своим родителям, созданию семьи на основе осознанного принятия ценностей семейной жизни в соответствии с традициями народов России;

4) эстетического воспитания:

- эстетическое отношение к миру, включая эстетику быта, научного и технического творчества, спорта, труда, общественных отношений;

- понимание эмоционального воздействия живой природы и её ценности;
- готовность к самовыражению в разных видах искусства, стремление проявлять качества творческой личности;

5) физического воспитания:

- понимание и реализация здорового и безопасного образа жизни (здоровое питание, соблюдение гигиенических правил и норм, сбалансированный режим занятий и отдыха, регулярная физическая активность), бережного, ответственного и компетентного отношения к собственному физическому и психическому здоровью;

- понимание ценности правил индивидуального и коллективного безопасного поведения в ситуациях, угрожающих здоровью и жизни людей;

- осознание последствий и неприятие вредных привычек (употребления алкоголя, наркотиков, курения);

6) трудового воспитания:

- готовность к труду, осознание ценности мастерства, трудолюбие;
- готовность к активной деятельности технологической и социальной направленности, способность инициировать, планировать и самостоятельно выполнять такую деятельность;

- интерес к различным сферам профессиональной деятельности, умение совершать осознанный выбор будущей профессии и реализовывать собственные жизненные планы;

- готовность и способность к образованию и самообразованию на протяжении всей жизни;

7) экологического воспитания:

- экологически целесообразное отношение к природе как источнику жизни на Земле, основе её существования;
- повышение уровня экологической культуры: приобретение опыта планирования поступков и оценки их возможных последствий для окружающей среды;
- осознание глобального характера экологических проблем и путей их решения;
- способность использовать приобретаемые при изучении биологии знания и умения при решении проблем, связанных с рациональным природопользованием (соблюдение правил поведения в природе, направленных на сохранение равновесия в экосистемах, охрану видов, экосистем, биосферы);
- активное неприятие действий, приносящих вред окружающей природной среде, умение прогнозировать неблагоприятные экологические последствия предпринимаемых действий и предотвращать их;
- наличие развитого экологического мышления, экологической культуры, опыта деятельности экологической направленности, умения руководствоваться ими в познавательной, коммуникативной и социальной практике, готовности к участию в практической деятельности экологической направленности;

8) ценности научного познания:

- сформированность мировоззрения, соответствующего современному уровню развития науки и общественной практики, основанного на диалоге культур, способствующего осознанию своего места в поликультурном мире;
- совершенствование языковой и читательской культуры как средства взаимодействия между людьми и познания мира;
- понимание специфики биологии как науки, осознание её роли в формировании рационального научного мышления, создании целостного представления об окружающем мире как о единстве природы, человека и общества, в познании природных закономерностей и решении проблем сохранения природного равновесия;
- убеждённость в значимости биологии для современной цивилизации: обеспечения нового уровня развития медицины, создания перспективных биотехнологий, способных решать ресурсные проблемы развития человечества, поиска путей выхода из глобальных экологических проблем и обеспечения перехода к устойчивому развитию, рациональному использованию природных ресурсов и формированию новых стандартов жизни;
- заинтересованность в получении биологических знаний в целях повышения общей культуры, естественно-научной грамотности как составной части функциональной грамотности обучающихся, формируемой при изучении биологии;
- понимание сущности методов познания, используемых в естественных науках, способность использовать получаемые знания для анализа и объяснения явлений окружающего мира и происходящих в нём изменений, умение делать обоснованные заключения на основе научных фактов и имеющихся данных с целью получения достоверных выводов;
- способность самостоятельно использовать биологические знания для решения проблем в реальных жизненных ситуациях;
- осознание ценности научной деятельности, готовность осуществлять проектную и исследовательскую деятельность индивидуально и в группе;

- готовность и способность к непрерывному образованию и самообразованию, к активному получению новых знаний по биологии в соответствии с жизненными потребностями.

В процессе достижения личностных результатов освоения обучающимися программы по биологии на уровне среднего общего образования у обучающихся совершенствуется эмоциональный интеллект, предполагающий сформированность:

- самосознания, включающего способность понимать своё эмоциональное состояние, видеть направления развития собственной эмоциональной сферы, быть уверенным в себе;

- саморегулирования, включающего самоконтроль, умение принимать ответственность за своё поведение, способность адаптироваться к эмоциональным изменениям и проявлять гибкость, быть открытым новому;

- внутренней мотивации, включающей стремление к достижению цели и успеху, оптимизм, инициативность, умение действовать, исходя из своих возможностей;

- эмпатии, включающей способность понимать эмоциональное состояние других, учитывать его при осуществлении коммуникации, способность к сочувствию и сопереживанию;

- социальных навыков, включающих способность выстраивать отношения с другими людьми, заботиться, проявлять интерес и разрешать конфликты.

Метапредметные результаты освоения учебного предмета «Биология» включают: значимые для формирования мировоззрения обучающихся междисциплинарные (межпредметные) общенаучные понятия, отражающие целостность научной картины мира и специфику методов познания, используемых в естественных науках (вещество, энергия, явление, процесс, система, научный факт, принцип, гипотеза, закономерность, закон, теория, исследование, наблюдение, измерение, эксперимент и других), универсальные учебные действия (познавательные, коммуникативные, регулятивные), обеспечивающие формирование функциональной грамотности и социальной компетенции обучающихся, способность обучающихся использовать освоенные междисциплинарные, мировоззренческие знания и универсальные учебные действия в познавательной и социальной практике.

Метапредметные результаты освоения программы среднего общего образования должны отражать:

Овладение **универсальными учебными познавательными действиями**:

1) базовые логические действия:

- самостоятельно формулировать и актуализировать проблему, рассматривать её всесторонне;

- использовать при освоении знаний приёмы логического мышления (анализа, синтеза, сравнения, классификации, обобщения), раскрывать смысл биологических понятий (выделять их характерные признаки, устанавливать связи с другими понятиями);

- определять цели деятельности, задавая параметры и критерии их достижения, соотносить результаты деятельности с поставленными целями;

- использовать биологические понятия для объяснения фактов и явлений живой природы;

- строить логические рассуждения (индуктивные, дедуктивные, по аналогии), выявлять закономерности и противоречия в рассматриваемых явлениях, формулировать выводы и заключения;

- применять схемно-модельные средства для представления существенных связей и отношений в изучаемых биологических объектах, а также противоречий разного рода, выявленных в различных информационных источниках;
- разрабатывать план решения проблемы с учётом анализа имеющихся материальных и нематериальных ресурсов;
- вносить коррективы в деятельность, оценивать соответствие результатов целям, оценивать риски последствий деятельности;
- координировать и выполнять работу в условиях реального, виртуального и комбинированного взаимодействия;
- развивать креативное мышление при решении жизненных проблем.

2) базовые исследовательские действия:

- владеть навыками учебно-исследовательской и проектной деятельности, навыками разрешения проблем, обладать способностью и готовностью к самостоятельному поиску методов решения практических задач, применению различных методов познания;
- использовать различные виды деятельности по получению нового знания, его интерпретации, преобразованию и применению в учебных ситуациях, в том числе при создании учебных и социальных проектов;
- формировать научный тип мышления, владеть научной терминологией, ключевыми понятиями и методами;
- ставить и формулировать собственные задачи в образовательной деятельности и жизненных ситуациях;
- выявлять причинно-следственные связи и актуализировать задачу, выдвигать гипотезу её решения, находить аргументы для доказательства своих утверждений, задавать параметры и критерии решения;
- анализировать полученные в ходе решения задачи результаты, критически оценивать их достоверность, прогнозировать изменение в новых условиях;
- давать оценку новым ситуациям, оценивать приобретённый опыт;
- осуществлять целенаправленный поиск переноса средств и способов действия в профессиональную среду;
- уметь переносить знания в познавательную и практическую области жизнедеятельности;
- уметь интегрировать знания из разных предметных областей;
- выдвигать новые идеи, предлагать оригинальные подходы и решения, ставить проблемы и задачи, допускающие альтернативные решения.

3) работа с информацией:

- ориентироваться в различных источниках информации (тексте учебного пособия, научно-популярной литературе, биологических словарях и справочниках, компьютерных базах данных, в Интернете), анализировать информацию различных видов и форм представления, критически оценивать её достоверность и непротиворечивость;
- формулировать запросы и применять различные методы при поиске и отборе биологической информации, необходимой для выполнения учебных задач;
- приобретать опыт использования информационно-коммуникативных технологий, совершенствовать культуру активного использования различных поисковых систем;
- самостоятельно выбирать оптимальную форму представления биологической информации (схемы, графики, диаграммы, таблицы, рисунки и другое);

- использовать научный язык в качестве средства при работе с биологической информацией: применять химические, физические и математические знаки и символы, формулы, аббревиатуру, номенклатуру, использовать и преобразовывать знаково-символические средства наглядности;

- владеть навыками распознавания и защиты информации, информационной безопасности личности.

Овладение универсальными коммуникативными действиями:

1) общение:

- осуществлять коммуникации во всех сферах жизни, активно участвовать в диалоге или дискуссии по существу обсуждаемой темы (умение задавать вопросы, высказывать суждения относительно выполнения предлагаемой задачи, учитывать интересы и согласованность позиций других участников диалога или дискуссии);

- распознавать невербальные средства общения, понимать значение социальных знаков, предпосылок возникновения конфликтных ситуаций, уметь смягчать конфликты и вести переговоры;

- владеть различными способами общения и взаимодействия, понимать намерения других людей, проявлять уважительное отношение к собеседнику и в корректной форме формулировать свои возражения;

- развёрнуто и логично излагать свою точку зрения с использованием языковых средств.

2) совместная деятельность:

- понимать и использовать преимущества командной и индивидуальной работы при решении биологической проблемы, обосновывать необходимость применения групповых форм взаимодействия при решении учебной задачи;

- выбирать тематику и методы совместных действий с учётом общих интересов и возможностей каждого члена коллектива;

- принимать цели совместной деятельности, организовывать и координировать действия по её достижению: составлять план действий, распределять роли с учётом мнений участников, обсуждать результаты совместной работы;

- оценивать качество своего вклада и каждого участника команды в общий результат по разработанным критериям;

- предлагать новые проекты, оценивать идеи с позиции новизны, оригинальности, практической значимости;

- осуществлять позитивное стратегическое поведение в различных ситуациях, проявлять творчество и воображение, быть инициативным.

Овладение универсальными регулятивными действиями:

1) самоорганизация:

- использовать биологические знания для выявления проблем и их решения в жизненных и учебных ситуациях;

- выбирать на основе биологических знаний целевые и смысловые установки в своих действиях и поступках по отношению к живой природе, своему здоровью самостоятельно осуществлять познавательную деятельность, выявлять проблемы, ставить и формулировать собственные задачи в образовательной деятельности и жизненных ситуациях;

- самостоятельно составлять план решения проблемы с учётом имеющихся ресурсов, собственных возможностей и предпочтений;
- давать оценку новым ситуациям;
- расширять рамки учебного предмета на основе личных предпочтений;
- делать осознанный выбор, аргументировать его, брать ответственность за решение;
- оценивать приобретённый опыт;
- способствовать формированию и проявлению широкой эрудиции в разных областях знаний, постоянно повышать свой образовательный и культурный уровень.

2) самоконтроль:

- давать оценку новым ситуациям, вносить коррективы в деятельность, оценивать соответствие результатов целям;
- владеть навыками познавательной рефлексии как осознания совершаемых действий и мыслительных процессов, их результатов и оснований, использовать приёмы рефлексии для оценки ситуации, выбора верного решения;
- уметь оценивать риски и своевременно принимать решения по их снижению;
- принимать мотивы и аргументы других при анализе результатов деятельности.

3) принятия себя и других

- принимать себя, понимая свои недостатки и достоинства;
- принимать мотивы и аргументы других при анализе результатов деятельности;
- признавать своё право и право других на ошибки;
- развивать способность понимать мир с позиции другого человека.

2.2 Предметные результаты:

Предметные результаты освоения учебного предмета «Биология» должны отражать:

- сформированность знаний о месте и роли биологии в системе научного знания естественных наук, в формировании современной естественно-научной картины мира и научного мировоззрения, о вкладе российских и зарубежных учёных-биологов в развитие биологии, функциональной грамотности человека для решения жизненных задач;
- умение раскрывать содержание биологических терминов и понятий: жизнь, клетка, организм, метаболизм (обмен веществ и превращение энергии), гомеостаз (саморегуляция), уровневая организация живых систем, самовоспроизведение (репродукция), наследственность, изменчивость, рост и развитие;
- умение излагать биологические теории (клеточная, хромосомная, мутационная, центральная догма молекулярной биологии), законы (Г. Менделя, Т. Моргана, Н.И. Вавилова) и учения (о центрах многообразия и происхождения культурных растений Н.И. Вавилова), определять границы их применимости к живым системам;
- умение владеть методами научного познания в биологии: наблюдение и описание живых систем, процессов и явлений, организация и проведение биологического эксперимента, выдвижение гипотезы, выявление зависимости между исследуемыми величинами, объяснение полученных результатов, использованных научных понятий, теорий и законов, умение делать выводы на основании полученных результатов;
- умение выделять существенные признаки вирусов, клеток прокариот и эукариот, одноклеточных и многоклеточных организмов, особенности процессов: обмена веществ и превращения энергии в клетке, фотосинтеза, пластического и энергетического обмена,

хемосинтеза, митоза, мейоза, оплодотворения, размножения, индивидуального развития организма (онтогенез);

- умение применять полученные знания для объяснения биологических процессов и явлений, для принятия практических решений в повседневной жизни с целью обеспечения безопасности своего здоровья и здоровья окружающих людей, соблюдения норм грамотного поведения в окружающей природной среде, понимание необходимости использования достижений современной биологии и биотехнологий для рационального природопользования;

- умение решать элементарные генетические задачи на моно- и дигибридное скрещивание, сцепленное наследование, составлять схемы моногибридного скрещивания для предсказания наследования признаков у организмов;

- умение выполнять лабораторные и практические работы, соблюдать правила при работе с учебным и лабораторным оборудованием;

- умение критически оценивать и интерпретировать информацию биологического содержания, включающую псевдонаушные знания из различных источников (средства массовой информации, научно-популярные материалы), этические аспекты современных исследований в биологии, медицине, биотехнологии;

- умение создавать собственные письменные и устные сообщения, обобщая биологическую информацию из нескольких источников, грамотно использовать понятийный аппарат биологии.

Предметные результаты освоения учебного предмета «Биология» должны отражать:

- сформированность знаний о месте и роли биологии в системе научного знания естественных наук, в формировании современной естественно-научной картины мира и научного мировоззрения, о вкладе российских и зарубежных учёных-биологов в развитие биологии, функциональной грамотности человека для решения жизненных задач;

- умение раскрывать содержание биологических терминов и понятий: вид, популяция, генофонд, эволюция, движущие силы (факторы) эволюции, приспособленность организмов, видообразование, экологические факторы, экосистема, продуценты, консументы, редуценты, цепи питания, экологическая пирамида, биогеоценоз, биосфера;

- умение излагать биологические теории (эволюционная теория Ч. Дарвина, синтетическая теория эволюции), законы и закономерности (зародышевого сходства К.М. Бэра, чередования главных направлений и путей эволюции А.Н. Северцова, учения о биосфере В.И. Вернадского), определять границы их применимости к живым системам;

- умение владеть методами научного познания в биологии: наблюдение и описание живых систем, процессов и явлений, организация и проведение биологического эксперимента, выдвижение гипотезы, выявление зависимости между исследуемыми величинами, объяснение полученных результатов, использованных научных понятий, теорий и законов, умение делать выводы на основании полученных результатов;

- умение выделять существенные признаки строения биологических объектов: видов, популяций, продуцентов, консументов, редуцентов, биогеоценозов и экосистем, особенности процессов: наследственной изменчивости, естественного отбора, видообразования, приспособленности организмов, действия экологических факторов на организмы, переноса веществ и потока энергии в экосистемах, антропогенных изменений в экосистемах своей местности, круговорота веществ и биогеохимических циклов в биосфере;

– умение применять полученные знания для объяснения биологических процессов и явлений, для принятия практических решений в повседневной жизни с целью обеспечения безопасности своего здоровья и здоровья окружающих людей, соблюдения норм грамотного поведения в окружающей природной среде, понимание необходимости использования достижений современной биологии для рационального природопользования;

– умение решать элементарные биологические задачи, составлять схемы переноса веществ и энергии в экосистемах (цепи питания);

– умение выполнять лабораторные и практические работы, соблюдать правила при работе с учебным и лабораторным оборудованием;

– умение критически оценивать и интерпретировать информацию биологического содержания, включающую псевдонаукальные знания из различных источников (средства массовой информации, научно-популярные материалы), рассматривать глобальные экологические проблемы современности, формировать по отношению к ним собственную позицию;

– умение создавать собственные письменные и устные сообщения, обобщая биологическую информацию из нескольких источников, грамотно использовать понятийный аппарат биологии.

2.3 Планируемые результаты освоения учебного предмета в соответствии с ФГОС СПО и на основе ФГОС СОО.

Особое значение учебного предмета «Биология» имеет при формировании и развитии ОК и ПК.

Код и наименование формируемых компетенций	Планируемые результаты освоения дисциплины	
	Общие	Предметные
ОК 01. Выбирать способы решения задач профессиональной деятельности применительно к различным контекстам	<p>В части трудового воспитания:</p> <ul style="list-style-type: none"> - готовность к труду, осознание ценности мастерства, трудолюбие; - готовность к активной деятельности технологической и социальной направленности, способность инициировать, планировать и самостоятельно выполнять такую деятельность; - интерес к различным сферам профессиональной деятельности, <p>Овладение универсальными учебными познавательными действиями:</p> <p>а) базовые логические действия:</p> <ul style="list-style-type: none"> - самостоятельно формулировать и актуализировать проблему, рассматривать ее всесторонне; - устанавливать существенный признак или основания для сравнения, классификации и обобщения; - определять цели деятельности, задавать параметры и критерии их достижения; - выявлять закономерности и противоречия в рассматриваемых явлениях; - вносить коррективы в деятельность, оценивать соответствие результатов целям, оценивать риски последствий деятельности; 	<ul style="list-style-type: none"> - сформированность знаний о месте и роли биологии в системе научного знания; функциональной грамотности человека для решения жизненных проблем; сформированность умения раскрывать содержание основополагающих биологических терминов и понятий: жизнь, клетка, ткань, орган, организм, вид, популяция, экосистема, биоценоз, биосфера; метаболизм (обмен веществ и превращение энергии), гомеостаз (саморегуляция), биосинтез белка, структурная организация живых систем, дискретность, саморегуляция, самовоспроизведение (репродукция), наследственность, изменчивость, энергезависимость, рост и развитие, уровневая организация; - сформированность умения раскрывать содержание основополагающих биологических теорий и гипотез: клеточной, хромосомной, мутационной, эволюционной, происхождения жизни и человека; - сформированность умения раскрывать основополагающие биологические законы и закономерности (Г. Менделя, Т. Моргана, Н.И. Вавилова, Э. Геккеля, Ф. Мюллера, К. Бэра), границы их применимости к живым системам; приобретение опыта применения основных методов научного познания, используемых в биологии: наблюдения и описания живых систем, процессов и явлений; организации и проведения биологического эксперимента, выдвижения гипотез, выявления зависимости между исследуемыми величинами, объяснения

	<p>- развивать креативное мышление при решении жизненных проблем</p> <p>б) базовые исследовательские действия:</p> <p>- владеть навыками учебно-исследовательской и проектной деятельности, навыками разрешения проблем;</p> <p>- выявлять причинно-следственные связи и актуализировать задачу, выдвигать гипотезу ее решения, находить аргументы для доказательства своих утверждений, задавать параметры и критерии решения;</p> <p>- анализировать полученные в ходе решения задачи результаты, критически оценивать их достоверность, прогнозировать изменение в новых условиях;</p> <p>- уметь переносить знания в познавательную и практическую области жизнедеятельности;</p> <p>- уметь интегрировать знания из разных предметных областей;</p> <p>- выдвигать новые идеи, предлагать оригинальные подходы и решения;</p> <p>- способность их использования в познавательной и социальной практике</p>	<p>полученных результатов и формулирования выводов с использованием научных понятий, теорий и законов;</p> <p>- сформированность умения выделять существенные признаки вирусов, клеток прокариот и эукариот; одноклеточных и многоклеточных организмов, видов, биогеоценозов и экосистем; особенности процессов обмена веществ и превращения энергии в клетке, фотосинтеза, пластического и энергетического обмена, хемосинтеза, митоза, мейоза, оплодотворения, развития и размножения, индивидуального развития организма (онтогенеза), борьбы за существование, естественного отбора, видообразования, приспособленности организмов к среде обитания, влияния компонентов экосистем, антропогенных изменений в экосистемах своей местности, круговорота веществ и превращение энергии в биосфере;</p> <p>- сформированность умения решать биологические задачи, составлять генотипические схемы скрещивания для разных типов наследования признаков у организмов, составлять схемы переноса веществ и энергии в экосистемах (цепи питания, пищевые сети)</p>
<p>ОК 02.</p> <p>Использовать современные средства поиска, анализа и интерпретации информации и информационные технологии для выполнения задач профессиональной деятельности</p>	<p>В области ценности научного познания:</p> <p>- сформированность мировоззрения, соответствующего современному уровню развития науки и общественной практики, основанного на диалоге культур, способствующего осознанию своего места в поликультурном мире;</p> <p>- совершенствование языковой и читательской культуры как средства взаимодействия между людьми и познания мира;</p> <p>- осознание ценности научной деятельности, готовность осуществлять проектную и исследовательскую деятельность индивидуально и в группе;</p> <p>Овладение универсальными учебными познавательными действиями:</p>	<p>сформированность умений критически оценивать информацию биологического содержания, включающую псевдонаучные знания из различных источников (средства массовой информации, научно-популярные материалы); интерпретировать этические аспекты современных исследований в биологии, медицине, биотехнологии; рассматривать глобальные экологические проблемы современности, формировать по отношению к ним собственную позицию;</p> <p>сформированность умений создавать собственные письменные и устные сообщения на основе биологической информации из нескольких источников, грамотно использовать понятийный аппарат биологии</p>

	<p>в) работа с информацией:</p> <ul style="list-style-type: none"> - владеть навыками получения информации из источников разных типов, самостоятельно осуществлять поиск, анализ, систематизацию и интерпретацию информации различных видов и форм представления; - создавать тексты в различных форматах с учетом назначения информации и целевой аудитории, выбирая оптимальную форму представления и визуализации; - оценивать достоверность, легитимность информации, ее соответствие правовым и морально-этическим нормам; - использовать средства информационных и коммуникационных технологий в решении когнитивных, коммуникативных и организационных задач с соблюдением требований эргономики, техники безопасности, гигиены, ресурсосбережения, правовых и этических норм, норм информационной безопасности; - владеть навыками распознавания и защиты информации, информационной безопасности личности 	
ОК 04. Эффективно взаимодействовать и работать в коллективе и команде	<ul style="list-style-type: none"> - готовность к саморазвитию, самостоятельности и самоопределению; - овладение навыками учебно-исследовательской, проектной и социальной деятельности; <p>Овладение универсальными коммуникативными действиями:</p> <p>б) совместная деятельность:</p> <ul style="list-style-type: none"> - понимать и использовать преимущества командной и индивидуальной работы; - принимать цели совместной деятельности, организовывать и координировать действия по ее достижению: составлять план действий, распределять роли с учетом мнений участников обсуждать результаты 	<ul style="list-style-type: none"> - осуществлять позитивное стратегическое поведение в различных ситуациях, проявлять творчество и воображение, быть инициативным <p>Овладение универсальными регулятивными действиями: г принятие себя и других людей:</p> <ul style="list-style-type: none"> - принимать мотивы и аргументы других людей при анализе результатов деятельности; - признавать свое право и право других людей на ошибки; - развивать способность понимать мир с позиции другого человека приобретение опыта применения основных методов научного познания, используемых в биологии: наблюдения и описания живых систем, процессов и явлений; организации и

	совместной работы; - координировать и выполнять работу в условиях реального, виртуального и комбинированного взаимодействия;	проведения биологического эксперимента, выдвижения гипотез, выявления зависимости между исследуемыми величинами, объяснения полученных результатов и формулирования выводов с использованием научных понятий, теорий и законов
ОК 07. Содействовать Сохранению окружающей среды, ресурсосбережению, применять знания об изменении климата, принципы бережливого производства, эффективно действовать в чрезвычайных ситуациях	- сформированность экологической культуры, понимание влияния социально-экономических процессов на состояние природной и социальной среды, осознание глобального характера экологических проблем; - сформированность умения применять полученные знания для объяснения биологических процессов и явлений, для принятия практических решений в повседневной жизни с целью обеспечения безопасности своего здоровья и здоровья окружающих людей, соблюдения здорового образа	- планирование и осуществление действий в окружающей среде на основе знания целей устойчивого развития человечества; активное неприятие действий, приносящих вред окружающей среде; - умение прогнозировать неблагоприятные экологические последствия предпринимаемых действий, предотвращать их; расширение опыта деятельности экологической направленности; - овладение навыками учебно-исследовательской, проектной и социальной деятельности жизни, норм грамотного поведения в окружающей природной среде; понимание необходимости использования достижений современной биологии и биотехнологий для рационального природопользования

Планируемые *личностные результаты в ходе реализации программы воспитания*.
 29.01.03 Мастер по изготовлению швейных изделий »:

Код	Личностные результатов реализации программы воспитания
ЛР 10	Бережливо относящийся к природному наследию страны и мира, проявляющий сформированность экологической культуры на основе понимания влияния социальных, экономических и профессионально-производственных процессов на окружающую среду. Выражающий деятельное неприятие действий, приносящих вред природе, распознающий опасности среды обитания, предупреждающий рискованное поведение других граждан, популяризирующий способы сохранения памятников природы страны, региона, территории, поселения, включенный в общественные инициативы, направленные на заботу о них
ЛР 18	Проявляющий бережное отношение к сохранности и использованию мирового документального наследия

СОДЕРЖАНИЕ УЧЕБНОГО ПРЕДМЕТА

Тема 1. Биология как наука (2 ч).

Биология как наука. Связь биологии с общественными, техническими и другими естественными науками, философией, этикой, эстетикой и правом. Роль биологии в формировании современной научной картины мира. Система биологических наук.

Методы познания живой природы (наблюдение, эксперимент, описание, измерение, классификация, моделирование, статистическая обработка данных).

Демонстрации:

Портреты: Ч. Дарвин, Г. Мендель, Н.К. Кольцов, Дж. Уотсон и Ф. Крик.

Таблицы и схемы: «Методы познания живой природы».

Лабораторные и практические работы:

Практическая работа № 1. «Использование различных методов при изучении биологических объектов».

Тема 2. Живые системы и их организация (1 ч).

Живые системы (биосистемы) как предмет изучения биологии. Отличие живых систем от неорганической природы.

Свойства биосистем и их разнообразие. Уровни организации биосистем: молекулярный, клеточный, тканевый, организменный, популяционно-видовой, экосистемный (биогеоценотический), биосферный.

Демонстрации:

Таблицы и схемы: «Основные признаки жизни», «Уровни организации живой природы».

Оборудование: модель молекулы ДНК.

Тема 3. Химический состав и строение клетки (8 ч).

Химический состав клетки. Химические элементы: макроэлементы, микроэлементы. Вода и минеральные вещества.

Функции воды и минеральных веществ в клетке. Поддержание осмотического баланса.

Белки. Состав и строение белков. Аминокислоты – мономеры белков. Незаменимые и заменимые аминокислоты. Аминокислотный состав. Уровни структуры белковой молекулы (первичная, вторичная, третичная и четвертичная структура). Химические свойства белков. Биологические функции белков.

Ферменты – биологические катализаторы. Строение фермента: активный центр, субстратная специфичность. Коферменты. Витамины. Отличия ферментов от неорганических катализаторов.

Углеводы: моносахариды (глюкоза, рибоза и дезоксирибоза), дисахариды (сахароза, лактоза) и полисахариды (крахмал, гликоген, целлюлоза). Биологические функции углеводов.

Липиды: триглицериды, фосфолипиды, стероиды. Гидрофильно-гидрофобные свойства. Биологические функции липидов. Сравнение углеводов, белков и липидов как источников энергии.

Нуклеиновые кислоты: ДНК и РНК. Нуклеотиды – мономеры нуклеиновых кислот. Строение и функции ДНК. Строение и функции РНК. Виды РНК. АТФ: строение и функции.

Цитология – наука о клетке. Клеточная теория – пример взаимодействия идей и фактов в научном познании. Методы изучения клетки.

Клетка как целостная живая система. Общие признаки клеток: замкнутая наружная мембрана, молекулы ДНК как генетический аппарат, система синтеза белка.

Типы клеток: эукариотическая и прокариотическая. Особенности строения прокариотической клетки. Клеточная стенка бактерий. Строение эукариотической клетки. Основные отличия растительной, животной и грибной клетки.

Поверхностные структуры клеток – клеточная стенка, гликокаликс, их функции. Плазматическая мембрана, её свойства и функции. Цитоплазма и её органоиды. Одномембранные органоиды клетки: ЭПС, аппарат Гольджи, лизосомы. Полуавтономные органоиды клетки: митохондрии, пластиды.

Происхождение митохондрий и пластид. Виды пластид. Немембранные органоиды клетки: рибосомы, клеточный центр, центриоли, реснички, жгутики. Функции органоидов клетки. Включения.

Ядро – регуляторный центр клетки. Строение ядра: ядерная оболочка, кариоплазма, хроматин, ядрышко. Хромосомы.

Транспорт веществ в клетке.

Демонстрации:

Портреты: А. Левенгук, Р. Гук, Т. Шванн, М. Шлейден, Р. Вирхов, Дж. Уотсон, Ф. Крик, М. Уилкинс, Р. Франклин, К.М. Бэр.

Диаграммы: «Распределение химических элементов в неживой природе», «Распределение химических элементов в живой природе».

Таблицы и схемы: «Периодическая таблица химических элементов», «Строение молекулы воды», «Биосинтез белка», «Строение молекулы белка», «Строение фермента», «Нуклеиновые кислоты. ДНК», «Строение молекулы АТФ», «Строение эукариотической клетки», «Строение животной клетки», «Строение растительной клетки», «Строение прокариотической клетки», «Строение ядра клетки», «Углеводы», «Липиды».

Оборудование: световой микроскоп, оборудование для проведения наблюдений, измерений, экспериментов, микропрепараты растительных, животных и бактериальных клеток.

Лабораторные и практические работы:

Лабораторная работа № 1. «Изучение каталитической активности ферментов (на примере амилазы или каталазы)».

Лабораторная работа № 2. «Изучение строения клеток растений, животных и бактерий под микроскопом на готовых микропрепаратах и их описание».

Тема 4. Жизнедеятельность клетки (6 ч).

Обмен веществ, или метаболизм. Ассимиляция (пластический обмен) и диссимиляция (энергетический обмен) – две стороны единого процесса метаболизма. Роль законов сохранения веществ и энергии в понимании метаболизма.

Типы обмена веществ: автотрофный и гетеротрофный. Роль ферментов в обмене веществ и превращении энергии в клетке.

Фотосинтез. Световая и темновая фазы фотосинтеза. Реакции фотосинтеза. Эффективность фотосинтеза. Значение фотосинтеза для жизни на Земле. Влияние условий среды на фотосинтез и способы повышения его продуктивности у культурных растений.

Хемосинтез. Хемосинтезирующие бактерии. Значение хемосинтеза для жизни на Земле.

Энергетический обмен в клетке. Расщепление веществ, выделение и аккумулялирование энергии в клетке. Этапы энергетического обмена. Гликолиз. Брожение и его виды. Кислородное окисление, или клеточное дыхание. Окислительное фосфорилирование. Эффективность энергетического обмена.

Реакции матричного синтеза. Генетическая информация и ДНК. Реализация генетической информации в клетке. Генетический код и его свойства. Транскрипция – матричный синтез РНК. Трансляция – биосинтез белка. Этапы трансляции. Кодирование аминокислот. Роль рибосом в биосинтезе белка.

Неклеточные формы жизни – вирусы. История открытия вирусов (Д.И. Ивановский). Особенности строения и жизненный цикл вирусов. Бактериофаги. Болезни растений, животных и человека, вызываемые вирусами. Вирус иммунодефицита человека (ВИЧ) – возбудитель СПИДа. Обратная транскрипция, ревертаза и интеграза. Профилактика распространения вирусных заболеваний.

Демонстрации:

Портреты: Н.К. Кольцов, Д.И. Ивановский, К.А. Тимирязев.

Таблицы и схемы: «Типы питания», «Метаболизм», «Митохондрия», «Энергетический обмен», «Хлоропласт», «Фотосинтез», «Строение ДНК», «Строение и функционирование гена», «Синтез белка», «Генетический код», «Вирусы», «Бактериофаги», «Строение и жизненный цикл вируса СПИДа, бактериофага», «Репликация ДНК».

Оборудование: модели-аппликации «Удвоение ДНК и транскрипция», «Биосинтез белка», «Строение клетки», модель структуры ДНК.

Тема 5. Размножение и индивидуальное развитие организмов (5 ч).

Клеточный цикл, или жизненный цикл клетки. Интерфаза и митоз. Процессы, протекающие в интерфазе. Репликация – реакция матричного синтеза ДНК. Строение хромосом. Хромосомный набор – кариотип. Диплоидный и гаплоидный хромосомные наборы. Хроматиды. Цитологические основы размножения и индивидуального развития организмов.

Деление клетки – митоз. Стадии митоза. Процессы, происходящие на разных стадиях митоза. Биологический смысл митоза.

Программируемая гибель клетки – апоптоз.

Формы размножения организмов: бесполое и половое. Виды бесполого размножения: деление надвое, почкование одно и многоклеточных, спорообразование, вегетативное размножение. Искусственное клонирование организмов, его значение для селекции.

Половое размножение, его отличия от бесполого.

Мейоз. Стадии мейоза. Процессы, происходящие на стадиях мейоза. Поведение хромосом в мейозе. Кроссинговер. Биологический смысл и значение мейоза.

Гаметогенез – процесс образования половых клеток у животных. Половые железы: семенники и яичники. Образование и развитие половых клеток – гамет (сперматозоид, яйцеклетка) – сперматогенез и оогенез. Особенности строения яйцеклеток и сперматозоидов. Оплодотворение. Партеногенез.

Индивидуальное развитие (онтогенез). Эмбриональное развитие (эмбриогенез). Этапы эмбрионального развития у позвоночных животных: дробление, гаструляция, органогенез. Постэмбриональное развитие. Типы постэмбрионального развития: прямое, не прямое (личиночное). Влияние среды на развитие организмов, факторы, способные вызывать врождённые уродства.

Рост и развитие растений. Онтогенез цветкового растения: строение семени, стадии развития.

Демонстрации:

Таблицы и схемы: «Формы размножения организмов», «Двойное оплодотворение у цветковых растений», «Вегетативное размножение растений», «Деление клетки бактерий», «Строение половых клеток», «Строение хромосомы», «Клеточный цикл», «Репликация ДНК», «Митоз», «Мейоз», «Прямое и не прямое развитие», «Гаметогенез у млекопитающих и человека», «Основные стадии онтогенеза».

Оборудование: микроскоп, микропрепараты «Сперматозоиды млекопитающего», «Яйцеклетка млекопитающего», «Кариокinesis в клетках корешка лука», магнитная модель-аппликация «Деление клетки», модель ДНК, модель метафазной хромосомы.

Лабораторные и практические работы:

Лабораторная работа № 3. «Наблюдение митоза в клетках кончика корешка лука на готовых микропрепаратах».

Лабораторная работа № 4. «Изучение строения половых клеток на готовых микропрепаратах».

Тема 6. Наследственность и изменчивость организмов (8 ч).

Предмет и задачи генетики. История развития генетики. Роль цитологии и эмбриологии в становлении генетики. Вклад российских и зарубежных учёных в развитие генетики. Методы генетики (гибридологический, цитогенетический, молекулярно-генетический). Основные генетические понятия. Генетическая символика, используемая в схемах скрещиваний.

Закономерности наследования признаков, установленные Г. Менделем. Моногибридное скрещивание. Закон едино-образия гибридов первого поколения. Правило доминирования. Закон расщепления признаков. Гипотеза чистоты гамет. Полное и неполное доминирование.

Дигибридное скрещивание. Закон независимого наследования признаков. Цитогенетические основы дигибридного скрещивания. Анализирующее скрещивание. Использование анализирующего скрещивания для определения генотипа особи.

Сцепленное наследование признаков. Работа Т. Моргана по сцепленному наследованию генов. Нарушение сцепления генов в результате кроссинговера.

Хромосомная теория наследственности. Генетические карты.

Генетика пола. Хромосомное определение пола. Аутосомы и половые хромосомы. Гомогаметные и гетерогаметные организмы. Наследование признаков, сцепленных с полом.

Изменчивость. Виды изменчивости: ненаследственная и наследственная. Роль среды в ненаследственной изменчивости. Характеристика модификационной изменчивости. Вариационный ряд и вариационная кривая. Норма реакции признака. Количественные и качественные признаки и их норма реакции. Свойства модификационной изменчивости.

Наследственная, или генотипическая, изменчивость. Комбинативная изменчивость. Мейоз и половой процесс – основа комбинативной изменчивости. Мутационная изменчивость. Классификация мутаций: генные, хромосомные, геномные. Частота и причины мутаций. Мутагенные факторы. Закон гомологических рядов в наследственной изменчивости Н.И. Вавилова.

Внеядерная наследственность и изменчивость.

Генетика человека. Кариотип человека. Основные методы генетики человека: генеалогический, близнецовый, цитогенетический, биохимический, молекулярно-генетический. Современное определение генотипа: полногеномное секвенирование, генотипирование, в том числе с помощью ПЦР-анализа. Наследственные заболевания человека: генные болезни, болезни с наследственной предрасположенностью, хромосомные болезни. Соматические и генеративные мутации. Стволовые клетки. Принципы здорового образа жизни, диагностики, профилактики и лечения генетических болезней. Медико-генетическое консультирование. Значение медицинской генетики в предотвращении и лечении генетических заболеваний человека.

Демонстрации:

Портреты: Г. Мендель, Т. Морган, Г. де Фриз, С.С. Четвериков, Н.В. Тимофеев-Ресовский, Н.И. Вавилов.

Таблицы и схемы: «Моногибридное скрещивание и его цитогенетическая основа», «Закон расщепления и его цитогенетическая основа», «Закон чистоты гамет», «Дигибридное скрещивание», «Цитологические основы дигибридного скрещивания», «Мейоз», «Взаимодействие аллельных генов», «Генетические карты растений, животных и человека», «Генетика пола», «Закономерности наследования, сцепленного с полом», «Кариотипы человека и животных», «Виды изменчивости», «Модификационная изменчивость», «Наследование резус-фактора», «Генетика групп крови», «Мутационная изменчивость».

Оборудование: модели-аппликации «Моногибридное скрещивание», «Неполное доминирование», «Дигибридное скрещивание», «Перекрёст хромосом», микроскоп и микропрепарат «Дрозофила» (норма, мутации формы крыльев и окраски тела), гербарий «Горох посевной».

Лабораторные и практические работы:

Лабораторная работа № 5. «Изучение результатов моногибридного и дигибридного скрещивания у дрозофилы на готовых микропрепаратах».

Лабораторная работа № 6. «Изучение модификационной изменчивости, построение вариационного ряда и вариационной кривой».

Лабораторная работа № 7. «Анализ мутаций у дрозофилы на готовых микропрепаратах».

Практическая работа № 2. «Составление и анализ родословных человека».

Тема 7. Селекция организмов. Основы биотехнологии (3 ч).

Селекция как наука и процесс. Зарождение селекции и domestикация. Учение Н.И. Вавилова о центрах происхождения и многообразия культурных растений. Центры происхождения домашних животных. Сорт, порода, штамм.

Современные методы селекции. Массовый и индивидуальный отборы в селекции растений и животных. Оценка экстерьера. Близкородственное скрещивание – инбридинг. Чистая линия. Скрещивание чистых линий. Гетерозис, или гибридная сила. Неродственное скрещивание – аутбридинг. Отдалённая гибридизация и её успехи. Искусственный мутагенез и получение полиплоидов. Достижения селекции растений, животных и микроорганизмов.

Биотехнология как отрасль производства. Генная инженерия. Этапы создания рекомбинантной ДНК и трансгенных организмов. Клеточная инженерия. Клеточные культуры. Микроклональное

размножение растений. Клонирование высокопродуктивных сельскохозяйственных организмов. Экологические и этические проблемы. ГМО – генетически модифицированные организмы.

Демонстрации:

Портреты: Н.И. Вавилов, И.В. Мичурин, Г.Д. Карпеченко, М.Ф. Иванов.

Таблицы и схемы: карта «Центры происхождения и многообразия культурных растений», «Породы домашних животных», «Сорта культурных растений», «Отдалённая гибридизация», «Работы академика М.Ф. Иванова», «Полиплоидия», «Объекты биотехнологии», «Клеточные культуры и клонирование», «Конструирование и перенос генов, хромосом».

Оборудование: муляжи плодов и корнеплодов диких форм и культурных сортов растений, гербарий «Сельскохозяйственные растения».

Лабораторные и практические работы:

Экскурсия «Основные методы и достижения селекции растений и животных (на селекционную станцию, племенную ферму, сортоиспытательный участок, в тепличное хозяйство, лабораторию агроуниверситета или научного центра)».

126.7. Содержание обучения в 11 классе.

1 час в неделю, всего 34 часа, из них 2 часа – резервное время

Тема 1. Эволюционная биология (9 ч).

Предпосылки возникновения эволюционной теории. Эволюционная теория и её место в биологии. Влияние эволюционной теории на развитие биологии и других наук.

Свидетельства эволюции. Палеонтологические: последовательность появления видов в палеонтологической летописи, переходные формы. Биогеографические: сходство и различие фаун и флор материков и островов.

Эмбриологические: сходства и различия эмбрионов разных видов позвоночных. Сравнительно-анатомические: гомологичные, аналогичные, рудиментарные органы, атавизмы. Молекулярно-биохимические: сходство механизмов наследственности и основных метаболических путей у всех организмов.

Эволюционная теория Ч. Дарвина. Предпосылки возникновения дарвинизма. Движущие силы эволюции видов по Дарвину (избыточное размножение при ограниченности ресурсов, неопределённая изменчивость, борьба за существование, естественный отбор).

Синтетическая теория эволюции (СТЭ) и её основные положения.

Микроэволюция. Популяция как единица вида и эволюции.

Движущие силы (факторы) эволюции видов в природе. Мутационный процесс и комбинативная изменчивость. Популяционные волны и дрейф генов. Изоляция и миграция.

Естественный отбор – направляющий фактор эволюции. Формы естественного отбора.

Приспособленность организмов как результат эволюции. Примеры приспособлений у организмов. Ароморфозы и идио-адаптации.

Вид и видообразование. Критерии вида. Основные формы видообразования: географическое, экологическое.

Макроэволюция. Формы эволюции: филетическая, дивергентная, конвергентная, параллельная. Необратимость эволюции.

Происхождение от неспециализированных предков. Прогрессирующая специализация. Адаптивная радиация.

Демонстрации:

Портреты: К. Линней, Ж.Б. Ламарк, Ч. Дарвин, В.О. Ковалевский, К.М. Бэр, Э. Геккель, Ф. Мюллер, А.Н. Северцов.

Таблицы и схемы: «Развитие органического мира на Земле», «Зародыши позвоночных животных», «Археоптерикс», «Формы борьбы за существование», «Естественный отбор», «Многообразие сортов растений», «Многообразие пород животных», «Популяции», «Мутационная изменчивость», «Ароморфозы», «Идиоадаптации», «Общая дегенерация», «Движущие силы эволюции»,

«Карта-схема маршрута путешествия Ч. Дарвина», «Борьба за существование», «Приспособленность организмов», «Географическое видообразование», «Экологическое видообразование».

Оборудование: коллекция насекомых с различными типами окраски, набор плодов и семян, коллекция «Примеры защитных приспособлений у животных», модель «Основные направления эволюции», объёмная модель «Строение головного мозга позвоночных».

Биогеографическая карта мира, коллекция «Формы сохранности ископаемых животных и растений», модель аппликация «Перекрёст хромосом», влажные препараты «Развитие насекомого», «Развитие лягушки», микропрепарат «Дрозофила» (норма, мутации формы крыльев и окраски тела).

Лабораторные и практические работы:

Лабораторная работа № 1. «Сравнение видов по морфологическому критерию».

Лабораторная работа № 2. «Описание приспособленности организма и её относительного характера».

Тема 2. Возникновение и развитие жизни на Земле (9 ч).

Донаучные представления о зарождении жизни. Научные гипотезы возникновения жизни на Земле: абиогенез и панспермия. Химическая эволюция. Абиогенный синтез органических веществ из неорганических. Экспериментальное подтверждение химической эволюции. Начальные этапы биологической эволюции. Гипотеза РНК-мира. Формирование мембранных структур и возникновение протоклетки. Первые клетки и их эволюция. Формирование основных групп живых организмов.

Развитие жизни на Земле по эрам и периодам. Катархей. Архейская и протерозойская эры. Палеозойская эра и её периоды: кембрийский, ордовикский, силурийский, девонский, каменноугольный, пермский.

Мезозойская эра и её периоды: триасовый, юрский, меловой.

Кайнозойская эра и её периоды: палеогеновый, неогеновый, антропогеновый.

Характеристика климата и геологических процессов. Основные этапы эволюции растительного и животного мира. Ароморфозы у растений и животных. Появление, расцвет и вымирание групп живых организмов.

Система органического мира как отражение эволюции. Основные систематические группы организмов.

Эволюция человека. Антропология как наука. Развитие представлений о происхождении человека. Методы изучения антропогенеза. Сходства и различия человека и животных. Систематическое положение человека.

Движущие силы (факторы) антропогенеза. Наследственная изменчивость и естественный отбор. Общественный образ жизни, изготовление орудий труда, мышление, речь.

Основные стадии и ветви эволюции человека: австралопитеки, Человек умелый, Человек прямоходящий, Человек неандертальский, Человек разумный. Находки ископаемых остатков, время существования, область распространения, объём головного мозга, образ жизни, орудия.

Человеческие расы. Основные большие расы: европеоидная (евразийская), негро-австралоидная (экваториальная), монголоидная (азиатско-американская). Черты приспособленности представителей человеческих рас к условиям существования. Единство человеческих рас. Критика расизма.

Демонстрации:

Портреты: Ф. Реди, Л. Пастер, А.И. Опарин, С. Миллер, Г. Юри, Ч. Дарвин.

Таблицы и схемы: «Возникновение Солнечной системы», «Развитие органического мира», «Растительная клетка», «Животная клетка», «Прокариотическая клетка», «Современная система органического мира», «Сравнение анатомических черт строения человека и человекообразных обезьян», «Основные места палеонтологических находок предков современного человека», «Древнейшие люди», «Древние люди», «Первые современные люди», «Человеческие расы».

Оборудование: муляжи «Происхождение человека» (бюсты австралопитека, питекантропа, неандертальца, кроманьонца), слепки или изображения каменных орудий первобытного человека (камни-чопперы, рубила, скребла), геохронологическая таблица, коллекция «Формы сохранности ископаемых животных и растений».

Лабораторные и практические работы:

Практическая работа № 1. «Изучение ископаемых остатков растений и животных в коллекциях».

Экскурсия «Эволюция органического мира на Земле» (в естественно-научный или краеведческий музей).

Тема 3. Организмы и окружающая среда (5 ч).

Экология как наука. Задачи и разделы экологии. Методы экологических исследований. Экологическое мировоззрение современного человека.

Среды обитания организмов: водная, наземно-воздушная, почвенная, внутриорганизменная.

Экологические факторы. Классификация экологических факторов: абиотические, биотические и антропогенные. Действие экологических факторов на организмы.

Абиотические факторы: свет, температура, влажность. Фотопериодизм. Приспособления организмов к действию абиотических факторов. Биологические ритмы.

Биотические факторы. Виды биотических взаимодействий: конкуренция, хищничество, симбиоз и его формы. Паразитизм, кооперация, мутуализм, комменсализм (квартиранство, нахлебничество). Аменсализм, нейтрализм. Значение биотических взаимодействий для существования организмов в природных сообществах.

Экологические характеристики популяции. Основные показатели популяции: численность, плотность, рождаемость, смертность, прирост, миграция. Динамика численности популяции и её регуляция.

Демонстрации:

Портреты: А. Гумбольдт, К.Ф. Рулье, Э. Геккель.

Таблицы и схемы: карта «Природные зоны Земли», «Среды обитания организмов», «Фотопериодизм», «Популяции», «Закономерности роста численности популяции инфузории-туфельки», «Пищевые цепи».

Лабораторные и практические работы:

Лабораторная работа № 3. «Морфологические особенности растений из разных мест обитания».

Лабораторная работа № 4. «Влияние света на рост и развитие черенков колеуса».

Практическая работа № 2. «Подсчёт плотности популяций разных видов растений».

Тема 4. Сообщества и экологические системы (9 ч).

Сообщество организмов – биоценоз. Структуры биоценоза: видовая, пространственная, трофическая (пищевая). Виды-доминанты. Связи в биоценозе.

Экологические системы (экосистемы). Понятие об экосистеме и биогеоценозе. Функциональные компоненты экосистемы: продуценты, консументы, редуценты. Круговорот веществ и поток энергии в экосистеме. Трофические (пищевые) уровни экосистемы. Пищевые цепи и сети. Основные показатели экосистемы: биомасса, продукция. Экологические пирамиды: продукции, численности, биомассы. Свойства экосистем: устойчивость, саморегуляция, развитие. Сукцессия.

Природные экосистемы. Экосистемы озёр и рек. Экосистема хвойного или широколиственного леса.

Антропогенные экосистемы. Агроэкосистемы. Урбоэкосистемы. Биологическое и хозяйственное значение агроэкосистем и урбоэкосистем.

Биоразнообразие как фактор устойчивости экосистем. Сохранение биологического разнообразия на Земле.

Учение В.И. Вернадского о биосфере. Границы, состав и структура биосферы. Живое вещество и его функции. Особенности биосферы как глобальной экосистемы. Динамическое равновесие и обратная связь в биосфере.

Круговороты веществ и биогеохимические циклы элементов (углерода, азота). Зональность биосферы. Основные биомы суши.

Человечество в биосфере Земли. Антропогенные изменения в биосфере. Глобальные экологические проблемы.

Сосуществование природы и человечества. Сохранение биоразнообразия как основа устойчивости биосферы. Основа рационального УРавления природными ресурсами и их использование. Достижения биологии и охрана природы.

Демонстрации:

Портреты: А.Дж. Тенсли, В.Н. Сукачёв, В.И. Вернадский.

Таблицы и схемы: «Пищевые цепи», «Биоценоз: состав и структура», «Природные сообщества», «Цепи питания», «Экологическая пирамида», «Биосфера и человек», «Экосистема широколиственного леса», «Экосистема хвойного леса», «Биоценоз водоёма», «Агроценоз», «Примерные антропогенные воздействия на природу», «Важнейшие источники загрязнения воздуха и грунтовых вод», «Почва – важная составляющая биосферы», «Факторы деградации почв», «Парниковый эффект», «Факторы радиоактивного загрязнения биосферы», «Общая структура биосферы», «Распространение жизни в биосфере», «Озоновый экран биосферы», «Круговорот углерода в биосфере», «Круговорот азота в природе».

Оборудование: модель-аппликация «Типичные биоценозы», гербарий «Растительные сообщества», коллекции «Биоценоз», «Вредители важнейших сельскохозяйственных культур», гербарии и коллекции растений и животных, принадлежащие к разным экологическим группам одного вида, Красная книга Российской Федерации, изображения охраняемых видов растений и животных.

Профессионально-ориентированное содержание

Раздел 5. Биология в жизни

Тема 5.1. Биотехнологии в жизни каждого

Биотехнология как наука и производство. Основные направления современной биотехнологии. Методы биотехнологии. Объекты биотехнологии. Этика биотехнологических и генетических экспериментов. Правила поиска и анализа биоэкологической информации из различных источников (научная и учебно-научная литература, средства массовой информации, сеть Интернет и другие)

Практические занятия:

Кейсы на анализ информации о научных достижениях в области генетических технологий, клеточной инженерии, пищевых биотехнологий. Защита кейса: представление результатов решения кейсов (выступление с презентацией)

Биотехнологии в промышленности

Развитие промышленной биотехнологий и ее применение в жизни человека, поиск и анализ информации из различных источников (научная и учебно-научная литература, средства массовой информации, сеть Интернет и другие)

Кейсы на анализ информации о развитии промышленной биотехнологий (по группам)

3.2. Объем учебного предмета и виды учебной работы

Вид учебной работы	Объем в часах
Общий объем образовательной программы	58
в том числе:	
теоретическое обучение	42
практические занятия	16
<i>Самостоятельная работа</i>	-
Промежуточная аттестация в форме комплексного дифференцированного зачета	

4. ТЕМАТИЧЕСКОЕ ПЛАНИРОВАНИЕ УЧЕБНОГО ПРЕДМЕТА

4.1 Тематический план и содержание учебного предмета «Биология»

Наименование разделов и тем	Содержание учебного материала, лабораторные работы и практические занятия, самостоятельная работа обучающихся	Объем в часах		Формируемые компетенции, ЛР
		лекции, уроки	практич. занятия, лаборатор. работы	
1	2	3	4	6
Тема 1 Биология как наука	Содержание учебного материала	2		
	Биология как наука. Связь биологии с общественными, техническими и другими естественными науками, философией, этикой, эстетикой и правом. Роль биологии в формировании современной научной картины мира. Система биологических наук. Методы познания живой природы (наблюдение, эксперимент, описание, измерение, классификация, моделирование, статистическая обработка данных).	1		ОК.01,ОК.02,ОК.04, ОК.07, ЛР. 10, ЛР- 18
	Практические занятия Практическая работа № 1. «Использование различных методов при изучении биологических объектов».		1	
Тема 2 Живые системы и их организация	Содержание учебного материала	2		
	Живые системы (биосистемы) как предмет изучения биологии. Отличие живых систем от неорганической природы.	2		ОК.01,ОК.02,ОК.04, ОК.07, ЛР. 10, ЛР-

	Свойства биосистем и их разнообразие. Уровни организации биосистем: молекулярный, клеточный, тканевый, организменный, популяционно-видовой, экосистемный (биогеоценотический), биосферный			18
Тема 3	Содержание учебного материала	8		
Химический состав и строение клетки	<p>Химический состав клетки. Химические элементы: макроэлементы, микроэлементы. Вода и минеральные вещества.</p> <p>Функции воды и минеральных веществ в клетке. Поддержание осмотического баланса.</p> <p>Белки. Состав и строение белков. Аминокислоты – мономеры белков. Незаменимые и заменимые аминокислоты. Аминокислотный состав. Уровни структуры белковой молекулы (первичная, вторичная, третичная и четвертичная структура). Химические свойства белков. Биологические функции белков.</p> <p>Ферменты – биологические катализаторы. Строение фермента: активный центр, субстратная специфичность. Коферменты. Витамины. Отличия ферментов от неорганических катализаторов.</p> <p>Углеводы: моносахариды (глюкоза, рибоза и дезоксирибоза), дисахариды (сахароза, лактоза) и полисахариды (крахмал, гликоген, целлюлоза). Биологические функции углеводов.</p> <p>Липиды: триглицериды, фосфолипиды, стероиды. Гидрофильно-гидрофобные свойства. Биологические функции липидов. Сравнение углеводов, белков и липидов как источников энергии.</p> <p>Нуклеиновые кислоты: ДНК и РНК. Нуклеотиды – мономеры нуклеиновых кислот. Строение и функции ДНК. Строение и функции РНК. Виды РНК. АТФ: строение и функции.</p> <p>Цитология – наука о клетке. Клеточная теория – пример взаимодействия идей и фактов в научном познании. Методы изучения клетки.</p> <p>Клетка как целостная живая система. Общие признаки клеток: замкнутая</p>	6		ОК.01,ОК.02,ОК.04, ОК.07, ЛР. 10, ЛР-18

	<p>наружная мембрана, молекулы ДНК как генетический аппарат, система синтеза белка.</p> <p>Типы клеток: эукариотическая и прокариотическая. Особенности строения прокариотической клетки. Клеточная стенка бактерий. Строение эукариотической клетки. Основные отличия растительной, животной и грибной клетки.</p> <p>Поверхностные структуры клеток – клеточная стенка, гликокаликс, их функции. Плазматическая мембрана, её свойства и функции. Цитоплазма и её органоиды. Одномембранные органоиды клетки: ЭПС, аппарат Гольджи, лизосомы. Полуавтономные органоиды клетки: митохондрии, пластиды. Происхождение митохондрий и пластид. Виды пластид. Немембранные органоиды клетки: рибосомы, клеточный центр, центриоли, реснички, жгутики. Функции органоидов клетки. Включения.</p> <p>Ядро – регуляторный центр клетки. Строение ядра: ядерная оболочка, кариоплазма, хроматин, ядрышко. Хромосомы.</p> <p>Транспорт веществ в клетке.</p>			
	<p>Практические занятия</p> <p>Лабораторная работа № 1. «Изучение каталитической активности ферментов (на примере амилазы или каталазы)».</p> <p>Лабораторная работа № 2. «Изучение строения клеток растений, животных и бактерий под микроскопом на готовых микропрепаратах и их описание».</p>		2	
Тема 4	Содержание учебного материала	6		
Жизнедеятельность клетки	<p>Обмен веществ, или метаболизм. Ассимиляция (пластический обмен) и диссимиляция (энергетический обмен) – две стороны единого процесса метаболизма. Роль законов сохранения веществ и энергии в понимании метаболизма.</p> <p>Типы обмена веществ: автотрофный и гетеротрофный. Роль ферментов в</p>	6		ОК.01,ОК.02,ОК.04, ОК.07, ЛР. 10, ЛР-18

	<p>обмене веществ и превращении энергии в клетке.</p> <p>Фотосинтез. Световая и темновая фазы фотосинтеза. Реакции фотосинтеза. Эффективность фотосинтеза. Значение фотосинтеза для жизни на Земле. Влияние условий среды на фотосинтез и способы повышения его продуктивности у культурных растений.</p> <p>Хемосинтез. Хемосинтезирующие бактерии. Значение хемосинтеза для жизни на Земле.</p> <p>Энергетический обмен в клетке. Расщепление веществ, выделение и аккумуляция энергии в клетке. Этапы энергетического обмена. Гликолиз. Брожение и его виды. Кислородное окисление, или клеточное дыхание. Окислительное фосфорилирование. Эффективность энергетического обмена.</p> <p>Реакции матричного синтеза. Генетическая информация и ДНК. Реализация генетической информации в клетке. Генетический код и его свойства. Транскрипция – матричный синтез РНК. Трансляция – биосинтез белка. Этапы трансляции. Кодирование аминокислот. Роль рибосом в биосинтезе белка.</p> <p>Неклеточные формы жизни – вирусы. История открытия вирусов (Д.И. Ивановский). Особенности строения и жизненный цикл вирусов. Бактериофаги. Болезни растений, животных и человека, вызываемые вирусами. Вирус иммунодефицита человека (ВИЧ) – возбудитель СПИДа. Обратная транскрипция, ревертаза и интеграза. Профилактика распространения вирусных заболеваний.</p>			
Тема 5	Содержание учебного материала	8		
Размножение и индивидуальное развитие организмов	<p>Клеточный цикл, или жизненный цикл клетки. Интерфаза и митоз. Процессы, протекающие в интерфазе. Репликация – реакция матричного синтеза ДНК. Строение хромосом. Хромосомный набор – кариотип. Диплоидный и гаплоидный хромосомные наборы. Хроматиды. Цитологические основы размножения и индивидуального развития</p>	6		ОК.01,ОК.02,ОК.04, ОК.07, ЛР. 10, ЛР-18

	<p>организмов.</p> <p>Деление клетки – митоз. Стадии митоза. Процессы, происходящие на разных стадиях митоза. Биологический смысл митоза.</p> <p>Программируемая гибель клетки – апоптоз.</p> <p>Формы размножения организмов: бесполое и половое. Виды бесполого размножения: деление надвое, почкование одно и многоклеточных, спорообразование, вегетативное размножение. Искусственное клонирование организмов, его значение для селекции.</p> <p>Половое размножение, его отличия от бесполого.</p> <p>Мейоз. Стадии мейоза. Процессы, происходящие на стадиях мейоза. Поведение хромосом в мейозе. Кроссинговер. Биологический смысл и значение мейоза.</p> <p>Гаметогенез – процесс образования половых клеток у животных. Половые железы: семенники и яичники. Образование и развитие половых клеток – гамет (сперматозоид, яйцеклетка) – сперматогенез и оогенез. Особенности строения яйцеклеток и сперматозоидов. Оплодотворение. Партогенез.</p> <p>Индивидуальное развитие (онтогенез). Эмбриональное развитие (эмбриогенез). Этапы эмбрионального развития у позвоночных животных: дробление, гаструляция, органогенез. Постэмбриональное развитие. Типы постэмбрионального развития: прямое, не прямое (личиночное). Влияние среды на развитие организмов, факторы, способные вызывать врождённые уродства.</p> <p>Рост и развитие растений. Онтогенез цветкового растения: строение семени, стадии развития.</p>			
	<p>Практические занятия</p> <p>Лабораторная работа № 3. «Наблюдение митоза в клетках кончика корешка лука на готовых микропрепаратах».</p>		2	

	Лабораторная работа № 4. «Изучение строения половых клеток на готовых микропрепаратах».			
Тема 6	Содержание учебного материала	10		
Наследственность и изменчивость организмов	<p>Предмет и задачи генетики. История развития генетики. Роль цитологии и эмбриологии в становлении генетики. Вклад российских и зарубежных учёных в развитие генетики. Методы генетики (гибридологический, цитогенетический, молекулярно-генетический). Основные генетические понятия. Генетическая символика, используемая в схемах скрещиваний.</p> <p>Закономерности наследования признаков, установленные Г. Менделем. Моногибридное скрещивание. Закон едино-образия гибридов первого поколения. Правило доминирования. Закон расщепления признаков. Гипотеза чистоты гамет. Полное и неполное доминирование.</p> <p>Дигибридное скрещивание. Закон независимого наследования признаков. Цитогенетические основы дигибридного скрещивания. Анализирующее скрещивание. Использование анализирующего скрещивания для определения генотипа особи.</p> <p>Сцепленное наследование признаков. Работа Т. Моргана по сцепленному наследованию генов. Нарушение сцепления генов в результате кроссинговера.</p> <p>Хромосомная теория наследственности. Генетические карты.</p> <p>Генетика пола. Хромосомное определение пола. Аутосомы и половые хромосомы. Гомогаметные и гетерогаметные организмы. Наследование признаков, сцепленных с полом.</p> <p>Изменчивость. Виды изменчивости: ненаследственная и наследственная. Роль среды в ненаследственной изменчивости. Характеристика модификационной изменчивости. Вариационный ряд и вариационная кривая. Норма реакции признака. Количественные и качественные признаки и их норма реакции. Свойства модификационной изменчивости.</p> <p>Наследственная, или генотипическая, изменчивость. Комбинативная</p>	6		ОК.01,ОК.02,ОК.04, ОК.07, ЛР. 10, ЛР-18

	<p>изменчивость. Мейоз и половой процесс – основа комбинативной изменчивости. Мутационная изменчивость. Классификация мутаций: генные, хромосомные, геномные. Частота и причины мутаций. Мутагенные факторы. Закон гомологических рядов в наследственной изменчивости Н.И. Вавилова.</p> <p>Внеядерная наследственность и изменчивость.</p> <p>Генетика человека. Кариотип человека. Основные методы генетики человека: генеалогический, близнецовый, цитогенетический, биохимический, молекулярно-генетический. Современное определение генотипа: полногеномное секвенирование, генотипирование, в том числе с помощью ПЦР-анализа. Наследственные заболевания человека: генные болезни, болезни с наследственной предрасположенностью, хромосомные болезни. Соматические и генеративные мутации. Стволовые клетки. Принципы здорового образа жизни, диагностики, профилактики и лечения генетических болезней. Медико-генетическое консультирование. Значение медицинской генетики в предотвращении и лечении генетических заболеваний человека.</p>			
	<p>Практические занятия</p> <p>Лабораторная работа № 5. «Изучение результатов моногибридного и дигибридного скрещивания у дрозофилы на готовых микропрепаратах».</p> <p>Лабораторная работа № 6. «Изучение модификационной изменчивости, построение вариационного ряда и вариационной кривой».</p> <p>Лабораторная работа № 7. «Анализ мутаций у дрозофилы на готовых микропрепаратах».</p> <p>Практическая работа № 2. «Составление и анализ родословных человека».</p>		4	
Тема 7	Содержание учебного материала	2		
Селекция организмов. Основы биотехнологии	Селекция как наука и процесс. Зарождение селекции и domestикация. Учение Н.И. Вавилова о центрах происхождения и многообразия культурных растений. Центры происхождения домашних животных. Сорт,	2		ОК.01,ОК.02,ОК.04, ОК.07, ЛР. 10, ЛР-

	<p>порода, штамм.</p> <p>Современные методы селекции. Массовый и индивидуальный отборы в селекции растений и животных. Оценка экстерьера. Близкородственное скрещивание – инбридинг. Чистая линия. Скрещивание чистых линий. Гетерозис, или гибридная сила. Неродственное скрещивание – аутбридинг. Отдалённая гибридизация и её успехи. Искусственный мутагенез и получение полиплоидов. Достижения селекции растений, животных и микроорганизмов.</p> <p>Биотехнология как отрасль производства. Генная инженерия. Этапы создания рекомбинантной ДНК и трансгенных организмов. Клеточная инженерия. Клеточные культуры. Микрклональное размножение растений. Клонирование высокопродуктивных сельскохозяйственных организмов. Экологические и этические проблемы. ГМО – генетически модифицированные организмы.</p>			18
Тема 8	Содержание учебного материала	4		
Эволюционная биология	<p>Предпосылки возникновения эволюционной теории. Эволюционная теория и её место в биологии. Влияние эволюционной теории на развитие биологии и других наук.</p> <p>Свидетельства эволюции. Палеонтологические: последовательность появления видов в палеонтологической летописи, переходные формы. Биogeографические: сходство и различие фаун и флор материков и островов.</p> <p>Эмбриологические: сходства и различия эмбрионов разных видов позвоночных. Сравнительно-анатомические: гомологичные, аналогичные, рудиментарные органы, атавизмы. Молекулярно-биохимические: сходство механизмов наследственности и основных метаболических путей у всех организмов.</p> <p>Эволюционная теория Ч. Дарвина. Предпосылки возникновения дарвинизма. Движущие силы эволюции видов по Дарвину (избыточное размножение при ограниченности ресурсов, неопределённая изменчивость,</p>	2		ОК.01,ОК.02,ОК.04, ОК.07, ЛР. 10, ЛР-18

	<p>борьба за существование, естественный отбор).</p> <p>Синтетическая теория эволюции (СТЭ) и её основные положения.</p> <p>Микроэволюция. Популяция как единица вида и эволюции.</p> <p>Движущие силы (факторы) эволюции видов в природе. Мутационный процесс и комбинативная изменчивость. Популяционные волны и дрейф генов. Изоляция и миграция.</p> <p>Естественный отбор – направляющий фактор эволюции. Формы естественного отбора.</p> <p>Приспособленность организмов как результат эволюции. Примеры приспособлений у организмов. Ароморфозы и идио-адаптации.</p> <p>Вид и видообразование. Критерии вида. Основные формы видообразования: географическое, экологическое.</p> <p>Макроэволюция. Формы эволюции: филетическая, дивергентная, конвергентная, параллельная. Необратимость эволюции.</p> <p>Происхождение от неспециализированных предков. Прогрессирующая специализация. Адаптивная радиация.</p>			
	<p>Практические занятия</p> <p>Лабораторная работа № 1. «Сравнение видов по морфологическому критерию».</p> <p>Лабораторная работа № 2. «Описание приспособленности организма и её относительного характера».</p>		2	
Тема 9	Содержание учебного материала	4		
Возникновение и развитие жизни на Земле	<p>Донаучные представления о зарождении жизни. Научные гипотезы возникновения жизни на Земле: абиогенез и панспермия. Химическая эволюция. Абиогенный синтез органических веществ из неорганических. Экспериментальное подтверждение химической эволюции. Начальные</p>	2		ОК.01,ОК.02,ОК.04, ОК.07, ЛР. 10, ЛР-18

	<p>этапы биологической эволюции. Гипотеза РНК-мира. Формирование мембранных структур и возникновение протоклетки. Первые клетки и их эволюция. Формирование основных групп живых организмов.</p> <p>Развитие жизни на Земле по эрам и периодам. Катархей. Архейская и протерозойская эры. Палеозойская эра и её периоды: кембрийский, ордовикский, силурийский, девонский, каменноугольный, пермский.</p> <p>Мезозойская эра и её периоды: триасовый, юрский, меловой.</p> <p>Кайнозойская эра и её периоды: палеогеновый, неогеновый, антропогеновый.</p> <p>Характеристика климата и геологических процессов. Основные этапы эволюции растительного и животного мира. Ароморфозы у растений и животных. Появление, расцвет и вымирание групп живых организмов.</p> <p>Система органического мира как отражение эволюции. Основные систематические группы организмов.</p> <p>Эволюция человека. Антропология как наука. Развитие представлений о происхождении человека. Методы изучения антропогенеза. Сходства и различия человека и животных. Систематическое положение человека.</p> <p>Движущие силы (факторы) антропогенеза. Наследственная изменчивость и естественный отбор. Общественный образ жизни, изготовление орудий труда, мышление, речь.</p> <p>Основные стадии и ветви эволюции человека: австралопитеки, Человек умелый, Человек прямоходящий, Человек неандертальский, Человек разумный. Находки ископаемых остатков, время существования, область распространения, объём головного мозга, образ жизни, орудия.</p> <p>Человеческие расы. Основные большие расы: европеоидная (евразийская), негро-австралоидная (экваториальная), монголоидная (азиатско-американская). Черты приспособленности представителей человеческих рас к условиям существования. Единство человеческих рас. Критика</p>			
--	--	--	--	--

	расизма.			
	Практические занятия: Практическая работа № 1. «Изучение ископаемых остатков растений и животных в коллекциях».		2	
Тема 10	Содержание учебного материала	6		
Организмы и окружающая среда	Экология как наука. Задачи и разделы экологии. Методы экологических исследований. Экологическое мировоззрение современного человека. Среды обитания организмов: водная, наземно-воздушная, почвенная, внутриорганизменная. Экологические факторы. Классификация экологических факторов: абиотические, биотические и антропогенные. Действие экологических факторов на организмы. Абиотические факторы: свет, температура, влажность. Фотопериодизм. Приспособления организмов к действию абиотических факторов. Биологические ритмы. Биотические факторы. Виды биотических взаимодействий: конкуренция, хищничество, симбиоз и его формы. Паразитизм, кооперация, мутуализм, комменсализм (квартиранство, нахлебничество). Аменсализм, нейтрализм. Значение биотических взаимодействий для существования организмов в природных сообществах. Экологические характеристики популяции. Основные показатели популяции: численность, плотность, рождаемость, смертность, прирост, миграция. Динамика численности популяции и её регуляция.	3		ОК.01,ОК.02,ОК.04, ОК.07, ЛР. 10, ЛР-18
	Практические занятия Лабораторная работа № 3. «Морфологические особенности растений из разных мест обитания».		3	

	Лабораторная работа № 4. «Влияние света на рост и развитие черенков колеуса».			
	Практическая работа № 2. «Подсчёт плотности популяций разных видов растений».			
Тема 11	Содержание учебного материала	2		
Сообщества и экологические системы	<p>Сообщество организмов – биоценоз. Структуры биоценоза: видовая, пространственная, трофическая (пищевая). Виды-доминанты. Связи в биоценозе.</p> <p>Экологические системы (экосистемы). Понятие об экосистеме и биогеоценозе. Функциональные компоненты экосистемы: продуценты, консументы, редуценты. Круговорот веществ и поток энергии в экосистеме. Трофические (пищевые) уровни экосистемы. Пищевые цепи и сети. Основные показатели экосистемы: биомасса, продукция. Экологические пирамиды: продукции, численности, биомассы. Свойства экосистем: устойчивость, саморегуляция, развитие. Сукцессия.</p> <p>Природные экосистемы. Экосистемы озёр и рек. Экосистема хвойного или широколиственного леса.</p> <p>Антропогенные экосистемы. Агроэкосистемы. Урбоэкосистемы. Биологическое и хозяйственное значение агроэкосистем и урбоэкосистем.</p> <p>Биоразнообразие как фактор устойчивости экосистем. Сохранение биологического разнообразия на Земле.</p> <p>Учение В.И. Вернадского о биосфере. Границы, состав и структура биосферы. Живое вещество и его функции. Особенности биосферы как глобальной экосистемы. Динамическое равновесие и обратная связь в биосфере.</p> <p>Круговороты веществ и биогеохимические циклы элементов (углерода, азота). Зональность биосферы. Основные биомы суши.</p> <p>Человечество в биосфере Земли. Антропогенные изменения в биосфере.</p>	2		ОК.01,ОК.02,ОК.04, ОК.07, ЛР. 10, ЛР-18

	<p>Глобальные экологические проблемы.</p> <p>Сосуществование природы и человечества. Сохранение биоразнообразия как основа устойчивости биосферы. Основа рационального Управления природными ресурсами и их использование. Достижения биологии и охрана природы.</p>			
Профессионально-ориентированное содержание		2		
Тема 12	Содержание учебного материала	1		
Биотехнологии в жизни каждого	<p>Биотехнология как наука и производство. Основные направления современной биотехнологии. Методы биотехнологии. Объекты биотехнологии. Этика биотехнологических и генетических экспериментов. Правила поиска и анализа биоэкологической информации из различных источников (научная и учебно-научная литература, средства массовой информации, сеть Интернет и другие)</p> <p>Практические занятия:</p> <p>Кейсы на анализ информации о научных достижениях в области генетических технологий, клеточной инженерии, пищевых биотехнологий. Защита кейса: представление результатов решения кейсов (выступление с презентацией)</p>	1		ОК.01,ОК.02,ОК.04, ОК.07, ЛР. 10, ЛР-18
Тема 13	Содержание учебного материала	1		
Биотехнологии в промышленности	<p>Развитие промышленной биотехнологий и ее применение в жизни человека, поиск и анализ информации из различных источников (научная и учебно-научная литература, средства массовой информации, сеть Интернет и другие)</p> <p>Кейсы на анализ информации о развитии промышленной биотехнологий (по группам)</p>	1		ОК.01,ОК.02,ОК.04, ОК.07, ЛР. 10, ЛР-18
Промежуточная аттестация в форме комплексного дифференцированного зачета		2		
ВСЕГО	58	42	16	

УСЛОВИЯ РЕАЛИЗАЦИИ УЧЕБНОГО ПРЕДМЕТА

Требования к минимальному материально-техническому обеспечению

Для реализации программы дисциплины должны быть предусмотрены следующие специальные помещения: учебный кабинет химии и/или учебной химической лаборатории.

Оборудование учебного кабинета (наглядные пособия):

Наборы шаростержневых моделей молекул, модели кристаллических решеток, коллекции простых и сложных веществ и/или коллекции полимеров; коллекция горных пород и минералов, таблица Менделеева, учебные фильмы, цифровые образовательные ресурсы.

Технические средства обучения:

компьютер с устройствами воспроизведения звука, принтер, мультимедиа-проектор с экраном, мультимедийная доска, указка-презентер для презентаций.

Оборудование лаборатории и рабочих мест лаборатории: мензурки, пипетки-капельницы, термометры, микроскоп, лупы, предметные и покровные стекла, планшеты для капельных реакций, фильтровальная бумага, промывалки, стеклянные пробирки, резиновые пробки, фонарики, набор реактивов, стеклянные палочки, штативы для пробирок; мерные цилиндры, воронки стеклянные, воронки делительные цилиндрические (50-100 мл), ступки с пестиком, фарфоровые чашки, пинцеты, фильтры бумажные, вата, марля, часовые стекла, электроплитки, лабораторные штативы, спиртовые горелки, спички, прибор для получения газов (или пробирка с газоотводной трубкой), держатели для пробирок, склянки для хранения реактивов, раздаточные лотки; химические стаканы (50, 100 и 200 мл); шпатели; пинцеты; тигельные щипцы; секундомеры (таймеры), мерные пробирки (на 10-20 мл) и мерные колбы (25, 50, 100 и 200 мл), водяная баня (или термостат), стеклянные палочки; конические колбы для титрования (50 и 100 мл); индикаторные полоски для определения pH и стандартная индикаторная шкала; универсальный индикатор; пипетки на 1, 10, 50 мл (или дозаторы на 1, 5 и 10 мл), бюретки для титрования, медицинские шприцы на 100-150 мл, лабораторные и/или аналитические весы, pH-метры, сушильный шкаф, и др. лабораторное оборудование.

Информационное обеспечение реализации программы

Для реализации программы библиотечный фонд образовательной организации должен иметь печатные и/или электронные образовательные и информационные ресурсы, рекомендованные для использования в образовательном процессе, не старше 5 лет с момента издания.

**МИНИСТЕРСТВО ОБРАЗОВАНИЯ И НАУКИ
ЧЕЧЕНСКОЙ РЕСПУБЛИКИ ГОСУДАРСТВЕННОЕ БЮДЖЕТНОЕ
ПРОФЕССИОНАЛЬНОЕ ОБРАЗОВАТЕЛЬНОЕ УЧРЕЖДЕНИЕ
«ПОБЕДИНСКИЙ ГОСУДАРСТВЕННЫЙ ТЕХНИКУМ»**

«УТВЕРЖДАЮ»
Директор ГБПОУ ПГТ
_____Д.И.Батукаев
от 25.06.2025г.

**ПРОГРАММА ПОДГОТОВКИ КВАЛИФИЦИРОВАННЫХ РАБОЧИХ И
СЛУЖАЩИХ ПО ПРОФЕССИИ**

29.01.03 Мастер по изготовлению швейных изделий

код и наименование профессии

ФОНД ОЦЕНОЧНЫХ СРЕДСТВ

**для проведения текущего контроля и промежуточной аттестации по
дисциплине**

ОУП 10 БИОЛОГИЯ

индекс, наименование учебной дисциплины в соответствии с учебным планом

Форма контроля освоения дисциплины (дифференцированный зачет)

с. Побединское

2025г

Рабочая программа рассмотрена и одобрена
общеобразовательной (цикловой) комиссией .

Председатель общеобразовательной (цикловой)
комиссии _____

Протокол № 7

от «20»06. 2025 г.

Рабочая программа учебной дисциплины
разработана на основе Федерального
государственного образовательного стандарта
по профессии среднего профессионального
образования

29.01.33 «Мастер по изготовлению швейных
изделий» «Министерства образования и науки
Российской Федерации

приказ от 05.02.2018г. № 69

СОГЛАСОВАНО

Заместитель директора по учебной работе
ГБПОУ ПГТ

_____ Муртазалиев Р.М.

от «23» 06. 2025 г.

РАБОЧАЯ ПРОГРАММА УЧЕБНОЙ ДИСЦИПЛИНЫ ОУП 10 Биология

для профессий: 29.01.03 Мастер по изготовлению швейных изделий

Организация разработчик: Государственное бюджетное профессиональное образовательное
учреждение «Побединский государственный техникум»

Разработчик: Далиева Танзила Рамзановна, ГБПОУ ПГТ.

СОДЕРЖАНИЕ

4. ПАСПОРТ ФОНДА ОЦЕНОЧНЫХ СРЕДСТВ	4
5. ОЦЕНОЧНЫЕ СРЕДСТВА ДЛЯ ТЕКУЩЕГО КОНТРОЛЯ	7
6. ОЦЕНОЧНЫЕ СРЕДСТВА ДЛЯ ПРОМЕЖУТОЧНОЙ АТТЕСТАЦИИ	22

ПАСПОРТ ФОНДА ОЦЕНОЧНЫХ СРЕДСТВ

1.2. Область применения

Фонд оценочных средств по учебному предмету ОУП.10 Биология является частью основной профессиональной образовательной программы в соответствии с ФГОС СПО по профессии: 29.01.33. «Мастер по изготовлению швейных изделий»

и предназначен для аттестации обучающихся на соответствие их персональных достижений поэтапным требованиям соответствующей основной профессиональной образовательной программы.

Фонд оценочных средств позволяет оценить достижение запланированных результатов по учебному предмету ОУП.10 Биология.

Фонд оценочных средств включает материалы для проведения текущего контроля успеваемости и промежуточной аттестации в форме дифференцированного зачета.

1.2. Планируемые результаты освоения учебного предмета

В результате освоения учебного предмета ОУП.10 Биология обеспечивается достижение студентами следующих результатов:

- сформированность знаний о месте и роли биологии в системе научного знания естественных наук, в формировании современной естественно-научной картины мира и научного мировоззрения, о вкладе российских и зарубежных учёных-биологов в развитие биологии, функциональной грамотности человека для решения жизненных задач;
- умение раскрывать содержание биологических терминов и понятий: жизнь, клетка, организм, метаболизм (обмен веществ и превращение энергии), гомеостаз (саморегуляция), уровневая организация живых систем, самовоспроизведение (репродукция), наследственность, изменчивость, рост и развитие;
- умение излагать биологические теории (клеточная, хромосомная, мутационная, центральная догма молекулярной биологии), законы (Г. Менделя, Т. Моргана, Н.И. Вавилова) и учения (о центрах многообразия и происхождения культурных растений Н.И. Вавилова), определять границы их применимости к живым системам;
- умение владеть методами научного познания в биологии: наблюдение и описание живых систем, процессов и явлений, организация и проведение биологического эксперимента, выдвижение гипотезы, выявление зависимости между исследуемыми величинами, объяснение полученных результатов, использованных научных понятий, теорий и законов, умение делать выводы на основании полученных результатов;
- умение выделять существенные признаки вирусов, клеток прокариот и эукариот, одноклеточных и многоклеточных организмов, особенности процессов: обмена веществ и превращения энергии в клетке, фотосинтеза, пластического и энергетического обмена, хемосинтеза, митоза, мейоза, оплодотворения, размножения, индивидуального развития организма (онтогенез);
- умение применять полученные знания для объяснения биологических процессов и явлений, для принятия практических решений в повседневной жизни с целью обеспечения безопасности своего здоровья и здоровья окружающих людей, соблюдения норм грамотного поведения в окружающей природной среде, понимание необходимости

использования достижений современной биологии и биотехнологий для рационального природопользования;

- умение решать элементарные генетические задачи на моно- и дигибридное скрещивание, сцепленное наследование, составлять схемы моногибридного скрещивания для предсказания наследования признаков у организмов;

- умение выполнять лабораторные и практические работы, соблюдать правила при работе с учебным и лабораторным оборудованием;

- умение критически оценивать и интерпретировать информацию биологического содержания, включающую псевдонаучные знания из различных источников (средства массовой информации, научно-популярные материалы), этические аспекты современных исследований в биологии, медицине, биотехнологии;

- умение создавать собственные письменные и устные сообщения, обобщая биологическую информацию из нескольких источников, грамотно использовать понятийный аппарат биологии.

- сформированность знаний о месте и роли биологии в системе научного знания естественных наук, в формировании современной естественно-научной картины мира и научного мировоззрения, о вкладе российских и зарубежных учёных-биологов в развитие биологии, функциональной грамотности человека для решения жизненных задач;

- умение раскрывать содержание биологических терминов и понятий: вид, популяция, генофонд, эволюция, движущие силы (факторы) эволюции, приспособленность организмов, видообразование, экологические факторы, экосистема, продуценты, консументы, редуценты, цепи питания, экологическая пирамида, биогеоценоз, биосфера;

- умение излагать биологические теории (эволюционная теория Ч. Дарвина, синтетическая теория эволюции), законы и закономерности (зародышевого сходства К.М. Бэра, чередования главных направлений и путей эволюции А.Н. Северцова, учения о биосфере В.И. Вернадского), определять границы их применимости к живым системам;

- умение владеть методами научного познания в биологии: наблюдение и описание живых систем, процессов и явлений, организация и проведение биологического эксперимента, выдвижение гипотезы, выявление зависимости между исследуемыми величинами, объяснение полученных результатов, использованных научных понятий, теорий и законов, умение делать выводы на основании полученных результатов;

- умение выделять существенные признаки строения биологических объектов: видов, популяций, продуцентов, консументов, редуцентов, биогеоценозов и экосистем, особенности процессов: наследственной изменчивости, естественного отбора, видообразования, приспособленности организмов, действия экологических факторов на организмы, переноса веществ и потока энергии в экосистемах, антропогенных изменений в экосистемах своей местности, круговорота веществ и биогеохимических циклов в биосфере;

- умение применять полученные знания для объяснения биологических процессов и явлений, для принятия практических решений в повседневной жизни с целью обеспечения безопасности своего здоровья и здоровья окружающих людей, соблюдения норм грамотного поведения в окружающей природной среде, понимание необходимости использования достижений современной биологии для рационального природопользования;

- умение решать элементарные биологические задачи, составлять схемы переноса веществ и энергии в экосистемах (цепи питания);
- умение выполнять лабораторные и практические работы, соблюдать правила при работе с учебным и лабораторным оборудованием;
- умение критически оценивать и интерпретировать информацию биологического содержания, включающую псевдонаучные знания из различных источников (средства массовой информации, научно-популярные материалы), рассматривать глобальные экологические проблемы современности, формировать по отношению к ним собственную позицию;
- умение создавать собственные письменные и устные сообщения, обобщая биологическую информацию из нескольких источников, грамотно использовать понятийный аппарат биологии.

Проверка и оценка результатов выполнения заданий

№	Тип (вид) задания	Критерии оценки
1	Тестирование	<p>«5» - 100 – 90% правильных ответов</p> <p>«4» - 89 - 80% правильных ответов</p> <p>«3» - 79 – 70% правильных ответов</p> <p>«2» - 69% и менее правильных ответов</p>
2	Устные ответы	<p>«Отлично», если обучающийся:</p> <ul style="list-style-type: none"> – полно раскрыл содержание материала в объеме, предусмотренном программой и учебником; – изложил материал грамотным языком в определенной логической последовательности, точно используя терминологию; – отвечал самостоятельно без наводящих вопросов преподавателя. <p>«Хорошо», если он удовлетворяет в основном требованиям на оценку «5», но при этом имеет один из недостатков:</p> <ul style="list-style-type: none"> – в изложении допущены небольшие пробелы, не исказившие содержание ответа; – допущены один – два недочета при освещении основного содержания ответа, исправленные по замечанию преподавателя. <p>«Удовлетворительно» ставится в следующих случаях:</p> <ul style="list-style-type: none"> – неполно или непоследовательно раскрыто содержание материала, но показано общее понимание вопроса и продемонстрированы умения, достаточные для дальнейшего усвоения программного материала; – имелись затруднения или допущены ошибки в определении понятий, использовании терминологии, исправленные после нескольких наводящих вопросов преподавателя. <p>«Неудовлетворительно» ставится в следующих случаях:</p> <ul style="list-style-type: none"> – не раскрыто основное содержание учебного материала; – обнаружено незнание или непонимание учеником большей или наиболее важной части учебного материала; – допущены ошибки в определении понятий, которые не исправлены после нескольких наводящих вопросов преподавателя.
3	Письменные ответы	
4	Практические задания	<p>«Отлично» выставляется, если обучающийся обстоятельно, с достаточной полнотой излагает программный материал, дает правильные формулировки, точные определения ключевых понятий, обнаруживает полное понимание материала и может обосновать свой ответ, правильно отвечает на дополнительные вопросы.</p> <p>«Хорошо» выставляется, если обучающийся дает ответ, удовлетворяющий тем же требованиям, что и для оценки «отлично», но допускает единичные ошибки, которые</p>

		сам же исправляет после замечаний преподавателя. «Удовлетворительно» выставляется, если обучающийся демонстрирует знание и понимание основных положений программного материала, но при этом допускает неточности в формулировке правил или определений, излагает материал недостаточно связно и последовательно. «Неудовлетворительно» выставляется, если обучающийся не выполнил работу.
5	Самостоятельная работа	Самостоятельная работа состоит из подготовки рефератов, тестов, кроссвордов, творческих проектов, оформления документов: «5» - полностью выполненное задание, тема раскрыта; «4» - небольшие недочеты в раскрытии темы и ее понимании; «3» - не полностью выполненное задание и допущены ошибки; «2» - полностью отсутствует задание

2. ОЦЕНОЧНЫЕ СРЕДСТВА ТЕКУЩЕГО КОНТРОЛЯ

Время выполнения контрольной работы – 45 мин.

Контрольная работа №6: «Основы экологии»

ВАРИАНТ 1

1. Связи особей в популяции, в сообществе между собой и факторами неживой природы изучает наука:

а) этология; б)экология; в) систематика; г)генетика

2. Все виды деятельности человека, которые оказывают воздействие на особей, популяции, экосистемы,относят к факторам:

а) абиотическим; б)биотическим; в)антропогенным; г) лимитирующим

3. Недостаток света для травянистых растений под пологом хвойного леса относят к факторам: а) биотическим; б)антропогенным; в)сезонным; г) ограничивающим

4. Однородные группы особей одного вида в пределах его ареала, относительно изолированные друг от друга, называют: а) популяцией; б) родом; в)колонией; г) стадом

5. Для обитателей небольших прудов и непроточных озёр ограничивающим фактором является недостаток : а)тепла; б) света; в) кислорода; г) растений

6. Особенность редиса заканчивать индивидуальное развитие образованием семян в условиях длинного дня и т. д. называется: а) фототропизмом; б) фотопериодизмом; в) геотропизмом; г) хемотропизмом

7. Совокупность связанных между собой популяций разных видов, длительное время обитающих на определённой территории с относительно однородными условиями и участвующих в круговороте веществ, называют: а) биогеоценозом; б) биосферой; в) сообществом; г) полем

8. Организмы-производители органического вещества, организмы-его потребители и разрушители-основные звенья: а) биосферы; б) биогеоценоза; в) системы органического мира; г) царства живой природы

9. Почему капусту относят к производителям органического вещества:

- а) питается органическими веществами;
- б) использует органические вещества в качестве источника энергии;
- в) создаёт [органические вещества из неорганических](#);
- г) в клетках происходит синтез молекул белка

10. Существование биогеоценоза как системы невозможно:

- а) без пищевых связей между популяциями разных видов;
- б) без пищевых связей между особями одной популяции;
- в) без пищевых связей между особями одного вида;
- г) без пищевых связей между разными биогеоценозами

11. Поглощение автотрофными организмами неорганических веществ из окружающей среды, синтез из них органических веществ, преобразование их рядом гетеротрофных организмов и возвращение в виде неорганических веществ снова в окружающую среду называют: а) обменом веществ; б) клеточным метаболизмом; в) цепями питания; г) круговоротом веществ

12. Ряд организмов, каждый из которых последовательно извлекает материалы и энергию из исходного пищевого вещества, называют: а) сетью питания; б) цепью питания; в) круговоротом веществ; г) миграцией атомов

13. Прогрессивное уменьшение массы органического вещества и энергии от звена к звену в цепи питания называют: а) пищевыми связями; б) правилом экологической пирамиды; в) территориальными связями; г) генетическими связями

14. Процесс изменения численности популяции, снижения её до определённого предела, но не полного уничтожения, и последующего повышения, называют: а) биологическим ритмом; б) саморегуляцией; в) экологической пирамидой; г) круговоротом веществ

15. От скорости минерализации мёртвых органических остатков в экосистеме в наибольшей степени зависит: а) интенсивность круговорота веществ; б) саморегуляция; в) колебание численности популяций; г) биоразнообразие

16. В агроэкосистеме, в отличие от природной экосистемы: а) большое разнообразие видов; б) замкнутый круговорот веществ; в) разнообразие видов невелико; г) сбалансированный круговорот веществ

17. Под воздействием антропогенного фактора сокращается площадь природных экосистем, что ведёт: а) к изменению климата; б) к усилению саморегуляции; в) к удлинению цепей питания; г) к сокращению биоразнообразия

18. Геологическая оболочка Земли, заселённая живыми организмами, называется: а) биосферой; б) биогеоценозом; в) органическим миром; г) флорой и фауной

19. Главный носитель и трансформатор энергии в биосфере-это: а) Солнце; б) тепло земных недр; в) живое вещество; г) грозовые разряды

Дайте развернутый ответ:

1. Что представляет собой биогеоценоз и экосистема?
2. Почему необходимо охранять экосистемы? Какие меры охраны экосистем надо применять?
3. Что может вызвать нарушение равновесия в биосфере? Какие меры надо применять, чтобы это предотвратить?
4. Растения тундры и пустыни живут в разных экологических условиях, однако они имеют сходные приспособления к среде обитания: листья ряда видов покрыты толстой кожицей, восковым налётом. Объясните, какой экологический фактор определил формирование этих приспособлений у растений тундры и пустыни.

2 ВАРИАНТ

1. Изменение природной среды под влиянием деятельности человека, смену экосистем изучает наука: а) ботаника; б) зоология; в) экология; г) этология

2. Организмы всех царств живой природы, оказывающие воздействие на живых обитателей экосистемы, относят к факторам: а) абиотическим; б) биотическим; в) антропогенным; г) ограничивающим

3. Недостаток неорганических веществ, которые испытывают растения на бедных песчаных почвах, относят к факторам: а) абиотическим; б) биотическим; в) антропогенным; г) ограничивающим

4. Приспособленность вида к жизни в разных условиях большого ареала обеспечивает его существование в форме: а) популяций; б) отдельных особей; в) колоний; г) стад

5. Загрязнение природной среды продуктами неполного сгорания топлива автотранспорта и самолётов вызывает фактор: а) ограничивающий; б) антропогенный; в) биотический; г)

абиотический

6. Сигналом для сезонных изменений в жизни растений, животных служит: а) повышение температуры окружающей среды; б) увеличение осенью количества выпадаемых осадков; в) уменьшение количества питательных веществ; г) изменение продолжительности дня
7. Смешанный лес и обитающие в нём связанные между собой и с абиотическими факторами среды виды представляют: а) природную зону; б) органический мир; в) биогеоценоз; г) сообщество
8. Главными производителями органического вещества в экосистеме являются: а) грибы; б) бактерии; в) животные; г) растения
9. Кролика относят к потребителям органического вещества первого порядка, потому что он: а) создаёт органические вещества в процессе хемосинтеза; б) питается растениями; в) питается падалью; г) создаёт [органические вещества в процессе фотосинтеза](#)
10. Связи между особями разных видов, в основе которых лежит передача вещества и энергии от звена к звену, называют: а) пищевыми; б) генетическими; в) территориальными; г) абиотическими
11. Движение веществ в природе носит циклический характер, а однонаправленный поток имеет(ют): а) атомы углерода; б) энергия; в) молекулы воды; г) электроны
12. Сложно переплетённые, замкнутые цепи питания называют: а) круговоротом веществ; б) сетями питания; в) пищевыми связями; г) экологической пирамидой
13. Прогрессивное уменьшение энергии в пищевой цепи от звена к звену называют: а) экологической пирамидой массы; б) экологической пирамидой энергии; в) экологической пирамидой численности; г) круговоротом веществ и потоком энергии
14. Действующие в экосистеме процессы, благодаря которым автоматически поддерживается определённое соотношение биомассы организмов-производителей и потребителей органического вещества, называют: а) приспособленностью; б) биологическими ритмами; в) саморегуляцией; г) миграцией атомов
15. Численность лосей в экосистеме небольшая, поэтому они не играют существенной роли: а) в круговороте веществ; б) в биоразнообразии; в) в образовании цепей питания; г) в жизни растений
16. Для поля пшеницы характерны небольшое число видов растений и животных, высокая численность отдельных видов, необходимость привлечения дополнительных источников энергии, кроме солнечной, поэтому его относят: а) к молодой экосистеме; б) к зрелой экосистеме; в) к агроэкосистеме; г) к старой экосистеме
17. Одной из важных причин стабильности экосистем является: а) небольшое число видов

в ней; б) воздействие антропогенного фактора; в) преобладание животной биомассы над растительной; г) сбалансированный круговорот веществ

18. Наличие условий, необходимых для жизни организмов, определяют: а) границы биосферы; б) способность организмов размножаться; в) приспособленность организмов к среде обитания; г) вступление в симбиотические отношения

19. Причина опустынивания больших земельных площадей, экологических катастроф в биосфере часто заключается: а) в деятельности человека, проводимой без учёта экологических закономерностей; б) в изменении климата в разных регионах Земли; в) в периодическом повышении активности Солнца; г) в расширении озоновых дыр в атмосфере

Дайте развернутый ответ:

1. Почему сигналом к наступлению сезонных изменений в жизни организмов служит продолжительность дня?
2. Почему цепи питания в экосистемах короткие?
3. Какие приспособления имеют растения засушливых мест к недостатку влаги?
4. В лесу растут деревья, кустарники, травы, живут волки, медведи, лисы, зайцы, белки, куропатки, зяблики, многие виды насекомых. Какие из названных организмов являются конкурентами? Составьте из названных объектов пищевую цепь.

Ключи к контрольной работе

1 ВАРИАНТ

1. Б
2. В
3. Г
4. А
5. В
6. Б
7. А
8. Б
9. В
10. А
11. Г
12. Б
13. Б
14. Б
15. А
16. В
17. Г
18. А
19. В

2 ВАРИАНТ

1. В
2. Б
3. Г
4. А
5. Б
6. Г
7. В
8. Г
9. Б
10. А
11. Б
12. Б
13. Б
14. В
15. А
16. В
17. Г
18. А
19. А

**МИНИСТЕРСТВО ОБРАЗОВАНИЯ И НАУКИ
ЧЕЧЕНСКОЙ РЕСПУБЛИКИ
ГОСУДАРСТВЕННОЕ БЮДЖЕТНОЕ ПРОФЕССИОНАЛЬНОЕ
ОБРАЗОВАТЕЛЬНОЕ УЧРЕЖДЕНИЕ
«ПОБЕДИНСКИЙ ГОСУДАРСТВЕННЫЙ ТЕХНИКУМ»**

УТВЕРЖДАЮ
Директор ГБПОУ ПГТ
_____ Батукаев Д.И.
от «25» 06. 2025г.

**ПРОГРАММА ПОДГОТОВКИ КВАЛИФИЦИРОВАННЫХ РАБОЧИХ И
СЛУЖАЩИХ ПО ПРОФЕССИИ**

29.01.03 Мастер по изготовлению швейных изделий

код и наименование профессии

РАБОЧАЯ ПРОГРАММА ОБЩЕОБРАЗОВАТЕЛЬНОЙ ДИСЦИПЛИНЫ

ОУП.11 ГЕОГРАФИЯ

индекс, наименование учебной дисциплины в соответствии с учебным планом

с.Побединское

2025 г.

Рабочая программа рассмотрена и одобрена
общеобразовательной (цикловой) комиссией .

Председатель общеобразовательной (цикловой)
комиссии _____

Протокол № 1

от «20» 06. 2025 г.

Рабочая программа учебной дисциплины
разработана на основе Федерального
государственного образовательного стандарта
по профессии среднего профессионального
образования

29.01.03 Мастер по изготовлению швейных
изделий

Министерства образования и науки
Российской Федерации приказ от 05.02.2018г.
№ 69

СОГЛАСОВАНО

Заместитель директора по учебной работе
ГБПОУ ПГТ

_____ Муртазалиев Р.М.

от «23» 06. 2025 г.

РАБОЧАЯ ПРОГРАММА УЧЕБНОЙ ДИСЦИПЛИНЫ **ОУП.11 География** для профессий

29.01.03 Мастер по изготовлению швейных изделий

Организация разработчик: Государственное бюджетное профессиональное образовательное
учреждение «Побединский государственный техникум»

Разработчик: Магамедова Ровзат Хусейновна, ГБПОУ ПГТ.

СОДЕРЖАНИЕ

ПОЯСНИТЕЛЬНАЯ ЗАПИСКА	4
ПЛАНИРУЕМЫЕ РЕЗУЛЬТАТЫ ОСВОЕНИЯ УЧЕБНОГО ПРЕДМЕТА	5
СОДЕРЖАНИЕ УЧЕБНОГО ПРЕДМЕТА	6
ТЕМАТИЧЕСКОЕ ПЛАНИРОВАНИЕ УЧЕБНОГО ПРЕДМЕТА	12
УСЛОВИЯ РЕАЛИЗАЦИИ УЧЕБНОГО ПРЕДМЕТА	

ПОЯСНИТЕЛЬНАЯ ЗАПИСКА

Место учебного предмета в структуре основной профессиональной образовательной программы.

Учебный предмет ОУП. 11 География изучается на базовом уровне, является обязательным учебным предметом, входящим в состав предметной области «Общественно-научные предметы» образовательной программы СПО в соответствии с ФГОС 29.01.03 Мастер по изготовлению швейных изделий ».

Программа по географии отражает основные требования ФГОС СОО к личностным, метапредметным и предметным результатам освоения образовательных программ.

Программа по географии даёт представление о целях обучения, воспитания и развития обучающихся средствами учебного предмета, устанавливает обязательное предметное содержание, предусматривает распределение его по классам и структурирование его по разделам и темам курса, даёт распределение учебных часов по тематическим разделам курса и последовательность их изучения с учётом межпредметных и внутрипредметных связей, логики учебного процесса, возрастных особенностей обучающихся; определяет возможности предмета для реализации требований к результатам освоения программы среднего общего образования, требований к результатам обучения географии, а также основных видов деятельности обучающихся.

При сохранении нацеленности программы по географии на формирование базовых теоретических знаний особое внимание уделено формированию умений: анализа, синтеза, обобщения, интерпретации географической информации, использованию геоинформационных систем и глобальных информационных сетей, навыков самостоятельной познавательной деятельности с использованием различных источников. Программа по географии даёт возможность дальнейшего формирования у обучающихся функциональной грамотности - способности использовать получаемые знания для решения жизненных проблем в различных сферах человеческой деятельности, общения и социальных отношений.

География – это один из учебных предметов, способных успешно выполнить задачу интеграции содержания образования в области естественных и общественных наук.

В основу содержания географии положено изучение единого и одновременно многополярного мира, глобализации мирового развития, фокусирования на формировании у обучающихся целостного представления о роли России в современном мире. Факторами, определяющими содержательную часть, явились интегративность, междисциплинарность, практикоориентированность, экологизация и гуманизация географии, что позволило более чётко представить географические реалии происходящих в современном мире геополитических, межнациональных и межгосударственных, социокультурных, социально-экономических, геоэкологических событий и процессов.

1.2 Цели учебного предмета

Изучение географии направлено на достижение следующих целей:

- воспитание чувства патриотизма, взаимопонимания с другими народами, уважения культуры разных стран и регионов мира, ценностных ориентаций личности посредством ознакомления с важнейшими проблемами современности, с ролью России как составной части мирового сообщества;
- воспитание экологической культуры на основе приобретения знаний о взаимосвязи природы, населения и хозяйства на глобальном, региональном и локальном уровнях и формирование ценностного отношения к проблемам взаимодействия человека и общества;

- формирование системы географических знаний как компонента научной картины мира, завершение формирования основ географической культуры;
- развитие познавательных интересов, навыков самопознания, интеллектуальных и творческих способностей в процессе овладения комплексом географических знаний и умений, направленных на использование их в реальной действительности;
- приобретение опыта разнообразной деятельности, направленной на достижение целей устойчивого развития;
- освоение системы географических знаний о целостном, многообразном и динамично изменяющемся мире, взаимосвязи природы, населения и хозяйства на всех территориальных уровнях;
- овладение умениями сочетать глобальный, региональный и локальный подходы для описания и анализа природных, социально-экономических, геоэкологических процессов и явлений;
- развитие познавательных интересов, интеллектуальных и творческих способностей посредством ознакомления с важнейшими географическими особенностями и проблемами мира в целом, его отдельных регионов и ведущих стран;
- воспитание уважения к другим народам и культурам, бережного отношения к окружающей природной среде;
- использование в практической деятельности и повседневной жизни разнообразных географических методов, знаний и умений, а также географической информации; нахождение и применение географической информации, включая географические карты, статистические материалы, геоинформационные системы и интернет-ресурсы, для правильной оценки важнейших социально-экономических вопросов международной жизни;
- понимание географической специфики крупных регионов и стран мира в условиях стремительного развития международного туризма и отдыха, деловых и образовательных программ, телекоммуникаций и простого общения.

В программе по географии на уровне среднего общего образования соблюдается преемственность с программой по географии на уровне основного общего образования, в том числе в формировании основных видов учебной деятельности обучающихся.

ПЛАНИРУЕМЫЕ РЕЗУЛЬТАТЫ ОСВОЕНИЯ УЧЕБНОГО ПРЕДМЕТА

2.1 Планируемые результаты освоения программы по географии на уровне среднего общего образования

Личностные результаты освоения географии должны отражать готовность и способность обучающихся руководствоваться сформированной внутренней позицией личности, системой ценностных ориентаций, позитивных внутренних убеждений, соответствующих традиционным ценностям российского общества, расширение жизненного опыта и опыта деятельности в процессе реализации основных направлений воспитательной деятельности, в том числе в части:

1) гражданского воспитания:

- сформированность гражданской позиции обучающегося как активного и ответственного члена российского общества;
- осознание своих конституционных прав и обязанностей, уважение закона и правопорядка;
- принятие традиционных национальных, общечеловеческих гуманистических и демократических ценностей;
- готовность противостоять идеологии экстремизма, национализма, ксенофобии, дискриминации по социальным, религиозным, расовым, национальным признакам;
- готовность вести совместную деятельность в интересах гражданского общества, участвовать в самоуправлении в школе и детско-юношеских организациях;
- умение взаимодействовать с социальными институтами в соответствии с их функциями и назначением;
- готовность к гуманитарной и волонтерской деятельности;

2) патриотического воспитания:

- сформированность российской гражданской идентичности, патриотизма, уважения к своему народу, чувства ответственности перед Родиной, гордости за свой край, свою Родину, свой язык и культуру, прошлое и настоящее многонационального народа России;
- ценностное отношение к государственным символам, историческому и природному наследию, памятникам, традициям народов России, достижениям России в науке, искусстве, спорте, технологиях, труде;
- идейная убежденность, готовность к служению и защите Отечества, ответственность за его судьбу;

3) духовно-нравственного воспитания:

- осознание духовных ценностей российского народа;
- сформированность нравственного сознания, этического поведения;
- способность оценивать ситуацию и принимать осознанные решения, ориентируясь на морально-нравственные нормы и ценности;
- осознание личного вклада в построение устойчивого будущего на основе формирования элементов географической и экологической культуры;

- ответственное отношение к своим родителям, созданию семьи на основе осознанного принятия ценностей семейной жизни в соответствии с традициями народов России;

4) эстетического воспитания:

- эстетическое отношение к миру, включая эстетику природных и историко-культурных объектов родного края, своей страны, быта, научного и технического творчества, спорта, труда, общественных отношений;

- способность воспринимать различные виды искусства, традиции и творчество своего и других народов, ощущать эмоциональное воздействие искусства;

- убеждённость в значимости для личности и общества отечественного и мирового искусства, этнических культурных традиций и народного творчества;

- готовность к самовыражению в разных видах искусства, стремление проявлять качества творческой личности;

5) ценности научного познания:

- сформированность мировоззрения, соответствующего современному уровню развития географических наук и общественной практики, основанного на диалоге культур, способствующего осознанию своего места в поликультурном мире;

- совершенствование языковой и читательской культуры как средства взаимодействия между людьми и познания мира для применения различных источников географической информации в решении учебных и (или) практико-ориентированных задач;

- осознание ценности научной деятельности, готовность осуществлять проектную и исследовательскую деятельность в географических науках индивидуально и в группе.

6) физического воспитания, формирования культуры здоровья и эмоционального благополучия:

- сформированность здорового и безопасного образа жизни, в том числе безопасного поведения в природной среде, ответственного отношения к своему здоровью;

- потребность в физическом совершенствовании, занятиях спортивно-оздоровительной деятельностью;

- активное неприятие вредных привычек и иных форм причинения вреда физическому и психическому здоровью;

7) трудового воспитания:

- готовность к труду, осознание ценности мастерства, трудолюбие;

- готовность к активной деятельности технологической и социальной направленности, способность инициировать, планировать и самостоятельно выполнять такую деятельность;

- интерес к различным сферам профессиональной деятельности в области географических наук, умение совершать осознанный выбор будущей профессии и реализовывать собственные жизненные планы;

- готовность и способность к образованию и самообразованию на протяжении всей жизни;

8) экологического воспитания:

- сформированность экологической культуры, понимание влияния социально-экономических процессов на состояние природной и социальной среды, осознание глобального характера экологических проблем и географических особенностей их проявления;

- планирование и осуществление действий в окружающей среде на основе знания целей устойчивого развития человечества;

- активное неприятие действий, приносящих вред окружающей среде;
- умение прогнозировать, в том числе на основе применения географических знаний, неблагоприятные экологические последствия предпринимаемых действий, предотвращать их;
- расширение опыта деятельности экологической направленности.

В результате изучения географии на уровне среднего общего образования у обучающегося будут сформированы универсальные учебные познавательные действия, универсальные учебные коммуникативные действия, универсальные учебные регулятивные действия.

У обучающегося будут сформированы следующие **базовые логические действия** как часть **универсальных учебных познавательных действий**:

- самостоятельно формулировать и актуализировать проблемы, которые могут быть решены с использованием географических знаний, рассматривать их всесторонне;
- устанавливать существенный признак или основания для сравнения, классификации географических объектов, процессов и явлений и обобщения;
- определять цели деятельности, задавать параметры и критерии их достижения;
- разрабатывать план решения географической задачи с учётом анализа имеющихся материальных и нематериальных ресурсов;
- выявлять закономерности и противоречия в рассматриваемых явлениях с учётом предложенной географической задачи;
- вносить коррективы в деятельность, оценивать соответствие результатов целям;
- координировать и выполнять работу при решении географических задач в условиях реального, виртуального и комбинированного взаимодействия;
- креативно мыслить при поиске путей решения жизненных проблем, имеющих географические аспекты.

У обучающегося будут сформированы следующие **базовые исследовательские действия** как часть **универсальных учебных познавательных действий**:

- владеть навыками учебно-исследовательской и проектной деятельности, навыками разрешения проблем, способностью и готовностью к самостоятельному поиску методов решения практических географических задач, применению различных методов познания природных, социально-экономических и геоэкологических объектов, процессов и явлений;
- владеть видами деятельности по получению нового географического знания, его интерпретации, преобразованию и применению в различных учебных ситуациях, в том числе при создании учебных и социальных проектов;
- владеть научной терминологией, ключевыми понятиями и методами;
- формулировать собственные задачи в образовательной деятельности и жизненных ситуациях;
- выявлять причинно-следственные связи и актуализировать задачу, выдвигать гипотезу её решения, находить аргументы для доказательства своих утверждений, задавать параметры и критерии решения;
- анализировать полученные в ходе решения задачи результаты, критически оценивать их достоверность, прогнозировать изменение в новых условиях;
- давать оценку новым ситуациям, оценивать приобретённый опыт;
- уметь переносить знания в познавательную и практическую области жизнедеятельности;
- уметь интегрировать знания из разных предметных областей;
- выдвигать новые идеи, предлагать оригинальные подходы и решения, ставить проблемы и задачи, допускающие альтернативные решения.

У обучающегося будут сформированы следующие умения работать с информацией как часть универсальных учебных познавательных действий:

- выбирать и использовать различные источники географической информации, необходимые для изучения проблем, которые могут быть решены средствами географии, и поиска путей их решения, для анализа, систематизации и интерпретации информации различных видов и форм представления;
- выбирать оптимальную форму представления и визуализации информации с учётом её назначения (тексты, картосхемы, диаграммы и другие);
- оценивать достоверность информации;
- использовать средства информационных и коммуникационных технологий (в том числе и ГИС) при решении когнитивных, коммуникативных и организационных задач с соблюдением требований эргономики, техники безопасности, гигиены, ресурсосбережения, правовых и этических норм, норм информационной безопасности;
- владеть навыками распознавания и защиты информации, информационной безопасности личности.

У обучающегося будут сформированы следующие умения общения как часть универсальных учебных коммуникативных действий:

- владеть различными способами общения и взаимодействия;
- аргументированно вести диалог, уметь смягчать конфликтные ситуации;
- сопоставлять свои суждения по географическим вопросам с суждениями других участников диалога, обнаруживать различие и сходство позиций, задавать вопросы по существу обсуждаемой темы;
- развёрнуто и логично излагать свою точку зрения по географическим аспектам различных вопросов с использованием языковых средств.

У обучающегося будут сформированы следующие умения совместной деятельности как часть универсальных учебных коммуникативных действий:

- использовать преимущества командной и индивидуальной работы;
- выбирать тематику и методы совместных действий с учётом общих интересов и возможностей каждого члена коллектива;
- принимать цели совместной деятельности, организовывать и координировать действия по её достижению: составлять план действий, распределять роли с учётом мнений участников, обсуждать результаты совместной работы;
- оценивать качество своего вклада и каждого участника команды в общий результат по разработанным критериям;
- предлагать новые проекты, оценивать идеи с позиции новизны, оригинальности, практической значимости.

У обучающегося будут сформированы следующие умения **самоорганизации** как части универсальных учебных регулятивных действий:

- самостоятельно осуществлять познавательную деятельность, выявлять проблемы, ставить и формулировать собственные задачи в образовательной деятельности и жизненных ситуациях;
- самостоятельно составлять план решения проблемы с учётом имеющихся ресурсов, собственных возможностей и предпочтений;
- давать оценку новым ситуациям;
- расширять рамки учебного предмета на основе личных предпочтений;

- делать осознанный выбор, аргументировать его, брать ответственность за решение;
- оценивать приобретённый опыт;
- способствовать формированию и проявлению широкой эрудиции в разных областях знаний, постоянно повышать свой образовательный и культурный уровень.

У обучающегося будут сформированы следующие умения самоконтроля как части универсальных учебных регулятивных действий:

- давать оценку новым ситуациям, оценивать соответствие результатов целям;
- владеть навыками познавательной рефлексии как осознания совершаемых действий и мыслительных процессов, их результатов и оснований;
- оценивать риски и своевременно принимать решения по их снижению;
- использовать приёмы рефлексии для оценки ситуации, выбора верного решения;
- принимать мотивы и аргументы других при анализе результатов деятельности;

У обучающегося будет развиваться эмоциональный интеллект, предполагающий сформированность:

- самосознания, включающего способность понимать своё эмоциональное состояние, видеть направления развития собственной эмоциональной сферы, быть уверенным в себе;
- принимать ответственность за свое поведение, способность адаптироваться к эмоциональным изменениям и проявлять гибкость, быть открытым новому;
- внутренней мотивации, включающей стремление к достижению цели и успеху, оптимизм, инициативность, умение действовать, исходя из своих возможностей;
- эмпатии, включающей способность понимать эмоциональное состояние других, учитывать его при осуществлении коммуникации, способность к сочувствию и сопереживанию;
- социальных навыков, включающих способность выстраивать отношения с другими людьми, заботиться, проявлять интерес и разрешать конфликты.

У обучающегося будут сформированы следующие умения принятия себя и других как части универсальных учебных регулятивных действий:

- принимать себя, понимая свои недостатки и своё поведение;
- принимать мотивы и аргументы других при анализе результатов деятельности;
- признавать своё право и право других на ошибки;
- развивать способность понимать мир с позиции другого человека.

2.2 Предметные результаты:

Предметные результаты освоения программы по географии на базовом уровне должны отражать:

1) понимание роли и места современной географической науки в системе научных дисциплин, её участия в решении важнейших проблем человечества: приводить примеры проявления глобальных проблем, в решении которых принимает участие современная географическая наука, на региональном уровне, в разных странах, в том числе в России;

2) освоение и применение знаний о размещении основных географических объектов и территориальной организации природы и общества: выбирать и использовать источники географической информации для определения положения и взаиморасположения объектов в пространстве;

описывать положение и взаиморасположение изученных географических объектов в пространстве, новую многополярную модель политического мироустройства, ареалы распространения основных религий;

приводить примеры наиболее крупных стран по численности населения и площади территории, стран, имеющих различное географическое положение, стран с различными формами правления и государственного устройства, стран-лидеров по производству основных видов промышленной и сельскохозяйственной продукции, основных международных магистралей и транспортных узлов, стран-лидеров по запасам минеральных, лесных, земельных, водных ресурсов;

3) сформированность системы комплексных социально ориентированных географических знаний о закономерностях развития природы, размещения населения и хозяйства: различать географические процессы и явления: урбанизацию, субурбанизацию, ложную урбанизацию, эмиграцию, иммиграцию, демографический взрыв и демографический кризис и распознавать их проявления в повседневной жизни;

использовать знания об основных географических закономерностях для определения и сравнения свойств изученных географических объектов, процессов и явлений, в том числе: для определения и сравнения показателей уровня развития мирового хозяйства (объёмы ВВП, промышленного, сельскохозяйственного производства и другие) и важнейших отраслей хозяйства в отдельных странах, сравнения показателей, характеризующих демографическую ситуацию, урбанизацию, миграции и качество жизни населения мира и отдельных стран, с использованием источников географической информации, сравнения структуры экономики аграрных, индустриальных и постиндустриальных стран, регионов и стран по обеспеченности минеральными, водными, земельными и лесными ресурсами с использованием источников географической информации, для классификации крупнейших стран, в том числе по особенностям географического положения, форме правления и государственного устройства, уровню социально-экономического развития, типам воспроизводства населения, занимаемым ими позициям относительно России, для классификации ландшафтов с использованием источников географической информации;

устанавливать взаимосвязи между социально-экономическими и геоэкологическими процессами и явлениями; между природными условиями и размещением населения, в том числе между глобальным изменением климата и изменением уровня Мирового океана, хозяйственной деятельностью и возможными изменениями в размещении населения, между развитием науки и технологии и возможностями человека прогнозировать опасные природные явления и противостоять им;

устанавливать взаимосвязи между значениями показателей рождаемости, смертности, средней ожидаемой продолжительности жизни и возрастной структурой населения, развитием отраслей мирового хозяйства и особенностями их влияния на окружающую среду;

формулировать и (или) обосновывать выводы на основе использования географических знаний;

4) владение географической терминологией и системой базовых географических понятий: применять социально-экономические понятия: политическая карта, государство, политико-географическое положение, монархия, республика, унитарное государство, федеративное государство, воспроизводство населения, демографический взрыв, демографический кризис, демографический переход, старение населения, состав населения, структура населения, экономически активное население, индекс человеческого развития (ИЧР), народ, этнос, плотность населения, миграции населения, «климатические беженцы», расселение населения, демографическая политика, субурбанизация, ложная урбанизация, мегалополисы, развитые и развивающиеся, новые индустриальные, нефтедобывающие страны, ресурсообеспеченность, мировое хозяйство, международная экономическая интеграция, международная хозяйственная специализация, международное географическое разделение труда, отраслевая и территориальная структура мирового хозяйства, транснациональные корпорации (ТНК), «сланцевая революция», «водородная энергетика», «зелёная энергетика», органическое сельское хозяйство, глобализация мировой экономики и деглобализация, «энергопереход», международные

экономические отношения, устойчивое развитие для решения учебных и (или) практико-ориентированных задач;

5) сформированность умений проводить наблюдения за отдельными географическими объектами, процессами и явлениями, их изменениями в результате воздействия природных и антропогенных факторов: определять цели и задачи проведения наблюдения (исследования); выбирать форму фиксации результатов наблюдения (исследования);

6) сформированность умений находить и использовать различные источники географической информации для получения новых знаний о природных и социально-экономических процессах и явлениях, выявления закономерностей и тенденций их развития, прогнозирования: выбирать и использовать источники географической информации (картографические, статистические, текстовые, видео- и фотоизображения, геоинформационные системы, адекватные решаемым задачам;

сопоставлять и анализировать географические карты различной тематики и другие источники географической информации для выявления закономерностей социально-экономических, природных и экологических процессов и явлений;

определять и сравнивать по географическим картам различного содержания и другим источникам географической информации качественные и количественные показатели, характеризующие изученные географические объекты, процессы и явления;

прогнозировать изменения состава и структуры населения, в том числе возрастной структуры населения отдельных стран с использованием источников географической информации;

определять и находить в комплексе источников недостоверную и противоречивую географическую информацию для решения учебных и (или) практико-ориентированных задач;

самостоятельно находить, отбирать и применять различные методы познания для решения практико-ориентированных задач;

7) владение умениями географического анализа и интерпретации информации из различных источников: находить, отбирать, систематизировать информацию, необходимую для изучения географических объектов и явлений, отдельных территорий мира и России, их обеспеченности природными и человеческими ресурсами, хозяйственного потенциала, экологических проблем;

представлять в различных формах (графики, таблицы, схемы, диаграммы, карты и другие) географическую информацию о населении мира и России, отраслевой и территориальной структуре мирового хозяйства, географических особенностях развития отдельных отраслей;

формулировать выводы и заключения на основе анализа и интерпретации информации из различных источников;

критически оценивать и интерпретировать информацию, получаемую из различных источников;

использовать различные источники географической информации для решения учебных и (или) практико-ориентированных задач;

8) сформированность умений применять географические знания для объяснения изученных социально-экономических и геоэкологических процессов и явлений, в том числе: объяснять особенности демографической политики в странах с различным типом воспроизводства населения, направления международных миграций, различия в уровнях урбанизации, в уровне и качестве жизни населения, влияние природно-ресурсного капитала на формирование отраслевой структуры хозяйства отдельных стран;

использовать географические знания о мировом хозяйстве и населении мира, об особенностях взаимодействия природы и общества для решения учебных и (или) практико-ориентированных задач;

9) сформированность умений применять географические знания для оценки разнообразных явлений и процессов:

оценивать географические факторы, определяющие сущность и динамику важнейших социально-экономических и геоэкологических процессов;

оценивать изученные социально-экономические и геоэкологические процессы и явления, в том числе оценивать природно-ресурсный капитал одной из стран с использованием источников географической информации, влияние урбанизации на окружающую среду, тенденции развития основных отраслей мирового хозяйства и изменения его отраслевой и территориальной структуры, изменение климата и уровня Мирового океана для различных территорий, изменение содержания парниковых газов в атмосфере и меры, предпринимаемые для уменьшения их выбросов;

10) сформированность знаний об основных проблемах взаимодействия природы и общества, о природных и социально-экономических аспектах экологических проблем: описывать географические аспекты проблем взаимодействия природы и общества: различия в особенностях проявления глобальных изменений климата, повышения уровня Мирового океана, в объёмах выбросов парниковых газов в разных регионах мира, изменения геосистем в результате природных и антропогенных воздействий на примере регионов и стран мира, на планетарном уровне.

Предметные результаты освоения программы по географии на базовом уровне должны отражать:

1) понимание роли и места современной географической науки в системе научных дисциплин, её участия в решении важнейших проблем человечества: определять роль географических наук в достижении целей устойчивого развития;

2) освоение и применение знаний о размещении основных географических объектов и территориальной организации природы и общества: выбирать и использовать источники географической информации для определения положения и взаиморасположения регионов и стран в пространстве;

описывать положение и взаиморасположение регионов и стран в пространстве, особенности природно-ресурсного капитала, населения и хозяйства регионов и изученных стран;

3) сформированность системы комплексных социально ориентированных географических знаний о закономерностях развития природы, размещения населения и хозяйства: распознавать географические особенности проявления процессов воспроизводства, миграции населения и урбанизации в различных регионах мира и изученных странах;

использовать знания об основных географических закономерностях для определения географических факторов международной хозяйственной специализации изученных стран; сравнения регионов мира и изученных стран по уровню социально-экономического развития, специализации различных стран и по их месту в МГРТ; для классификации стран отдельных регионов мира, в том числе по особенностям географического положения, форме правления и государственного устройства, уровню социально-экономического развития, типам воспроизводства населения с использованием источников географической информации;

устанавливать взаимосвязи между социально-экономическими и геоэкологическими процессами и явлениями в изученных странах; природными условиями и размещением населения, природными условиями и природно-ресурсным капиталом и отраслевой структурой хозяйства изученных стран;

прогнозировать изменения возрастной структуры населения отдельных стран зарубежной Европы с использованием источников географической информации;

формулировать и (или) обосновывать выводы на основе использования географических знаний;

4) владение географической терминологией и системой базовых географических понятий: применять изученные социально-экономические понятия: политическая карта, государство; политико-географическое положение, монархия, республика, унитарное государство, федеративное государство; воспроизводство населения, демографический взрыв, демографический кризис, старение населения, состав населения, структура населения, экономически активное население, Индекс человеческого развития (ИЧР), народ, этнос, плотность населения, миграции населения, расселение населения, демографическая политика, субурбанизация, ложная урбанизация; мегалополисы, развитые и развивающиеся, новые индустриальные, нефтедобывающие страны; ресурсообеспеченность, мировое хозяйство, международная экономическая интеграция; международная хозяйственная специализация, международное географическое разделение труда; отраслевая и территориальная структура мирового хозяйства, транснациональные корпорации (ТНК), «сланцевая революция», водородная энергетика, «зелёная энергетика», органическое сельское хозяйство; глобализация мировой экономики и деглобализация, «энергопереход», международные экономические отношения, устойчивое развитие для решения учебных и (или) практико-ориентированных задач;

5) сформированность умений проводить наблюдения за отдельными географическими объектами, процессами и явлениями, их изменениями в результате воздействия природных и антропогенных факторов: определять цели и задачи проведения наблюдения (исследования); выбирать форму фиксации результатов наблюдения (исследования); формулировать обобщения и выводы по результатам наблюдения (исследования);

6) сформированность умений находить и использовать различные источники географической информации для получения новых знаний о природных и социально-экономических процессах и явлениях, выявления закономерностей и тенденций их развития, прогнозирования: выбирать и использовать источники географической информации (картографические, статистические, текстовые, видео- и фотоизображения, геоинформационные системы), адекватные решаемым задачам;

сопоставлять и анализировать географические карты различной тематики и другие источники географической информации для выявления закономерностей социально-экономических, природных и экологических процессов и явлений на территории регионов мира и отдельных стран;

определять и сравнивать по географическим картам разного содержания и другим источникам географической информации качественные и количественные показатели, характеризующие регионы и страны, а также географические процессы и явления, происходящие в них; географические факторы международной хозяйственной специализации отдельных стран с использованием источников географической информации;

определять и находить в комплексе источников недостоверную и противоречивую географическую информацию о регионах мира и странах для решения учебных и (или) практико-ориентированных задач; самостоятельно находить, отбирать и применять различные методы познания для решения практико-ориентированных задач;

7) владение умениями географического анализа и интерпретации информации из различных источников: находить, отбирать, систематизировать информацию, необходимую для изучения регионов мира и стран (в том числе и России), их обеспеченности природными и человеческими ресурсами; для изучения хозяйственного потенциала стран, глобальных проблем человечества и их проявления на территории (в том числе в России);

представлять в различных формах (графики, таблицы, схемы, диаграммы, карты и другие) географическую информацию о населении, размещении хозяйства регионов мира и изученных стран; их отраслевой и территориальной структуре их хозяйств, географических особенностях развития отдельных отраслей;

формулировать выводы и заключения на основе анализа и интерпретации информации из различных источников;

критически оценивать и интерпретировать информацию, получаемую из различных источников;

использовать различные источники географической информации для решения учебных и (или) практико-ориентированных задач;

8) сформированность умений применять географические знания для объяснения изученных социально-экономических и геоэкологических явлений и процессов в странах мира: объяснять географические особенности стран с разным уровнем социально-экономического развития, в том числе объяснять различие в составе, структуре и размещении населения, в уровне и качестве жизни населения;

объяснять влияние природно-ресурсного капитала на формирование отраслевой структуры хозяйства отдельных стран; особенности отраслевой и территориальной структуры хозяйства изученных стран, особенности международной специализации стран и роль географических факторов в её формировании; особенности проявления глобальных проблем человечества в различных странах с использованием источников географической информации;

9) сформированность умений применять географические знания для оценки разнообразных явлений и процессов: оценивать географические факторы, определяющие сущность и динамику важнейших социально-экономических и геоэкологических процессов; изученные социально-экономические и геоэкологические процессы и явления; политико-географическое положение изученных регионов, стран и России; влияние международных миграций на демографическую и социально-экономическую ситуацию в изученных странах; роль России как крупнейшего поставщика топливно-энергетических и сырьевых ресурсов в мировой экономике; конкурентные преимущества экономики России; различные точки зрения по актуальным экологическим и социально-экономическим проблемам мира и России; изменения направления международных экономических связей России в новых экономических условиях;

10) сформированность знаний об основных проблемах взаимодействия природы и общества, о природных и социально-экономических аспектах экологических проблем: описывать географические аспекты проблем взаимодействия природы и общества;

приводить примеры взаимосвязи глобальных проблем; возможных путей решения глобальных проблем.

2.3 Планируемые результаты освоения учебного предмета в соответствии с ФГОС СПО и на основе ФГОС СОО.

Особое значение учебного предмета «География» имеет при формировании и развитии ОК и ПК.

Код и наименование формируемых компетенций	Планируемые результаты освоения дисциплины	
	Общие	Предметные
ОК 01. Выбирать способы решения задач профессиональной деятельности применительно к различным контекстам	<p>В части трудового воспитания:</p> <ul style="list-style-type: none"> - готовность к труду, осознание ценности мастерства, трудолюбие; - готовность к активной деятельности технологической и социальной направленности, способность инициировать, планировать и самостоятельно выполнять такую деятельность; - интерес к различным сферам профессиональной деятельности, <p>Овладение универсальными учебными познавательными действиями:</p> <p><i>а) базовые логические действия:</i></p> <ul style="list-style-type: none"> - самостоятельно формулировать и актуализировать проблему, рассматривать ее всесторонне; - устанавливать существенный признак или основания для сравнения, классификации и обобщения; - определять цели деятельности, задавать параметры и критерии их достижения; - выявлять закономерности и противоречия в рассматриваемых 	<ul style="list-style-type: none"> - понимать роль и место современной географической науки в системе научных дисциплин, ее участии в решении важнейших проблем человечества: приводить примеры проявления глобальных проблем, в решении которых принимает участие современная географическая наука, на региональном уровне, в разных странах, в том числе в России; определять роль географических наук в достижении целей устойчивого развития; - освоить и применить знания о размещении основных географических объектов и территориальной организации природы и общества (понятия и концепции устойчивого развития, зеленой энергетики, глобализации и проблема народонаселения); выбирать и использовать источники географической информации для определения положения и взаиморасположения объектов в пространстве; описывать положение и взаиморасположение географических объектов в пространстве; - сформировать системы комплексных социально ориентированных географических знаний о закономерностях развития природы, размещения населения и хозяйства: различать географические процессы и явления и распознавать их проявления в повседневной жизни; использовать знания об основных географических закономерностях для определения и

	<p>явлениях;</p> <ul style="list-style-type: none"> - вносить коррективы в деятельность, оценивать соответствие результатов целям, оценивать риски последствий деятельности; - развивать креативное мышление при решении жизненных проблем <p>б) базовые исследовательские действия:</p> <ul style="list-style-type: none"> - владеть навыками учебно-исследовательской и проектной деятельности, навыками разрешения проблем; - выявлять причинно-следственные связи и актуализировать задачу, выдвигать гипотезу ее решения, находить аргументы для доказательства своих утверждений, задавать параметры и критерии решения; - анализировать полученные в ходе решения задачи результаты, критически оценивать их достоверность, прогнозировать изменение в новых условиях; - уметь переносить знания в познавательную и практическую области жизнедеятельности; - уметь интегрировать знания из разных предметных областей; <p>выдвигать новые идеи, предлагать оригинальные подходы и решения;</p> <p>способность их использования в познавательной и социальной практике</p>	<p>сравнения свойств изученных географических объектов, явлений и процессов; проводить классификацию географических объектов, процессов и явлений; устанавливать взаимосвязи между социально-экономическими и геоэкологическими процессами и явлениями; между природными условиями и размещением населения, между природными условиями и природно-ресурсным капиталом и отраслевой структурой хозяйства стран; формулировать и/или обосновывать выводы на основе использования географических знаний;</p> <ul style="list-style-type: none"> - владеть географической терминологией и системой базовых географических понятий, умение применять социально-экономические понятия для решения учебных и (или) практико-ориентированных задач; - сформировать знания об основных проблемах взаимодействия природы и общества, о природных и социально-экономических аспектах экологических проблем: описывать географические аспекты проблем взаимодействия природы и общества; приводить примеры взаимосвязи глобальных проблем; приводить примеры возможных путей решения глобальных проблем
<p>ОК 02.</p> <p>Использовать</p>	<p>В области ценности научного познания:</p> <ul style="list-style-type: none"> - сформированность мировоззрения, соответствующего 	<ul style="list-style-type: none"> - освоить и применить знания о размещении основных географических объектов и территориальной организации природы и общества (понятия и концепции устойчивого

<p>современные средства поиска, анализа и интерпретации информации и информационные технологии для выполнения задач профессиональной деятельности</p>	<p>современному уровню развития науки и общественной практики, основанного на диалоге культур, способствующего осознанию своего места в поликультурном мире;</p> <ul style="list-style-type: none"> - совершенствование языковой и читательской культуры как средства взаимодействия между людьми и познания мира; - осознание ценности научной деятельности, готовность осуществлять проектную и исследовательскую деятельность индивидуально и в группе; <p>Овладение универсальными учебными познавательными действиями: в работа с информацией:</p> <ul style="list-style-type: none"> - владеть навыками получения информации из источников разных типов, самостоятельно осуществлять поиск, анализ, систематизацию и интерпретацию информации различных видов и форм представления; - создавать тексты в различных форматах с учетом назначения информации и целевой аудитории, выбирая оптимальную форму представления и визуализации; - оценивать достоверность, легитимность информации, ее соответствие правовым и морально-этическим нормам; - использовать средства информационных и коммуникационных технологий в решении когнитивных, коммуникативных и организационных задач с соблюдением требований эргономики, техники безопасности, гигиены, ресурсосбережения, правовых и этических норм, норм информационной безопасности; - владеть навыками распознавания и защиты информации, информационной безопасности личности; 	<p>развития, зеленой энергетики, глобализации и проблема народонаселения); выбирать и использовать источники географической информации для определения положения и взаиморасположения объектов в пространстве; описывать положение и взаиморасположение географических объектов в пространстве;</p> <ul style="list-style-type: none"> - сформировать умения проводить наблюдения за отдельными географическими объектами, процессами и явлениями, их изменениями в результате воздействия природных и антропогенных факторов: определять цели и задачи проведения наблюдений; выбирать форму фиксации результатов наблюдения; формулировать обобщения и выводы по результатам наблюдения; - сформировать умения находить и использовать различные источники географической информации для получения новых знаний о природных и социально-экономических процессах и явлениях, выявления закономерностей и тенденций их развития, прогнозирования: выбирать и использовать источники географической информации (картографические, статистические, текстовые, видео- и фотоизображения, геоинформационные системы), адекватные решаемым задачам; сопоставлять и анализировать географические карты различной тематики и другие источники географической информации для выявления закономерностей социально-экономических, природных и экологических процессов и явлений; определять и сравнивать по географическим картам разного содержания и другим источникам географической информации качественные и количественные показатели, характеризующие географические объекты, процессы и явления; определять и находить в комплексе источников недостоверную и противоречивую географическую информацию для решения учебных и (или)
---	---	--

		практико-ориентированных задач; самостоятельно находить, отбирать и применять различные методы познания для решения практико-ориентированных задач;
ОК 03. Планировать и реализовывать собственное профессиональное и личностное развитие, предпринимательскую деятельность в профессиональной сфере, использовать знания по финансовой грамотности в различных жизненных ситуациях	<p>В области духовно-нравственного воспитания:</p> <ul style="list-style-type: none"> - сформированность нравственного сознания, этического поведения; - способность оценивать ситуацию и принимать осознанные решения, ориентируясь на морально-нравственные нормы и ценности; - осознание личного вклада в построение устойчивого будущего; - ответственное отношение к своим родителям и (или) другим членам семьи, созданию семьи на основе осознанного принятия ценностей семейной жизни в соответствии с традициями народов России; <p>Овладение универсальными регулятивными действиями: а самоорганизация:</p> <ul style="list-style-type: none"> - самостоятельно осуществлять познавательную деятельность, выявлять проблемы, ставить и формулировать собственные задачи в образовательной деятельности и жизненных ситуациях; - самостоятельно составлять план решения проблемы с учетом имеющихся ресурсов, собственных возможностей и предпочтений; - давать оценку новым ситуациям; способствовать формированию и проявлению широкой эрудиции в разных областях знаний, постоянно повышать свой образовательный и культурный уровень; 	<p>- владеть умениями географического анализа и интерпретации информации из различных источников: находить, отбирать, систематизировать информацию, необходимую для изучения географических объектов и явлений, отдельных территорий мира и России, их обеспеченности природными и человеческими ресурсами, хозяйственного потенциала, экологических проблем; представлять в различных формах (графики, таблицы, схемы, диаграммы, карты) географическую информацию; формулировать выводы и заключения на основе анализа и интерпретации информации из различных источников географической информации; критически оценивать и интерпретировать информацию, получаемую из различных источников; использовать различные источники географической информации для решения учебных и (или) практико-ориентированных задач;</p>

	<p>б самоконтроль:</p> <p>использовать приемы рефлексии для оценки ситуации, выбора верного решения;</p> <ul style="list-style-type: none"> - уметь оценивать риски и своевременно принимать решения по их снижению; - в эмоциональный интеллект, предполагающий сформированность: <p>внутренней мотивации, включающей стремление к достижению цели и успеху, оптимизм, инициативность, умение действовать, исходя из своих возможностей;</p> <ul style="list-style-type: none"> - эмпатии, включающей способность понимать эмоциональное состояние других, учитывать его при осуществлении коммуникации, способность к сочувствию и сопереживанию; - социальных навыков, включающих способность выстраивать отношения с другими людьми, заботиться, проявлять интерес и разрешать конфликты; 	
<p>ОК 04. Эффективно взаимодействовать и работать в коллективе и команде</p>	<ul style="list-style-type: none"> - готовность к саморазвитию, самостоятельности и самоопределению; - овладение навыками учебно-исследовательской, проектной и социальной деятельности; <p>Овладение универсальными коммуникативными действиями:</p> <p><i>б) совместная деятельность:</i></p> <ul style="list-style-type: none"> - понимать и использовать преимущества командной и индивидуальной работы; 	<ul style="list-style-type: none"> - владеть географической терминологией и системой базовых географических понятий, умение применять социально-экономические понятия для решения учебных и (или) практико-ориентированных задач;

	<ul style="list-style-type: none"> - принимать цели совместной деятельности, организовывать и координировать действия по ее достижению: составлять план действий, распределять роли с учетом мнений участников обсуждать результаты совместной работы; - координировать и выполнять работу в условиях реального, виртуального и комбинированного взаимодействия; - осуществлять позитивное стратегическое поведение в различных ситуациях, проявлять творчество и воображение, быть инициативным Овладение универсальными регулятивными действиями: <p><i>г) принятие себя и других людей:</i></p> <ul style="list-style-type: none"> - принимать мотивы и аргументы других людей при анализе результатов деятельности; - признавать свое право и право других людей на ошибки; - развивать способность понимать мир с позиции другого человека; 	
<p>ОК 05.</p> <p>Осуществлять устную и письменную коммуникацию на государственном языке Российской Федерации с учетом особенностей социального и культурного контекста</p>	<p>В области эстетического воспитания:</p> <ul style="list-style-type: none"> - эстетическое отношение к миру, включая эстетику быта, научного и технического творчества, спорта, труда и общественных отношений; - способность воспринимать различные виды искусства, традиции и творчество своего и других народов, ощущать эмоциональное воздействие искусства; 	<ul style="list-style-type: none"> - освоить и применить знания о размещении основных географических объектов и территориальной организации природы и общества (понятия и концепции устойчивого развития, зеленой энергетики, глобализации и проблема народонаселения); - выбирать и использовать источники географической информации для определения положения и взаиморасположения объектов в пространстве; описывать положение и взаиморасположение географических объектов в пространстве; - сформировать систему комплексных социально

	<p>- убежденность в значимости для личности и общества отечественного и мирового искусства, этнических культурных традиций и народного творчества;</p> <p>- готовность к самовыражению в разных видах искусства, стремление проявлять качества творческой личности;</p> <p>Овладение универсальными коммуникативными действиями:</p> <p>а) общение:</p> <p>- осуществлять коммуникации во всех сферах жизни;</p> <p>- распознавать невербальные средства общения, понимать значение социальных знаков, распознавать предпосылки конфликтных ситуаций и смягчать конфликты;</p> <p>- развернуто и логично излагать свою точку зрения с использованием языковых средств;</p>	<p>ориентированных географических знаний о закономерностях развития природы, размещения населения и хозяйства: различать географические процессы и явления и распознавать их проявления в повседневной жизни; использовать знания об основных географических закономерностях для определения и</p> <p>сравнения свойств изученных географических объектов, явлений и процессов; проводить классификацию географических объектов, процессов и явлений; устанавливать взаимосвязи между социально-экономическими и геоэкологическими процессами и явлениями; между природными условиями и размещением населения, между природными условиями и природно-ресурсным капиталом и отраслевой структурой хозяйства стран;</p> <p>формулировать и/или обосновывать выводы на основе использования географических знаний;</p>
<p>ОК 06.</p> <p>Проявлять гражданско-патриотическую позицию, демонстрировать осознанное поведение на основе традиционных общечеловеческих ценностей, в том</p>	<p>- осознание обучающимися российской гражданской идентичности;</p> <p>- целенаправленное развитие внутренней позиции личности на основе духовно-нравственных ценностей народов Российской Федерации, исторических и национально-культурных традиций, формирование системы значимых ценностно-смысловых установок, антикоррупционного мировоззрения, правосознания, экологической культуры, способности ставить цели и строить жизненные планы;</p> <p>В части гражданского воспитания:</p> <p>- осознание своих конституционных прав и обязанностей, уважение закона и правопорядка;</p>	<p>- понимать роль и место современной географической науки в системе научных дисциплин, ее участии в решении важнейших проблем человечества: приводить примеры проявления глобальных проблем, в решении которых принимает участие современная географическая наука, на региональном уровне, в разных странах, в том числе в России; определять роль географических наук в достижении целей устойчивого развития;</p> <p>- владеть умениями географического анализа и интерпретации информации из различных источников: находить, отбирать,</p>

<p>числе с учетом гармонизации межнациональных и межрелигиозных отношений, применять стандарты антикоррупционного поведения</p>	<ul style="list-style-type: none"> - принятие традиционных национальных, общечеловеческих гуманистических и демократических ценностей; - готовность противостоять идеологии экстремизма, национализма, ксенофобии, дискриминации по социальным, религиозным, расовым, национальным признакам; - готовность вести совместную деятельность в интересах гражданского общества, участвовать в самоуправлении в общеобразовательной организации и детско-юношеских организациях; - умение взаимодействовать с социальными институтами в соответствии с их функциями и назначением; - готовность к гуманитарной и волонтерской деятельности; <p>патриотического воспитания:</p> <ul style="list-style-type: none"> - сформированность российской гражданской идентичности, патриотизма, уважения к своему народу, чувства ответственности перед Родиной, гордости за свой край, свою Родину, свой язык и культуру, прошлое и настоящее многонационального народа России; - ценностное отношение к государственным символам, историческому и природному наследию, памятникам, традициям народов России, достижениям России в науке, искусстве, спорте, технологиях и труде; - идейная убежденность, готовность к служению и защите Отечества, ответственность за его судьбу; <p>освоенные обучающимися межпредметные понятия и универсальные учебные действия (регулятивные,</p>	<p>систематизировать информацию, необходимую для изучения географических объектов и явлений, отдельных территорий мира и России, их обеспеченности природными и человеческими ресурсами, хозяйственного потенциала, экологических проблем;</p> <ul style="list-style-type: none"> - представлять в различных формах (графики, таблицы, схемы, диаграммы, карты) географическую информацию; формулировать выводы и заключения на основе анализа и интерпретации информации из различных источников географической информации; критически оценивать и интерпретировать информацию, получаемую из различных источников; - использовать различные источники географической информации для решения учебных и (или) практико-ориентированных задач; - сформировать умения применять географические знания для объяснения разнообразных явлений и процессов: объяснять изученные социально-экономические и геоэкологические процессы и явления; объяснять географические особенности стран с разным уровнем социально-экономического развития, включая особенности проявления в них глобальных проблем человечества; использовать географические знания о мировом хозяйстве и населении мира, об особенностях взаимодействия природы и общества для решения учебных и (или) практико-
---	--	---

	<p>познавательные, коммуникативные);</p> <ul style="list-style-type: none"> - способность их использования в познавательной и социальной практике, <p>готовность к самостоятельному планированию и осуществлению учебной деятельности, организации учебного сотрудничества с педагогическими работниками и сверстниками, к участию в построении индивидуальной образовательной траектории;</p> <ul style="list-style-type: none"> - овладение навыками учебно-исследовательской, проектной и социальной деятельности 	<p>ориентированных задач;</p>
<p>ОК 07. Содействовать Сохранению окружающей среды, ресурсосбережению, применять знания об изменении климата, принципы бережливого производства, эффективно действовать в чрезвычайных ситуациях</p>	<p>В области экологического воспитания:</p> <ul style="list-style-type: none"> - сформированность экологической культуры, понимание влияния социально-экономических процессов на состояние природной и социальной среды, осознание глобального характера экологических проблем; - планирование и осуществление действий в окружающей среде на основе знания целей устойчивого развития человечества; - активное неприятие действий, приносящих вред окружающей среде; - умение прогнозировать неблагоприятные экологические последствия предпринимаемых действий, предотвращать их; - расширение опыта деятельности экологической направленности; - овладение навыками учебно-исследовательской, проектной и 	<p>сформировать систему комплексных социально ориентированных географических знаний о закономерностях развития природы, размещения населения и хозяйства: различать географические процессы и явления и распознавать их проявления в повседневной жизни; использовать знания об основных географических закономерностях для определения и сравнения свойств изученных географических объектов, явлений и процессов; проводить классификацию географических объектов, процессов и явлений; устанавливать взаимосвязи между социально-экономическими и геоэкологическими процессами и явлениями; между природными условиями и размещением населения, между природными условиями и природно-ресурсным капиталом и отраслевой структурой хозяйства стран;</p>

	<p>социальной деятельности;</p>	<p>формулировать и/или обосновывать выводы на основе использования географических знаний;</p> <ul style="list-style-type: none"> - владеть умениями географического анализа и интерпретации информации из различных источников: находить, отбирать, систематизировать информацию, необходимую для изучения географических объектов и явлений, отдельных территорий мира и России, их обеспеченности природными и человеческими ресурсами, хозяйственного потенциала, экологических проблем; - представлять в различных формах (графики, таблицы, схемы, диаграммы, карты) географическую информацию; - формулировать выводы и заключения на основе анализа и интерпретации информации из различных источников географической информации; критически оценивать и интерпретировать информацию, получаемую из различных источников; - использовать различные источники географической информации для решения учебных и (или) практико-ориентированных задач; - сформировать умения применять географические знания для объяснения разнообразных явлений и процессов: объяснять изученные социально-экономические и геоэкологические процессы и явления; объяснять географические особенности
--	---------------------------------	--

		<p>стран с разным уровнем социально-экономического развития, включая особенности проявления в них глобальных проблем человечества; использовать географические знания о мировом хозяйстве и населении мира, об особенностях взаимодействия природы и общества для решения учебных и (или) практикоориентированных задач;</p> <p>- сформировать умения применять географические знания для оценки разнообразных явлений и процессов: оценивать географические факторы, определяющие сущность и динамику важнейших социально-экономических и геоэкологических процессов; оценивать изученные социально-экономические и геоэкологические процессы и явления;</p>
<p>ОК 09.</p> <p>Пользоваться профессиональной документацией на государственном и иностранном языках</p>	<p>- наличие мотивации к обучению и личностному развитию;</p> <p>В области ценности научного познания:</p> <p>- сформированность мировоззрения, соответствующего современному уровню развития науки и общественной практики, основанного на диалоге культур, способствующего осознанию своего места в поликультурном мире;</p> <p>- совершенствование языковой и читательской культуры как средства взаимодействия между людьми и познания мира;</p> <p>- осознание ценности научной деятельности, готовность</p>	<p>- освоить и применить знания о размещении основных географических объектов и территориальной организации природы и общества (понятия и концепции устойчивого развития, зеленой энергетики, глобализации и проблема народонаселения);</p> <p>- выбирать и использовать источники географической информации для определения положения и взаиморасположения объектов в пространстве; описывать положение и взаиморасположение географических объектов в пространстве;</p> <p>- владеть географической терминологией и системой базовых географических понятий, умение применять социально-</p>

	<p>осуществлять проектную и исследовательскую деятельность индивидуально</p> <p>и в группе;</p> <p>Овладение универсальными учебными познавательными действиями:</p> <p><i>б) базовые исследовательские действия:</i></p> <ul style="list-style-type: none"> - владеть навыками учебно-исследовательской и проектной деятельности, навыками разрешения проблем; - способность и готовность к самостоятельному поиску методов решения практических задач, применению различных методов познания; - овладение видами деятельности по получению нового знания, его интерпретации, преобразованию и применению в различных учебных ситуациях, в том числе при создании учебных и социальных проектов; - формирование научного типа мышления, владение научной терминологией, ключевыми понятиями и методами; - осуществлять целенаправленный поиск переноса средств и способов действия в профессиональную среду 	<p>экономические понятия для решения учебных и (или) практико-ориентированных задач;</p> <ul style="list-style-type: none"> - владеть умениями географического анализа и интерпретации информации из различных источников: находить, отбирать, систематизировать информацию, необходимую для изучения географических объектов и явлений, отдельных территорий мира и России, их обеспеченности природными и человеческими ресурсами, хозяйственного потенциала, экологических проблем; - представлять в различных формах (графики, таблицы, схемы, диаграммы, карты) географическую информацию; формулировать выводы и заключения на основе анализа и интерпретации информации из различных источников географической информации; критически оценивать и интерпретировать информацию, получаемую из различных источников; - использовать различные источники географической информации для решения учебных и (или) практико-ориентированных задач; - сформировать умения применять географические знания для объяснения разнообразных явлений и процессов: объяснять изученные социально-экономические и геоэкологические процессы и явления; объяснять географические особенности стран с разным уровнем социально-экономического развития,
--	--	--

		<p>включая особенности проявления в них глобальных проблем человечества; использовать географические знания о мировом хозяйстве и населении мира, об особенностях взаимодействия природы и общества для решения учебных и (или) практико-ориентированных задач;</p>
--	--	---

Планируемые *личностные результаты в ходе реализации программы воспитания*. 29.01.03 Мастер по изготовлению швейных изделий »:

Код	Личностные результатов реализации программы воспитания
ЛР 1	Осознающий себя гражданином России и защитником Отечества, выражающий свою российскую идентичность в поликультурном и многоконфессиональном российском обществе, и современном мировом сообществе. Сознательное единство с народом России, с Российским государством, демонстрирующий ответственность за развитие страны. Проявляющий готовность к защите Родины, способный аргументированно отстаивать суверенитет и достоинство народа России, сохранять и защищать историческую правду о Российском государстве
ЛР 2	Проявляющий активную гражданскую позицию на основе уважения закона и правопорядка, прав и свобод сограждан, уважения к историческому и культурному наследию России. Осознанно и деятельно выражающий неприятие дискриминации в обществе по социальным, национальным, религиозным признакам; экстремизма, терроризма, коррупции, антигосударственной деятельности. Обладающий опытом гражданской социально значимой деятельности (в студенческом самоуправлении, добровольчестве, экологических, природоохранных, военно-патриотических и др. объединениях, акциях, программах). Принимающий роль избирателя и участника общественных отношений, связанных с взаимодействием с народными избранниками
ЛР 3	Демонстрирующий приверженность традиционным духовно-нравственным ценностям, культуре народов России, принципам честности, порядочности, открытости. Действующий и оценивающий свое поведение и поступки, поведение и поступки других людей с позиций традиционных российских духовно-нравственных, социокультурных ценностей и норм с учетом осознания последствий поступков. Готовый к деловому взаимодействию и неформальному общению с представителями разных народов, национальностей, вероисповеданий, отличающий их от участников групп с деструктивным и девиантным поведением. Демонстрирующий неприятие социально опасного поведения окружающих и предупреждающий его. Проявляющий уважение к людям старшего поколения, готовность к участию в социальной поддержке нуждающихся в ней
ЛР 10	Бережливо относящийся к природному наследию страны и мира, проявляющий сформированность экологической культуры на основе понимания влияния социальных, экономических и профессионально-производственных процессов на окружающую среду. Выражающий деятельное неприятие действий, приносящих вред природе, распознающий опасности среды обитания, предупреждающий рискованное поведение других граждан, популяризирующий способы сохранения памятников природы страны, региона, территории, поселения, включенный в общественные инициативы, направленные на заботу о них

6. СОДЕРЖАНИЕ УЧЕБНОГО ПРЕДМЕТА

1. География как наука.

1.1. Традиционные и новые методы в географии. Географические прогнозы. Традиционные и новые методы исследований в географических науках, их использование в разных сферах человеческой деятельности. Современные направления географических исследований. Источники географической информации, ГИС. Географические прогнозы как результат географических исследований.

1.2. Географическая культура. Элементы географической культуры: географическая картина мира, географическое мышление, язык географии. Их значимость для представителей разных профессий.

2. Природопользование и геоэкология.

2.1. Географическая среда. Географическая среда как геосистема; факторы, её формирующие и изменяющие. Адаптация человека к различным природным условиям территорий, её изменение во времени. Географическая и окружающая среда.

2.2. Проблемы взаимодействия человека и природы. Опасные природные явления, климатические изменения, повышение уровня Мирового океана, загрязнение окружающей среды. «Климатические беженцы». Стратегия устойчивого развития. Цели устойчивого развития и роль географических наук в их достижении. Особо охраняемые природные территории как один из объектов целей устойчивого развития. Объекты Всемирного природного и культурного наследия.

Практическая работа «Определение целей и задач учебного исследования, связанного с опасными природными явлениями и (или) глобальными изменениями климата и (или) загрязнением Мирового океана, выбор формы фиксации результатов наблюдения (исследования).

2.3. Природные ресурсы и их виды. Особенности размещения природных ресурсов мира. Природно-ресурсный капитал регионов, крупных стран, в том числе России. Ресурсообеспеченность. Истощение природных ресурсов. Обеспеченность стран стратегическими ресурсами: нефтью, газом, ураном, рудными и другими полезными ископаемыми. Земельные ресурсы. Обеспеченность человечества пресной водой. Гидроэнергоресурсы Земли, перспективы их использования. География лесных ресурсов, лесной фонд мира. Обезлесение - его причины и распространение. Роль природных ресурсов Мирового океана (энергетических, биологических, минеральных) в жизни человечества и перспективы их использования. Агроклиматические ресурсы. Рекреационные ресурсы.

Практические работы: «Оценка природно-ресурсного капитала одной из стран (по выбору) по источникам географической информации», «Определение ресурсообеспеченности стран отдельными видами природных ресурсов».

3. Современная политическая карта.

3.1. Политическая география и геополитика. Политическая карта мира и изменения, на ней происходящие. Новая многополярная модель политического мироустройства, очаги геополитических конфликтов. Политико-географическое положение. Специфика России как евразийского и приарктического государства.

3.2. Классификации и типология стран мира. Основные типы стран: критерии их выделения. Формы правления государства и государственного устройства.

4. Население мира.

4.1. Численность и воспроизводство населения. Численность населения мира и динамика её изменения. Воспроизводство населения, его типы и особенности в странах с различным уровнем социально-экономического развития (демографический взрыв, демографический кризис, старение населения). Демографическая политика и её направления в странах различных типов воспроизводства населения. Теория демографического перехода.

Практические работы: «Определение и сравнение темпов роста населения крупных по численности населения стран, регионов мира (форма фиксации результатов анализа по выбору обучающихся)», «Объяснение особенности демографической политики в странах с различным типом воспроизводства населения».

4.2. Состав и структура населения. Возрастной и половой состав населения мира. Структура занятости населения в странах с различным уровнем социально-экономического развития. Этнический состав населения. Крупные народы, языковые семьи и группы, особенности их размещения. Религиозный состав населения. Мировые и национальные религии, главные районы распространения. Население мира и глобализация.

Практические работы: «Сравнение половой и возрастной структуры в странах различных типов воспроизводства населения на основе анализа половозрастных пирамид», «Прогнозирование изменений возрастной структуры отдельных стран на основе анализа различных источников географической информации».

4.3. Размещение населения. Географические особенности размещения населения и факторы, его определяющие. Плотность населения, ареалы высокой и низкой плотности населения. Миграции населения: причины, основные типы и направления. Расселение населения: типы и формы. Понятие об урбанизации, её особенности в странах различных социально-экономических типов.

Практическая работа «Сравнение и объяснение различий в соотношении городского и сельского населения разных регионов мира на основе анализа статистических данных».

4.4. Качество жизни населения. Качество жизни населения как совокупность экономических, социальных, культурных, экологических условий жизни людей. Показатели, характеризующие качество жизни населения.

Практическая работа «Объяснение различий в показателях качества жизни населения в отдельных регионах и странах мира на основе анализа источников географической информации».

5. Мировое хозяйство.

5.1. Состав и структура мирового хозяйства. Международное географическое разделение труда. Мировое хозяйство: состав. Основные этапы развития мирового хозяйства. Факторы размещения производства и их влияние на современное развитие мирового хозяйства. Отраслевая, территориальная и функциональная структура мирового хозяйства. Международное географическое разделение труда. Отрасли международной специализации. Условия формирования международной специализации стран и роль географических факторов в её формировании. Аграрные, индустриальные и постиндустриальные страны. Роль и место России в международном географическом разделении труда.

Практическая работа «Сравнение структуры экономики аграрных, индустриальных и постиндустриальных стран».

5.2. География главных отраслей мирового хозяйства.

Промышленность мира. Географические особенности размещения основных видов сырьевых и топливных ресурсов. Страны-лидеры по запасам и добыче нефти, природного газа и угля.

Топливо-энергетический комплекс мира: основные этапы развития. География отраслей топливной промышленности. Крупнейшие страны-производители, экспортёры и импортёры нефти, природного газа и угля. Организация стран-экспортёров нефти. Мировая электроэнергетика. Структура мирового производства электроэнергии и её географические особенности. Роль России как крупнейшего поставщика топливо-энергетических и сырьевых ресурсов в мировой экономике.

Металлургия мира. Географические особенности сырьевой базы чёрной и цветной металлургии. Ведущие страны-производители и экспортёры стали, меди и алюминия. Место России в мировом производстве и экспорте цветных и чёрных металлов.

Машиностроительный комплекс мира. Ведущие страны-производители и экспортёры продукции автомобилестроения, авиастроения и микроэлектроники.

Химическая промышленность и лесопромышленный комплекс мира. Ведущие страны-производители и экспортёры минеральных удобрений и продукции химии органического синтеза. Ведущие страны-производители деловой древесины и продукции целлюлозно-бумажной промышленности.

Сельское хозяйство мира. Земельный фонд мира, его структура. Современные тенденции развития отрасли. Растениеводство. Ведущие экспортёры и импортёры. Роль России как одного из главных экспортёров зерновых культур.

Животноводство. Ведущие экспортёры и импортёры продукции животноводства. Рыболовство и аквакультура: географические особенности.

Сфера услуг. Мировой транспорт. Основные международные магистрали и транспортные узлы. Международные экономические отношения: основные формы и факторы, влияющие на их развитие. Мировая торговля и туризм.

6. Регионы и страны.

6.1. Регионы мира. Зарубежная Европа.

Регионы мира: зарубежная Европа, зарубежная Азия, Америка, Африка, Австралия и Океания.

Зарубежная Европа: состав (субрегионы: Западная Европа, Северная Европа, Южная Европа, Восточная Европа), общая экономико-географическая характеристика. Общие черты и особенности природно-ресурсного капитала, населения и хозяйства стран субрегионов. Геополитические проблемы региона.

Практическая работа «Сравнение по уровню социально-экономического развития стран различных субрегионов зарубежной Европы с использованием источников географической информации (по выбору учителя)».

6.2. Зарубежная Азия: состав (субрегионы: Юго-Западная Азия, Центральная Азия, Восточная Азия, Южная Азия, Юго-Восточная Азия), общая экономико-географическая характеристика. Общие черты и особенности природно-ресурсного капитала, населения и хозяйства субрегионов. Особенности экономико-географического положения, природно-ресурсного капитала, населения, хозяйства стран зарубежной Азии, современные проблемы (на примере Индии, Китая, Японии).

Практическая работа «Сравнение международной промышленной и сельскохозяйственной специализации Китая и Индии на основании анализа данных об экспорте основных видов продукции».

6.3. Америка: состав (субрегионы: США и Канада, Латинская Америка), общая экономико-географическая характеристика. Особенности природно-ресурсного капитала, населения и хозяйства субрегионов. Особенности экономико-географического положения природно-ресурсного капитала, населения, хозяйства стран Америки, современные проблемы (на примере США, Канады, Мексики, Бразилии).

6.4. Африка: состав (субрегионы: Северная Африка, Западная Африка, Центральная Африка, Восточная Африка, Южная Африка). Общая экономико-географическая характеристика. Особенности природно-ресурсного капитала, населения и хозяйства субрегионов. Экономические и социальные проблемы региона. Особенности экономико-географического положения, природно-ресурсного капитала, населения, хозяйства стран Африки (ЮАР, Египет, Алжир).

6.5. Россия на геополитической, геоэкономической и геодемографической карте мира. Особенности интеграции России в мировое сообщество. Географические аспекты решения внешнеэкономических и внешнеполитических задач развития России.

Практическая работа «Изменение направления международных экономических связей России в новых экономических условиях».

7. Глобальные проблемы человечества.

Группы глобальных проблем: геополитические, экологические, демографические.

Геополитические проблемы: проблема сохранения мира на планете и причины роста глобальной и региональной нестабильности.

Геоэкология - фокус глобальных проблем человечества. Проблема глобальных климатических изменений, проблема стихийных природных бедствий, глобальные сырьевая и энергетическая проблемы, проблема дефицита водных ресурсов и ухудшения их качества, проблемы опустынивания и деградации земель и почв, проблема сохранения биоразнообразия. Проблема загрязнения Мирового океана и освоения его ресурсов.

Глобальные проблемы народонаселения: демографическая, продовольственная, роста городов, здоровья и долголетия человека.

Взаимосвязь глобальных геополитических, экологических проблем и проблем народонаселения.

Возможные пути решения глобальных проблем. Необходимость переоценки человечеством и отдельными странами некоторых ранее устоявшихся экономических, политических, идеологических и культурных ориентиров. Участие России в решении глобальных проблем.

Практическая работа. «Выявление примеров взаимосвязи глобальных проблем человечества на основе анализа различных источников географической информации и участия России в их решении».

3.2. Объем учебного предмета и виды учебной работы

Вид учебной работы	Объем в часах
Общий объем образовательной программы	40
в том числе:	
теоретическое обучение	28
практические занятия	12
<i>Самостоятельная работа</i>	-
Промежуточная аттестация в форме дифференцированного зачета	

4. ТЕМАТИЧЕСКОЕ ПЛАНИРОВАНИЕ УЧЕБНОГО ПРЕДМЕТА

4.1 Тематический план и содержание учебного предмета «География»

Наименование разделов и тем	Содержание учебного материала, лабораторные работы и практические занятия, самостоятельная работа обучающихся	Объем в часах		Формируемые компетенции, ЛР
		лекции, уроки	практич. занятия, лаборатор. работы	
1	2	3	4	6
РАЗДЕЛ 1. География как наука.		3		
Тема 1.1	Содержание учебного материала	2		
Традиционные и новые методы в географии.	Географические прогнозы. Традиционные и новые методы исследований в географических науках, их использование в разных сферах человеческой деятельности. Современные направления географических исследований. Источники географической информации, ГИС. Географические прогнозы как результат географических исследований.	2		ОК.01-07, ОК.09, ЛР. 01-03, ЛР-10
Тема 1.2	Содержание учебного материала	1		
Географическая культура.	Элементы географической культуры: географическая картина мира, географическое мышление, язык географии. Их значимость для представителей разных профессий.	1		ОК.01-07, ОК.09, ЛР. 01-03, ЛР-10
РАЗДЕЛ 2. Природопользование и геоэкология.		5	2	
Тема 2.1	Содержание учебного материала	1		

Географическая среда.	Географическая среда как геосистема; факторы, её формирующие и изменяющие. Адаптация человека к различным природным условиям территорий, её изменение во времени. Географическая и окружающая среда.	1		ОК.01-07, ОК.09, ЛР. 01-03, ЛР-10
Тема 2.2 Проблемы взаимодействия человека и природы.	Содержание учебного материала	3		
	Опасные природные явления, климатические изменения, повышение уровня Мирового океана, загрязнение окружающей среды. Стратегия устойчивого развития. Цели устойчивого развития и роль географических наук в их достижении. Особо охраняемые природные территории как один из объектов целей устойчивого развития. Объекты Всемирного природного и культурного наследия.	2		ОК.01-07, ОК.09, ЛР. 01-03, ЛР-10
	Практические занятия «Определение целей и задач учебного исследования, связанного с опасными природными явлениями и (или) глобальными изменениями климата и (или) загрязнением Мирового океана, выбор формы фиксации результатов наблюдения (исследования).		1	
Тема 2.3 Природные ресурсы и их виды.	Содержание учебного материала	3		
	Природные ресурсы и их виды. Особенности размещения природных ресурсов мира. Природно-ресурсный капитал регионов, крупных стран, в том числе России. Ресурсообеспеченность. Истощение природных ресурсов. Обеспеченность стран стратегическими ресурсами: нефтью, газом, ураном, рудными и другими полезными ископаемыми. Земельные ресурсы. Обеспеченность человечества пресной водой. География лесных ресурсов, лесной фонд мира. Обезлесение - его причины и распространение. Роль природных ресурсов Мирового океана (энергетических, биологических, минеральных) в жизни человечества и перспективы их использования. Агроклиматические ресурсы. Рекреационные ресурсы.	2		ОК.01-07, ОК.09, ЛР. 01-03, ЛР-10
	Практические занятия «Оценка природно-ресурсного капитала одной из стран (по выбору) по источникам географической информации», «Определение ресурсообеспеченности стран отдельными видами природных ресурсов».		1	

РАЗДЕЛ 3. Современная политическая карта.		2		
Тема 3.1	Содержание учебного материала	1		
Политическая география и геополитика.	Политическая карта мира и изменения, на ней происходящие. Новая многополярная модель политического мироустройства, очаги геополитических конфликтов. Политико-географическое положение. Специфика России как евразийского и приарктического государства.	1		ОК.01-07, ОК.09, ЛР. 01-03, ЛР-10
Тема 3.2	Содержание учебного материала	1		
Классификации и типология стран мира.	Основные типы стран: критерии их выделения. Формы правления государства и государственного устройства.	1		ОК.01-07, ОК.09, ЛР. 01-03, ЛР-10
РАЗДЕЛ 4 Население мира.		4	4	0
Тема 4.1	Содержание учебного материала	2		
Численность и воспроизводство населения.	Численность населения мира и динамика её изменения. Воспроизводство населения, его типы и особенности в странах с различным уровнем социально-экономического развития (демографический взрыв, демографический кризис, старение населения). Демографическая политика и её направления в странах различных типов воспроизводства населения. Теория демографического перехода.	1		ОК.01-07, ОК.09, ЛР. 01-03, ЛР-10
	Практические занятия «Определение и сравнение темпов роста населения крупных по численности населения стран, регионов мира (форма фиксации результатов анализа по выбору обучающихся)», «Объяснение особенности демографической политики в странах с различным типом воспроизводства населения».		1	
Тема 4.2	Содержание учебного материала	2		

Состав и структура населения.	Возрастной и половой состав населения мира. Структура занятости населения в странах с различным уровнем социально-экономического развития. Этнический состав населения. Крупные народы, языковые семьи и группы, особенности их размещения. Религиозный состав населения. Мировые и национальные религии, главные районы распространения. Население мира и глобализация.	1		ОК.01-07, ОК.09, ЛР. 01-03, ЛР-10
	Практические занятия «Сравнение половой и возрастной структуры в странах различных типов воспроизводства населения на основе анализа половозрастных пирамид», «Прогнозирование изменений возрастной структуры отдельных стран на основе анализа различных источников географической информации».		1	
Тема 4.3	Содержание учебного материала	2		
Размещение населения.	Географические особенности размещения населения и факторы, его определяющие. Плотность населения. Миграции населения: причины, основные типы и направления. Расселение населения: типы и формы. Понятие об урбанизации, её особенности в странах различных социально-экономических типов.	1		ОК.01-07, ОК.09, ЛР. 01-03, ЛР-10
	Практические занятия «Сравнение и объяснение различий в соотношении городского и сельского населения разных регионов мира на основе анализа статистических данных».		1	
Тема 4.4	Содержание учебного материала	2		
Качество жизни населения.	Качество жизни населения как совокупность экономических, социальных, культурных, экологических условий жизни людей. Показатели, характеризующие качество жизни населения.	1		ОК.01-07, ОК.09, ЛР. 01-03, ЛР-10
	Практические занятия «Объяснение различий в показателях качества жизни населения в отдельных регионах и странах мира на основе анализа источников географической		1	

	информации».			
РАЗДЕЛ 5 Мировое хозяйство.		5	1	0
Тема 5.1	Содержание учебного материала	2		
Состав и структура мирового хозяйства.	Состав и структура мирового хозяйства. Международное географическое разделение труда. Мировое хозяйство: состав. Основные этапы развития мирового хозяйства. Факторы размещения производства и их влияние на современное развитие мирового хозяйства. Отраслевая, территориальная и функциональная структура мирового хозяйства. Международное географическое разделение труда. Отрасли международной специализации. Условия формирования международной специализации стран и роль географических факторов в её формировании. Аграрные, индустриальные и постиндустриальные страны. Роль и место России в международном географическом разделении труда.	1		ОК.01-07, ОК.09, ЛР. 01-03, ЛР-10
	Практические занятия «Сравнение структуры экономики аграрных, индустриальных и постиндустриальных стран».		1	
Тема 5.2	Содержание учебного материала	6		
География главных отраслей мирового хозяйства.	Промышленность мира. Географические особенности размещения основных видов сырьевых и топливных ресурсов. Страны-лидеры по запасам и добыче нефти, природного газа и угля.	4		ОК.01-07, ОК.09, ЛР. 01-03, ЛР-10
	Топливо-энергетический комплекс мира: основные этапы развития. География отраслей топливной промышленности. Крупнейшие страны-производители, экспортёры и импортёры нефти, природного газа и угля. Организация стран-экспортёров нефти. Мировая электроэнергетика. Структура мирового производства электроэнергии и её географические особенности. Роль России как крупнейшего поставщика топливно-энергетических и сырьевых ресурсов в мировой экономике. Металлургия мира. Географические особенности сырьевой базы чёрной и цветной металлургии. Ведущие страны-производители и экспортёры стали, меди и алюминия. Место России в мировом производстве и экспорте цветных и чёрных			

	<p>металлов.</p> <p>Машиностроительный комплекс мира. Ведущие страны-производители и экспортёры продукции автомобилестроения, авиастроения и микроэлектроники.</p> <p>Химическая промышленность и лесопромышленный комплекс мира. Ведущие страны-производители и экспортёры минеральных удобрений и продукции химии органического синтеза. Ведущие страны-производители деловой древесины и продукции целлюлозно-бумажной промышленности.</p> <p>Сельское хозяйство мира. Земельный фонд мира, его структура. Современные тенденции развития отрасли. Растениеводство. Ведущие экспортёры и импортёры. Роль России как одного из главных экспортёров зерновых культур.</p> <p>Животноводство. Ведущие экспортёры и импортёры продукции животноводства. Рыболовство и аквакультура: географические особенности.</p> <p>Сфера услуг. Мировой транспорт. Основные международные магистрали и транспортные узлы. Международные экономические отношения: основные формы и факторы, влияющие на их развитие. Мировая торговля и туризм.</p>			
РАЗДЕЛ 6 Регионы и страны.		5	3	
Тема 6.1	Содержание учебного материала	2		
Регионы мира. Зарубежная Европа	<p>Регионы мира: зарубежная Европа, зарубежная Азия, Америка, Африка, Австралия и Океания.</p> <p>Зарубежная Европа: состав (субрегионы: Западная Европа, Северная Европа, Южная Европа, Восточная Европа), общая экономико-географическая характеристика. Общие черты и особенности природно-ресурсного капитала, населения и хозяйства стран субрегионов. Геополитические проблемы региона.</p>	1		ОК.01-07, ОК.09, ЛР. 01-03, ЛР-10
	<p>Практические занятия</p> <p>«Сравнение по уровню социально-экономического развития стран различных субрегионов зарубежной Европы с использованием источников географической</p>		1	

	информации (по выбору учителя)».			
Тема 6.2	Содержание учебного материала	2		
Зарубежная Азия.	Зарубежная Азия: состав (субрегионы: Юго-Западная Азия, Центральная Азия, Восточная Азия, Южная Азия, Юго-Восточная Азия), общая экономико-географическая характеристика. Общие черты и особенности природно-ресурсного капитала, населения и хозяйства субрегионов. Особенности экономико-географического положения, природно-ресурсного капитала, населения, хозяйства стран зарубежной Азии, современные проблемы (на примере Индии, Китая, Японии).	1		ОК.01-07, ОК.09, ЛР. 01-03, ЛР-10
	Практические занятия «Сравнение международной промышленной и сельскохозяйственной специализации Китая и Индии на основании анализа данных об экспорте основных видов продукции».		1	
Тема 6.3	Содержание учебного материала	1		
Америка.	Америка: состав (субрегионы: США и Канада, Латинская Америка), общая экономико-географическая характеристика. Особенности природно-ресурсного капитала, населения и хозяйства субрегионов. Особенности экономико-географического положения природно-ресурсного капитала, населения, хозяйства стран Америки, современные проблемы (на примере США, Канады, Мексики, Бразилии).	1		ОК.01-07, ОК.09, ЛР. 01-03, ЛР-10
Тема 6.4	Содержание учебного материала	1		
Африка.	Африка: состав (субрегионы: Северная Африка, Западная Африка, Центральная Африка, Восточная Африка, Южная Африка). Общая экономико-географическая характеристика. Особенности природно-ресурсного капитала, населения и хозяйства субрегионов. Экономические и социальные проблемы региона. Особенности экономико-географического положения, природно-ресурсного капитала, населения, хозяйства стран Африки (ЮАР, Египет, Алжир).	1		ОК.01-07, ОК.09, ЛР. 01-03, ЛР-10

Тема 6.5 Россия на геополитической, геоэкономической и геодемографической карте мира.	Содержание учебного материала	2		
	Россия на геополитической, геоэкономической и геодемографической карте мира. Особенности интеграции России в мировое сообщество. Географические аспекты решения внешнеэкономических и внешнеполитических задач развития России.	1		ОК.01-07, ОК.09, ЛР. 01-03, ЛР-10
	Практические занятия «Изменение направления международных экономических связей России в новых экономических условиях».		1	
РАЗДЕЛ 7 Глобальные проблемы человечества.		2	2	
Тема 7.1 Группы глобальных проблем.	Содержание учебного материала	4		
	Группы глобальных проблем: геополитические, экологические, демографические. Геополитические проблемы: проблема сохранения мира на планете и причины роста глобальной и региональной нестабильности. Геоэкология - фокус глобальных проблем человечества. Проблема глобальных климатических изменений, проблема стихийных природных бедствий, глобальные сырьевая и энергетическая проблемы, проблема дефицита водных ресурсов и ухудшения их качества, проблемы опустынивания и деградации земель и почв, проблема сохранения биоразнообразия. Проблема загрязнения Мирового океана и освоения его ресурсов. Глобальные проблемы народонаселения: демографическая, продовольственная, роста городов, здоровья и долголетия человека. Взаимосвязь глобальных геополитических, экологических проблем и проблем народонаселения. Возможные пути решения глобальных проблем. Участие России в решении глобальных проблем.	2		ОК.01-07, ОК.09, ЛР. 01-03, ЛР-10
	Практические занятия		2	

	«Выявление примеров взаимосвязи глобальных проблем человечества на основе анализа различных источников географической информации и участия России в их решении».			
Дифференцированный зачет		2		
ВСЕГО		28	12	

УСЛОВИЯ РЕАЛИЗАЦИИ УЧЕБНОГО ПРЕДМЕТА

Требования к минимальному материально-техническому обеспечению

Для реализации программы учебного предмета должно быть наличие учебного кабинета «Гуманитарных и социальных дисциплин»

Оборудование учебного кабинета (наглядные пособия):

Наборы шаростержневых моделей молекул, модели кристаллических решеток, коллекции простых и сложных веществ и/или коллекции полимеров; коллекция горных пород и минералов, таблица Менделеева, учебные фильмы, цифровые образовательные ресурсы.

Технические средства обучения:

компьютер с устройствами воспроизведения звука, принтер, мультимедиа-проектор с экраном, мультимедийная доска, указка-презентер для презентаций.

Оборудование лаборатории и рабочих мест лаборатории:

1.Комплект учебно-наглядных пособий:

- атлас мира
- контурные карты
- карта мира

2. Комплект электронных пособий:

Развивающие фильмы: «Глобальное потепление», «Транссибирский экспресс», «Циклопические постройки мира», «Путешествие по Австралии» и др.

Информационное обеспечение реализации программы

Для реализации программы библиотечный фонд образовательной организации должен иметь печатные и/или электронные образовательные и информационные ресурсы, рекомендованные для использования в образовательном процессе, не старше 5 лет с момента издания.

Образовательная платформа Юрайт <https://urait.ru/>

**МИНИСТЕРСТВО ОБРАЗОВАНИЯ И НАУКИ
ЧЕЧЕНСКОЙ РЕСПУБЛИКИ ГОСУДАРСТВЕННОЕ БЮДЖЕТНОЕ
ПРОФЕССИОНАЛЬНОЕ ОБРАЗОВАТЕЛЬНОЕ УЧРЕЖДЕНИЕ
«ПОБЕДИНСКИЙ ГОСУДАРСТВЕННЫЙ ТЕХНИКУМ»**

«УТВЕРЖДАЮ»

Директор ГБПОУ ПГТ

_____Д.И.Батукаев

от 25.06.2025г.

**ПРОГРАММА ПОДГОТОВКИ СПЕЦИАЛИСТОВ СРЕДНЕГО ЗВЕНА
ПО ПРОФЕССИЙ . СРЕДНЕГО ПРОФЕССИОНАЛЬНОГО
ОБРАЗОВАНИЯ**

29.01.03 Мастер по изготовлению швейных изделий »

код и наименование профессии

ФОНД ОЦЕНОЧНЫХ СРЕДСТВ

**для проведения текущего контроля и промежуточной аттестации по
дисциплине**

ОУП.11 ГЕОГРАФИЯ

индекс, наименование учебной дисциплины в соответствии с учебным планом

Форма контроля освоения дисциплины (дифференцированный зачет)

с. Побединское

2025г

Рабочая программа рассмотрена и одобрена
общеобразовательной (цикловой) комиссией .

Председатель общеобразовательной (цикловой)
комиссии _____

Протокол № 1

от «16» 06. 2025 г.

Рабочая программа учебной дисциплины
разработана на основе Федерального
государственного образовательного стандарта по
профессии среднего профессионального
образования 29.01.03 Мастер по изготовлению
швейных изделий

Министерства образования и науки Российской
Федерации

приказ от 05.02.2018г. № 69

СОГЛАСОВАНО

Заместитель директора по учебной работе ГБПОУ
ПГТ

_____ Муртазалиев Р.М.

от «16» 06. 2025 г.

РАБОЧАЯ ПРОГРАММА УЧЕБНОЙ ДИСЦИПЛИНЫ **ОУП.11 География** для профессий

29.01.03 Мастер по изготовлению швейных изделий

Организация разработчик: Государственное бюджетное профессиональное образовательное
учреждение «Побединский государственный техникум»

Разработчик: Магамедова Ровзат Хусейновна, ГБПОУ ПГТ.

СОДЕРЖАНИЕ

ПАСПОРТ ФОНДА ОЦЕНОЧНЫХ СРЕДСТВ	4
РЕЗУЛЬТАТЫ ОСВОЕНИЯ УЧЕБНОГО ПРЕДМЕТА, ПОДЛЕЖАЩИЕ ПРОВЕРКЕ	5
ОЦЕНКА ОСВОЕНИЯ УЧЕБНОГО ПРЕДМЕТА	12
ОЦЕНОЧНЫЕ МАТЕРИАЛЫ ДЛЯ ТЕКУЩЕЙ И ИТОГОВОЙ АТТЕСТАЦИИ ПО УЧЕБНОМУ ПРЕДМЕТУ	14

1. ПАСПОРТ ФОНДА ОЦЕНОЧНЫХ СРЕДСТВ

Фонд оценочных средств (ФОС) предназначен для проверки результатов освоения учебного предмета ОУП.11 География основной профессиональной образовательной программы.29.01.03 Мастер по изготовлению швейных изделий ».

В результате освоения учебного предмета ОУП.11 География обучающийся должен обладать предусмотренными ФГОС СПО по профессии следующими умениями, знаниями:

Контрольно-оценочные средства включают контрольные материалы для проведения текущей и промежуточной аттестации.

Итоговой формой аттестации по учебному предмету является дифференцированный зачёт.

Студенты допускаются к дифференцированному зачёту при наличии результатов текущей аттестации, предусмотренных учебным планом соответствующего семестра.

2. ПЛАНИРУЕМЫЕ РЕЗУЛЬТАТЫ ОСВОЕНИЯ УЧЕБНОГО ПРЕДМЕТА В СООТВЕТСТВИИ С ФГОС СПО И НА ОСНОВЕ ФГОС СОО

Особое значение учебного предмета «География» имеет при формировании и развитии ОК и ПК.

Код и наименование формируемых компетенций	Планируемые результаты освоения предмета	
	Общие	Предметные
ОК 01. Выбирать способы решения задач профессиональной деятельности применительно к различным контекстам	<p>В части трудового воспитания:</p> <ul style="list-style-type: none"> - готовность к труду, осознание ценности мастерства, трудолюбие; - готовность к активной деятельности технологической и социальной направленности, способность инициировать, планировать и самостоятельно выполнять такую деятельность; - интерес к различным сферам профессиональной деятельности, <p>Овладение универсальными учебными познавательными действиями:</p> <p><i>а) базовые логические действия:</i></p> <ul style="list-style-type: none"> - самостоятельно формулировать и актуализировать проблему, рассматривать ее всесторонне; - устанавливать существенный признак или основания для сравнения, классификации и обобщения; - определять цели деятельности, задавать параметры и критерии их достижения; - выявлять закономерности и противоречия в рассматриваемых явлениях; - вносить коррективы в деятельность, оценивать соответствие 	<ul style="list-style-type: none"> - понимать роль и место современной географической науки в системе научных дисциплин, ее участия в решении важнейших проблем человечества: приводить примеры проявления глобальных проблем, в решении которых принимает участие современная географическая наука, на региональном уровне, в разных странах, в том числе в России; определять роль географических наук в достижении целей устойчивого развития; - освоить и применить знания о размещении основных географических объектов и территориальной организации природы и общества (понятия и концепции устойчивого развития, зеленой энергетики, глобализации и проблема народонаселения); выбирать и использовать источники географической информации для определения положения и взаиморасположения объектов в пространстве; описывать положение и взаиморасположение географических объектов в пространстве; - сформировать системы комплексных социально ориентированных географических знаний о закономерностях развития природы, размещения населения и хозяйства: различать географические процессы и явления и распознавать их проявления в повседневной жизни; использовать знания об основных географических закономерностях для определения и сравнения свойств изученных географических объектов, явлений и процессов; проводить классификацию географических объектов, процессов и явлений; устанавливать взаимосвязи между социально-экономическими и геоэкологическими процессами и явлениями; между природными

	<p>результатов целям, оценивать риски последствий деятельности;</p> <p>- развивать креативное мышление при решении жизненных проблем</p> <p>б) базовые исследовательские действия:</p> <p>- владеть навыками учебно-исследовательской и проектной деятельности, навыками разрешения проблем;</p> <p>- выявлять причинно-следственные связи и актуализировать задачу, выдвигать гипотезу ее решения, находить аргументы для доказательства</p> <p>своих утверждений, задавать параметры и критерии решения;</p> <p>- анализировать полученные в ходе решения задачи результаты, критически оценивать их достоверность, прогнозировать изменение в новых условиях;</p> <p>- уметь переносить знания в познавательную и практическую области жизнедеятельности;</p> <p>- уметь интегрировать знания из разных предметных областей;</p> <p>выдвигать новые идеи, предлагать оригинальные подходы и решения;</p> <p>способность их использования в познавательной и социальной практике</p>	<p>условиями и размещением населения, между природными условиями и природно-ресурсным капиталом и отраслевой структурой хозяйства стран; формулировать и/или обосновывать выводы на основе использования географических знаний;</p> <p>- владеть географической терминологией и системой базовых географических понятий, умение применять социально-экономические понятия для решения учебных и (или) практико-ориентированных задач;</p> <p>- сформировать знания об основных проблемах взаимодействия природы и общества, о природных и социально-экономических аспектах экологических проблем: описывать географические аспекты проблем взаимодействия природы и общества; приводить примеры взаимосвязи глобальных проблем; приводить примеры возможных путей решения глобальных проблем</p>
<p>ОК 02.</p> <p>Использовать современные средства поиска, анализа и интерпретации информации и информационные технологии для выполнения задач</p>	<p>В области ценности научного познания:</p> <p>- сформированность мировоззрения, соответствующего современному уровню развития науки и общественной практики, основанного на диалоге культур, способствующего осознанию своего места в поликультурном мире;</p> <p>- совершенствование языковой и читательской культуры как средства взаимодействия между людьми и познания мира;</p>	<p>- освоить и применить знания о размещении основных географических объектов и территориальной организации природы и общества (понятия и концепции устойчивого развития, зеленой энергетики, глобализации и проблема народонаселения); выбирать и использовать источники географической информации для определения положения и взаиморасположения объектов в пространстве; описывать положение и взаиморасположение географических объектов в пространстве;</p> <p>- сформировать умения проводить наблюдения за отдельными</p>

<p>профессиональной деятельности</p>	<ul style="list-style-type: none"> - осознание ценности научной деятельности, готовность осуществлять проектную и исследовательскую деятельность индивидуально и в группе; <p>Овладение универсальными учебными познавательными действиями: в работа с информацией:</p> <ul style="list-style-type: none"> - владеть навыками получения информации из источников разных типов, самостоятельно осуществлять поиск, анализ, систематизацию и интерпретацию информации различных видов и форм представления; - создавать тексты в различных форматах с учетом назначения информации и целевой аудитории, выбирая оптимальную форму представления и визуализации; - оценивать достоверность, легитимность информации, ее соответствие правовым и морально-этическим нормам; - использовать средства информационных и коммуникационных технологий в решении когнитивных, коммуникативных и организационных задач с соблюдением требований эргономики, техники безопасности, гигиены, ресурсосбережения, правовых и этических норм, норм информационной безопасности; - владеть навыками распознавания и защиты информации, информационной безопасности личности; 	<p>географическими объектами, процессами и явлениями, их изменениями в результате воздействия природных и антропогенных факторов: определять цели и задачи проведения наблюдений; выбирать форму фиксации результатов наблюдения; формулировать обобщения и выводы по результатам наблюдения;</p> <ul style="list-style-type: none"> - сформировать умения находить и использовать различные источники географической информации для получения новых знаний о природных и социально-экономических процессах и явлениях, выявления закономерностей и тенденций их развития, прогнозирования: выбирать и использовать источники географической информации (картографические, статистические, текстовые, видео- и фотоизображения, геоинформационные системы), адекватные решаемым задачам; сопоставлять и анализировать географические карты различной тематики и другие источники географической информации для выявления закономерностей социально-экономических, природных и экологических процессов и явлений; определять и сравнивать по географическим картам разного содержания и другим источникам географической информации качественные и количественные показатели, характеризующие географические объекты, процессы и явления; определять и находить в комплексе источников недостоверную и противоречивую географическую информацию для решения учебных и (или) практико-ориентированных задач; самостоятельно находить, отбирать и применять различные методы познания для решения практико-ориентированных задач;
<p>ОК 03. Планировать и реализовывать собственное профессиональное и личностное развитие, предпринимательскую</p>	<p>В области духовно-нравственного воспитания:</p> <ul style="list-style-type: none"> - сформированность нравственного сознания, этического поведения; - способность оценивать ситуацию и принимать осознанные решения, ориентируясь на морально-нравственные нормы и ценности; - осознание личного вклада в построение устойчивого будущего; - ответственное отношение к своим родителям и (или) другим членам 	<ul style="list-style-type: none"> - владеть умениями географического анализа и интерпретации информации из различных источников: находить, отбирать, систематизировать информацию, необходимую для изучения географических объектов и явлений, отдельных территорий мира и России, их обеспеченности природными и человеческими ресурсами, хозяйственного потенциала, экологических проблем; представлять в различных формах (графики, таблицы, схемы, диаграммы, карты) географическую информацию; формулировать выводы и заключения на основе анализа и интерпретации информации из различных

<p>деятельность в профессиональной сфере, использовать знания по финансовой грамотности в различных жизненных ситуациях</p>	<p>семьи, созданию семьи на основе осознанного принятия ценностей семейной жизни в соответствии с традициями народов России;</p> <p>Овладение универсальными регулятивными действиями: а самоорганизация:</p> <ul style="list-style-type: none"> - самостоятельно осуществлять познавательную деятельность, выявлять проблемы, ставить и формулировать собственные задачи в образовательной деятельности и жизненных ситуациях; - самостоятельно составлять план решения проблемы с учетом имеющихся ресурсов, собственных возможностей и предпочтений; - давать оценку новым ситуациям; способствовать формированию и проявлению широкой эрудиции в разных областях знаний, постоянно повышать свой образовательный и культурный уровень; <p>б самоконтроль:</p> <p>использовать приемы рефлексии для оценки ситуации, выбора верного решения;</p> <ul style="list-style-type: none"> - уметь оценивать риски и своевременно принимать решения по их снижению; - в эмоциональный интеллект, предполагающий сформированность: внутренней мотивации, включающей стремление к достижению цели и успеху, оптимизм, инициативность, умение действовать, исходя из своих возможностей; - эмпатии, включающей способность понимать эмоциональное состояние других, учитывать его при осуществлении коммуникации, способность к сочувствию и сопереживанию; - социальных навыков, включающих способность выстраивать отношения с другими людьми, заботиться, проявлять интерес и разрешать конфликты; 	<p>источников географической информации; критически оценивать и интерпретировать информацию, получаемую из различных источников; использовать различные источники географической информации для решения учебных и (или) практико-ориентированных задач;</p>
---	--	---

<p>ОК 04. Эффективно взаимодействовать и работать в коллективе и команде</p>	<p>- готовность к саморазвитию, самостоятельности и самоопределению;</p> <p>- овладение навыками учебно-исследовательской, проектной и социальной деятельности;</p> <p>Овладение универсальными коммуникативными действиями:</p> <p><i>б) совместная деятельность:</i></p> <p>- понимать и использовать преимущества командной и индивидуальной работы;</p> <p>- принимать цели совместной деятельности, организовывать и координировать действия по ее достижению: составлять план действий, распределять роли с учетом мнений участников обсуждать результаты совместной работы;</p> <p>- координировать и выполнять работу в условиях реального, виртуального и комбинированного взаимодействия;</p> <p>- осуществлять позитивное стратегическое поведение в различных ситуациях, проявлять творчество и воображение, быть инициативным</p> <p>Овладение универсальными регулятивными действиями:</p> <p><i>г) принятие себя и других людей:</i></p> <p>- принимать мотивы и аргументы других людей при анализе результатов деятельности;</p> <p>- признавать свое право и право других людей на ошибки;</p> <p>- развивать способность понимать мир с позиции другого человека;</p>	<p>- владеть географической терминологией и системой базовых географических понятий, умение применять социально-экономические понятия для решения учебных и (или) практико-ориентированных задач;</p>
<p>ОК 05.</p> <p>Осуществлять устную и письменную коммуникацию на</p>	<p>В области эстетического воспитания:</p> <p>- эстетическое отношение к миру, включая эстетику быта, научного и технического творчества, спорта, труда и общественных</p>	<p>- освоить и применить знания о размещении основных географических объектов и территориальной организации природы и общества (понятия и концепции устойчивого развития, зеленой энергетики, глобализации и проблема народонаселения);</p>

<p>государственном языке Российской Федерации с учетом особенностей социального и культурного контекста</p>	<p>отношений;</p> <ul style="list-style-type: none"> - способность воспринимать различные виды искусства, традиции и творчество своего и других народов, ощущать эмоциональное воздействие искусства; - убежденность в значимости для личности и общества отечественного и мирового искусства, этнических культурных традиций и народного творчества; - готовность к самовыражению в разных видах искусства, стремление проявлять качества творческой личности; <p>Овладение универсальными коммуникативными действиями:</p> <p>а) общение:</p> <ul style="list-style-type: none"> - осуществлять коммуникации во всех сферах жизни; - распознавать невербальные средства общения, понимать значение социальных знаков, распознавать предпосылки конфликтных ситуаций и смягчать конфликты; - развернуто и логично излагать свою точку зрения с использованием языковых средств; 	<ul style="list-style-type: none"> - выбирать и использовать источники географической информации для определения положения и взаиморасположения объектов в пространстве; описывать положение и взаиморасположение географических объектов в пространстве; - сформировать систему комплексных социально ориентированных географических знаний о закономерностях развития природы, размещения населения и хозяйства: различать географические процессы и явления и распознавать их проявления в повседневной жизни; использовать знания об основных географических закономерностях для определения и сравнения свойств изученных географических объектов, явлений и процессов; проводить классификацию географических объектов, процессов и явлений; устанавливать взаимосвязи между социально-экономическими и геоэкологическими процессами и явлениями; между природными условиями и размещением населения, между природными условиями и природно-ресурсным капиталом и отраслевой структурой хозяйства стран; - формулировать и/или обосновывать выводы на основе использования географических знаний;
<p>ОК 06.</p> <p>Проявлять гражданско-патриотическую позицию, демонстрировать осознанное поведение на основе традиционных</p>	<ul style="list-style-type: none"> - осознание обучающимися российской гражданской идентичности; - целенаправленное развитие внутренней позиции личности на основе духовно-нравственных ценностей народов Российской Федерации, исторических и национально-культурных традиций, формирование системы значимых ценностно-смысловых установок, антикоррупционного мировоззрения, правосознания, экологической культуры, способности ставить цели и строить жизненные планы; <p>В части гражданского воспитания:</p>	<ul style="list-style-type: none"> - понимать роль и место современной географической науки в системе научных дисциплин, ее участии в решении важнейших проблем человечества: приводить примеры проявления глобальных проблем, в решении которых принимает участие современная географическая наука, на региональном уровне, в разных странах, в том числе в России; определять роль

<p>общечеловеческих ценностей, в том числе с учетом гармонизации межнациональных и межрелигиозных отношений, применять стандарты антикоррупционного поведения</p>	<ul style="list-style-type: none"> - осознание своих конституционных прав и обязанностей, уважение закона и правопорядка; - принятие традиционных национальных, общечеловеческих гуманистических и демократических ценностей; - готовность противостоять идеологии экстремизма, национализма, ксенофобии, дискриминации по социальным, религиозным, расовым, национальным признакам; - готовность вести совместную деятельность в интересах гражданского общества, участвовать в самоуправлении в общеобразовательной организации и детско-юношеских организациях; - умение взаимодействовать с социальными институтами в соответствии с их функциями и назначением; - готовность к гуманитарной и волонтерской деятельности; <p>патриотического воспитания:</p> <ul style="list-style-type: none"> - сформированность российской гражданской идентичности, патриотизма, уважения к своему народу, чувства ответственности перед Родиной, гордости за свой край, свою Родину, свой язык и культуру, прошлое и настоящее многонационального народа России; - ценностное отношение к государственным символам, историческому и природному наследию, памятникам, традициям народов России, достижениям России в науке, искусстве, спорте, технологиях и труде; - идейная убежденность, готовность к служению и защите Отечества, ответственность за его судьбу; <p>освоенные обучающимися межпредметные понятия и универсальные учебные действия (регулятивные, познавательные, коммуникативные);</p> <ul style="list-style-type: none"> - способность их использования в познавательной и социальной практике, 	<p>географических наук в достижении целей устойчивого развития;</p> <ul style="list-style-type: none"> - владеть умениями географического анализа и интерпретации информации из различных источников: находить, отбирать, систематизировать информацию, необходимую для изучения географических объектов и явлений, отдельных территорий мира и России, их обеспеченности природными и человеческими ресурсами, хозяйственного потенциала, экологических проблем; - представлять в различных формах (графики, таблицы, схемы, диаграммы, карты) географическую информацию; формулировать выводы и заключения на основе анализа и интерпретации информации из различных источников географической информации; критически оценивать и интерпретировать информацию, получаемую из различных источников; - использовать различные источники географической информации для решения учебных и (или) практико-ориентированных задач; - сформировать умения применять географические знания для объяснения разнообразных явлений и процессов: объяснять изученные социально-экономические и геоэкологические процессы и явления; объяснять географические особенности стран с разным уровнем социально-экономического развития, включая особенности проявления в них глобальных проблем человечества; использовать географические знания о мировом хозяйстве и населении мира, об особенностях взаимодействия природы и общества для решения учебных и (или) практико-
---	---	--

	<p>готовность к самостоятельному планированию и осуществлению учебной деятельности, организации учебного сотрудничества с педагогическими работниками и сверстниками, к участию в построении индивидуальной образовательной траектории;</p> <p>- овладение навыками учебно-исследовательской, проектной и социальной деятельности</p>	<p>ориентированных задач;</p>
<p>ОК 07. Содействовать</p> <p>Сохранению окружающей среды,</p> <p>ресурсосбережению,</p> <p>применять знания об изменении климата,</p> <p>принципы бережливого производства, эффективно действовать в чрезвычайных ситуациях</p>	<p>В области экологического воспитания:</p> <p>- сформированность экологической культуры, понимание влияния социально-экономических процессов на состояние природной и социальной среды, осознание глобального характера экологических проблем;</p> <p>- планирование и осуществление действий в окружающей среде на основе знания целей устойчивого развития человечества;</p> <p>активное неприятие действий, приносящих вред окружающей среде;</p> <p>- умение прогнозировать неблагоприятные экологические последствия предпринимаемых действий, предотвращать их;</p> <p>- расширение опыта деятельности экологической направленности;</p> <p>- овладение навыками учебно-исследовательской, проектной и социальной деятельности;</p>	<p>сформировать систему комплексных социально ориентированных географических знаний о закономерностях</p> <p>развития природы, размещения населения и хозяйства: различать географические процессы и явления и распознавать их проявления в повседневной жизни; использовать знания об</p> <p>основных географических закономерностях для определения и</p> <p>сравнения свойств изученных географических объектов, явлений и процессов; проводить классификацию географических объектов, процессов и явлений; устанавливать взаимосвязи между социально-экономическими и геоэкологическими процессами и явлениями; между природными условиями и размещением населения, между природными условиями и природно-ресурсным</p> <p>капиталом и отраслевой структурой хозяйства стран;</p> <p>формулировать и/или обосновывать выводы на основе</p> <p>использования географических знаний;</p> <p>- владеть умениями географического анализа и интерпретации информации из различных источников: находить, отбирать,</p>

		<p>систематизировать информацию, необходимую для изучения географических объектов и явлений, отдельных территорий мира и России, их обеспеченности природными и человеческими ресурсами, хозяйственного потенциала, экологических проблем;</p> <p>- представлять в различных формах (графики, таблицы, схемы, диаграммы, карты) географическую информацию;</p> <p>- формулировать выводы и заключения на основе анализа и интерпретации информации из различных источников географической информации; критически оценивать и интерпретировать информацию, получаемую из различных источников;</p> <p>- использовать различные источники географической информации для решения учебных и (или) практико-ориентированных задач;</p> <p>- сформировать умения применять географические знания для объяснения разнообразных явлений и процессов: объяснять изученные социально-экономические и геоэкологические процессы и явления; объяснять географические особенности стран с разным уровнем социально-экономического развития, включая особенности проявления в них глобальных проблем человечества; использовать географические знания о мировом хозяйстве и населении мира, об особенностях взаимодействия природы и общества для решения учебных и (или) практикоориентированных задач;</p> <p>- сформировать умения применять географические знания для</p>
--	--	---

		оценки разнообразных явлений и процессов: оценивать географические факторы, определяющие сущность и динамику важнейших социально-экономических и геоэкологических процессов; оценивать изученные социально-экономические и геоэкологические процессы и явления;
ОК 09. Пользоваться профессиональной документацией на государственном и иностранном языках	<p>- наличие мотивации к обучению и личностному развитию;</p> <p>В области ценности научного познания:</p> <p>- сформированность мировоззрения, соответствующего современному уровню развития науки и общественной практики, основанного на диалоге культур, способствующего осознанию своего места в поликультурном мире;</p> <p>- совершенствование языковой и читательской культуры как средства взаимодействия между людьми и познания мира;</p> <p>- осознание ценности научной деятельности, готовность осуществлять проектную и исследовательскую деятельность индивидуально и в группе;</p> <p>Овладение универсальными учебными познавательными действиями:</p> <p><i>б) базовые исследовательские действия:</i></p> <p>- владеть навыками учебно-исследовательской и проектной деятельности, навыками разрешения проблем;</p> <p>- способность и готовность к самостоятельному поиску методов решения практических задач, применению различных методов</p>	<p>- освоить и применить знания о размещении основных географических объектов и территориальной организации природы и общества (понятия и концепции устойчивого развития, зеленой энергетики, глобализации и проблема народонаселения);</p> <p>- выбирать и использовать источники географической информации для определения положения и взаиморасположения объектов в пространстве; описывать положение и взаиморасположение географических объектов в пространстве;</p> <p>- владеть географической терминологией и системой базовых географических понятий, умение применять социально-экономические понятия для решения учебных и (или) практико-ориентированных задач;</p> <p>- владеть умениями географического анализа и интерпретации информации из различных источников: находить, отбирать, систематизировать информацию, необходимую для изучения географических объектов и явлений, отдельных территорий мира и России, их обеспеченности природными и человеческими ресурсами, хозяйственного потенциала, экологических проблем;</p> <p>- представлять в различных формах (графики, таблицы, схемы,</p>

	<p>познания;</p> <ul style="list-style-type: none"> - овладение видами деятельности по получению нового знания, его интерпретации, преобразованию и применению в различных учебных ситуациях, в том числе при создании учебных и социальных проектов; - формирование научного типа мышления, владение научной терминологией, ключевыми понятиями и методами; - осуществлять целенаправленный поиск переноса средств и способов действия в профессиональную среду 	<p>диаграммы, карты) географическую информацию; формулировать выводы и заключения на основе анализа и интерпретации информации из различных источников географической информации; критически оценивать и интерпретировать информацию, получаемую из различных источников;</p> <ul style="list-style-type: none"> - использовать различные источники географической информации для решения учебных и (или) практико-ориентированных задач; - сформировать умения применять географические знания для объяснения разнообразных явлений и процессов: объяснять изученные социально-экономические и геоэкологические процессы и явления; объяснять географические особенности стран с разным уровнем социально-экономического развития, включая особенности проявления в них глобальных проблем человечества; использовать географические знания о мировом хозяйстве и населении мира, об особенностях взаимодействия природы и общества для решения учебных и (или) практико-ориентированных задач;
--	---	--

В результате освоения учебного предмета обучающийся должен **уметь**:

- **определять и сравнивать** по разным источникам информации географические особенности и тенденции развития природных, социально-экономических и геоэкологических объектов, процессов и явлений;
- **оценивать и объяснять** ресурсообеспеченность отдельных стран и регионов мира, их демографическую ситуацию, особенности урбанизации и территориальной концентрации населения и производства, степень природных, антропогенных и техногенных изменений отдельных территорий;
- **применять** разнообразные источники географической информации для характеристики природных, социально-экономических и геоэкологических объектов, процессов и явлений, их изменений под влиянием разнообразных факторов;
- **составлять** комплексную географическую **характеристику регионов и стран мира**; таблицы, картосхемы¹³, диаграммы и модели, отражающие географические закономерности различных явлений и процессов, их территориальные взаимодействия;
- **сопоставлять** географические **карты** различной тематики;
- **использовать приобретенные знания и умения в практической деятельности и повседневной жизни** для:
 - выявления и объяснения географических аспектов текущих событий и ситуаций;
 - нахождения и применения географической информации, включая карты, статистические материалы, геоинформационные системы и ресурсы Интернета;
 - правильной оценки важнейших социально-экономических событий международной жизни, геополитической и геоэкономической ситуации в России, других странах и регионах мира, тенденций их возможного развития;
 - понимания географической специфики крупных регионов и стран мира в условиях глобализации, развития международного туризма и отдыха, делового, образовательного и культурного сотрудничества, различных видов человеческого общения.

В результате освоения учебного предмета обучающийся должен **знать**:

- основные географические понятия и термины; традиционные и современные методы географических исследований;
- особенности размещения основных видов природных ресурсов, их главные месторождения и территориальные сочетания; численность и динамику населения мира, отдельных регионов и стран, их этногеографическую и религиозную специфику; различия в уровне и качестве жизни населения, основные направления миграций; проблемы современной урбанизации;

¹³ Картосхема - упрощённо-обобщённое картографическое изображение.

- географические особенности отраслевой и территориальной структуры мирового хозяйства, размещения его основных отраслей; географическую специфику отдельных стран и регионов, их различия по уровню и типу социально-экономического развития, специализации в системе международного географического разделения труда; географические аспекты глобальных проблем человечества;
- особенности современного геополитического и социально-экономического положения России, ее роль в международном географическом разделении труда.

2.2 Формы текущего контроля и промежуточной аттестации по учебному предмету

Элемент учебного предмета	Текущий контроль		Промежуточная аттестация	
	Формы и методы контроля и оценки результатов обучения	Проверяемые ОК ЛР	Форма контроля	Проверяемые ОК ЛР
Раздел 1. География как наука.			<i>Дифференцированный зачёт</i>	ОК.01-07, ОК.09, ЛР. 01-03, ЛР 6, ЛР 25, ЛР 26, ЛР 30
Тема 1.1. Традиционные и новые методы в географии.	практические занятия, домашняя работа, опрос, тестирование	ОК.01-07, ОК.09, ЛР. 01-03, ЛР 6, ЛР 25, ЛР 26, ЛР 30		
Тема 1.2. Географическая культура.	практические занятия, домашняя работа, опрос, тестирование	ОК.01-07, ОК.09, ЛР. 01-03, ЛР 6, ЛР 25, ЛР 26, ЛР 30		
2. Природопользование и геоэкология.			<i>Дифференцированный зачёт</i>	ОК.01-07, ОК.09, ЛР. 01-03, ЛР 6, ЛР 25, ЛР 26, ЛР 30
Тема 2.1. Географическая среда.	практические занятия, домашняя работа, опрос, тестирование, выполнение индивидуального задания	ОК.01-07, ОК.09, ЛР. 01-03, ЛР 6, ЛР 25, ЛР 26, ЛР 30		
Тема 2.2. Проблемы взаимодействия человека и природы.	практические занятия, домашняя работа, опрос, тестирование, выполнение индивидуального задания	ОК.01-07, ОК.09, ЛР. 01-03, ЛР 6, ЛР 25, ЛР 26, ЛР 30		
Тема 2.3. Природные ресурсы и их виды.	практические занятия, домашняя работа, опрос, тестирование, выполнение индивидуального задания	ОК.01-07, ОК.09, ЛР. 01-03, ЛР 6, ЛР 25, ЛР 26, ЛР 30		
РАЗДЕЛ 3. Современная политическая карта.			<i>Дифференцированный зачёт</i>	ОК.01-07, ОК.09, ЛР. 01-03, ЛР 6, ЛР 25, ЛР 26, ЛР 30
Тема 3.1. Политическая география и геополитика.	практические занятия, домашняя работа, опрос, тестирование, выполнение индивидуального задания	ОК.01-07, ОК.09, ЛР. 01-03, ЛР 6, ЛР 25, ЛР 26, ЛР 30		

Тема 3.2. Классификации и типология стран мира.	практические занятия, домашняя работа, опрос, тестирование, выполнение индивидуального задания	ОК.01-07, ОК.09, ЛР. 01-03, ЛР 6, ЛР 25, ЛР 26, ЛР 30		
РАЗДЕЛ 4 Население мира.			<i>Дифференцированный зачёт</i>	ОК.01-07, ОК.09, ЛР. 01-03, ЛР 6, ЛР 25, ЛР 26, ЛР 30
Тема 4.1. Численность и воспроизводство населения.	практические занятия, домашняя работа, опрос, тестирование, выполнение индивидуального задания	ОК.01-07, ОК.09, ЛР. 01-03, ЛР 6, ЛР 25, ЛР 26, ЛР 30		
Тема 4.2 Состав и структура населения.	практические занятия, домашняя работа, опрос, тестирование, выполнение индивидуального задания	ОК.01-07, ОК.09, ЛР. 01-03, ЛР 6, ЛР 25, ЛР 26, ЛР 30		
Тема 4.3. Размещение населения.	практические занятия, домашняя работа, опрос, тестирование, выполнение индивидуального задания	ОК.01-07, ОК.09, ЛР. 01-03, ЛР 6, ЛР 25, ЛР 26, ЛР 30		
РАЗДЕЛ 3. Современная политическая карта.			<i>Дифференцированный зачёт</i>	ОК.01-07, ОК.09, ЛР. 01-03, ЛР 6, ЛР 25, ЛР 26, ЛР 30
Тема 3.1. Политическая география и геополитика.	практические занятия, домашняя работа, опрос, тестирование, выполнение индивидуального задания	ОК.01-07, ОК.09, ЛР. 01-03, ЛР 6, ЛР 25, ЛР 26, ЛР 30		
Тема 3.2. Классификации и типология стран мира.	практические занятия, домашняя работа, опрос, тестирование, выполнение индивидуального задания	ОК.01-07, ОК.09, ЛР. 01-03, ЛР 6, ЛР 25, ЛР 26, ЛР 30		
РАЗДЕЛ 4 Население мира.				
Тема 4.1. Численность и воспроизводство населения.	практические занятия, домашняя работа, опрос, тестирование, выполнение индивидуального задания	ОК.01-07, ОК.09, ЛР. 01-03, ЛР 6, ЛР 25, ЛР 26, ЛР 30		
Тема 4.2. Состав и структура населения.	практические занятия, домашняя работа, опрос, тестирование, выполнение индивидуального задания	ОК.01-07, ОК.09, ЛР. 01-03, ЛР 6, ЛР 25, ЛР 26, ЛР 30		
Тема 4.3. Размещение населения.	практические занятия, домашняя работа, опрос, тестирование, выполнение индивидуального задания	ОК.01-07, ОК.09, ЛР. 01-03, ЛР 6, ЛР 25, ЛР 26, ЛР 30		

Тема 4.4. Качество жизни населения.	практические занятия, домашняя работа, опрос, тестирование, выполнение индивидуального задания	ОК.01-07, ОК.09, ЛР. 01-03, ЛР 6, ЛР 25, ЛР 26, ЛР 30		
РАЗДЕЛ 5 Мировое хозяйство.			<i>Дифференцированный зачёт</i>	ОК.01-07, ОК.09, ЛР. 01-03, ЛР 6, ЛР 25, ЛР 26, ЛР 30
Тема 5.1. Состав и структура мирового хозяйства.	практические занятия, домашняя работа, опрос, тестирование, выполнение индивидуального задания	ОК.01-07, ОК.09, ЛР. 01-03, ЛР 6, ЛР 25, ЛР 26, ЛР 30		
Тема 5.2. География главных отраслей мирового хозяйства.	практические занятия, домашняя работа, опрос, тестирование, выполнение индивидуального задания	ОК.01-07, ОК.09, ЛР. 01-03, ЛР 6, ЛР 25, ЛР 26, ЛР 30		
РАЗДЕЛ 6 Регионы и страны.			<i>Дифференцированный зачёт</i>	ОК.01-07, ОК.09, ЛР. 01-03, ЛР 6, ЛР 25, ЛР 26, ЛР 30
Тема 6.1. Регионы мира. Зарубежная Европа.	практические занятия, домашняя работа, опрос, тестирование, выполнение индивидуального задания	ОК.01-07, ОК.09, ЛР. 01-03, ЛР 6, ЛР 25, ЛР 26, ЛР 30		
Тема 6.2. Зарубежная Азия.	практические занятия, домашняя работа, опрос, тестирование, выполнение индивидуального задания	ОК.01-07, ОК.09, ЛР. 01-03, ЛР 6, ЛР 25, ЛР 26, ЛР 30		
Тема 6.3. Америка.	практические занятия, домашняя работа, опрос, тестирование, выполнение индивидуального задания	ОК.01-07, ОК.09, ЛР. 01-03, ЛР 6, ЛР 25, ЛР 26, ЛР 30		
Тема 6.4. Африка.	практические занятия, домашняя работа, опрос, тестирование, выполнение индивидуального задания	ОК.01-07, ОК.09, ЛР. 01-03, ЛР 6, ЛР 25, ЛР 26, ЛР 30		
Тема 6.5. Россия на геополитической, геоэкономической и геодемографической карте мира.	практические занятия, домашняя работа, опрос, тестирование, выполнение индивидуального задания	ОК.01-07, ОК.09, ЛР. 01-03, ЛР 6, ЛР 25, ЛР 26, ЛР 30		
РАЗДЕЛ 7 Глобальные проблемы человечества.			<i>Дифференцированный зачёт</i>	ОК.01-07, ОК.09, ЛР. 01-03, ЛР 6, ЛР 25, ЛР 26, ЛР 30

Тема 7.1 Группы глобальных проблем.	практические занятия, домашняя работа, опрос, тестирование, выполнение индивидуального задания	ОК.01-07, ОК.09, ЛР. 01-03, ЛР 6, ЛР 25, ЛР 26, ЛР 30		
---	--	--	--	--

3. МАТЕРИАЛЫ ОЦЕНОЧНЫХ СРЕДСТВ ДЛЯ ПРОВЕДЕНИЯ ТЕКУЩЕГО КОНТРОЛЯ УСПЕВАЕМОСТИ

3.1 Примерная тематика эссе

1. Какие политические режимы существуют в современном мире и каковы их характерные черты?
2. Что собой представляет республиканская форма правления и как она представлена на современной политической карте мира?
3. Что собой представляет монархическая форма правления и как она представлена на современной политической карте мира?
4. Объясните, в чем заключается различие между унитарной и федеративной формами административно-территориального устройства стран и как они представлены на современной политической карте мира.
5. Охарактеризуйте формирование и сущность понятий о географической и окружающей среде.
6. Объясните содержание понятия о природопользовании и назовите главные научные концепции, с ним связанные.
7. Дайте характеристику теоретических основ проблемы рационального использования природных ресурсов.
8. Объясните, как вы понимаете ресурсообеспеченность и как ее определяют.
9. В чем заключаются эколого-географические исследования?
10. Объясните, что входит в понятие «ресурсы Мирового океана», и представьте его в виде схемы.
11. Охарактеризуйте размещение нефтяных и газовых ресурсов на континентальном шельфе Мирового океана.
12. Расскажите об энергетических ресурсах Мирового океана.
13. Дайте оценку биологических ресурсов Мирового океана и объясните, какие проблемы возникают в связи с их использованием.
14. Объясните, что входит в понятие о климатических и космических ресурсах.
15. Дайте краткую характеристику рекреационных ресурсов. На какие типы и классы их подразделяют?
16. Охарактеризуйте источники сведений о численности населения.
17. Покажите на конкретных примерах ускорение процесса роста численности мирового населения в эпоху Новейшего времени.

18. Объясните различия между темпами роста населения в отдельных крупных регионах мира.
19. Опираясь на теорию демографического перехода, охарактеризуйте причины демографического взрыва в развивающихся странах.
20. Назовите основные меры экологической политики.
21. Охарактеризуйте осуществление экологической политики на региональном и глобальном уровнях.
22. Дайте характеристику экологической ситуации в экономически высокоразвитых странах.
23. Расскажите о том, как экологическая политика осуществляется в странах с переходной экономикой.
24. Объясните, почему наиболее сложная экологическая ситуация ныне характерна для большинства развивающихся стран.

3.2 Примерный список тем для доклада

1. Какие политические режимы существуют в современном мире и каковы их характерные черты?
2. Что собой представляет республиканская форма правления и как она представлена на современной политической карте мира?
3. Что собой представляет монархическая форма правления и как она представлена на современной политической карте мира?
4. Объясните, в чем заключается различие между унитарной и федеративной формами административно-территориального устройства стран и как они представлены на современной политической карте мира.
5. Охарактеризуйте формирование и сущность понятий о географической и окружающей среде.
6. Объясните содержание понятия о природопользовании и назовите главные научные концепции, с ним связанные.
7. Дайте характеристику теоретических основ проблемы рационального использования природных ресурсов.
8. Объясните, как вы понимаете ресурсообеспеченность и как ее определяют.
9. В чем заключаются эколого-географические исследования?
10. Объясните, что входит в понятие «ресурсы Мирового океана», и представьте его в виде схемы.

11. Охарактеризуйте размещение нефтяных и газовых ресурсов на континентальном шельфе Мирового океана.
12. Расскажите об энергетических ресурсах Мирового океана.
13. Дайте оценку биологических ресурсов Мирового океана и объясните, какие проблемы возникают в связи с их использованием.
14. Объясните, что входит в понятие о климатических и космических ресурсах.
15. Дайте краткую характеристику рекреационных ресурсов. На какие типы и классы их подразделяют?
16. Охарактеризуйте источники сведений о численности населения.
17. Покажите на конкретных примерах ускорение процесса роста численности мирового населения в эпоху Новейшего времени.
18. Объясните различия между темпами роста населения в отдельных крупных регионах мира.
19. Опираясь на теорию демографического перехода, охарактеризуйте причины демографического взрыва в развивающихся странах.
20. Назовите основные меры экологической политики.
21. Охарактеризуйте осуществление экологической политики на региональном и глобальном уровнях.
22. Дайте характеристику экологической ситуации в экономически высокоразвитых странах.
23. Расскажите о том, как экологическая политика осуществляется в странах с переходной экономикой.
24. Объясните, почему наиболее сложная экологическая ситуация ныне характерна для большинства развивающихся стран.

3.3 Примерный перечень тем для рефератов

1. Географические представления в эпоху Возрождения.
2. Христофор Колумб и его проект.
3. Морской путь Васко да Гама.
4. Кругосветное путешествие Магеллана.
5. Пиратские экспедиции XVI-XVIII вв.
6. Викинги и их походы.
7. История возникновения географических карт, первые карты.
8. Знаменитые походы Ермака.
9. Путешествия Ивана Москвитина.

10. Открытия Семёна Дежнева.
11. Экспедиции И.И. Беринга
12. Геологическое строение и полезные ископаемые своего района, экологические проблемы, связанные с их добычей и переработкой
13. Геология, рельеф и полезные ископаемые Урала (Западной или Средней Сибири, Кавказа или другой физико-географической страны)
14. Карстовые формы рельефа на Урале
15. Криогенная морфоскульптура и ледниковые формы рельефа России
16. Радиационный и тепловой баланс географической оболочки и Среднего Урала
17. Циркуляция атмосферы и характер погоды по регионам России
18. Климат и воды Урала (Средней Азии, Западной Сибири, Забайкалья или другой физико-географической страны)
19. Характеристика озёр и болот своего района
20. Ландшафтная картосхема лесного парка (ООПТ) и методика ее составления
21. Высотная поясность Урала (Кавказа, Тянь-Шаня, Алтая, Саянских гор, гор Тывы или другого горного района)
22. Физико-географическая характеристика гор Северо-Восточной Сибири
23. Влажные тропические леса Земли и экологические проблемы данной природной зоны.
24. Ледниковые периоды Земли и их влияние на климат (рельеф, почвенно-растительный покров) Северной Америки и Евразии.
25. Национальные парки, особенности их размещения (материк по выбору) и физико-географическая характеристика территорий.
26. Сравнительная характеристика высотной поясности Альп и Гималаев.
27. Экологические проблемы национальных парков США и Канады.
28. Эндемики растительного и животного мира материка и физико-географические закономерности их размещения (материк по выбору).

3.4 Примеры тестовых заданий

1. Политическая карта Мира

1. Найдите правильные пары названий стран – гигантов по площади и их столиц:
- а) США – Нью-Йорк;
 - б) Великобритания – Лондон;
 - в) Австралия – Канберра;

г) Канада – Оттава;

д) Китай – Шанхай.

2. Найдите правильные пары названий стран – гигантов по населению и их столиц:

а) Нигерия – Каир;

б) Индонезия – Джакарта;

в) Пакистан – Исламабад;

г) Саудовская Аравия – Эр-Рияд;

д) Канада – Оттава.

2. География мировых природных ресурсов

1. Какие из указанных утверждений верны?

а) Географическая среда – часть земной природы, с которой человеческое общество непосредственно взаимодействует в своей жизни и производственной деятельности.

б) Понятие «природа» более широкое, чем понятие «географическая среда».

в) Географическая среда – необходимое условие жизни и деятельности общества.

г) Все перечисленные.

2. Ресурсами, выделяемыми по характеру использования, являются:

а) минеральные;

б) рекреационные;

в) климатические;

г) таких ресурсов нет.

3. География населения мира

1. Демографическим взрывом называют:

а) рост терроризма в перенаселенных странах;

б) рациональный тип воспроизводства населения;

в) феномен быстрого роста численности населения в развивающихся странах в середине XX века;

г) все перечисленное.

2. Выберите правильные утверждения:

- а) решающее воздействие на воспроизводство населения оказывают социально-экономические факторы;
- б) никогда население мира не возрастало так быстро как в середине XX века;
- в) к 2000 году численность населения Земли превысила 6 млрд. человек;
- г) все перечисленные утверждения правильные.

4. Научно-техническая революция и мировое хозяйство

1. Научно-техническая революция – это:

- а) качественный скачок в развитии науки и техники;
- б) исторически сложившаяся совокупность национальных хозяйств;
- в) переворот в производительных силах, основанный на превращение науки в непосредственную производительную силу общества;
- г) все перечисленное.

2. выберите неверное утверждение:

- а) под универсальностью НТР понимается охват этим процессом всех сфер и отраслей хозяйства;
- б) четыре составные части НТР – наука, Управление, электронизация, химизация;
- в) увеличение объема доменных печей – пример эволюционного развития техники и технологии;
- г) примером комплексной автоматизации может служить использование роботов при производстве автомобилей.

5. География отраслей мирового хозяйства

1. Выберите неверные утверждения.

- а) Саудовская Аравия, США и Россия входят в первую тройку стран по размерам добычи нефти.
- б) Россия, США и Канада входят в первую тройку стран по размерам добычи угля.
- в) Индия и Китай не входят в первую десятку стран по размерам выработки электроэнергии.
- г) Экспорт каменного угля из Западной Европы в США получил название «угольного моста».
- д) Более $\frac{3}{4}$ электроэнергии Франции вырабатывается на АЭС.

2. Выберите варианты, в которой все три страны относятся к «великим горнодобывающим державам»:

- а) США, Бразилия, Индия;

- б) Китай, США, Япония;
- в) США, Россия, ОАЭ;
- г) Япония, США, Германия;
- д) Китай, Австралия, ЮАР.

6. Страны Европы

1. Найдите варианты, в которых верно указаны названия морей и стран, которые они омывают:

- а) Норвежское, Балтийское – Швеция;
- б) Северное, Средиземное – Великобритания;
- в) Северное, Балтийское – Германия;
- г) Черное, Адриатическое – Италия;
- д) Норвежское, Баренцево – Норвегия.

2. Найдите варианты, в которых верно указаны страны, граничащие друг с другом:

- а) Польша, Чехия, Германия;
- б) Италия, Австрия, Венгрия;
- в) Испания, Франция, Швейцария;
- г) Норвегия, Швеция, Финляндия;
- д) Словакия, Литва, Польша.

7. Зарубежная Азия. Австралия

1. Какие государства владеют территорией острова Калимантан?

- а) Индонезия, Папуа – Новая Гвинея;
- б) Таиланд, Малайзия, Мьянма;
- в) Индия, Шри-Ланка, Бангладеш;
- г) Малайзия, Бруней, Индонезия.

2. Найдите вариант, в котором верно указаны страны, граничащие друг с другом:

- а) Китай, Индия, Бангладеш;
- б) Лаос, Камбоджа, Таиланд;

- в) Саудовская Аравия, Ирак, Турция;
- г) Сирия, Иран, Пакистан;
- д) Казахстан, Китай, Вьетнам.

8. Африка

1. Какое из указанных государств имеет площадь более 1 млн. км² и омывается красным морем?

- а) Ливия;
- б) Эритрея;
- в) Мавритания;
- г) Судан;
- д) ЮАР.

2. Выберите королевство с правильно указанной столицей:

- а) Лесото – Каир;
- б) Кения – Найроби;
- в) Марокко – Рабат;
- г) Свазиленд – Претория;
- д) Эфиопия – Могадишо.

9. Северная Америка

1. Какие страны относятся к Северной Америке в экономической и социальной географии?

- а) Все страны, входящие в организацию НАФТА;
- б) Все страны материка Северная Америка;
- в) Мексика и США;
- г) США и Канада.

2. Каково население Северной Америки?

- а) более 300 млн. человек;
- б) более 1 млрд. человек;
- в) 280 млн. человек;

г) 30,5 млн. человек.

10. Латинская Америка

1. Какая из указанных стран Латинской Америки имеет выход только к Атлантическому океану?

а) Мексика;

б) Боливия;

в) Панама;

г) Колумбия;

д) Аргентина.

2. Какое островное государство Латинской Америки имеет наибольшую площадь?

а) Доминиканская Республика;

б) Куба;

в) Гаити;

г) Гренада;

д) Ямайка.

11. Глобальные проблемы человечества

1. Какое утверждение вы считаете неверным?

а) По мере истощения минеральных ресурсов суши люди все чаще будут использовать морскую воду для получения различных химических элементов;

б) Добыча нефти на морском шельфе включает загрязнение океана;

в) Площадь тропических лесов сокращается настолько быстро, что создание национальных парков и заповедников не может предотвратить исчезновение многих видов растений и животных;

г) В конце XX века на первый план выдвинулись экономические и демографические проблемы.

2. Выберите правильные утверждения.

а) В ближайшее время решающее воздействие на численность и воспроизводство населения Земли будут оказывать развивающиеся страны;

б) Снижение темпов роста городского населения в развитых странах будет способствовать возрождению традиции многодетных семей;

в) Рост городского населения в развивающихся странах будет опережать реальное развитие городов;


г) В странах, где ощущается постоянная нехватка продуктов, большая часть населения занята в промышленности.

Ответы на тесты

1		2		3		4		5		6		7		8		9		10		11	
В,г	Б,в	г	г	в	г	в	а	В,г	А,д	в,д	А,б,г	а	а	б	в	г	а	д	б	в	а,в

3.5 Примеры кейсовых заданий

1. Используя предложенную инфографику, проанализируйте изменения ВВП стран – республик бывшего Советского Союза в период с 1991 по 2018 гг.



2. Используя предложенную инфографику, проанализируйте изменения, произошедшие с земельным фондом России.



3.

Критерии оценки

Студенты продемонстрировали, знание географической номенклатуры, расположение географических объектов, владение «языком» картографии, знания и умение пользоваться условными обозначениями, грамотно наносить географические объекты на контурную карту. Студент владеет географической номенклатурой, правильно локализует объекты, верно использует условные обозначения, 100% географических объектов задания нанесены правильно

Студент владеет географической номенклатурой, правильно локализует объекты, верно использует условные обозначения, 100% географических объектов задания нанесены правильно

«4» Студент владеет географической номенклатурой, с незначительными ошибками локализует объекты, верно использует условные обозначения, 90% географических объектов задания нанесены правильно

«3» Студент не в полной мере владеет географической номенклатурой, локализует объекты с ошибками, с ошибками использует условные обозначения, 60-70% географических объектов задания нанесены правильно

«2» Студент не владеет географической номенклатурой, локализует объекты с грубыми ошибками, с ошибками использует условные обозначения, менее 50% географических объектов задания нанесены правильно

3.6. Примеры заданий для географического диктанта

Политическая карта мира

Нанесите на карту столицы перечисленных стран

1. Габон
2. Венгрия
3. Бразилия
4. Гвинея-Бисау
5. Дания
6. Зимбабве
7. Ирландия
8. Исландия
9. Камерун
10. Канада
11. Киргизия
12. Мадагаскар
13. Мозамбик
14. Молдова
15. Никарагуа
16. Пакистан
17. Руанда
18. Северная Македония
19. Сербия
20. Турция

География населения

Нанести на контурную карту крупнейшие по численности города мира и подписать страну, в которой они находятся. Звездочкой отметить среди нанесенных городов столицы.

1. Шанхай, Китай
2. Пекин, Китай
3. Стамбул, Турция
4. Карачи, Пакистан
5. Токио, Япония
6. Лагос, Нигерия
7. Москва, Россия
8. Сан-Паулу, Бразилия
9. Киншаса, Демократическая Республика Конго
10. Нью-Йорк, США

11. Сеул, Корея
12. Дели, Индия
13. Каир, Египет
14. Джакарта, Индонезия
15. Мехико, Мексика
16. Лондон, Великобритания
17. Тегеран, Иран
18. Хошимин, Вьетнам
19. Рио-де-Жанейро, Бразилия
20. Бангкок, Таиланд

4. МАТЕРИАЛЫ ОЦЕНОЧНЫХ СРЕДСТВ ДЛЯ ПРОВЕДЕНИЯ РУБЕЖНОЙ АТТЕСТАЦИИ

Рубежная аттестация проводится в виде контрольной работы

4.1 Примерные задания для контрольной работы

1 вариант

1. Для какой части света характерна максимальная численность населения:
а) Европа б) Азия в) Америка г) Африка
2. Какая часть света имеет наибольшую ресурсообеспеченность пресной водой
а) Австралия б) Африка в) Америка г) Европа
3. какое перечисленное государство является однопациональным?
А) Япония б) Аргентина в) Украина г) Россия
4. Назовите 10 крупнейших городов –агломераций мира с населением более 10 млн. человек
5. Основные центры мирового хозяйства – это....
6. В «большую семерку» не входит страна
а) Китай б) Япония в) Великобритания г) Канада
7. 7. Установите соответствие между странами-лидерами и продукцией:
А. Китай 1. Электроэнергия
Б. Саудовская Аравия 2. Судостроение
В. США 3. Нефть
Г. Япония 4. Сталь
8. Какое утверждение об изменениях в природной среде под влиянием хозяйственной деятельности человека является верным?
а) Строительство водохранилищ приводит к понижению уровня грунтовых вод.
б) Перевод ТЭС с газа на мазут уменьшает количество вредных выбросов в атмосферу.
в) Сведение лесов в долинах рек уменьшает смыв почв.
г) В городах 60-70% атмосферного загрязнения дает автомобильный транспорт.
9. В чем разница между развитыми странами и развивающимися?
10. Назовите основные причины «демографических кризисов» в мире. Какие меры предпринять для уменьшения их проявления на планете?

Ответы на тесты

1	2	3	4	5	6	7	8	9	10
б	в	а	Токио Джакарта Сеул Дели Шанхай Манила Карачи Нью-Йорк Сан-Паулу Мехико	США, Япония, Европа	а	А-4 Б-3 В-1 Г-2	г	В уровне социально-экономического развития	Снижение уровня жизни населения; войны; эпидемии; изменение менталитета

2 вариант

- Какой минеральный ресурс добывают в Мексиканском, Гвинейском и Персидском заливах:
а) каменная соль б) уголь в) нефть г) олово
- Какая часть света имеет наименьшую ресурсообеспеченность пресной водой
а) Австралия б) Америка в) Азия г) Европа
- Какое перечисленное государство является однопациональным?
А) Мексика б) Индия в) Индонезия г) Южная Корея
- Дайте определение терминам «НТР», «Мировое хозяйство».
- Назовите страны «Большой 7» и их столицы – это....
- Дайте определение понятия «Демография».
- Для какого моря наиболее характерно нефтяное загрязнение?
а) Восточно - Сибирского б) Северного в) Лаптевых г) Берингово
- Какие три особенности характерны для развития современного мирового хозяйства?
а) Использование достижений «зеленой революции» во всех странах мира.
б) Повышение наукоемкости производства в экономически развитых странах.
в) Уменьшение доли грузоперевозок, осуществляемых морским транспортом.
г) Сокращение объемов производства сплавов легких металлов.
- В чем разница между развитыми странами и развивающимися?

10. Назовите основные особенности размещения населения в мире.

Ответы на тест

1	2	3	4	5	6	7	8	9	10
в	а	г	НТР- коренное качественное преобразование производительных сил, качественный скачок в структуре и динамике развития производительных сил Мировое хозяйство- исторически сложившаяся совокупность всех экономик стран мира	США- Вашингтон Япония-Токио Германия- Берлин Великобритания -Лондон Франция-Париж Италия-Рим Канада-Оттава	Наука о населении	б	А,б,в	В уровне социально-экономического развития	Большая часть населения тяготеет к равнинным территориям; проживает в городах; в развивающихся странах Азии

5. МЕТОДИЧЕСКИЕ МАТЕРИАЛЫ, ОПРЕДЕЛЯЮЩИЕ ПРОЦЕДУРЫ ОЦЕНИВАНИЯ ПЛАНИРУЕМЫХ РЕЗУЛЬТАТОВ ОБУЧЕНИЯ

Текущий контроль – проводится на плановых занятиях и в ходе проверки самостоятельных работ. Главная цель текущего контроля – оперативная оценка работы преподавателя и обучаемых, а также их индивидуальных особенностей. Функции текущего контроля: содействует более оперативному выявлению отстающих для надлежащего реагирования; оптимизирует индивидуальные занятия; рационализирует работу с программным материалом.

Формы текущего контроля:

- Доклад
- Эссе
- Презентация
- Реферат
- Тестирование

Доклад – этот вид контроля учит выступать с сообщениями, точно и доказательно выражать свои мысли на языке конкретной науки, анализировать факты, вести диалог, дискуссию, укрепляет

интерес к науке и научным исследованиям, учит связывать научно-теоретические положения с практической деятельностью и приучает к самообразованию. Доклады на семинаре осуществляются после вступительного слова преподавателя. Затем последовательно заслушиваются доклады студентов по заранее обозначенным вопросам. После этого проводится обсуждение выступлений, дополнения со стороны других участников семинара. Все участники семинара определяют ценность прослушанной информации для практического использования, выявляют положительные и отрицательные моменты, разрешения проблем. В заключении преподавателем подводятся итоги всех выступлений.

Критерии оценки доклада:

Оценка «отлично»: Доклад создан с использованием компьютерных технологий (презентация Power Point, Flash–презентация, видео-презентация и др.) Использованы дополнительные источники информации. Содержание заданной темы раскрыто в полном объеме. Отражена структура доклада (вступление, основная часть, заключение, присутствуют выводы и примеры). Оформление работы. Оригинальность выполнения (работа сделана самостоятельно, представлена впервые).

Оценка «хорошо»: Доклад создан с использованием компьютерных технологий (презентация Power Point, Flash–презентация, видео-презентация и др.) Содержание доклада включает в себя информацию из основных источников (методическое пособие), дополнительные источники информации не использовались. Содержание заданной темы раскрыто не в полном объеме. Структура доклада сохранена (вступление, основная часть, заключение, присутствуют выводы и примеры).

Оценка «удовлетворительно»: Доклад сделан устно, без использования компьютерных технологий. Использованы дополнительные источники информации. Содержание заданной темы раскрыто в полном объеме. Отражена структура доклада (вступление, основная часть, заключение, присутствуют выводы и примеры).

Оценка «неудовлетворительно»: Доклад сделан устно, без использования компьютерных технологий. Содержание доклада ограничено информацией только из методического пособия. Содержание заданной темы раскрыто не в полном объеме. Отсутствуют выводы и примеры. Оригинальность выполнения низкая. Заданная тема доклада не раскрыта, основная мысль сообщения не передана.

Эссе – самостоятельная научно-методическая работа, основными целями которой является развитие у студентов исследовательских навыков и умений. Эссе может быть подготовлено в устной или письменной форме. В устной форме материал излагается на семинарском занятии. В письменном виде объем эссе, как правило, не превышает 5 страниц текста и представляется для проверки и оценки преподавателю. Написание эссе осуществляется самостоятельно путем творческого изложения изученных научных материалов и нормативных источников.

Структура эссе:

1. - введение (суть и обоснование выбора выбранной темы, краткие определения ключевых терминов);
2. - основная часть (аргументированное раскрытие темы на основе собранного материала);
3. - заключение (обобщения и выводы).

Основные требования к написанию эссе:

- Обозначение круга понятий и теорий, необходимых для ответа на вопрос.
- Понимание и правильное использование терминов и понятий.
- Использование основных категорий анализа.
- Выделение причинно-следственных связей.
- Применение аппарата сравнительных характеристик.
- Аргументация основных положений эссе.
- Наличие промежуточных и конечных выводов.
- Личная субъективная оценка по данной проблеме.

При оценивании эссе учитывается следующее:

1. Самостоятельность, новизна, оригинальность работы, связь эссе с задачами образовательной программы.
2. Релевантность источников (методологическая, тематическая), умелое их использование в связи с выбранной темой, навыки самостоятельного поиска литературы.
3. Релевантность эмпирической базы задачам эссе, грамотность применения методологии, представления эмпирических данных, корректность формулировок основных элементов программы исследования.
4. Научно-публицистический стиль изложения результатов (использование приемов этнографического письма, соблюдение баланса между научно-академическим содержанием и публицистическим стилем), логика, продуманность структуры, ясность мысли, обоснованность выводов общая грамотность.
5. Корректное оформление академического текста (цитаты, ссылки на источники, точная библиография)
6. Связь эссе с задачами образовательной программы.

7. Соблюдение объема, заданной в рекомендациях структуры, сроков сдачи и представления.

Презентация – это достаточно распространенный вид учебной работы, выполняемая на основе преобразования документальной информации, раскрывающая суть изучаемой темы; представляет собой краткое изложение содержания книги, научной работы, результатов изучения научной проблемы важного социально-культурного, народнохозяйственного или политического значения.

Критерии оценки презентации:

Разработка презентации оценивается по 10-балльной шкале (от 6 до 10 баллов в зависимости от качества презентации).

5 БАЛЛОВ – презентация включает не менее 7 кадров основной части. В презентации полностью и глубоко раскрыто наполнение (содержание) представляемой темы, четко определена структура ресурса, отсутствуют фактические (содержательные), орфографические и стилистические ошибки. Представлен перечень источников, оформленный согласно общепринятым требованиям. Цветовые, шрифтовые решения, расположение текстов и схем в кадрах соответствуют требованиям реализации принципа наглядности в обучении.

4 БАЛЛОВ – презентация включает не менее 7 кадров основной части. В презентации полностью и глубоко раскрыто наполнение (содержание) представляемой темы, четко определена структура ресурса, отсутствуют фактические (содержательные) ошибки, однако присутствуют незначительные орфографические и стилистические ошибки (не более трех). Представлен перечень источников, оформленный согласно общепринятым требованиям. Цветовые, шрифтовые решения, расположение текстов и схем в кадрах соответствуют требованиям реализации принципа наглядности в обучении.

3 БАЛЛА – презентация включает не менее 7 кадров основной части. В презентации полностью раскрыто наполнение (содержание) представляемой темы; четко определена структура ресурса; имеются незначительные фактические (содержательные) ошибки и орфографические и стилистические ошибки (не более трех). Представлен перечень источников, оформленный согласно общепринятым требованиям. Цветовые, шрифтовые решения, расположение текстов и схем в кадрах не в полной мере соответствуют требованиям реализации принципа наглядности в обучении.

2 БАЛЛА – презентация включает менее 7 кадров основной части. В презентации не полностью раскрыто наполнение (содержание) представляемой темы; четко определена структура ресурса; имеются незначительные фактические (содержательные) ошибки и орфографические и стилистические ошибки (не более трех). Представлен перечень источников, однако оформление не соответствует общепринятым требованиям. Цветовые, шрифтовые решения, расположение текстов и схем в кадрах не в полной мере соответствуют требованиям реализации принципа наглядности в обучении.

1 БАЛЛ – презентация включает менее 7 кадров основной части. В презентации не раскрыто наполнение (содержание) представляемой темы; не четко определена структура ресурса; имеются фактические (содержательные) ошибки и орфографические и стилистические ошибки. Представлен перечень источников, однако оформление не соответствует общепринятым требованиям. Цветовые, шрифтовые решения, расположение текстов и схем в кадрах не соответствуют требованиям реализации принципа наглядности в обучении.

Презентация отражает различные точки зрения на исследуемый вопрос, в том числе точку зрения самого автора. Изложенное понимание доклада как целостного авторского текста определяет критерии его оценки: новизна текста; обоснованность выбора источника; степень раскрытия сущности вопроса; соблюдения требований к оформлению. Правильное оформление презентации по образцу.

Презентация обязательно должна содержать:

- Титульный лист;
- Введение;
- Основную часть;
- Заключение.

На титульном листе должно быть написано название учебного заведения, курса и профессий, имя студента и имя преподавателя, а также обязательно название темы. Введение должно содержать краткую информацию о работе.

В основную часть презентации, не стоит закидывать весь текст, так как презентация - это графическое изображение доклада.

Заключение должно содержать факты из работы. Возможно, даже все выводы. Общие правила: обязательное использование для заголовков строго один шрифт, на всех слайдах он не должен меняться; цвет основного текста должен совпадать на протяжении всей работы; фон и стиль слайдов, лучше всего выбирать светлый и один на протяжении всего доклада.

Самым финальным слайдом обязательно должна быть благодарность за внимание.

Тестирование – это система стандартизированных заданий, позволяющих автоматизировать процедуру измерения уровня знаний и умений обучающихся. Тесты могут быть аудиторными и внеаудиторными.

Критерии оценивания тестовых работ:

Оценка за контроль ключевых компетенций студентов производится по пятибалльной системе. При выполнении заданий ставится отметка:

«3» - за 50-70% правильно выполненных заданий,

«4» - за 70-85% правильно выполненных заданий,

«5» - за правильное выполнение более 85% заданий.

Реферат

Самостоятельная письменная аналитическая работа, выполняемая на основе преобразования документальной информации, раскрывающая суть изучаемой темы; представляет собой краткое изложение содержания книги, научной работы, результатов изучения научной проблемы важного социально-культурного, народнохозяйственного или политического значения. Реферат отражает различные точки зрения на исследуемый вопрос, в том числе точку зрения самого автора.

Требования к структуре и оформлению реферата

Тему реферата каждый учащийся выбирает сам из предложенного списка. Повторы тем внутри группы не допускаются. Студент может предложить свою тему для реферата, согласовав ее с преподавателем. Литературу и источники для выполнения реферата студенты подбирают и находят самостоятельно.

Выполненную работу необходимо сдать не позднее, чем за две недели до начала сессии (окончания аудиторных занятий). В течение этого времени учащийся должен защитить сданную работу в ходе устной дискуссии с преподавателем.

Реферат должен соответствовать следующей структуре:

1. Титульный лист
2. Содержание (план) реферата
3. Текст самой работы
4. Список литературы и интернет-ресурсов, используемых для написания реферата

Реферат должен быть оформлен в соответствии со следующими требованиями:

- работа должна соответствовать конкретной теме, вынесенной в заголовок;
- объем работы 15-20 страниц (без учета титульного листа, плана и списка литературы);
- текст должен быть набран на компьютере (шрифт TNR, размер шрифта 14, интервал 1,5);
- материал должен быть изложен грамотным, литературным языком.

На титульном листе должны быть указаны следующие сведения:

- название вуза, название института;
- наименование образовательной программы и профиль подготовки,
- название предмета, тема работы (полностью),
- сведения об авторе (фамилия, инициалы, курс, группа), номер семестра и учебный год.

Критерии оценки реферата:

Изложенное понимание реферата как целостного авторского текста определяет критерии его оценки: новизна текста; обоснованность выбора источника; степень раскрытия сущности вопроса; соблюдения требований к оформлению.

Новизна текста: а) актуальность темы исследования; б) новизна и самостоятельность в постановке проблемы, формулирование нового аспекта известной проблемы в установлении новых связей (меж предметных, внутри предметных, интеграционных); в) умение работать с исследованиями, критической литературой, систематизировать и структурировать материал; г) авторская позиция, самостоятельность оценок и суждений; д) стилевое единство текста, единство жанровых черт.

Степень раскрытия сущности вопроса: а) соответствие плана теме реферата; б) соответствие содержания теме и плану реферата; в) полнота и глубина знаний по теме; г) обоснованность способов и методов работы с материалом; е) умение обобщать, делать выводы, сопоставлять различные точки зрения по одному вопросу (проблеме).

Обоснованность выбора источников: а) оценка использованной литературы: привлечены ли наиболее известные работы по теме исследования (в т.ч. журнальные публикации последних лет, последние статистические данные, сводки, справки и т.д.).

Соблюдение требований к оформлению: а) на сколько верно оформлены ссылки на используемую литературу, список литературы; б) оценка грамотности и культуры изложения (в т.ч. орфографической, пунктуационной, стилистической культуры), владение терминологией; в) соблюдение требований к объёму реферата.

Оценка 5 ставится, если выполнены все требования к написанию и защите реферата: обозначена проблема и обоснована её актуальность, сделан краткий анализ различных точек зрения на рассматриваемую проблему и логично изложена собственная позиция, сформулированы выводы, тема раскрыта полностью, выдержан объём, соблюдены требования к внешнему оформлению, даны правильные ответы на дополнительные вопросы.

Оценка 4 – основные требования к реферату и его защите выполнены, но при этом допущены недочёты. В частности, имеются неточности в изложении материала; отсутствует логическая последовательность в суждениях; не выдержан объём реферата; имеются упущения в оформлении; на дополнительные вопросы при защите даны не полные ответы.

Оценка 3 – имеются существенные отступления от требований к реферированию. В частности, тема освещена лишь частично; допущены фактические ошибки в содержании реферата или при ответе на дополнительные вопросы; во время защиты отсутствует вывод.

Оценка 2 – тема реферата не раскрыта, обнаруживается существенное непонимание проблемы.

Оценка 1 – реферат обучающимся не представлен.

6. МАТЕРИАЛЫ ОЦЕНОЧНЫХ СРЕДСТВ ДЛЯ ПРОВЕДЕНИЯ ПРОМЕЖУТОЧНОЙ АТТЕСТАЦИИ

Промежуточная аттестация осуществляется в виде дифференцированного зачета.

Дифференцированный зачет – преследует цель оценить работу студента за семестр, полученные теоретические знания, их прочность, развитие творческого мышления, приобретение навыков самостоятельной работы, умение синтезировать полученные знания и применять их к решению практических задач.

Критерии оценки на зачете/экзамене:

Оценка «отлично» ставится, если студент при ответе на все вопросы:

- проявил глубокие, творческие способности в понимании изложении учебно-программного материала; показывает высокий уровень компетентности;
- усвоил взаимосвязь основных понятий и предметов, их значение для приобретаемой профессии; анализирует основные понятия с точки зрения различных авторов, демонстрируя знание учебной, периодической и монографической литературы, законодательства в рамках тематики предмета и практики его применения;
- показывает все сторонние и систематические знания теоретического материала; видит междисциплинарные связи;
- профессионально, грамотно, последовательно, хорошим языком четко излагает материал, аргументировано формулирует выводы;

- полно, грамотно и последовательно изложил ответы на все дополнительные вопросы и задания.

Оценка «хорошо» ставится, если студент:

- показывает достаточный уровень компетентности, знания лекционного материала, учебной и методической литературы, законодательства и практики его применения;

- показывает полное, но недостаточно глубокое знание учебно-программного материала, допустил какие-либо неточности в ответах, свободно оперирует понятиями, методами оценки принятия решений;

- имеет представление о междисциплинарных связях, увязывает знания, полученные при изучении различных дисциплин, умеет анализировать практические ситуации, но допускает некоторые погрешности;

- уверенно и профессионально, грамотным языком, ясно, четко и понятно излагает состояние и суть вопроса; привлекается информативный и иллюстрированный материал, но при ответе допускает некоторые погрешности;

- вопросы, задаваемые экзаменатором, не вызывают существенных затруднений.

Допускается 1-2 незначительные ошибки.

Оценка «удовлетворительно» ставится, если студент:

- показывает поверхностные знания учебно-программного материала, при ответе отсутствует должная связь между анализом, аргументацией и выводами; однако в целом в полнее ориентируется в профилирующих для данной профессии дисциплинах;

- владеет практическими навыками, но чувствует себя не уверенно при анализе междисциплинарных связей;

- на поставленные вопросы отвечает не уверенно;

- в ответе допущен ряд логических ошибок, аргументы привлекаются недостаточно веские;

- ответ композиционно не выстроен, демонстрируется средний уровень владения литературным языком при формулировании тезисов и аргументов;

- на поставленные комиссией вопросы затрудняется с ответами, показывает недостаточно глубокие знания.

Допускается не более 3-4 ошибок.

Оценка «неудовлетворительно» ставится, если студент:

- не усвоил значительную часть учебно-программного материала или показывает крайне слабые знания учебного материала, низкий уровень компетентности;
- демонстрирует крайне неуверенное изложение вопроса;
- имеет слабый уровень профессиональных знаний, затрудняется при анализе практических ситуаций; не может привести примеры из реальной практики;
- не уверенно и логически не последовательно излагает материал; в ответе присутствуют серьезные нарушения композиционные, речевые и нормативные;
- не правильно отвечает на поставленные экзаменатором вопросы или затрудняется с ответом; отказывается от ответа.

Ставится при наличии свыше пяти ошибок.

6.1 Примеры тестовых заданий для проведения промежуточной аттестации

Тест состоит из пяти частей. На его выполнение отводится 120 минут. Задания рекомендуется выполнять по порядку. Если задание не удастся выполнить сразу, перейдите к следующему. Если останется время, вернитесь к пропущенным заданиям. В скобках указано максимальное количество баллов за ответ на данный вопрос.

Часть I

A1. (1) Обозначьте на контурной карте мира (рис. 1) границы и подпишите столицы трех конституционных монархий Европы.

A2. (1) Обозначьте на контурной карте мира (рис. 1) границы и подпишите столицы трех федераций Азии.

A3. (1) Обозначьте на контурной карте мира (рис. 1) и подпишите следующие месторождения полезных ископаемых:

- 1) железной руды Хаммерсли
- 2) каменного угля Рурское
- 3) нефти Мексиканского залива

4) калийных солей Соликамское

5) бокситов Иксинское

A4. (1) Обозначьте на контурной карте России (рис. 2) границы и подпишите столицы трех автономных округов азиатской части страны.

A5. (1) Обозначьте на контурной карте России (рис. 2) и подпишите следующие месторождения полезных ископаемых:

1) железной руды КМА

2) каменного угля Печорское

3) нефти Туймазы

4) калийных солей Березовское

5) золота Аллах-Юнь

Часть II

B1. (1) Выберите пять субъектов федерации России, омываемых морями:

1) Московская область

2) Архангельская область

3) Волгоградская область

4) Республика Тува

5) Хабаровский край

6) Краснодарский край

7) Чукотский автономный округ

8) Магаданская область

B2. (1) Выберите три субъекта Российской Федерации с наиболее высоким естественным приростом:

1) республика Карелия

2) Курская область

3) Республика Дагестан

4) Мурманская область

5) Республика Тыва

6) Республика Калмыкия

В3. (1) Выберите три ГЭС России:

1) Саяно-Шушенская

2) Кольская

3) Братская

4) Билибинская

5) Сургутская

6) Волжская

В4. (1) Выберите два центра нефтепереработки:

1) Ухта

2) Мурманск

3) Омск

4) Суздаль

5) Ярославль

6) Уфа

В5. (1) Выберите четыре вида природных ресурсов, встречающихся на территории Центральной России:

1) каменный уголь

2) бурый уголь

3) фосфориты

4) железная руда

5) нефть

6) медные руды

7) горючие сланцы

Часть III

С1. (1) Выберите три федеративных государства:

1) Россия

2) Франция

3) США

4) Китай

5) Индия

С2. (1) Выберите две страны трудовой эмиграции:

- 1) Индия
- 2) США
- 3) Алжир
- 4) Турция
- 5) Германия
- 6) Афганистан

С3. (1) Выберите три страны-лидера химической промышленности мира:

- 1) Франция
- 2) Россия
- 3) ЮАР
- 4) США
- 5) Чехия

С4. (1) Выберите страну, занимающую первое место по производству кукурузы:

- 1) Китай
- 2) США
- 3) Россия
- 4) Бразилия

С5. (1) Выберите пять стран Латинской Америки:

- 1) Китай
- 2) Чили
- 3) Алжир
- 4) Колумбия
- 5) Оман
- 6) Аргентина
- 7) Мексика
- 8) Парагвай
- 9) Португалия

Часть IV

Д1. (1) Выделите три страны- члена ЕС:

- 1) Франция
- 2) Норвегия
- 3) Люксембург
- 4) США
- 5) Нидерланды
- 6) Швейцария

Д2. (1) Выделите четыре страны с наибольшими объемами добычи нефти:

- 1) Россия
- 2) Кувейт
- 3) Аргентина
- 4) Индонезия
- 5) Германия
- 6) США
- 7) Македония

Д3. (1) Выберите два энергоемких производства:

- 1) выплавка алюминия
- 2) производство целлюлозы
- 3) производство минеральных удобрений
- 4) производство сахара

Д4. (1) Выберите два вида исчерпаемых природных ресурсов:

- 1) энергия ветра
- 2) лесные ресурсы
- 3) агроклиматические ресурсы
- 4) ресурсы нефти

Д5. (1) Выберите пять старых отраслей промышленности:

- 1) металлургия
- 2) машиностроение
- 3) лесная
- 4) горнодобывающая
- 5) электроэнергетика
- 6) текстильная
- 7) нефтяная
- 8) угольная

Часть V

*Из трех предложенных вопросов выберите **один** и дайте на него развернутый ответ, обосновывая свои выводы фактами и доказательствами. Объем ответа не должен превышать одного листа формата А4.*

1. Для каких государств и регионов мира опустынивание является экологическим бедствием. В чем заключается суть этого явления и почему опустынивание считается глобальной проблемой всего человечества.

2. Как под влиянием НТР меняется территориальная структура хозяйства различных стран мира, приведите примеры.

3. Почему формирование политической карты мира - это постоянный процесс; приведите примеры современных преобразований.

Лист согласования**Дополнения и изменения к комплекту ФОС**

Дополнения и изменения к комплекту ФОС на _____ учебный год по предмету

В комплект ФОС внесены следующие изменения:

Дополнения и изменения в комплекте ФОС обсуждены на заседании ПЦК техникума

« _____ » _____ 20 _____ г. (протокол № _____).

Председатель ПЦК _____ / _____ /

МИНИСТЕРСТВО ОБРАЗОВАНИЯ И НАУКИ ЧЕЧЕНСКОЙ РЕСПУБЛИКИ
ГОСУДАРСТВЕННОЕ БЮДЖЕТНОЕ ПРОФЕССИОНАЛЬНОЕ
ОБРАЗОВАТЕЛЬНОЕ УЧРЕЖДЕНИЕ
«ПОБЕДИНСКИЙ ГОСУДАРСТВЕННЫЙ ТЕХНИКУМ»

УТВЕРЖДАЮ

Директор ГБПОУ ПГТ

_____Д.И.Батукаев

от 25.06.2025г.

ПРОГРАММА ПОДГОТОВКИ СПЕЦИАЛИСТОВ СРЕДНЕГО ЗВЕНА ПО
ПРОФЕССИЙ
СРЕДНЕГО ПРОФЕССИОНАЛЬНОГО ОБРАЗОВАНИЯ

29.01.03 Мастер по изготовлению швейных изделий

РАБОЧАЯ ПРОГРАММА ОБЩЕОБРАЗОВАТЕЛЬНОЙ

ДИСЦИПЛИНЫ

ОУП 14. МАТЕМАТИКА

с.Побединское

2025 г

Рабочая программа рассмотрена и одобрена
предметной (цикловой) комиссией

по ООД.

Председатель предметной (цикловой) комиссии
_____ Далиева Т.Р.

Протокол № 1

от 16.06. 2025 г.

Рабочая программа учебной дисциплины
разработана на основе Федерального
государственного образовательного стандарта
среднего общего образования.

Приказ Министерства образования и науки
Российской Федерации от 17 мая 2012г. №413

Примерной программы общеобразовательной
учебной дисциплины «МАТЕМАТИКА»

СОГЛАСОВАНО

Заместитель директора по УР ГБПОУ ПГТ

_____ Р.М.Муртазалиев

16.06.2025 г.

РАБОЧАЯ ПРОГРАММА ОБЩЕОБРАЗОВАТЕЛЬНОЙ ДИСЦИПЛИНЫ ОУП 14.

МАТЕМАТИКА

для профессий : 38.02.01. Экономика и бухгалтерский учет (по отраслям)

Организация-разработчик: ГБПОУ «Побединский государственный техникум»

Разработчик: Батиева Р.С, преподаватель ГБПОУ ПГТ.

СОДЕРЖАНИЕ

ПОЯСНИТЕЛЬНАЯ ЗАПИСКА	4
ПЛАНИРУЕМЫЕ РЕЗУЛЬТАТЫ ОСВОЕНИЯ УЧЕБНОГО ПРЕДМЕТА	5
СОДЕРЖАНИЕ УЧЕБНОГО ПРЕДМЕТА	6
ТЕМАТИЧЕСКОЕ ПЛАНИРОВАНИЕ УЧЕБНОГО ПРЕДМЕТА	12
УСЛОВИЯ РЕАЛИЗАЦИИ УЧЕБНОГО ПРЕДМЕТА	

7. ПОЯСНИТЕЛЬНАЯ ЗАПИСКА

а. Место учебного предмета в структуре основной профессиональной образовательной программы.

Учебный предмет ОУП. 14 Математика изучается на углублённом уровне, является обязательным учебным предметом, входящим в состав предметной области «Математика и информатика» образовательной программы СПО в соответствии с ФГОС.29.01.03 Мастер по изготовлению швейных изделий ».

Настоящей программой по математике предусматривается изучение учебного предмета «Математика» в рамках трёх учебных курсов: «Алгебра и начала математического анализа», «Геометрия», «Вероятность и статистика». Формирование логических умений осуществляется, а элементы логики включаются в содержание всех названных выше курсов.

В программе по математике учтены идеи и положения «Концепции развития математического образования в Российской Федерации». В соответствии с названием концепции математическое образование должно, в частности, решать задачу обеспечения необходимого стране числа обучающихся, математическая подготовка которых достаточна для продолжения образования по различным направлениям, включая преподавание математики, математические исследования, работу в сфере информационных технологий и других, а также обеспечения для каждого обучающегося возможности достижения математической подготовки в соответствии с необходимым ему уровнем. Именно на решение этих задач нацелена программа по математике углублённого уровня.

Прикладная значимость математики обусловлена тем, что её предметом являются фундаментальные структуры нашего мира: пространственные формы и количественные отношения, функциональные зависимости и категории неопределённости, от простейших, усваиваемых в непосредственном опыте, до достаточно сложных, необходимых для развития научных и технологических идей. Без конкретных математических знаний затруднено понимание принципов устройства и использования современной техники, восприятие и интерпретация разнообразной социальной, экономической, политической информации, малоэффективна повседневная практическая деятельность. Во многих сферах профессиональной деятельности требуются умения выполнять расчёты, составлять алгоритмы, применять формулы, проводить геометрические измерения и построения, читать, обрабатывать, интерпретировать и представлять информацию в виде таблиц, диаграмм и графиков, понимать вероятностный характер случайных событий.

Одновременно с расширением сфер применения математики в современном обществе всё более важным становится математический стиль мышления, проявляющийся в определённых умственных навыках. В процессе изучения математики в арсенал приёмов и методов мышления человека естественным образом включаются индукция и дедукция, обобщение и конкретизация, анализ и синтез, классификация и систематизация, абстрагирование и аналогия. Объекты математических умозаключений, правила их конструирования раскрывают механизм логических построений, способствуют выработке умения формулировать, обосновывать и доказывать суждения, тем самым формируют логический стиль мышления. Ведущая роль принадлежит математике в формировании алгоритмической компоненты мышления и воспитании умений действовать по заданным алгоритмам, совершенствовать известные и конструировать новые. В процессе решения задач – основы для организации учебной деятельности на уроках математики – развиваются творческая и прикладная стороны мышления.

Обучение математике даёт возможность развивать у обучающихся точную, рациональную и информативную речь, умение отбирать наиболее подходящие языковые, символические, графические

средства для выражения суждений и наглядного их представления.

Необходимым компонентом общей культуры в современном толковании является общее знакомство с методами познания действительности, представление о предмете и методе математики, его отличиях от методов естественных и гуманитарных наук, об особенностях применения математики для решения научных и прикладных задач. Таким образом, математическое образование вносит свой вклад в формирование общей культуры человека.

Изучение математики способствует эстетическому воспитанию человека, пониманию красоты и изящества математических рассуждений, восприятию геометрических форм, усвоению идеи симметрии.

1.2 Цели учебного предмета

Приоритетными целями обучения математике на углублённом уровне продолжают оставаться:

- формирование центральных математических понятий (число, величина, геометрическая фигура, переменная, вероятность, функция, производная, интеграл), обеспечивающих преемственность и перспективность математического образования обучающихся;
- подведение обучающихся на доступном для них уровне к осознанию взаимосвязи математики и окружающего мира, пониманию математики как части общей культуры человечества;
- развитие интеллектуальных и творческих способностей обучающихся, познавательной активности, исследовательских умений, критичности мышления, интереса к изучению математики;
- формирование функциональной математической грамотности: умения распознавать математические аспекты в реальных жизненных ситуациях и при изучении других учебных предметов, проявления зависимостей и закономерностей, формулировать их на языке математики и создавать математические модели, применять освоенный математический аппарат для решения практико-ориентированных задач, интерпретировать и оценивать полученные результаты.

Основными линиями содержания курса математики углублённого уровня являются: «Числа и вычисления», «Алгебра» («Алгебраические выражения», «Уравнения и неравенства»), «Начала математического анализа», «Геометрия» («Геометрические фигуры и их свойства», «Измерение геометрических величин»), «Вероятность и статистика». Данные линии развиваются параллельно, каждая в соответствии с собственной логикой, однако не независимо одна от другой, а в тесном контакте и взаимодействии. Кроме этого, их объединяет логическая составляющая, традиционно присущая математике и пронизывающая все математические курсы и содержательные линии. Сформулированное во ФГОС СОО требование «умение оперировать понятиями: определение, аксиома, теорема, следствие, свойство, признак, доказательство, равносильные формулировки, умение формулировать обратное и противоположное утверждение, приводить примеры и контрпримеры, использовать метод математической индукции, проводить доказательные рассуждения при решении задач, оценивать логическую правильность рассуждений» относится ко всем курсам, а формирование логических умений распределяется по всем годам обучения на уровне среднего общего образования.

Курс «Алгебра и начала математического анализа» закладывает основу для успешного овладения законами физики, химии, биологии, понимания основных тенденций развития экономики и общественной жизни, позволяет ориентироваться в современных цифровых и компьютерных технологиях, уверенно использовать их для дальнейшего образования и в повседневной жизни. В то же время овладение абстрактными и логически строгими конструкциями алгебры и математического анализа развивает умение находить закономерности, обосновывать истинность, доказывать утверждения

с помощью индукции и рассуждать дедуктивно, использовать обобщение и конкретизацию, абстрагирование и аналогию, формирует креативное и критическое мышление.

В ходе изучения курса «Алгебра и начала математического анализа» обучающиеся получают новый опыт решения прикладных задач, самостоятельного построения математических моделей реальных ситуаций, интерпретации полученных решений, знакомятся с примерами математических закономерностей в природе, науке и искусстве, с выдающимися математическими открытиями и их авторами.

Курс обладает значительным воспитательным потенциалом, который реализуется как через учебный материал, способствующий формированию научного мировоззрения, так и через специфику учебной деятельности, требующей продолжительной концентрации внимания, самостоятельности, аккуратности и ответственности за полученный результат.

Цель освоения программы учебного курса «Геометрия» на углублённом уровне – развитие индивидуальных способностей обучающихся при изучении геометрии, как составляющей предметной области «Математика и информатика» через обеспечение возможности приобретения и использования более глубоких геометрических знаний и действий, специфичных геометрии, и необходимых для успешного профессионального образования, связанного с использованием математики.

Приоритетными задачами курса геометрии на углублённом уровне, расширяющими и усиливающими курс базового уровня, являются:

- расширение представления о геометрии как части мировой культуры и формирование осознания взаимосвязи геометрии с окружающим миром;
- формирование представления о пространственных фигурах как о важнейших математических моделях, позволяющих описывать и изучать разные явления окружающего мира, знание понятийного аппарата по разделу «Стереометрия» школьного курса геометрии;
- формирование умения владеть основными понятиями о пространственных фигурах и их основными свойствами, знание теорем, формул и умение их применять, умения доказывать теоремы и находить нестандартные способы решения задач;
- формирование умения распознавать на чертежах, моделях и в реальном мире многогранники и тела вращения, конструировать геометрические модели;
- формирование понимания возможности аксиоматического построения математических теорий, формирование понимания роли аксиоматики при проведении рассуждений;
- формирование умения владеть методами доказательств и алгоритмов решения, умения их применять, проводить доказательные рассуждения в ходе решения стереометрических задач и задач с практическим содержанием, формирование представления о необходимости доказательств при обосновании математических утверждений и роли аксиоматики в проведении дедуктивных рассуждений;
- развитие и совершенствование интеллектуальных и творческих способностей обучающихся, познавательной активности, исследовательских умений, критичности мышления, интереса к изучению геометрии;
- формирование функциональной грамотности, релевантной геометрии: умения распознавать проявления геометрических понятий, объектов и закономерностей в реальных жизненных ситуациях и при изучении других учебных предметов, проявления зависимостей и закономерностей, моделирования реальных ситуаций, исследования построенных моделей, интерпретации полученных результатов.

Учебный курс «Вероятность и статистика» углублённого уровня является продолжением и развитием одноименного учебного курса углублённого уровня основной школы. Курс предназначен для формирования у обучающихся статистической культуры и понимания роли теории вероятностей как математического инструмента для изучения случайных событий, величин и процессов. При изучении курса обогащаются представления обучающихся о методах исследования изменчивого мира, развивается понимание значимости и общности математических методов познания как неотъемлемой части современного естественно-научного мировоззрения.

Содержание курса направлено на закрепление знаний, полученных при изучении курса на уровне основного общего образования и на развитие представлений о случайных величинах и взаимосвязях между ними на важных примерах, сюжеты которых почерпнуты из окружающего мира. В результате у обучающихся должно сформироваться представление о наиболее употребительных и общих математических моделях, используемых для описания антропометрических и демографических величин, погрешностей в различных рода измерениях, длительности безотказной работы технических устройств, характеристик массовых явлений и процессов в обществе. Учебный курс является базой для освоения вероятностно-статистических методов, необходимых специалистам не только инженерных специальностей, но также социальных и психологических, поскольку современные общественные науки в значительной мере используют аппарат анализа больших данных. Центральную часть курса занимает обсуждение закона больших чисел – фундаментального закона природы, имеющего математическую формализацию.

8. ПЛАНИРУЕМЫЕ РЕЗУЛЬТАТЫ ОСВОЕНИЯ УЧЕБНОГО ПРЕДМЕТА

2.1 Планируемые результаты освоения программы по математике на уровне среднего общего образования

В результате изучения математики на уровне среднего общего образования у обучающегося будут сформированы следующие личностные результаты:

1) гражданского воспитания:

– сформированность гражданской позиции обучающегося как активного и ответственного члена российского общества, представление о математических основах функционирования различных структур, явлений, процедур гражданского общества (выборы, опросы и другое), умение взаимодействовать с социальными институтами в соответствии с их функциями и назначением;

2) патриотического воспитания:

– сформированность российской гражданской идентичности, уважения к прошлому и настоящему российской математики, ценностное отношение к достижениям российских математиков и российской математической школы, использование этих достижений в других науках, технологиях, сферах экономики;

3) духовно-нравственного воспитания:

– осознание духовных ценностей российского народа, сформированность нравственного сознания, этического поведения, связанного с практическим применением достижений науки и деятельностью учёного, осознание личного вклада в построение устойчивого будущего;

4) эстетического воспитания:

эстетическое отношение к миру, включая эстетику математических закономерностей, объектов, задач, решений, рассуждений, восприимчивость к математическим аспектам различных видов искусства;

5) физического воспитания:

– сформированность умения применять математические знания в интересах здорового и безопасного образа жизни, ответственное отношение к своему здоровью (здоровое питание, сбалансированный режим занятий и отдыха, регулярная физическая активность), физическое совершенствование при занятиях спортивно-оздоровительной деятельностью;

6) трудового воспитания:

– готовность к труду, осознание ценности трудолюбия, интерес к различным сферам профессиональной деятельности, связанным с математикой и её приложениями, умение совершать осознанный выбор будущей профессии и реализовывать собственные жизненные планы, готовность и способность к математическому образованию и самообразованию на протяжении всей жизни, готовность к активному участию в решении практических задач математической направленности;

7) экологического воспитания:

– сформированность экологической культуры, понимание влияния социально-экономических процессов на состояние природной и социальной среды, осознание глобального характера экологических проблем, ориентация на применение математических знаний для

решения задач в области окружающей среды, планирование поступков и оценки их возможных последствий для окружающей среды;

8) ценности научного познания:

– формированность мировоззрения, соответствующего современному уровню развития науки и общественной практики, понимание математической науки как сферы человеческой деятельности, этапов её развития и значимости для развития цивилизации, овладение языком математики и математической культурой как средством познания мира, готовность осуществлять проектную и исследовательскую деятельность индивидуально и в группе.

В результате изучения математики на 1 курсе у обучающегося будут сформированы познавательные универсальные учебные действия, коммуникативные универсальные учебные действия, регулятивные универсальные учебные действия, совместная деятельность.

У обучающегося будут сформированы следующие **базовые логические действия как часть познавательных универсальных учебных действий:**

– выявлять и характеризовать существенные признаки математических объектов, понятий, отношений между понятиями, формулировать определения понятий, устанавливать существенный признак классификации, основания для обобщения и сравнения, критерии проводимого анализа;

– воспринимать, формулировать и преобразовывать суждения: утвердительные и отрицательные, единичные, частные и общие, условные;

– выявлять математические закономерности, взаимосвязи и противоречия в фактах, данных, наблюдениях и утверждениях, предлагать критерии для выявления закономерностей и противоречий;

– делать выводы с использованием законов логики, дедуктивных и индуктивных умозаключений, умозаключений по аналогии;

– проводить самостоятельно доказательства математических утверждений (прямые и от противного), выстраивать аргументацию, приводить примеры и контрпримеры, обосновывать собственные суждения и выводы;

– выбирать способ решения учебной задачи (сравнивать несколько вариантов решения, выбирать наиболее подходящий с учётом самостоятельно выделенных критериев).

У обучающегося будут сформированы следующие **базовые исследовательские действия как часть познавательных универсальных учебных действий:**

– использовать вопросы как исследовательский инструмент познания, формулировать вопросы, фиксирующие противоречие, проблему, устанавливать искомое и данное, формировать гипотезу, аргументировать свою позицию, мнение;

– проводить самостоятельно спланированный эксперимент, исследование по установлению особенностей математического объекта, явления, процесса, выявлению зависимостей между объектами, явлениями, процессами;

– самостоятельно формулировать обобщения и выводы по результатам проведённого наблюдения, исследования, оценивать достоверность полученных результатов, выводов и обобщений;

– прогнозировать возможное развитие процесса, а также выдвигать предположения о его развитии в новых условиях.

У обучающегося будут сформированы следующие умения работать с информацией как часть познавательных универсальных учебных действий:

- выявлять дефициты информации, данных, необходимых для ответа на вопрос и для решения задачи;
- выбирать информацию из источников различных типов, анализировать, систематизировать и интерпретировать информацию различных видов и форм представления;
- структурировать информацию, представлять её в различных формах, иллюстрировать графически;
- оценивать надёжность информации по самостоятельно сформулированным критериям.

У обучающегося будут сформированы следующие **умения общения как часть коммуникативных универсальных учебных действий:**

- воспринимать и формулировать суждения в соответствии с условиями и целями общения, ясно, точно, грамотно выражать свою точку зрения в устных и письменных текстах, давать пояснения по ходу решения задачи, комментировать полученный результат;
- в ходе обсуждения задавать вопросы по существу обсуждаемой темы, проблемы, решаемой задачи, высказывать идеи, нацеленные на поиск решения, сопоставлять свои суждения с суждениями других участников диалога, обнаруживать различие и сходство позиций, в корректной форме формулировать разногласия, свои возражения;
- представлять результаты решения задачи, эксперимента, исследования, проекта, самостоятельно выбирать формат выступления с учётом задач презентации и особенностей аудитории.

У обучающегося будут сформированы следующие **умения самоорганизации как часть регулятивных универсальных учебных действий:**

- составлять план, алгоритм решения задачи, выбирать способ решения с учётом имеющихся ресурсов и собственных возможностей, аргументировать и корректировать варианты решений с учётом новой информации.

У обучающегося будут сформированы следующие **умения самоконтроля как часть регулятивных универсальных учебных действий:**

- владеть навыками познавательной рефлексии как осознания совершаемых действий и мыслительных процессов, их результатов, владеть способами самопроверки, самоконтроля процесса и результата решения математической задачи;
- предвидеть трудности, которые могут возникнуть при решении задачи, вносить коррективы в деятельность на основе новых обстоятельств, данных, найденных ошибок, выявленных трудностей;
- оценивать соответствие результата цели и условиям, объяснять причины достижения или недостижения результатов деятельности, находить ошибку, давать оценку приобретённому опыту.

У обучающегося будут сформированы следующие **умения совместной деятельности:**

- понимать и использовать преимущества командной и индивидуальной работы при решении учебных задач, принимать цель совместной деятельности, планировать организацию совместной работы, распределять виды работ, договариваться, обсуждать процесс и результат работы, обобщать мнения нескольких людей;
- участвовать в групповых формах работы (обсуждения, обмен мнениями, «мозговые штурмы» и иные), выполнять свою часть работы и координировать свои действия с другими членами команды, оценивать качество своего вклада в общий продукт по критериям, сформулированным участниками взаимодействия.

2.2 Предметные результаты:

К концу обучения обучающийся получит следующие предметные результаты по отдельным темам федеральной рабочей программы курса «Алгебра и начала математического анализа»:

Числа и вычисления:

свободно оперировать понятиями: рациональное число, бесконечная периодическая дробь, проценты, иррациональное число, множества рациональных и действительных чисел, модуль действительного числа;

применять дроби и проценты для решения прикладных задач из различных отраслей знаний и реальной жизни;

применять приближённые вычисления, правила округления, прикидку и оценку результата вычислений;

свободно оперировать понятием: степень с целым показателем, использовать подходящую форму записи действительных чисел для решения практических задач и представления данных;

свободно оперировать понятием: арифметический корень натуральной степени;

свободно оперировать понятием: степень с рациональным показателем;

свободно оперировать понятиями: логарифм числа, десятичные и натуральные логарифмы;

свободно оперировать понятиями: синус, косинус, тангенс, котангенс числового аргумента;

оперировать понятиями: арксинус, арккосинус и арктангенс числового аргумента.

Уравнения и неравенства:

свободно оперировать понятиями: тождество, уравнение, неравенство, равносильные уравнения и уравнения-следствия, равносильные неравенства;

применять различные методы решения рациональных и дробно-рациональных уравнений, применять метод интервалов для решения неравенств;

свободно оперировать понятиями: многочлен от одной переменной, многочлен с целыми коэффициентами, корни многочлена, применять деление многочлена на многочлен с остатком, теорему Безу и теорему Виета для решения задач;

свободно оперировать понятиями: система линейных уравнений, матрица, определитель матрицы 2×2 и его геометрический смысл, использовать свойства определителя 2×2 для вычисления его значения, применять определители для решения системы линейных уравнений, моделировать реальные ситуации с помощью системы линейных уравнений, исследовать построенные модели с помощью матриц и определителей, интерпретировать полученный результат;

использовать свойства действий с корнями для преобразования выражений;

выполнять преобразования числовых выражений, содержащих степени с рациональным показателем;

использовать свойства логарифмов для преобразования логарифмических выражений;

свободно оперировать понятиями: иррациональные, показательные и логарифмические уравнения, находить их решения с помощью равносильных переходов или осуществляя проверку корней;

применять основные тригонометрические формулы для преобразования тригонометрических выражений;

свободно оперировать понятием: тригонометрическое уравнение, применять необходимые формулы для решения основных типов тригонометрических уравнений;

моделировать реальные ситуации на языке алгебры, составлять выражения, уравнения, неравенства по условию задачи, исследовать построенные модели с использованием аппарата алгебры.

Функции и графики:

свободно оперировать понятиями: функция, способы задания функции, взаимно обратные функции, композиция функций, график функции, выполнять элементарные преобразования графиков функций;

свободно оперировать понятиями: область определения и множество значений функции, нули функции, промежутки знакопостоянства;

свободно оперировать понятиями: чётные и нечётные функции, периодические функции, промежутки монотонности функции, максимумы и минимумы функции, наибольшее и наименьшее значение функции на промежутке;

свободно оперировать понятиями: степенная функция с натуральным и целым показателем, график степенной функции с натуральным и целым показателем, график корня n -ой степени как функции обратной степени с натуральным показателем;

оперировать понятиями: линейная, квадратичная и дробно-линейная функции, выполнять элементарное исследование и построение их графиков;

свободно оперировать понятиями: показательная и логарифмическая функции, их свойства и графики, использовать их графики для решения уравнений;

свободно оперировать понятиями: тригонометрическая окружность, определение тригонометрических функций числового аргумента;

использовать графики функций для исследования процессов и зависимостей при решении задач из других учебных предметов и реальной жизни, выражать формулами зависимости между величинами;

Начала математического анализа:

свободно оперировать понятиями: арифметическая и геометрическая прогрессия, бесконечно убывающая геометрическая прогрессия, линейный и экспоненциальный рост, формула сложных процентов, иметь представление о константе;

использовать прогрессии для решения реальных задач прикладного характера;

свободно оперировать понятиями: последовательность, способы задания последовательностей, монотонные и ограниченные последовательности, понимать основы зарождения математического анализа как анализа бесконечно малых;

свободно оперировать понятиями: непрерывные функции, точки разрыва графика функции, асимптоты графика функции;

свободно оперировать понятием: функция, непрерывная на отрезке, применять свойства непрерывных функций для решения задач;

свободно оперировать понятиями: первая и вторая производные функции, касательная к графику функции;

вычислять производные суммы, произведения, частного и композиции двух функций, знать производные элементарных функций;

использовать геометрический и физический смысл производной для решения задач.

Множества и логика:

свободно оперировать понятиями: множество, операции над множествами;

использовать теоретико-множественный аппарат для описания реальных процессов и явлений, при решении задач из других учебных предметов;

свободно оперировать понятиями: определение, теорема, уравнение-следствие, свойство математического объекта, доказательство, равносильные уравнения и неравенства.

К концу обучения обучающийся получит следующие предметные результаты по отдельным темам федеральной рабочей программы курса «Алгебра и начала математического анализа»:

Числа и вычисления:

свободно оперировать понятиями: натуральное и целое число, множества натуральных и целых чисел, использовать признаки делимости целых чисел, НОД и НОК натуральных чисел для решения задач, применять алгоритм Евклида;

свободно оперировать понятием остатка по модулю, записывать натуральные числа в различных позиционных системах счисления;

свободно оперировать понятиями: комплексное число и множество комплексных чисел, представлять комплексные числа в алгебраической и тригонометрической форме, выполнять арифметические операции с ними и изображать на координатной плоскости.

Уравнения и неравенства:

свободно оперировать понятиями: иррациональные, показательные и логарифмические неравенства, находить их решения с помощью равносильных переходов;

осуществлять отбор корней при решении тригонометрического уравнения;

свободно оперировать понятием тригонометрическое неравенство, применять необходимые формулы для решения основных типов тригонометрических неравенств;

свободно оперировать понятиями: система и совокупность уравнений и неравенств, равносильные системы и системы-следствия, находить решения системы и совокупностей рациональных, иррациональных, показательных и логарифмических уравнений и неравенств;

решать рациональные, иррациональные, показательные, логарифмические и тригонометрические уравнения и неравенства, содержащие модули и параметры;

применять графические методы для решения уравнений и неравенств, а также задач с параметрами;

моделировать реальные ситуации на языке алгебры, составлять выражения, уравнения, неравенства и их системы по условию задачи, исследовать построенные модели с использованием аппарата алгебры, интерпретировать полученный результат.

Функции и графики:

строить графики композиции функций с помощью элементарного исследования и свойств композиции двух функций;

строить геометрические образы уравнений и неравенств на координатной плоскости;

свободно оперировать понятиями: графики тригонометрических функций;

применять функции для моделирования и исследования реальных процессов.

Начала математического анализа:

использовать производную для исследования функции на монотонность и экстремумы;

находить наибольшее и наименьшее значения функции непрерывной на отрезке;

использовать производную для нахождения наилучшего решения в прикладных, в том числе социально-экономических, задачах, для определения скорости и ускорения процесса, заданного формулой или графиком;

свободно оперировать понятиями: первообразная, определённый интеграл, находить первообразные элементарных функций и вычислять интеграл по формуле Ньютона–Лейбница;

находить площади плоских фигур и объёмы тел с помощью интеграла;

иметь представление о математическом моделировании на примере составления дифференциальных уравнений;

решать прикладные задачи, в том числе социально-экономического и физического характера, средствами математического анализа.

Предметные результаты по отдельным темам учебного курса «Геометрия».

К концу обучающийся научится:

свободно оперировать основными понятиями стереометрии при решении задач и проведении математических рассуждений;

применять аксиомы стереометрии и следствия из них при решении геометрических задач;

классифицировать взаимное расположение прямых в пространстве, плоскостей в пространстве, прямых и плоскостей в пространстве;

свободно оперировать понятиями, связанными с углами в пространстве: между прямыми в пространстве, между прямой и плоскостью;

свободно оперировать понятиями, связанными с многогранниками;

свободно распознавать основные виды многогранников (призма, пирамида, прямоугольный параллелепипед, куб);

классифицировать многогранники, выбирая основания для классификации;

свободно оперировать понятиями, связанными с сечением многогранников плоскостью;

выполнять параллельное, центральное и ортогональное проектирование фигур на плоскость, выполнять изображения фигур на плоскости;

строить сечения многогранников различными методами, выполнять (выносные) плоские чертежи из рисунков простых объёмных фигур: вид сверху, сбоку, снизу;

вычислять площади поверхностей многогранников (призма, пирамида), геометрических тел с применением формул;

свободно оперировать понятиями: симметрия в пространстве, центр, ось и плоскость симметрии, центр, ось и плоскость симметрии фигуры;

свободно оперировать понятиями, соответствующими векторам и координатам в пространстве;

выполнять действия над векторами;

решать задачи на доказательство математических отношений и нахождение геометрических величин, применяя известные методы при решении математических задач повышенного и высокого уровня сложности;

применять простейшие программные средства и электронно-коммуникационные системы при решении стереометрических задач;

извлекать, преобразовывать и интерпретировать информацию о пространственных геометрических фигурах, представленную на чертежах и рисунках;

применять полученные знания на практике: сравнивать и анализировать реальные ситуации, применять изученные понятия в процессе поиска решения математически сформулированной проблемы, моделировать реальные ситуации на языке геометрии, исследовать построенные модели с использованием геометрических понятий и теорем, аппарата алгебры, решать практические задачи, связанные с нахождением геометрических величин;

иметь представления об основных этапах развития геометрии как составной части фундамента развития технологий.

Предметные результаты по отдельным темам учебного курса «Геометрия». К концу обучения обучающийся научится:

свободно оперировать понятиями, связанными с цилиндрической, конической и сферической поверхностями, объяснять способы получения;

оперировать понятиями, связанными с телами вращения: цилиндром, конусом, сферой и шаром;

распознавать тела вращения (цилиндр, конус, сфера и шар) и объяснять способы получения тел вращения;

классифицировать взаимное расположение сферы и плоскости;

вычислять величины элементов многогранников и тел вращения, объёмы и площади поверхностей многогранников и тел вращения, геометрических тел с применением формул;

свободно оперировать понятиями, связанными с комбинациями тел вращения и многогранников: многогранник, вписанный в сферу и описанный около сферы, сфера, вписанная в многогранник или тело вращения;

вычислять соотношения между площадями поверхностей и объёмами подобных тел;

изображать изучаемые фигуры, выполнять (выносные) плоские чертежи из рисунков простых объёмных фигур: вид сверху, сбоку, снизу, строить сечения тел вращения;

извлекать, интерпретировать и преобразовывать информацию о пространственных геометрических фигурах, представленную на чертежах и рисунках;

свободно оперировать понятием вектор в пространстве;

выполнять операции над векторами;

задавать плоскость уравнением в декартовой системе координат;

решать геометрические задачи на вычисление углов между прямыми и плоскостями, вычисление расстояний от точки до плоскости, в целом, на применение векторно-координатного метода при решении;

свободно оперировать понятиями, связанными с движением в пространстве, знать свойства движений;

выполнять изображения многогранником и тел вращения при параллельном переносе, центральной симметрии, зеркальной симметрии, при повороте вокруг прямой, преобразования подобия;

строить сечения многогранников и тел вращения: сечения цилиндра (параллельно и перпендикулярно оси), сечения конуса (параллельное основанию и проходящее через вершину), сечения шара;

использовать методы построения сечений: метод следов, метод внутреннего проектирования, метод переноса секущей плоскости;

доказывать геометрические утверждения;

применять геометрические факты для решения стереометрических задач, предполагающих несколько шагов решения, если условия применения заданы в явной и неявной форме;

решать задачи на доказательство математических отношений и нахождение геометрических величин;

применять программные средства и электронно-коммуникационные системы при решении стереометрических задач;

применять полученные знания на практике: сравнивать, анализировать и оценивать реальные ситуации, применять изученные понятия, теоремы, свойства в процессе поиска решения математически сформулированной проблемы, моделировать реальные ситуации на языке геометрии, исследовать построенные модели с использованием геометрических понятий и теорем, аппарата алгебры, решать практические задачи, связанные с нахождением геометрических величин;

иметь представления об основных этапах развития геометрии как составной части фундамента развития технологий.

Предметные результаты по отдельным темам учебного курса «Вероятность и статистика».

К концу обучения обучающийся научится:

свободно оперировать понятиями: граф, плоский граф, связный граф, путь в графе, цепь, цикл, дерево, степень вершины, дерево случайного эксперимента;

свободно оперировать понятиями: случайный эксперимент (опыт), случайное событие, элементарное случайное событие (элементарный исход) случайного опыта, находить вероятности событий в опытах с равновероятными элементарными событиями;

находить и формулировать события: пересечение, объединение данных событий, событие, противоположное данному, использовать диаграммы Эйлера, координатную прямую для решения задач, пользоваться формулой сложения вероятностей для вероятностей двух и трех случайных событий;

оперировать понятиями: условная вероятность, умножение вероятностей, независимые события, дерево случайного эксперимента, находить вероятности событий с помощью правила умножения, дерева случайного опыта, использовать формулу полной вероятности, формулу Байеса при решении задач, определять независимость событий по формуле и по организации случайного эксперимента;

применять изученные комбинаторные формулы для перечисления элементов множеств, элементарных событий случайного опыта, решения задач по теории вероятностей;

свободно оперировать понятиями: бинарный случайный опыт (испытание), успех и неудача, независимые испытания, серия испытаний, находить вероятности событий: в серии испытаний до первого успеха, в серии испытаний Бернулли, в опыте, связанном со случайным выбором из конечной совокупности;

свободно оперировать понятиями: случайная величина, распределение вероятностей, диаграмма распределения, бинарная случайная величина, геометрическое, биномиальное распределение.

Предметные результаты по отдельным темам учебного курса «Вероятность и статистика». Обучающийся научится:

оперировать понятиями: совместное распределение двух случайных величин, использовать таблицу совместного распределения двух случайных величин для выделения распределения каждой величины, определения независимости случайных величин;

свободно оперировать понятием математического ожидания случайной величины (распределения), применять свойства математического ожидания при решении задач, вычислять математическое ожидание биномиального и геометрического распределений;

свободно оперировать понятиями: дисперсия, стандартное отклонение случайной величины, применять свойства дисперсии случайной величины (распределения) при решении задач, вычислять дисперсию и стандартное отклонение геометрического и биномиального распределений;

вычислять выборочные характеристики по данной выборке и оценивать характеристики генеральной совокупности данных по выборочным характеристикам. Оценивать вероятности событий и проверять простейшие статистические гипотезы, пользуясь изученными распределениями.

2.3 Планируемые результаты освоения учебного предмета в соответствии с ФГОС СПО и на основе ФГОС СОО.

Особое значение учебного предмета «Математика» имеет при формировании и развитии ОК и ПК.

Код и наименование формируемых компетенций	Планируемые результаты освоения дисциплины	
	Общие	Предметные
ОК 01. Выбирать способы решения задач профессиональной деятельности применительно к различным контекстам	<ul style="list-style-type: none"> - готовность к труду, осознание ценности мастерства, трудолюбие; - готовность к активной деятельности технологической и социальной направленности, способность инициировать, планировать и самостоятельно выполнять такую деятельность; - интерес к различным сферам профессиональной деятельности, <p>Овладение универсальными учебными познавательными действиями:</p> <p>а) базовые логические действия:</p> <ul style="list-style-type: none"> - самостоятельно формулировать и актуализировать проблему, рассматривать ее всесторонне; - устанавливать существенный признак или основания для сравнения, классификации и обобщения; - определять цели деятельности, задавать параметры и критерии их достижения; - выявлять закономерности и противоречия в 	<ul style="list-style-type: none"> - владеть методами доказательств, алгоритмами решения задач; умение формулировать определения, аксиомы и теоремы, применять их, проводить доказательные рассуждения в ходе решения задач; - уметь оперировать понятиями: степень числа, логарифм числа; умение выполнять вычисление значений и преобразования выражений со степенями и логарифмами, преобразования дробно-рациональных выражений; - уметь оперировать понятиями: рациональные, иррациональные, показательные, степенные, логарифмические, тригонометрические уравнения и неравенства, их системы; - уметь оперировать понятиями: функция, непрерывная функция, производная, первообразная, определенный интеграл; - уметь находить производные элементарных функций, используя справочные материалы; исследовать в простейших случаях функции на монотонность, находить наибольшие и наименьшие значения функций; строить графики многочленов с использованием аппарата математического анализа; применять производную при решении задач на движение; решать практико-ориентированные задачи на наибольшие и наименьшие значения, на нахождение пути, скорости и ускорения; - уметь оперировать понятиями: рациональная функция, показательная

	<p>рассматриваемых явлениях;</p> <ul style="list-style-type: none"> - вносить коррективы в деятельность, оценивать соответствие результатов целям, оценивать риски последствий деятельности; - развивать креативное мышление при решении жизненных проблем <p>б) базовые исследовательские действия:</p> <ul style="list-style-type: none"> - владеть навыками учебно-исследовательской и проектной деятельности, навыками разрешения проблем; - выявлять причинно-следственные связи и актуализировать задачу, выдвигать гипотезу ее решения, находить аргументы для доказательства своих утверждений, задавать параметры и критерии решения; - анализировать полученные в ходе решения задачи результаты, критически оценивать их достоверность, прогнозировать изменение в новых условиях; - уметь переносить знания в познавательную и практическую области жизнедеятельности; - уметь интегрировать знания из разных предметных областей; - выдвигать новые идеи, предлагать оригинальные подходы и решения и способность их использования в познавательной и социальной практике 	<p>функция, степенная функция, логарифмическая функция, тригонометрические функции, обратные функции; умение строить графики изученных функций, использовать графики при изучении процессов и зависимостей, при решении задач из других учебных предметов и задач из реальной жизни; выражать формулами зависимости между величинами;</p> <ul style="list-style-type: none"> - уметь решать текстовые задачи разных типов (в том числе на проценты, доли и части, на движение, работу, стоимость товаров и услуг, налоги, задачи из области УРавления личными и семейными финансами); составлять выражения, уравнения, неравенства и их системы по условию задачи, исследовать полученное решение и оценивать правдоподобность результатов; - уметь оперировать понятиями: среднее арифметическое, медиана, наибольшее и наименьшее значения, размах, дисперсия, стандартное отклонение числового набора; уметь извлекать, интерпретировать информацию, представленную в таблицах, на диаграммах, графиках, отражающую свойства реальных процессов и явлений; представлять информацию с помощью таблиц и диаграмм; исследовать статистические данные, в том числе с применением графических методов и электронных средств; - уметь оперировать понятиями: случайный опыт и случайное событие, вероятность случайного события; умение вычислять вероятность с использованием графических методов; применять формулы сложения и умножения вероятностей, комбинаторные факты и формулы при решении задач; оценивать вероятности реальных событий; знакомство со случайными величинами; умение приводить примеры проявления закона больших чисел в природных и общественных явлениях; - уметь оперировать понятиями: точка, прямая, плоскость, пространство, двугранный угол, скрещивающиеся прямые, параллельность и перпендикулярность прямых и плоскостей, угол между прямыми, угол
--	---	--

		<p>между прямой и плоскостью, угол между плоскостями, расстояние от точки до плоскости, расстояние между прямыми, расстояние между плоскостями; умение использовать при решении задач изученные факты и теоремы планиметрии; умение оценивать размеры объектов окружающего мира;</p> <p>- уметь оперировать понятиями: многогранник, сечение многогранника, куб, параллелепипед, призма, пирамида, фигура и поверхность вращения, цилиндр, конус, шар, сфера, сечения фигуры вращения, плоскость, касающаяся сферы, цилиндра, конуса, площадь поверхности пирамиды, призмы, конуса, цилиндра, площадь сферы, объем куба, прямоугольного параллелепипеда, пирамиды, призмы, цилиндра, конуса, шара; умение изображать многогранники и поверхности вращения, их сечения от руки, с помощью чертежных инструментов и электронных средств; умение распознавать симметрию в пространстве; умение распознавать правильные многогранники;</p> <p>- уметь оперировать понятиями: движение в пространстве, подобные фигуры в пространстве; использовать отношение площадей поверхностей и объемов подобных фигур при решении задач;</p>
<p>ОК 02.</p> <p>Использовать современные средства поиска, анализа и интерпретации информации и информационные технологии для выполнения задач профессиональной деятельности</p>	<p>В области ценности научного познания:</p> <p>- сформированность мировоззрения, соответствующего современному уровню развития науки и общественной практики, основанного на диалоге культур, способствующего осознанию своего места в поликультурном мире;</p> <p>- совершенствование языковой и читательской культуры как средства взаимодействия между людьми и познания мира;</p> <p>- осознание ценности научной деятельности, готовность осуществлять проектную и</p>	<p>- освоить и применить знания о размещении основных географических объектов и территориальной организации природы и общества (понятия и концепции устойчивого развития, зеленой энергетики, глобализации и проблема народонаселения); выбирать и использовать источники географической информации для определения положения и взаиморасположения объектов в пространстве; описывать положение и взаиморасположение географических объектов в пространстве;</p> <p>- сформировать умения проводить наблюдения за отдельными географическими объектами, процессами и явлениями, их изменениями в результате воздействия природных и антропогенных факторов: определять цели и задачи проведения наблюдений; выбирать форму фиксации результатов наблюдения; формулировать обобщения и выводы</p>

	<p>исследовательскую деятельность индивидуально и в группе;</p> <p>Овладение универсальными учебными познавательными действиями: в работа с информацией:</p> <ul style="list-style-type: none"> - владеть навыками получения информации из источников разных типов, самостоятельно осуществлять поиск, анализ, систематизацию и интерпретацию информации различных видов и форм представления; - создавать тексты в различных форматах с учетом назначения информации и целевой аудитории, выбирая оптимальную форму представления и визуализации; - оценивать достоверность, легитимность информации, ее соответствие правовым и морально-этическим нормам; - использовать средства информационных и коммуникационных технологий в решении когнитивных, коммуникативных и организационных задач с соблюдением требований эргономики, техники безопасности, гигиены, ресурсосбережения, правовых и этических норм, норм информационной безопасности; - владеть навыками распознавания и защиты информации, информационной безопасности личности; 	<p>по результатам наблюдения;</p> <ul style="list-style-type: none"> - сформировать умения находить и использовать различные источники географической информации для получения новых знаний о природных и социально-экономических процессах и явлениях, выявления закономерностей и тенденций их развития, прогнозирования: выбирать и использовать источники географической информации (картографические, статистические, текстовые, видео- и фотоизображения, геоинформационные системы), адекватные решаемым задачам; сопоставлять и анализировать географические карты различной тематики и другие источники географической информации для выявления закономерностей социально-экономических, природных и экологических процессов и явлений; определять и сравнивать по географическим картам разного содержания и другим источникам географической информации качественные и количественные показатели, характеризующие географические объекты, процессы и явления; определять и находить в комплексе источников недостоверную и противоречивую географическую информацию для решения учебных и (или) практико-ориентированных задач; самостоятельно находить, отбирать и применять различные методы познания для решения практико-ориентированных задач; - уметь вычислять геометрические величины (длина, угол, площадь, объем, площадь поверхности), используя изученные формулы и методы; - уметь оперировать понятиями: прямоугольная система координат, координаты точки, вектор, координаты вектора, скалярное произведение, угол между векторами, сумма векторов, произведение вектора на число; находить с помощью изученных формул координаты середины отрезка, расстояние между двумя точками; - уметь выбирать подходящий изученный метод для решения задачи, распознавать математические факты и математические модели в природных и общественных явлениях, в искусстве; умение приводить
--	--	---

		<p>примеры математических открытий российской и мировой математической науки.</p> <ul style="list-style-type: none"> - уметь оперировать понятиями: определение, аксиома, теорема, следствие, свойство, признак, доказательство, равносильные формулировки; умение формулировать обратное и противоположное утверждение, приводить примеры и контрпримеры, использовать метод математической индукции; проводить доказательные рассуждения при решении задач, оценивать логическую правильность рассуждений; - уметь оперировать понятиями: множество, подмножество, операции над множествами; умение использовать теоретико-множественный аппарат для описания реальных процессов и явлений при решении задач, в том числе из других учебных предметов; - уметь оперировать понятиями: граф, связный граф, дерево, цикл, граф на плоскости; умение задавать и описывать графы различными способами; использовать графы при решении задач; - уметь свободно оперировать понятиями: сочетание, перестановка, число сочетаний, число перестановок; бином Ньютона; умение применять комбинаторные факты и рассуждения для решения задач; - уметь оперировать понятиями: натуральное число, целое число, остаток по модулю, рациональное число, иррациональное число, множества натуральных, целых, рациональных, действительных чисел; умение использовать признаки делимости, наименьший общий делитель и наименьшее общее кратное, алгоритм Евклида при решении задач; знакомство с различными позиционными системами счисления; - уметь свободно оперировать понятиями: степень с целым показателем, корень натуральной степени, степень с рациональным показателем, степень с действительным (вещественным) показателем, логарифм числа, синус, косинус и тангенс произвольного числа;
--	--	---

		<p>- уметь оперировать понятиями: тождество, тождественное преобразование, уравнение, неравенство, система уравнений и неравенств, равносильность уравнений, неравенств и систем, рациональные, иррациональные, показательные, степенные, логарифмические, тригонометрические уравнения, неравенства и системы; умение решать уравнения, неравенства и системы с помощью различных приемов; решать уравнения, неравенства</p> <p>и системы с параметром; применять уравнения, неравенства, их системы для решения математических задач и задач из различных областей науки и реальной жизни;</p> <p>- уметь свободно оперировать понятиями: график функции, обратная функция, композиция функций, линейная функция, квадратичная функция, степенная функция с целым показателем, тригонометрические функции, обратные тригонометрические функции, показательная и логарифмическая функции; умение строить графики функций, выполнять преобразования графиков функций;</p> <p>- умение использовать графики функций для изучения процессов и зависимостей при решении задач из других учебных предметов и из реальной жизни; выражать формулами зависимости между величинами;</p> <p>- умение свободно оперировать понятиями: четность функции, периодичность функции, ограниченность функции, монотонность функции, экстремум функции, наибольшее и наименьшее значения функции на промежутке; умение проводить исследование функции;</p> <p>- умение использовать свойства и графики функций для решения уравнений, неравенств и задач с параметрами; изображать на координатной плоскости множества решений уравнений, неравенств и их систем;</p> <p>- уметь свободно оперировать понятиями: последовательность, арифметическая прогрессия, геометрическая прогрессия, бесконечно</p>
--	--	--

		<p>убывающая геометрическая прогрессия; умение задавать последовательности, в том числе с помощью рекуррентных формул;</p> <p>- уметь оперировать понятиями: непрерывность функции, асимптоты графика функции, первая и вторая производная функции, геометрический и физический смысл производной, первообразная, определенный интеграл; умение находить</p> <p>асимптоты графика функции; умение вычислять производные суммы, произведения, частного и композиции функций, находить уравнение касательной к графику функции; умение использовать производную для исследования функций, для нахождения наилучшего решения в прикладных, в том числе социально-экономических и физических задачах, для определения скорости и ускорения; находить площади и объемы фигур с помощью интеграла; приводить примеры математического моделирования с помощью дифференциальных уравнений;</p> <p>- уметь оперировать понятиями; комплексное число, сопряженные комплексные числа, модуль и аргумент комплексного числа, форма записи комплексных чисел (геометрическая, тригонометрическая и алгебраическая); уметь производить арифметические действия с комплексными числами; приводить примеры использования комплексных чисел;</p> <p>- уметь свободно оперировать понятиями: среднее арифметическое, медиана, наибольшее и наименьшее значения, размах, дисперсия, стандартное отклонение для описания числовых данных; умение исследовать статистические данные, в том числе с применением графических методов и электронных средств; графически исследовать совместные наблюдения с помощью диаграмм рассеивания и линейной регрессии;</p> <p>- уметь находить вероятности событий с использованием графических методов; применять для решения задач формулы сложения и умножения</p>
--	--	---

		<p>вероятностей, формулу полной вероятности, формулу Бернулли, комбинаторные факты и формулы; оценивать вероятности реальных событий; умение оперировать понятиями: случайная величина, распределение вероятностей, математическое ожидание, дисперсия и стандартное отклонение случайной величины, функции распределения и плотности равномерного, показательного и нормального распределений; умение использовать свойства изученных распределений для решения задач; знакомство с понятиями: закон больших чисел, методы выборочных исследований; умение приводить примеры проявления закона больших чисел в природных и общественных явлениях;</p> <p>- уметь свободно оперировать понятиями: точка, прямая, плоскость, пространство, отрезок, луч, плоский угол, двугранный угол, трехгранный угол, пересекающиеся, параллельные и скрещивающиеся прямые, параллельность и перпендикулярность прямых и плоскостей, угол между прямыми, угол между прямой и плоскостью, угол между плоскостями; умение использовать при решении задач изученные факты и теоремы планиметрии; умение оценивать размеры объектов в окружающем мире; умение оперировать понятиями: многогранник, сечение многогранника, правильный многогранник, призма, пирамида, фигура и поверхность вращения, цилиндр, конус, шар, сфера, развертка поверхности, сечения конуса и цилиндра, параллельные оси или основанию, сечение шара, плоскость, касающаяся сферы, цилиндра, конуса; умение строить сечение многогранника, изображать многогранники, фигуры и поверхности вращения, их сечения, в том числе с помощью электронных средств; умение применять свойства геометрических фигур, самостоятельно формулировать определения изучаемых фигур, выдвигать гипотезы о свойствах и признаках геометрических фигур, обосновывать или опровергать их; умение проводить классификацию фигур по различным признакам, выполнять необходимые дополнительные построения;</p> <p>- уметь свободно оперировать понятиями: площадь фигуры, объем фигуры, величина угла, расстояние от точки до плоскости, расстояние между прямыми, расстояние между плоскостями, площадь сферы,</p>
--	--	--

		<p>площадь поверхности пирамиды, призмы, конуса, цилиндра, объем куба, прямоугольного параллелепипеда, пирамиды, призмы, цилиндра, конуса, шара; умение находить отношение объемов подобных фигур;</p> <p>- уметь свободно оперировать понятиями: движение, параллельный перенос, симметрия на плоскости и в пространстве, поворот, преобразование подобия, подобные фигуры; умение распознавать равные и подобные фигуры, в том числе в природе, искусстве, архитектуре; умение использовать геометрические отношения, находить геометрические величины (длина, угол, площадь, объем) при решении задач из других учебных предметов и из реальной жизни;</p> <p>- уметь свободно оперировать понятиями: прямоугольная система координат, вектор, координаты точки, координаты вектора, сумма векторов, произведение вектора на число, разложение вектора по базису, скалярное произведение, векторное произведение, угол между векторами; умение использовать векторный и координатный метод для решения геометрических задач и задач других учебных предметов; оперировать понятиями: матрица 2×2 и 3×3, определитель матрицы, геометрический смысл определителя;</p> <p>- уметь моделировать реальные ситуации на языке математики; составлять выражения, уравнения, неравенства и их системы по условию задачи, исследовать построенные модели с использованием аппарата алгебры, интерпретировать полученный результат; строить математические модели с помощью геометрических понятий и величин, решать связанные с ними практические задачи; составлять вероятностную модель и интерпретировать полученный результат; решать прикладные задачи средствами математического анализа, в том числе социально-экономического и физического характера;</p> <p>- умение выбирать подходящий метод для решения задачи; понимание значимости математики в изучении природных и общественных процессов и явлений; умение распознавать проявление законов</p>
--	--	---

		математики в искусстве, умение приводить примеры математических открытий российской и мировой математической науки
ОК 02 Использовать современные средства поиска, анализа и интерпретации информации, и информационные технологии для выполнения задач профессиональной задачи	<p>В области ценности научного познания:</p> <ul style="list-style-type: none"> - сформированность мировоззрения соответствующего современному уровню развития науки и общественной практики, основанного на диалоге культур, способствующего осознанию своего места в поликультурном мире; - совершенствование языковой и читательской культуры как средства взаимодействия между людьми и познания мира; - исследовательскую деятельность индивидуально и в группе. <p>Овладение универсальными учебными познавательными действиями:</p> <p><i>в) работа с информацией:</i></p> <ul style="list-style-type: none"> - владеть навыками получения информации из источников разных типов, самостоятельно осуществлять поиск, анализ, систематизацию и интерпретацию информации различных видов и форм представления; - создавать тексты в различных форматах с учетом назначения информации и целевой аудитории, выбирая оптимальную форму представления и визуализации; - оценивать достоверность, легитимность информации, ее соответствие правовым и морально-этическим 	<ul style="list-style-type: none"> - уметь оперировать понятиями: рациональная функция, показательная функция, степенная функция, логарифмическая функция, тригонометрические функции, обратные функции; умение строить графики изученных функций, использовать графики при изучении процессов и зависимостей, при решении задач из других учебных предметов и задач из реальной жизни; выражать формулами зависимости между величинами; - уметь оперировать понятиями: тождество, тождественное преобразование, уравнение, неравенство, система уравнений и - осознание ценности научной деятельности, неравенств, равносильность уравнений, неравенств и систем, готовность осуществлять проектную и рациональные, иррациональные, показательные, степенные, логарифмические, тригонометрические уравнения, неравенства и системы; уметь решать уравнения, неравенства и системы с помощью различных приемов; решать уравнения, неравенства и системы с параметром; применять уравнения, неравенства, их системы для решения математических задач и задач из различных областей науки и реальной жизни; - уметь свободно оперировать понятиями: движение, параллельный перенос, симметрия на плоскости и в пространстве, поворот, преобразование подобия, подобные фигуры; уметь распознавать равные и подобные фигуры, в том числе в природе, искусстве, архитектуре; уметь использовать геометрические отношения, находить геометрические величины (длина, угол, площадь, объем) при решении задач из других учебных предметов и из реальной жизни

	<p>нормам;</p> <ul style="list-style-type: none"> - использовать средства информационных и коммуникационных технологий в решении когнитивных, коммуникативных и организационных задач с соблюдением требований эргономики, техники безопасности, гигиены, ресурсосбережения, правовых и этических норм, норм информационной безопасности; - владеть навыками распознавания и защиты информации, информационной безопасности личности 	
<p>ОК 03 Планировать и реализовывать собственное профессиональное и личностное развитие, предпринимательскую деятельность в профессиональной сфере, использовать знания по финансовой грамотности в различных жизненных ситуациях</p>	<p>В области духовно-нравственного воспитания:</p> <ul style="list-style-type: none"> - сформированность нравственного сознания, этического поведения; - способность оценивать ситуацию и принимать осознанные решения, ориентируясь на морально нравственные нормы и ценности; - осознание личного вклада в построение устойчивого будущего; - ответственное отношение к своим родителям и (или) другим членам семьи, созданию семьи на основе осознанного принятия ценностей семейной жизни в соответствии с традициями народов России; <p>Овладение универсальными регулятивными действиями:</p> <p>а) самоорганизация:</p> <ul style="list-style-type: none"> - самостоятельно осуществлять познавательную деятельность, выявлять проблемы, ставить и 	<ul style="list-style-type: none"> - уметь оперировать понятиями: рациональные, иррациональные, показательные, степенные, логарифмические, тригонометрические уравнения и неравенства, их системы; - уметь оперировать понятиями: многогранник, сечение многогранника, куб, параллелепипед, призма, пирамида, фигура и поверхность вращения, цилиндр, конус, шар, сфера, сечения фигуры вращения, плоскость, касающаяся сферы, цилиндра, конуса, площадь поверхности пирамиды, призмы, конуса, цилиндра, площадь сферы, объем куба, прямоугольного параллелепипеда, пирамиды, призмы, цилиндра, конуса, шара; умение изображать многогранники и поверхности вращения, их сечения от руки, с помощью чертежных инструментов и электронных средств; уметь распознавать симметрию в пространстве; уметь распознавать правильные многогранники; - уметь оперировать понятиями: прямоугольная система координат, координаты точки, вектор, координаты вектора, скалярное произведение, угол между векторами, сумма векторов, произведение вектора на число; находить с помощью изученных формул координаты середины отрезка, расстояние между двумя точками

	<p>формулировать собственные задачи в образовательной деятельности и жизненных ситуациях;</p> <ul style="list-style-type: none"> - самостоятельно составлять план решения проблемы с учетом имеющихся ресурсов, собственных возможностей и предпочтений; - давать оценку новым ситуациям; способствовать формированию и проявлению широкой эрудиции в разных областях знаний, постоянно повышать свой образовательный и культурный уровень; <p><i>б) самоконтроль:</i></p> <ul style="list-style-type: none"> - использовать приемы рефлексии для оценки ситуации, выбора верного решения; - уметь оценивать риски и своевременно принимать решения по их снижению; <p><i>в) эмоциональный интеллект, предполагающий сформированность:</i></p> <ul style="list-style-type: none"> - внутренней мотивации, включающей стремление к достижению цели и успеху, оптимизм, инициативность, умение действовать, исходя из своих возможностей; - эмпатии, включающей способность понимать эмоциональное состояние других, учитывать его при осуществлении коммуникации, способность к сочувствию и сопереживанию; - социальных навыков, включающих способность выстраивать отношения с другими людьми, заботиться, 	
--	--	--

	проявлять интерес и разрешать конфликты	
ОК 04. Эффективно взаимодействовать и работать в коллективе и команде	<p>готовность к саморазвитию, самостоятельности и самоопределению;</p> <p>- овладение навыками учебно-исследовательской, проектной и социальной деятельности;</p> <p>Овладение универсальными коммуникативными действиями:</p> <p>б) совместная деятельность:</p> <p>- понимать и использовать преимущества командной и индивидуальной работы;</p> <p>- принимать цели совместной деятельности, организовывать и координировать действия по ее достижению: составлять план действий, распределять роли с учетом мнений участников обсуждать результаты совместной работы;</p> <p>- координировать и выполнять работу в условиях реального, виртуального и комбинированного взаимодействия;</p> <p>- осуществлять позитивное стратегическое поведение в различных ситуациях, проявлять творчество и воображение, быть инициативным. Овладение универсальными регулятивными действиями:</p> <p>г) принятие себя и других людей:</p> <p>- принимать мотивы и аргументы других людей при анализе результатов деятельности;</p>	<p>- уметь оперировать понятиями: случайный опыт и случайное событие, вероятность случайного события; уметь вычислять вероятность с использованием графических методов; применять формулы сложения и умножения вероятностей, комбинаторные факты и формулы при решении задач; оценивать вероятности реальных событий; знакомство со случайными величинами; умение приводить примеры проявления закона больших чисел в природных и общественных явлениях;</p> <p>- уметь свободно оперировать понятиями: степень с целым показателем, корень натуральной степени, степень с рациональным показателем, степень с действительным (вещественным) показателем, логарифм числа, синус, косинус и тангенс произвольного числа;</p> <p>- уметь свободно оперировать понятиями: график функции, обратная функция, композиция функций, линейная функция, квадратичная функция, степенная функция с целым показателем, тригонометрические функции, обратные тригонометрические функции, показательная и логарифмическая функции;</p> <p>- уметь строить графики функций, выполнять преобразования графиков функций;</p> <p>- уметь использовать графики функций для изучения процессов и зависимостей при решении задач из других учебных предметов и из реальной жизни; выражать формулами зависимости между величинами;</p> <p>- свободно оперировать понятиями: четность функции, периодичность функции, ограниченность функции, монотонность функции, экстремум функции, наибольшее и наименьшее значения функции на промежутке;</p> <p>- уметь проводить исследование функции;</p> <p>- уметь использовать свойства и графики функций для решения</p>

	<ul style="list-style-type: none"> - признавать свое право и право других людей на ошибки; - развивать способность понимать мир с позиции другого человека 	уравнений, неравенств и задач с параметрами; изображать на координатной плоскости множества решений уравнений, неравенств и их систем
<p>ОК 05.</p> <p>Осуществлять устную и письменную коммуникацию на государственном языке Российской Федерации с учетом особенностей социального и культурного контекста</p>	<p>В области эстетического воспитания:</p> <ul style="list-style-type: none"> - эстетическое отношение к миру, включая эстетику быта, научного и технического творчества, спорта, труда и общественных отношений; - способность воспринимать различные виды искусства, традиции и творчество своего и других народов, ощущать эмоциональное воздействие искусства; - убежденность в значимости для личности и общества отечественного и мирового искусства, этнических культурных традиций и народного творчества; - готовность к самовыражению в разных видах искусства, стремление проявлять качества творческой личности; <p>Овладение универсальными коммуникативными действиями;</p> <p>а) общение;</p> <ul style="list-style-type: none"> - осуществлять коммуникации во всех сферах жизни; - распознавать невербальные средства общения, понимать значение социальных знаков, распознавать предпосылки конфликтных ситуаций и смягчать 	<ul style="list-style-type: none"> - уметь оперировать понятиями: среднее арифметическое, медиана, наибольшее и наименьшее значения, размах, дисперсия, стандартное отклонение числового набора; умение извлекать, интерпретировать информацию, представленную в таблицах, на диаграммах, графиках, отражающую свойства реальных процессов и явлений; представлять информацию с помощью таблиц и диаграмм; исследовать статистические данные, в том числе с применением графических методов и электронных средств; - уметь оперировать понятиями: точка, прямая, плоскость, пространство, двугранный угол, скрещивающиеся прямые, параллельность и перпендикулярность прямых и плоскостей, угол между прямыми, угол между прямой и плоскостью, угол между плоскостями, расстояние от точки до плоскости, расстояние между прямыми, расстояние между плоскостями; - уметь использовать при решении задач изученные факты и теоремы планиметрии; умение оценивать размеры объектов окружающего мира

	<p>конфликты;</p> <p>- развернуто и логично излагать свою точку зрения с использованием языковых средств</p>	
<p>ОК 06.</p> <p>Проявлять гражданско-патриотическую позицию, демонстрировать осознанное поведение на основе традиционных общечеловеческих ценностей, в том числе с учетом гармонизации межнациональных и межрелигиозных отношений, применять стандарты антикоррупционного поведения</p>	<p>- осознание обучающимися российской гражданской идентичности;</p> <p>- целенаправленное развитие внутренней позиции личности на основе духовно-нравственных ценностей народов Российской Федерации, исторических и национально-культурных традиций, формирование системы значимых ценностно-смысловых установок, антикоррупционного мировоззрения, правосознания, экологической культуры способности ставить цели и строить жизненные планы;</p> <p>В части гражданского воспитания:</p> <p>- осознание своих конституционных прав и обязанностей, уважение закона и правопорядка;</p> <p>- принятие традиционных национальных, общечеловеческих гуманистических и демократических ценностей;</p> <p>- готовность противостоять идеологии экстремизма, национализма, ксенофобии, дискриминации по социальным, религиозным, расовым, национальным признакам;</p> <p>- готовность вести совместную деятельность в интересах гражданского общества, участвовать в самоуправлении в общеобразовательной организации и детско-юношеских организациях;</p>	<p>- уметь оперировать понятиями: прямоугольная система координат, координаты точки, вектор, координаты вектора, скалярное произведение, угол между векторами, сумма векторов, произведение вектора на число; находить с помощью изученных формул координаты середины отрезка, расстояние между двумя точками;</p> <p>- уметь выбирать подходящий изученный метод для решения задачи, распознавать математические факты и математические модели в природных и общественных явлениях, в искусстве;</p> <p>- умение приводить примеры математических открытий российской и мировой математической науки.</p> <p>- уметь оперировать понятиями: случайный опыт и случайное событие, вероятность случайного события; уметь вычислять вероятность с использованием графических методов; применять формулы сложения и умножения вероятностей, комбинаторные факты и формулы при решении задач; оценивать вероятности реальных событий; знакомство со случайными величинами; умение приводить примеры проявления закона больших чисел в природных и общественных явлениях</p>

	<ul style="list-style-type: none"> - умение взаимодействовать с социальными институтами в соответствии с их функциями и назначением; - готовность к гуманитарной и волонтерской деятельности; патриотического воспитания: - сформированность российской гражданской идентичности, патриотизма, уважения к своему народу, чувства ответственности перед Родиной, гордости за свой край, свою Родину, свой язык и культуру, прошлое и настоящее многонационального народа России; - ценностное отношение к государственным символам, историческому и природному наследию памятникам, традициям народов России, достижениям России в науке, искусстве, спорте, технологиях и труде; - идейная убежденность, готовность к служению и защите Отечества, ответственность за его судьбу; освоенные обучающимися межпредметные понятия и универсальные учебные действия (регулятивные, познавательные, коммуникативные); - способность их использования в познавательной и социальной практике, готовность к самостоятельному планированию и осуществлению учебной деятельности, организации учебного сотрудничества с педагогическими работниками и сверстниками, к участию в построении индивидуальной образовательной траектории; - овладение навыками учебно-исследовательской, 	
--	--	--

	проектной и социальной деятельности	
<p>ОК 07. Содействовать</p> <p>Сохранению окружающей среды, ресурсосбережению, применять знания об изменении климата, принципы бережливого производства, эффективно действовать в чрезвычайных ситуациях</p>	<ul style="list-style-type: none"> - не принимать действия, окружающей среде; - уметь прогнозировать экологические последствия действий, предотвращать их; -расширить опыт деятельности экологической направленности; - разрабатывать план решения проблемы с учетом анализа имеющихся материальных и нематериальных ресурсов; - осуществлять целенаправленный поиск переноса средств и способов действия в профессиональную среду; - уметь переносить знания в познавательную и практическую области жизнедеятельности; - предлагать новые проекты, оценивать идеи с позиции новизны, оригинальности, практической значимости; - давать оценку новым ситуациям, вносить коррективы в деятельность, оценивать соответствие результатов целям 	<ul style="list-style-type: none"> - расширить опыт деятельности экологической направленности; - уметь оперировать понятиями: функция, непрерывная функция, производная, первообразная, определенный интеграл; уметь находить производные элементарных функций, используя справочные материалы; исследовать в простейших случаях функции на монотонность, находить наибольшие и наименьшие значения функций; строить графики многочленов с использованием аппарата математического анализа; применять производную при решении задач на движение; решать практико-ориентированные задачи на наибольшие и наименьшие значения, на нахождение пути, скорости и ускорения; - уметь оперировать понятиями: движение в пространстве подобные фигуры в пространстве; использовать отношение площадей поверхностей и объемов подобных фигур при решении задач; - уметь вычислять геометрические величины (длина, угол, площадь, объем, площадь поверхности), используя изученные формулы и методы

Планируемые *личностные результаты в ходе реализации программы воспитания*. 29.01.03 Мастер по изготовлению швейных изделий »:

Код	Личностные результатов реализации программы воспитания
ЛР 4	Проявляющий и демонстрирующий уважение к труду человека, осознающий ценность собственного труда и труда других людей. Экономически активный, ориентированный на осознанный выбор сферы профессиональной деятельности с учетом личных жизненных планов, потребностей своей семьи, российского общества. Выражающий осознанную готовность к получению профессионального образования, к непрерывному образованию в течение жизни Демонстрирующий позитивное отношение к регулированию трудовых отношений. Ориентированный на самообразование и профессиональную переподготовку в условиях смены технологического уклада и сопутствующих социальных перемен. Стремящийся к формированию в сетевой среде лично и профессионального конструктивного «цифрового следа»
ЛР 14	Проявляющий сознательное отношение к непрерывному образованию как условию успешной профессиональной и общественной деятельности

3. СОДЕРЖАНИЕ УЧЕБНОГО ПРЕДМЕТА

1. Курс «Алгебра и начала математического анализа»

1. Числа и вычисления.

Рациональные числа. Обыкновенные и десятичные дроби, проценты, бесконечные периодические дроби. Применение дробей и процентов для решения прикладных задач из различных отраслей знаний и реальной жизни.

Действительные числа. Рациональные и иррациональные числа. Арифметические операции с действительными числами. Модуль действительного числа и его свойства. Степень с целым показателем. Бином Ньютона.

Арифметический корень натуральной степени и его свойства.

Степень с рациональным показателем и её свойства, степень с действительным показателем.

Логарифм числа. Свойства логарифма. Десятичные и натуральные логарифмы.

Синус, косинус, тангенс, котангенс. Аксиомы экономики. Неравенства. Решение неравенств. Практико-ориентированные задачи.

2. Уравнения и неравенства.

Тождества и тождественные преобразования. Квадратные уравнения, уравнение, корень уравнения. равносильные уравнения и уравнения-следствия. Неравенство, решение неравенства.

Основные методы решения целых и дробно-рациональных уравнений и неравенств. Теорема Виета. Графический метод решения уравнений.

Преобразования числовых выражений, содержащих степени и корни.

Иррациональные уравнения. Основные методы решения иррациональных уравнений.

Показательные уравнения. Основные методы решения показательных уравнений.

Преобразование выражений, содержащих логарифмы.

Системы иррациональных уравнений и неравенств. Решение систем иррациональных уравнений.

Логарифмические уравнения. Основные методы решения логарифмических уравнений. Системы логарифмических уравнений и неравенств. Классификация логарифмических уравнений.

Основные тригонометрические формулы: формулы сложения, формулы двойного угла, формулы половинного угла, формулы приведения. Преобразование тригонометрических выражений. Решение тригонометрических уравнений.

Решение систем линейных уравнений. Решение систем уравнений методом подстановки. Решение систем уравнений методом сложения. Матрица системы линейных уравнений. Определитель матрицы 2×2 .

3. Функции и графики.

Функция. Взаимно обратные функции. График функции. Построение графиков функций, заданных различными способами. Симметрия относительно прямой $y=x$.

Область определения и множество значений функции. Чётные и нечётные функции. Наибольшее и наименьшее значения функции на промежутке. Асимптоты графиков функций.

Степенная функция с натуральным и целым показателем. Степенная функция свойства и график. Свойства корня n -ой степени.

Показательная и логарифмическая функции, их свойства и графики. Тригонометрические функции их графики. Тригонометрическая окружность. Радианная мера угла. Связь градусов с радианами. Основное тригонометрическое тождество.

Описание производственных процессов с помощью графиков функций.

4. Начала математического анализа.

Последовательности, способы задания последовательностей. Понятие о пределе последовательности.

Понятие производной. Производная степенной функции. Правила дифференцирования. Производные элементарных функций. Геометрический смысл производной. Физический смысл производной. Уравнение касательной к графику функции. Производные тригонометрических функций.

Асимптоты графиков функций. Свойства функций непрерывных на отрезке. Возрастание функции. Убывание функции. Экстремумы.

Определение, геометрический и физический смысл производной. Уравнение касательной. Производная суммы, произведения, частного. Наибольшее и наименьшее значения функции на промежутке.

5. Множества и логика.

Множество, операции над множествами и их свойства. Диаграммы Эйлера–Венна.

Равносильные уравнения.

119.7.3. Содержание обучения

119.7.3.1. Числа и вычисления.

Простые и сложные проценты. Комплексные числа. Арифметические операции с комплексными числами. Сложение и вычитание комплексных чисел. Деление и умножение комплексных чисел. Изображение комплексных чисел на координатной плоскости. Корни n -ой степени. Практико-ориентированные задачи. Применение дробей и процентов для решения социально-экономических задач. Натуральные и целые числа. Признаки делимости целых чисел.

119.7.3.2. Уравнения и неравенства.

Равносильные системы и системы-следствия. Равносильные неравенства.

Решение тригонометрических неравенств.

Основные методы решения показательных и логарифмических неравенств.

Основные методы решения иррациональных неравенств. Иррациональные уравнения. Показательные уравнения. Логарифмические уравнения и их классификация.

Уравнения, неравенства и системы.

119.7.3.3. Функции и графики.

График функций. Тригонометрические функции, их свойства и графики.

Графические методы решения уравнений.

Степенная функция, ее график. Показательная функция ее график. Логарифмическая функция, ее график. Построение графиков функции. Возрастание и убывание функции. Описание производственных процессов с помощью графиков функции.

119.7.3.4. Начала математического анализа.

Применение производной к исследованию функций на экстремумы. Нахождение наибольшего и наименьшего значений непрерывной функции на отрезке.

Первообразная, основное свойство первообразных. Первообразные элементарных функций. Правила нахождения первообразных.

Интеграл. Вычисление неопределенного интеграла. Вычисление определённого интеграла. Площадь криволинейной трапеции. Формула Ньютона-Лейбница.

Применение интеграла для нахождения площадей плоских фигур.

Применение первообразной функции в экономических задачах.

2. Курс «Геометрия»

1. Прямые и плоскости в пространстве.

Основные понятия стереометрии. Точка, прямая, плоскость, пространство. Аксиомы стереометрии и следствия из них.

Взаимное расположение прямых в пространстве: пересекающиеся, параллельные и скрещивающиеся прямые. Параллельность прямых и плоскостей в пространстве: параллельные прямые в пространстве. Изображение фигур в параллельной проекции. Параллельность плоскостей: параллельные плоскости, признаки параллельных плоскостей.

Перпендикулярность прямой и плоскости. Перпендикуляр и наклонные. Перпендикулярность плоскостей: признак перпендикулярности двух плоскостей. Теорема о трёх перпендикулярах.

Прямоугольная система координат в пространстве. Расстояние между точками. Координаты середины отрезка. Угол между скрещивающимися прямыми. Угол между прямой и плоскостью. Углы в пространстве: угол между прямой и плоскостью.

2. Многогранники.

Вершины, ребра, грани многогранника. Призма: составляющие призмы, прямая и наклонная призмы, боковая и полная поверхность призмы. Параллелепипед, прямоугольный параллелепипед и его свойства. Куб. Теорема Эйлера. Пирамида: n -угольная пирамида, правильная и усечённая пирамиды. Площадь боковой и полной поверхности пирамиды. Усечённая пирамида и ее площадь. Правильные многогранники: тетраэдр, куб, икосаэдр и тд. Представление о правильных многогранниках: октаэдр, додекаэдр и икосаэдр.

Площадь боковой поверхности и полной поверхности прямой призмы, площадь оснований, теорема о боковой поверхности прямой призмы. Площадь боковой поверхности и поверхности правильной пирамиды, теорема о площади усечённой пирамиды.

Симметрия в пространстве. Симметрия в науке и жизни.

3. Векторы и координаты в пространстве.

Понятия: вектор в пространстве. Действия с векторами: сложение и вычитание векторов, сумма нескольких векторов, умножение вектора на число. Компланарные вектора. Теорема о разложении

вектора по трём некопланарным векторам. Прямоугольная система координат в пространстве. Координаты вектора. Скалярное произведение векторов.

119.8.3. Содержание обучения в 11 классе.

4. Тела вращения.

Понятие тел вращения. Цилиндр, сечение цилиндра. Площадь поверхности. Цилиндрическая поверхность, коническая поверхность, сферическая поверхность. Тела вращения: цилиндр, конус, усечённый конус, сфера, шар. Площадь поверхности конуса. Усеченный конус. Сфера и шар.

Объём. Единицы измерения объема. Основные свойства объёмов тел. Объём прямой призмы, цилиндра, пирамиды и конуса. Объём шара и шарового сегмента.

Площадь поверхности цилиндра, конуса, площадь сферы и её частей. Подобие в пространстве. Преобразование подобия. Параллельный перенос.

Развертка многогранников. Изготовление разверток. Симметрия в жизни.

5. Векторы и координаты в пространстве.

Векторы в пространстве. Операции над векторами. Умножение векторов. Скалярное произведение векторов. Прямоугольная система координат в пространстве. Координаты вектора. Разложение вектора.

6. Движения в пространстве.

Движения пространства. . Преобразования подобия. Параллельный перенос.

3. Курс «Вероятность и статистика»

Содержание обучения

Правило произведения. Комбинаторика: основные понятия. Факториал.

Перестановки и факториал. Число сочетаний. Размещения. Число размещений, перестановок, сочетаний. Треугольник Паскаля. Формула бинома Ньютона.

Содержание обучения

Понятие события, его характеристики. Операции над событиями. Пересечение событий, Объединение событий. Противоположные события. Вероятность события. Множества. Сложение вероятностей. Умножение вероятностей. Независимые испытания. Статистическая вероятность. Случайные величины. Центральные тенденции и меры разброса.

3.2. Объем учебного предмета и виды учебной работы

Вид учебной работы	Объем в часах
Общий объем образовательной программы	240
в том числе:	
теоретическое обучение	124
практические занятия	110

<i>Самостоятельная работа</i>	<i>6</i>
Промежуточная аттестация в форме экзамена	6

4. ТЕМАТИЧЕСКОЕ ПЛАНИРОВАНИЕ УЧЕБНОГО ПРЕДМЕТА

4.1 Тематический план и содержание учебного предмета «Математика»

Наименование разделов и тем	Содержание учебного материала, лабораторные работы и практические занятия, самостоятельная работа обучающихся	Объем в часах			Формируемые ОК, ПР, ЛР
		лекции, уроки	практич. занятия, лаборатор. работы	самост. работа обучающ.	
1	2	3	4	5	6
Раздел 1. Повторение курса математики основной школы.	Содержание учебного материала	14			
	Базовые знания и умения по математике в профессиональной и в повседневной деятельности.	2			К. 01-07; ЛР 4, ЛР 14
	Рациональные числа. Обыкновенные и десятичные дроби, бесконечные периодические дроби.	2			
	Простые проценты, способы их вычисления. Сложные проценты.	2			
	Действительные числа. Арифметические операции с действительными числами.	2			
	Контрольная работа: Входной контроль.	2			
	Квадратные уравнения и способы их решения. Теорема Виета.	2			

	Профессионально ориентированное содержание				
	Применение дробей и процентов для решения социально-экономических задач.	2			
Раздел 2. Числа и вычисления.	Содержание учебного материала	12			
	Натуральные и целые числа. Признаки делимости целых чисел.	2			ОК. 01-07; ЛР 4, ЛР 14
	Степень с целым показателем. Бином Ньютона.	2			
	Степени с рациональным и действительными показателями.	2			
	Арифметический корень натуральной степени и его свойства.	2			
	Преобразование числовых выражений, содержащих степени и корни.	2			
	Профессионально ориентированное содержание				
	Практико-ориентированные задачи социально-экономического профиля	2			
Раздел 3. Прямые и плоскости в пространстве.	Содержание учебного материала	18			
	Основные понятия стереометрии. Аксиомы стереометрии. Точка, прямая, плоскость, пространство.	2			ОК. 01-07; ЛР 4, ЛР 14
	Взаимное расположение прямых в пространстве.	2			
	Параллельность прямых и плоскостей. Параллельные прямые.	2			

	Признак параллельности плоскостей.	2			
	Движение в пространстве. Параллельный перенос. Преобразования подобия.	2			
	Перпендикулярность прямых и плоскостей.	2			
	Перпендикуляр и наклонная. Теорема о трех перпендикулярах	2			
	Перпендикулярность плоскостей	2			
	Профессионально ориентированное содержание				
	Аксиомы экономики	2			
Раздел 4. Векторы и координаты в пространстве.	Содержание учебного материала	14			
	Прямоугольная система координат в пространстве.	2			ОК. 01-07; ЛР 4, ЛР 14
	Расстояние между точками.	1			
	Координаты середины отрезка.	1			
	Вектор в пространстве. Координаты вектора.	2			
	Действия с векторами.	2			
	Умножение вектора на число.	2			
	Скалярное произведение векторов.	2			
	Профессионально ориентированное содержание				
	Векторы экономики	2			

Раздел 5. Степенная функция.	Содержание учебного материала	16			
	Степенная функция, ее свойства и график.	2			ОК. 01-07; ЛР 4, ЛР 14
	Степенная функция с натуральным и целым показателем.	2			
	Свойства корня n-ной степени.	2			
	Иррациональные уравнения и неравенства	2			
	Решение иррациональных уравнений и неравенств.	2			
	Решение систем иррациональных уравнений и неравенств.	2			
	Контрольная работа: «Степенная функция.»	2			
	Профессионально ориентированное содержание				
	Применение степенной функции в экономике.	2			
Раздел 6. Показательная функция.	Содержание учебного материала	16			
	Показательная функция, ее свойства и график.	2			ОК. 01-07; ЛР 4, ЛР 14
	Простейшие показательные уравнения.	2			
	Решение показательных уравнений.	2			
	Простейшие показательные неравенства.	2			
	Решение показательных неравенств.	2			
	Методы решения систем показательных уравнений.	2			

	Контрольная работа «Показательная функция»	2			
	Профессионально ориентированное содержание				
	Исследование практико-ориентированной направленности показательной функции.	2			
Раздел 7. Логарифмическая функция.	Содержание учебного материала	18			
	Понятие логарифма. Операция логарифмирования.	2			ОК. 01-07; ЛР 4, ЛР 14
	Свойства логарифмов.	2			
	Логарифмическая функция, ее свойства и график.	2			
	Простейшие логарифмические уравнения.	2			
	Приведение логарифмических уравнений к одному основанию.	2			
	Логарифмические неравенства.	2			
	Системы логарифмических уравнений.	2			
	Контрольная работа «Логарифмическая функция»	2			
	Профессионально ориентированное содержание				
	Применение логарифмических уравнений к решению задач в различных областях науки и реальной жизни.	2			
Раздел 8. Основы тригонометрии. Тригонометрические	Содержание учебного материала	22			

функции.					
	Синус, косинус, тангенс и котангенс.	2			ОК. 01-07; ЛР 4, ЛР 14
	Рadianная мера угла, связь градусов с радианами.	2			
	Основное тригонометрическое тождество.	2			
	Синус, косинус, тангенс углов α и $-\alpha$	2			
	Формулы сложения.	2			
	Формулы двойного угла.	2			
	Формулы половинного угла.	2			
	Формулы приведения.	2			
	Преобразование простейших тригонометрических выражений.	2			
	Простейшие тригонометрические уравнения и неравенства.	2			
	Тригонометрические функции, их свойства и графики.	2			
Раздел 9. Производная функции, ее применение.	Содержание учебного материала	26			
	Функция. Область определения и множество значений функции.	2			ОК. 01-07; ЛР 4, ЛР 14
	График функции, Построение графиков функций, заданных различными способами.	2			
	Четные и нечетные функции.	2			
	Последовательности, способы задания и свойства. Понятие о	2			

	пределе последовательности.				
	Понятие производной. Производная степенной функции.	2			
	Правила дифференцирования.	2			
	Производные суммы, разности. произведения, частного	2			
	Производные элементарных функций.	2			
	Возрастание и убывание функции. Экстремумы функции	2			
	Применение производной к построению графиков функции.	2			
	Наибольшее и наименьшее значения функции.	2			
	Контрольная работа «Производная функции, ее применение»	2			
	Профессионально ориентированное содержание				
	Описание производственных процессов с помощью графиков функций.	2			
Раздел 10. Первообразная функции, ее применение.	Содержание учебного материала	16			
	Первообразная и интеграл.	2			ОК. 01-07; ЛР 4, ЛР 14
	Правила нахождения первообразных.	2			
	Вычисление неопределенных интегралов	2			
	Площадь криволинейной трапеции. Формула Ньютона – Лейбница.	2			

	Определенный интеграл.	2			
	Вычисление интегралов.	2			
	Контрольная работа «Первообразная функции, ее применение»	2			
	Профессионально ориентированное содержание				
	Применение первообразной функции в экономических задачах.	2			
Раздел 11. Элементы комбинаторики, статистики и теории вероятностей.	Содержание учебного материала	18			
	Понятие комбинаторика. Правило произведения.	2			ОК. 01-07; ЛР 4, ЛР 14
	Перестановки и факториал.	2			
	Размещения.	2			
	Число сочетаний.	2			
	Задачи на подсчет числа размещений, перестановок и сочетаний	2			
	Формула бинома Ньютона. Треугольник Паскаля.	2			
	События. Вероятность события	2			
	Статистическая вероятность.	2			
	Контрольная работа «Элементы комбинаторики, статистики»	2			
Раздел 12.	Содержание учебного материала	32			

Многогранники и тела вращения.					
	Понятие многогранника. Вершины, ребра, грани многогранника. Теорема Эйлера.	2			ОК. 01-07; ЛР 4, ЛР 14
	Призма ее составляющие. Прямая и наклонная призмы.	2			
	Параллелепипед, прямоугольный параллелепипед, его свойства. Куб.	2			
	Понятие пирамиды. Правильная и усечённая пирамида. Сечение пирамиды.	2			
	Площадь боковой и полной поверхности пирамиды,призмы	2			
	Усеченная пирамида. Площадь поверхности усеченной пирамиды.	2			
	Правильные многогранники: куб (гексаэдр), тетраэдр, октаэдр, икосаэдр и додекаэдр.	2			
	Симметрия в пространстве.	2			
	Понятие тела вращения. Цилиндр. Сечение цилиндра	2			
	Конус. Сечения конуса. Усечённый конус.	2			
	Площадь поверхности цилиндра,конуса.	2			
	Сфера и шар.	2			
	Понятие объёма, единицы измерения объёма.	2			
	Объёмы многогранников и тел вращения.	2			

	Контрольная работа «Многогранники и тела вращения»	2			
	Профессионально ориентированное содержание				
	Симметрия в науке и жизни.	2			
Раздел 13. Уравнения и неравенства.	Содержание учебного материала	12			ОК. 01-07; ЛР 4, ЛР 14
	Равносильные уравнения и уравнения- следствия.	2			
	Рациональные, иррациональные, логарифмические, показательные уравнения.	2			
	Неравенства. Равносильные неравенства. Общие приемы решения неравенств.	2			
	Иррациональные, показательные логарифмические неравенства.	2			
	Решение систем уравнений	2			
	Урок – практикум «Итоговое тестирование по курсу математики».	2			
Итоговая аттестация (экзамен)		6			
Итого:		240	110	6	

УСЛОВИЯ РЕАЛИЗАЦИИ УЧЕБНОГО ПРЕДМЕТА

Материально-техническое обеспечение.

Для реализации программы имеется учебный кабинет математики с обеспечением свободного доступа Интернет во время учебного занятия и в период неучебной деятельности обучающихся.

Оборудование учебного кабинета:

- посадочные места по количеству обучающихся;
- рабочее место преподавателя;
- объемные модели многогранников, тел вращения, пространственных моделей;
- комплекты заданий для тестирования и контрольных работ;
- измерительные и чертежные инструменты;
- модель числовой окружности.

Технические средства обучения:

- компьютер с лицензионным программным обеспечением;
- мультимедиапроектор;
- интерактивная доска.

Информационное обеспечение обучения. Перечень учебных изданий, Интернет-ресурсов, дополнительной литературы.

Основная литература:

1. Алимов Ш.А. и др. Математика: алгебра и начала математического анализа, геометрия. Алгебра и начала математического анализа (базовый и углубленный уровни). 10-11 классы. — М., 2020.
2. Погорелов А.В. Геометрия 10-11 классы-М, 2021

Интернет - ресурсы:

1. Академик. Словари и энциклопедии. <http://dic.academic.ru/>
2. Большая советская энциклопедия. <http://bse.sci-lib.com>
3. <https://urait.ru/> (Образовательная платформа Юрайт)
4. Глобалтека. Глобальная библиотека научных ресурсов. <http://globalteka.ru/index.html>
5. Единое окно доступа к образовательным ресурсам. <http://window.edu.ru>
6. Книги. http://www.ozon.ru/context/div_book/
7. Лучшая учебная литература. <http://st-books.ru>
8. Российский образовательный портал. Доступность, качество, эффективность. <http://www.school.edu.ru/default.asp>

9. Электронная библиотечная система <http://book.ru/>

**ОБРАЗОВАТЕЛЬНОЕ УЧРЕЖДЕНИЕ
«ПОБЕДИНСКИЙ ГОСУДАРСТВЕННЫЙ ТЕХНИКУМ»
(ГБПОУ ПГТ)**

УТВЕРЖДАЮ

Директор ГБПОУ ПГТ

_____ Д.И.Батукаев

от 25.06.2025г.

ФОНД ОЦЕНОЧНЫХ СРЕДСТВ ПО ДИСЦИПЛИНЕ

ОУП 14. МАТЕМАТИКА

**ПРОГРАММА ПОДГОТОВКИ СПЕЦИАЛИСТОВ СРЕДНЕГО ЗВЕНА ПО
ПРОФЕССИЙ**

СРЕДНЕГО ПРОФЕССИОНАЛЬНОГО ОБРАЗОВАНИЯ

29.01.03 Мастер по изготовлению швейных изделий

с. Побединское

2025 г.

ФОС рассмотрен и одобрен предметной (цикловой) комиссией ООД.

Председатель общеобразовательной(цикловой) комиссии _____ Далиева Т.Р.

Протокол № 1
от 16.06.2025 г.

ФОС учебной дисциплины
МАТЕМАТИКА разработан на основе
Федерального государственного образовательного
стандарта среднего общего образования.

Приказ Министерства просвещения Российской
Федерации от 1 сентября 2022 г. №796

СОГЛАСОВАНО

Заместитель директора по УР ГБПОУ ПГТ

_____ Муртазалиев Р.М.

16.06.2025г.

ФОС по учебной дисциплине ОУП 14. МАТЕМАТИКА

Организация-разработчик: ГБПОУ «Побединский государственный техникум»

Разработчик: Батиева Р.С.- преподаватель ГБПОУ ПГТ.

СОДЕРЖАНИЕ

1. Результаты обучения, регламентированные ФГОС СОО с учетом ФГОС СПО ..	284
2. Фонд оценочных средств для входного контроля	287
3. Фонд оценочных средств для текущего контроля.....	290
4. Фонд оценочных средств для рубежного контроля (по итогам 3.1 – 3.3)	24
5. Фонд оценочных средств для промежуточной аттестации (экзамен).....	26

1. РЕЗУЛЬТАТЫ ОБУЧЕНИЯ, РЕГЛАМЕНТИРОВАННЫЕ ФГОС СОО С УЧЕТОМ ФГОС СПО

Предметные результаты на базовом уровне отражают:

ДРб 01. Владение методами доказательств, алгоритмами решения задач; умение формулировать определения, аксиомы и теоремы, применять их, проводить доказательные рассуждения в ходе решения задач;

ДРб 02. Умение оперировать понятиями: степень числа, логарифм числа; умение выполнять вычисление значений и преобразования выражений со степенями и логарифмами, преобразования дробно-рациональных выражений;

ДРб 03. Умение оперировать понятиями: рациональные, иррациональные, показательные, степенные, логарифмические, тригонометрические уравнения и неравенства, их системы;

ДРб 04. Умение оперировать понятиями: функция, непрерывная функция, производная, первообразная, определенный интеграл; умение находить производные элементарных функций, используя справочные материалы; исследовать в простейших случаях функции на монотонность, находить наибольшие и наименьшие значения функций; строить графики многочленов с использованием аппарата математического анализа; применять производную при решении задач на движение; решать практико-ориентированные задачи на наибольшие и наименьшие значения, на нахождение пути, скорости и ускорения;

ДРб 05. Умение оперировать понятиями: рациональная функция, показательная функция, степенная функция, логарифмическая функция, тригонометрические функции, обратные функции; умение строить графики изученных функций, использовать графики при изучении процессов и зависимостей, при решении задач из других учебных предметов и задач из реальной жизни; выражать формулами зависимости между величинами;

ДРб 06. Умение решать текстовые задачи разных типов (в том числе на проценты, доли и части, на движение, работу, стоимость товаров и услуг, налоги, задачи из области Управления личными и семейными финансами); составлять выражения, уравнения,

неравенства и их системы по условию задачи, исследовать полученное решение и оценивать правдоподобность результатов;

ДР6 07. Умение оперировать понятиями: среднее арифметическое, медиана, наибольшее и наименьшее значения, размах, дисперсия, стандартное отклонение числового набора; умение извлекать, интерпретировать информацию, представленную в таблицах, на диаграммах, графиках, отражающую свойства реальных процессов и явлений; представлять информацию с помощью таблиц и диаграмм; исследовать статистические данные, в том числе с применением графических методов и электронных средств;

ДР6 08. Умение оперировать понятиями: случайный опыт и случайное событие, вероятность случайного события; умение вычислять вероятность с использованием графических методов; применять формулы сложения и умножения вероятностей, комбинаторные факты и формулы при решении задач; оценивать вероятности реальных событий; знакомство со случайными величинами; умение приводить примеры проявления закона больших чисел в природных и общественных явлениях;

ДР6 09. Умение оперировать понятиями: точка, прямая, плоскость, пространство, двугранный угол, скрещивающиеся прямые, параллельность и перпендикулярность прямых и плоскостей, угол между прямыми, угол между прямой и плоскостью, угол между плоскостями, расстояние от точки до плоскости, расстояние между прямыми, расстояние между плоскостями; умение использовать при решении задач изученные факты и теоремы планиметрии; умение оценивать размеры объектов окружающего мира;

ДР6 10. Умение оперировать понятиями: многогранник, сечение многогранника, куб, параллелепипед, призма, пирамида, фигура и поверхность вращения, цилиндр, конус, шар, сфера, сечения фигуры вращения, плоскость, касающаяся сферы, цилиндра, конуса, площадь поверхности пирамиды, призмы, конуса, цилиндра, площадь сферы, объем куба, прямоугольного параллелепипеда, пирамиды, призмы, цилиндра, конуса, шара; умение изображать многогранники и поверхности вращения, их сечения от руки, с помощью чертежных инструментов и электронных средств; умение распознавать симметрию в пространстве; умение распознавать правильные многогранники;

ДР6 11. Умение оперировать понятиями: движение в пространстве, подобные фигуры в пространстве; использовать отношение площадей поверхностей и объемов подобных фигур при решении задач;

ДРБ 12. Умение вычислять геометрические величины (длина, угол, площадь, объем, площадь поверхности), используя изученные формулы и методы;

ДРБ 13. Умение оперировать понятиями: прямоугольная система координат, координаты точки, вектор, координаты вектора, скалярное произведение, угол между векторами, сумма векторов, произведение вектора на число; находить с помощью изученных формул координаты середины отрезка, расстояние между двумя точками;

ДРБ 14. Умение выбирать подходящий изученный метод для решения задачи, распознавать математические факты и математические модели в природных и общественных явлениях, в искусстве; умение приводить примеры математических открытий российской и мировой математической науки.

ОК 01. Выбирать способы решения задач профессиональной деятельности применительно к различным контекстам

ОК 02. Использовать современные средства поиска, анализа и интерпретации информации, и информационные технологии для выполнения задач профессиональной деятельности

ОК 03. Планировать и реализовывать собственное профессиональное и личностное развитие, предпринимательскую деятельность в профессиональной сфере, использовать знания по финансовой грамотности в различных жизненных ситуациях

ОК 04. Эффективно взаимодействовать и работать в коллективе и команде

ОК 05. Осуществлять устную и письменную коммуникацию на государственном языке Российской Федерации с учетом особенностей социального и культурного контекста

ОК 06. Проявлять гражданско-патриотическую позицию, демонстрировать осознанное поведение на основе традиционных общечеловеческих ценностей, в том числе с учетом гармонизации межнациональных и межрелигиозных отношений, применять стандарты антикоррупционного поведения

ОК 07. Содействовать сохранению окружающей среды, ресурсосбережению, применять знания об изменении климата, принципы бережливого производства, эффективно действовать в чрезвычайных ситуациях.

2. ФОНД ОЦЕНОЧНЫХ СРЕДСТВ ДЛЯ ВХОДНОГО КОНТРОЛЯ

Входной контроль состоит из заданий, взятых из открытого банка ОГЭ и ВПР по математике. На выполнение заданий входного контроля дается 1 академический час (45 минут).

Входной контроль состоит из 2-х частей: обязательной и дополнительной.

Обязательная часть содержит задания минимального обязательного уровня, дополнительная часть – более сложные задания.

При выполнении заданий требуется представить ход решения и указать полученный ответ. Правильно выполненное задание из обязательной части оценивается в один балл; правильное выполнение заданий дополнительной части оценивается 3 баллами или 1-2 баллами за частичное решение.

Баллы, полученные за все выполненные задания, суммируются.

Шкала перевода баллов в отметки по пятибалльной системе

Отметка	Число баллов, необходимое для получения отметки
«3» (удов.)	7-9
«4» (хорошо)	10-12
«5» (отлично)	13-15

Образовательные результаты, подлежащие проверке (элементы):

ДР6 1, ДР6 5, ДР6 6, ДР6 9, ДР6 12, ДР6 14.

ОК 01, ОК 02, ОК 05, ОК 06.

ЗАДАНИЯ ВХОДНОГО КОНТРОЛЯ

Обязательная часть

При решении заданий 1-4 запишите правильный ответ из четырех предложенных:

1. (1 балл) Раскройте формулу сокращенного умножения $a^2 - b^2$:

А) $a^2 - 2ab + b^2$ Б) $(a-b)(a+b)$; В) $a^2 + 2ab - b^2$; Г) $(a-b)(a-b)$

2. (1 балл) Площадь треугольника вычисляется по формуле:

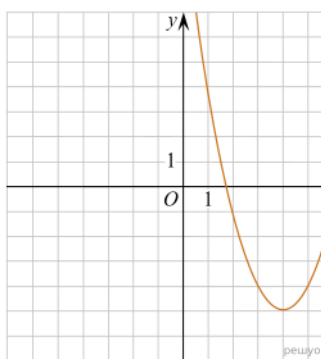
А) $S = a \cdot b$; Б) $S = (a \cdot b) / 2$; В) $S = 2a \cdot b$; Г) $S = (a \cdot b) / 3$.

3. (1 балл) Какое из следующих чисел заключено между числами $\frac{10}{17}$ и $\frac{5}{8}$?

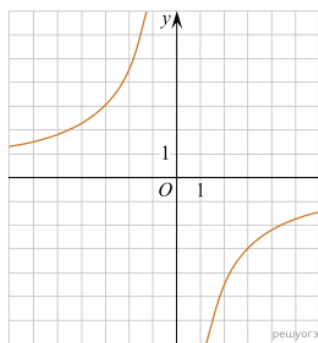
А) 0,4; Б) 0,5; В) 0,6; Г) 0,7

4. (1 балл) Даны графики функций. Какая формула соответствует графику 3):

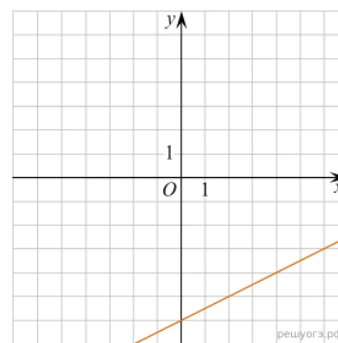
1)



2)



3)



А) $y = \frac{1}{2}x - 6$; Б) $y = x^2 - 8x + 11$; В) $y = -\frac{9}{x}$; Г) $y = x + 5$.

При выполнении заданий 5-8 запишите ход решения и полученный ответ.

5. (2 балла) Вычислите: $\frac{1}{2} + \frac{11}{5}$.

6. (2 балла) Решите уравнение $x^2 - 7x + 10 = 0$. Если уравнение имеет более одного корня, в ответ запишите меньший из корней.

7. (2 балла) Для ремонта требуется 57 рулонов обоев. Какое наименьшее количество пачек обойного клея нужно для такого ремонта, если 1 пачка клея рассчитана на 5 рулонов?

8. (2 балла) Высота ВН параллелограмма ABCD делит его сторону AD на отрезки AN=2 и ND=32. Диагональ параллелограмма BD равна 40. Найдите площадь параллелограмма.

Дополнительная часть

При выполнении задания 9 запишите ход, обоснование решения и полученный ответ.

9. (3 балла) Рыболов проплыл на лодке от пристани некоторое расстояние вверх по течению реки, затем бросил якорь, 2 часа ловил рыбу и вернулся обратно через 5 часов от начала путешествия. На какое расстояние от пристани он отплыл, если скорость течения реки равна 2 км/ч, а собственная скорость лодки 6 км/ч?

Эталоны ответов:

Номер задания	1	2	3	4	5	6	7	8	9
Ответ	Б	Б	В	А	2,7	2	12	816	8

3. ФОНД ОЦЕНОЧНЫХ СРЕДСТВ ДЛЯ ТЕКУЩЕГО КОНТРОЛЯ

Текущий контроль проводится во время аудиторных занятий по математике в соответствии с учебным планом и рабочей программы ОД «Математика» по всем разделам программы. Текущий контроль состоит из двух частей: теоретической и практической. При этом обучающиеся получают две отметки.

Теоретическая часть проходит в форме устных ответов: обучающиеся вытягивают пять карточек с вопросами, дают полный ответ (со списком вопросов обучающиеся знакомятся в начале изучения раздела).

Шкала перевода баллов в отметки по пятибалльной системе

<i>Отметка</i>	<i>Количество верных ответов на теоретические вопросы</i>
«3» (удов.)	3
«4» (хорошо)	4
«5» (отлично)	5

Задания практической части (контрольные работы) частично взяты из открытого банка ЕГЭ и ВПР по математике.

На выполнение контрольной работы по математике дается 1 академический час (45 минут).

Контрольная работа состоит из 2-х частей. В первой части предлагается выполнить 4 задания – выбрать правильный ответ из четырех предложенных. Во второй части предлагается выполнить 6 заданий – оформить ход решения и записать полученный ответ.

За правильное выполнение любого задания первой части обучающийся получает один балла. Правильное выполнение заданий второй части оценивается 2 баллами или 1 баллом за частичное решение.

Баллы, полученные за все выполненные задания, суммируются.

Шкала перевода баллов в отметки по пятибалльной системе

<i>Отметка</i>	<i>Число баллов, необходимое для получения отметки</i>
«3» (удов.)	8-10
«4» (хорошо)	11-13
«5» (отлично)	14-16

3.1 Прямые и плоскости, координаты и векторы в пространстве

Образовательные результаты, подлежащие проверке (элементы):

ДРБ 1, ДРБ 9, ДРБ 11, ДРБ 12, ДРБ 13, ДРБ 14.

ОК 01, ОК 03, ОК 05, ОК 07.

Теоретические вопросы:

1. Сформулируйте теорему Пифагора.
2. Перечислите основные фигуры в пространстве.
3. Перечислите способы задания плоскости.
4. Продолжите теорему: «Если одна из двух параллельных прямых перпендикулярна плоскости, то...».
5. Продолжите теорему: «Если две параллельные плоскости пересекаются третьей, то...».
6. Сформулируйте определение двугранного угла.
7. Раскройте понятие «угол между прямыми».
8. Перечислите взаимное расположение двух прямых в пространстве
9. Какие прямые называются параллельными в пространстве?
10. Какие прямые называются скрещивающимися в пространстве?
11. Какие прямые называются перпендикулярными в пространстве?
12. Перечислите взаимное расположение прямой и плоскости в пространстве.
13. Раскройте понятие «угол между прямой и плоскостью».
14. Раскройте понятие «параллельность прямой и плоскости».
15. Раскройте понятие «перпендикулярность прямой и плоскости».
16. Перечислите взаимное расположение двух плоскостей в пространстве.
17. Раскройте понятие «угол между плоскостями».

18. Раскройте понятие «параллельность плоскостей».
19. Раскройте понятие «перпендикулярность плоскостей».
20. Как найти расстояние от точки до прямой?
21. Как найти расстояние между прямыми?
22. Как найти расстояние между плоскостями?
23. Продолжите определение: «Перпендикуляр – это...».
24. Продолжите определение: «Наклонная – это...».
25. Продолжите определение: «Проекция наклонной – это...».
26. Перечислите свойства параллельного проектирования.
27. Из чего состоит прямоугольная система координат в пространстве?
28. Если точка лежит в плоскости xOy , какая координата у нее нулевая?
29. Приведите пример координат точки A , которая лежит на оси z .
30. Раскройте понятие «вектор».
31. Какие векторы называются коллинеарными?
32. Какие векторы называются перпендикулярными?

Контрольная работа

Первая часть

При решении заданий 1-4 запишите правильный ответ из четырех предложенных.

1. (1 балл) Расшифруйте краткую запись: $a \in$.

А) точка a принадлежит плоскости; Б) точка a принадлежит прямой; В) прямая a принадлежит плоскости Г) прямая a пересекает плоскость.

2. (1 балл) Прямые AB и CD скрещиваются. Какое расположение имеют прямые AC и BD ?

А) параллельные; Б) перпендикулярные; В) скрещиваются; Г) пересекаются.

3. (1 балл) Какие из векторов $a(1,2,-3)$, $c(3,6,-6)$, $b(2,4,-6)$ коллинеарные?

А) a , b ; Б) c , b ; В) a , c ; Г) коллинеарных векторов нет.

4. (1 балл) Даны точки $A(2,0,5)$, $B(2,4,-2)$ $C(-2,6,3)$. Серединой какого отрезка является точка $M(0,3,4)$?

А) AB ; Б) BC ; В) AC ; Г) CB .

Вторая часть

При выполнении заданий 5-10 запишите ход решения и полученный ответ.

5. (2 балла) Через концы отрезка АВ и его середину М проведены параллельные прямые, пересекающие некоторую плоскость в точках A_1 , B_1 и M_1 . Найдите длину отрезка MM_1 , если отрезок АВ не пересекает плоскость и если $AA_1=6,8\text{см}$, $BB_1=7,4\text{см}$.

6. (2 балла) Прямые АС, АВ и АД попарно перпендикулярны. Найдите отрезок СД, если $AB=5\text{ см}$, $BC=13\text{ см}$, $AD=9\text{ см}$.

7. (2 балла) (2 балла) Даны векторы $a(-6,0,8)$, $b(-3,2,-6)$. Найдите скалярное произведение векторов.

8. (2 балла) Начертить куб $ABCD A_1 B_1 C_1 D_1$. Построить точку $K \in AB$, точку $M \in DD_1 C$, отрезок $PE \in A_1 B_1 C_1$.

\vec{a}

9. (2 балла) При каких значениях n векторы $(4,n,2)$, $(1,2,n)$ перпендикулярны?

10. (2 балла) Оформите лист бумаги А4 вертикальными, горизонтальными, наклонными линиями, используя разные цветовые оттенки.

Эталоны ответов:

Номер задания	1	2	3	4	5	6	7	8	9	10
Ответ	В	В	А	В	7,1	15	-30	-	-1	-

3.2 Основы тригонометрии. Тригонометрические функции

Образовательные результаты, подлежащие проверке (элементы):

ДР6 1, ДР6 3, ДР6 5, ДР6 14.

ОК 01, ОК 02, ОК 03.

Теоретические вопросы:

1. Чему равен угол в один радиан?
2. В каких четвертях тригонометрического круга функция $y=\sin x$ принимает положительные значения?
3. В каких четвертях тригонометрического круга функция $y=\cos x$ принимает отрицательные значения?
4. Продолжите определение: «Синус острого угла – это...».
5. Продолжите определение: «Косинус острого угла – это...».
6. Продолжите определение: «Тангенс острого угла – это...».
7. Сформулируйте основное тригонометрическое тождество.
8. Чему равно произведение $\operatorname{tg} x \cdot \operatorname{ctg} x$?
9. Чему равен $\sin(2x)$? Сформулируйте правило вычисления.
10. Чему равен $\cos(2x)$? Сформулируйте правило вычисления.
11. Перечислите тригонометрические функции, укажите их периоды.
12. Чему равен период функции $y=\cos(4x)$?
13. Чему равен период функции $y=\cos(x/4)$?
14. Определите область значения функции $y=3\cos(5x)$?
15. Перечислите способы решения тригонометрических уравнений.
16. Раскройте алгоритм решения однородных тригонометрических уравнений первого порядка.
17. Раскройте алгоритм решения однородных тригонометрических уравнений второго порядка.

Контрольная работа

Первая часть

При решении заданий 1-4 запишите правильный ответ из четырех предложенных.

1. (1 балл) В $\triangle ABC$ $\cos C = \frac{AB}{AC}$. Какая из сторон является гипотенузой $\triangle ABC$?
А) АВ; Б) АС; В) ВС Г) СВ.
2. (1 балл) Углом какой четверти является угол $\alpha=410^\circ$?
А) I; Б) II; В) III; Г) IV.
3. (1 балл) Какие из функций являются чётными?
А) $y=\sin x$; Б) $y=\cos x$; В) $y=\operatorname{tg} x$; Г) $y=\operatorname{ctg} x$.

4. (1 балл) Период функции $y=\sin x$?

А) $\pi/2$; Б) 2π ; В) 4π ; Г) π .

Вторая часть

При выполнении заданий 5-10 запишите ход решения и полученный ответ.

5. (2 балла) Вычислите: $\sin + \cos$.

6. (2 балла) Найдите значение выражения $4\arccos \frac{\sqrt{2}}{2} - 4\arcsin \left(-\frac{\sqrt{2}}{2}\right)$

7. (2 балла) Найдите значение выражения $7\lg 13^\circ \cdot \lg 77^\circ$.

8. (2 балла) Решите уравнение $\cos x =$. Запишите наименьший положительный корень уравнения.

9. Решите уравнение $\sin^2 x - 4 \sin x + 3 = 0$.

10. Постройте график тригонометрической функции $y=2 \sin x$

Эталоны ответов:

Номер задания	1	2	3	4	5	6	7	8	9	10
Ответ	Б	А	В	Б	1	2π	7	$\pi/3$	$\pi/2+2\pi n,$ $n \in \mathbb{Z}$	

3.3 Производная и первообразная функции

Образовательные результаты, подлежащие проверке (элементы):

ДРБ 1, ДРБ 4, ДРБ 6, ДРБ 14.

ОК 01, ОК 03, ОК 06.

Теоретические вопросы:

1. Продолжите определение: «Производная – это...».
2. Раскройте геометрический смысл производной.
3. Раскройте физический смысл производной.

4. Перечислите правила вычисления производных.
5. Чему равна производная степенной функции?
6. Чему равна производная произведения?
7. Чему равна производная частного?
8. Чему равна производная сложной функции?
9. Сформулируйте признак возрастания функции.
10. Сформулируйте признак убывания функции.
11. Сформулируйте признак точки максимума функции.
12. Сформулируйте признак точки минимума функции.
13. Составьте алгоритм решения задач на нахождения наибольшего и наименьшего значения функции на отрезке?
14. Составьте алгоритм исследования и построения графика функции с помощью производной.
15. Продолжите определение: «Функция $F(x)$ называется ...».
16. Раскройте геометрический смысл определенного интеграла.
17. Продолжите определение: «Криволинейная трапеция – это ...».
18. Сформулируйте формулу Ньютона-Лейбница.
19. В чем заключается общий вид всех первообразных?
20. Перечислите правила вычисления интегралов.

Контрольная работа

Первая часть

При решении заданий 1-4 запишите правильный ответ из четырех предложенных.

1. (1 балл) Чему равна производная функции $y=2x^3$?
А) $y' = 5x$; Б) $y' = 6x$; В) $y' = 6$; Г) $y' = 6x^2$.
2. (1 балл) По какой из формул вычисляется производная частного?
А) $(u+v)' = u' + v'$; Б) $(uv)' = u'v + uv'$; В) ; Г) $(f(g(x)))' = f'(g(x)) * g'(x)$.
3. (1 балл) Решите уравнение $f'(x)=0$, если $f(x)=3x^2 - 6x + 4$. Выберите ответ.
А) 1; Б) -1; В) 4; Г) -4.
4. (1 балл) Общий вид всех первообразных для $f(x)=\sin x$?
А) $F(x)=\cos x + C$; Б) $F(x)=-\cos x + C$; В) $F(x)=\operatorname{tg} x + C$; Г) $F(x)=-\operatorname{tg} x + C$.

Вторая часть

При выполнении заданий 5-10 запишите ход решения и полученный ответ.

5. (2 балла) Материальная точка движется прямолинейно по закону $x(t) = \frac{1}{4}t^2 + t - 10$ (где x — расстояние от точки отсчета в метрах, t — время в секундах, измеренное с начала движения). В какой момент времени (в секундах) ее скорость была равна 5 м/с?

6. (2 балла) На рисунке изображён график функции $y=f(x)$ и касательная к нему в точке с абсциссой x_0 . Найдите значение производной функции $f(x)$ в точке x_0 .

7. (2 балла) Решите неравенство: $x^2 - 16 < 0$

8. (2 балла) На рисунке изображен график функции $y=f(x)$, определённой на интервале $(-3; 11)$. Найдите наименьшее значение функции $f(x)$ на отрезке $[2; 9,5]$.

9. (2 балла) На рисунке изображён график некоторой функции $y = f(x)$ (два луча с общей начальной точкой). Пользуясь рисунком, вычислите $F(8) - F(6)$, где $F(x)$ — одна из первообразных функции $f(x)$.

10. (2 балла) Фирме «Дизайн+» выделяют участок земли площадью 100 м². Предлагают четыре участка разных размеров: 25х4; 20х5; 12,5х8; 10х10. Какой участок одобрит директор фирмы «Дизайн+», учитывая, что необходимо будет поставить забор по периметру?

Эталоны ответов:

Номер задания	1	2	3	4	5	6	7	8	9	10
Ответ	Г	В	А	Б	8	1,25	(-4; 4)	-3	12	10х10

3.4 Многогранники и тела вращения

Образовательные результаты, подлежащие проверке (элементы):

ДРБ 1, ДРБ 6, ДРБ 9, ДРБ 10, ДРБ 11, ДРБ 12, ДРБ 14.

ОК 01, ОК 03, ОК 05, ОК 06, ОК 7.

Теоретические вопросы:

1. Продолжите определение: «Многогранник – это...».
2. Продолжите определение: «Призма – это...».
3. Продолжите определение: «Прямоугольный параллелепипед – это...».
4. Продолжите определение: «Куб – это...».
5. Продолжите определение: «Пирамида – это...».
6. Сформулируйте свойство о противоположащих гранях параллелепипеда.
7. Сформулируйте свойство о диагоналях параллелепипеда.
8. Сформулируйте свойство о диагонали и линейных размерах прямоугольного параллелепипеда.
9. Какая призма называется прямой?
10. Какая призма называется правильной?
11. Раскройте понятие «правильная пирамида».
12. Что такое апофема правильной пирамиды?
13. В чем отличие полной поверхности призмы от полной поверхности пирамиды?
14. Сформулируйте теорему о вычислении боковой поверхности прямой призмы.
15. Сформулируйте теорему о вычислении боковой поверхности правильной пирамиды.
16. Назовите предметы из вашей профессиональной деятельности, которые имеют формы многогранников.
17. Продолжите определение: «Цилиндр – это...».
18. Продолжите определение: «Конус – это...».
19. Продолжите определение: «Усеченный конус – это...».
20. Продолжите определение: «Шар – это...».
21. Что является высотой усеченного конуса?
22. Что является осевым сечением цилиндра, конуса, усеченного конуса, шара?
23. Перечислите единицы измерения площади, объема.

24. Чему равно отношение площадей поверхностей подобных фигур в пространстве?

25. Чему равно отношение объемов подобных фигур в пространстве?

26. Назовите предметы из вашей профессиональной деятельности, которые имеют формы тел вращения.

Контрольная работа

Первая часть

При решении заданий 1-4 запишите правильный ответ из четырех предложенных.

1. (1 балл) В каких единицах измеряется объем многогранника?

А) в метрах; Б) в кубических метрах; В) в квадратных метрах; Г) в двугранных градусах.

2. (1 балл) Площадь полной поверхности призмы вычисляется по формуле:

А) $S = S_{\text{бок}} + 2 S_{\text{осн.}}$; Б) $S_{\text{бок}} = P_{\text{осн}} * H$; В) $S = S_{\text{бок}} + S_{\text{осн.}}$; Г) $S_{\text{бок}} = 2P_{\text{осн}} * H$.

3. (1 балл) Что является осевым сечением конуса?

А) равнобедренный треугольник; Б) равнобедренная трапеция; В) прямоугольник; Г) прямоугольная трапеция.

4. (1 балл) Какая фигура получается при вращении прямоугольного треугольника вокруг одного из своих катетов?

А) конус; Б) усеченный конус; В) пирамида; Г) усеченная пирамида.

Вторая часть

При выполнении заданий 5-10 запишите ход решения и полученный ответ.

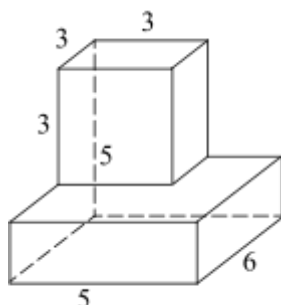
5. (2 балла) Ребро основания правильной треугольной пирамиды 3 м, апофема 6м. Найдите площадь боковой поверхности пирамиды.

6. (2 балла) Две стороны параллелограмма относятся как 3:17, а периметр его равен 40. Найдите большую сторону параллелограмма.



7. (2 балла) Прямоугольник со сторонами 8 см и 3 см вращается вокруг большей стороны. Найдите объем, площади боковой и полной поверхностей полученного тела.

8. (2 балла) Найдите объём многогранника, изображённого на рисунке (все двугранные углы прямые).



9. (2 балла) Клиенту необходимо, чтобы в комнате обязательно присутствовали объемные элементы декора цилиндрической формы. Построить из бумаги модель цилиндра. Размеры для построения выбрать самостоятельно, с учетом того, что соотношение радиуса к высоте должно быть 1:2.

10. (2 балла) Рассчитать количество 2-х килограммовых банок краски нужно купить для окрашивания цилиндрического свода подвала. Расход краски 100 г на 1 м². Считать $\pi=3$.

Эталоны ответов:

Номер задания	1	2	3	4	5	6	7	8	9	10
Ответ	Б	А	А	А	27	17	72 π ; 48 π ; 64 π	87	-	3

3.5 Степенная, показательная и логарифмическая функции

Образовательные результаты, подлежащие проверке (элементы):

ДР6 1, ДР6 2, ДР6 3, ДР6 4, ДР6 6, ДР6 14.

ОК 01, ОК 02, ОК 03, ОК 06.

Теоретические вопросы:

1. Сформулируйте определение степенной функции.
2. Перечислите свойства степенной функции
3. Сформулируйте определение показательной функции.
4. Перечислите свойства показательной функции
5. Сформулируйте определение логарифмической функции.
6. Перечислите свойства логарифмической функции.
7. Продолжите определение: «Логарифм – это...».
8. Чему равен логарифм произведения?
9. Чему равен логарифм частного?
10. Приведите примеры логарифмической спирали в природе и в окружающем мире.
11. На что необходимо обратить внимание при решении иррационального уравнения четной степени?
12. Чему равен корень четной степени из отрицательного числа? Приведите пример.
13. Чему равен корень нечетной степени из отрицательного числа? Приведите пример.
14. На что стоит обратить внимание при решении логарифмических и иррациональных, дробно-рациональных уравнений и неравенств?
15. В чем заключается графический способ решения уравнений.

Контрольная работа

Первая часть

При решении заданий 1-4 запишите правильный ответ из четырех предложенных.

1. (1 балл) Между какими двумя натуральными числами находится число $\sqrt[3]{19}$?
 А) 19 и 20; Б) 2 и 3; В) 18 и 19; Г) 3 и 4.
2. (1 балл) На рисунке изображён график функции вида $f(x)=a^x$. Найдите значение $f(2)$.
 А) 25.; Б) 5; В) 32; Г) нет верного ответа.
3. (1 балл) Какая из функций возрастают на всей области определения?

А) $f(x)=$; Б) $f(x)=0,7^x$; В) $f(x)=x^2$; Г) $f(x)=$.

4. (1 балл) Укажите область определения функции

А) $(-7; 1,5)$; Б) $(-\infty; -1,5), (7; +\infty)$; В) $(-1,5; 7)$; Г) $(-\infty; -7), (1,5; +\infty)$.

Вторая часть

При выполнении заданий 5-10 запишите ход решения и полученный ответ.

5. (2 балла) Найдите значение выражения $4^8 \cdot 11^{10} : 44^8$.

6. (2 балла) Сколько целых решений имеет неравенство $1 < 7^{x-1} \leq 49$?

7. (2 балла) Найдите корень уравнения $\log_5(4+x) = 2$.

8. (2 балла)) Расстояние от наблюдателя, находящегося на небольшой высоте h километров над землёй, до наблюдаемой им линии горизонта вычисляется по формуле $l = \sqrt{2Rh}$, где $R=6400$ км — радиус Земли. С какой высоты горизонт виден на расстоянии 48 километров? Ответ выразите в километрах.

9. (2 балла) В ходе распада радиоактивного изотопа его масса уменьшается по закону $m(t) = m_0 \cdot 2^{-t/T}$, где m_0 — начальная масса изотопа, t — время, прошедшее от начального момента, T — период полураспада. В начальный момент времени масса изотопа 184 мг. Период его полураспада составляет 7 мин. Найдите, через сколько минут масса изотопа будет равна 23 мг.

10. (2 балла)

Эталоны ответов:

Номер задания	1	2	3	4	5	6	7	8	9	10
Ответ	Б	А	А	Г	121	2	21	0,18	21	3

3.6 Элементы теории вероятностей и математической статистики

Образовательные результаты, подлежащие проверке (элементы):

ДР6 7, ДР6 8, ДР6 14.

ОК 01, ОК 03, ОК 04, ОК 05.

Теоретические вопросы:

1. Продолжите определение: «Случайное событие – это...». Приведите пример.
2. Приведите пример достоверного события.
3. Приведите пример невозможного события.
4. Продолжите определение: «Вероятность случайного события – это...».
5. Сформулируйте правило нахождения сложения вероятностей.
6. Сформулируйте правило умножения вероятностей.
7. Как найти среднее арифметическое числового ряда?
8. Как найти медиану числового ряда?
9. Как вычисляется размах числового ряда?
10. Для чего нужны диаграммы, графики? Перечислите виды диаграмм.
11. Приведите примеры проявления закона больших чисел в природных явлениях.
12. Приведите примеры проявления закона больших чисел в общественных явлениях.
13. Что изучает статистика?
14. Продолжите определение: «Сочетание – это...».
15. Продолжите определение: «Размещение – это...».
16. Продолжите определение: «Перестановки – это...».

Контрольная работа

Первая часть

При решении заданий 1-4 запишите правильный ответ из четырех предложенных

1. (1 балл) Каких событий не бывает в теории вероятностей?
А) случайные; Б) неслучайные; В) достоверные; Г) невозможные.
2. (1 балл) Событие, которое при выполнении определенной совокупности условий, обязательно произойдет - это:
А) случайное; Б) неслучайное; В) достоверное; Г) невозможное.

3. (1 балл) Вероятность случайного события есть неотрицательное число, заключенное между числами:

А) 0 и 1; Б) 0 и 100; В) -1 и 1; Г) -100 и 100.

4. (1 балл) Группировка – это...

А) упорядочение единиц совокупности по признаку; Б) разбиение единиц совокупности на группы по признаку; В) обобщение единичных фактов; Г) обобщение единичных признаков.

Вторая часть

При выполнении заданий 5-10 запишите ход решения и полученный ответ.

5. (2 балла) В офисе дизайнерского агентства находятся 8 посетителей женского пола и 2 мужского. Определить вероятность того, что первым к консультанту обратится мужчина.

6. (2 балла) На конференцию приехали 2 ученых из Германии, 3 из Сербии и 7 из Швейцарии. Каждый из них делает на конференции один доклад. Порядок докладов определяется жеребьевкой. Найдите вероятность того, что пятым окажется доклад ученого из Сербии.

7. (2 балла) Маша, Тимур, Диана, Костя и Антон бросили жребий — кому достанется проект по оформлению свадебного зала. Найдите вероятность того, что проект точно не будет выполнять Антон.

8. (2 балла) В ящике три красных и три синих фломастера. Фломастеры вытаскивают по очереди в случайном порядке. Какова вероятность того, что первый раз синий фломастер появится третьим по счету?

9. (2 балла) Дан ряд чисел: 175; 172; 179; 171; 174; 170; 172; 169. Найдите моду ряда и среднее арифметическое ряда.

10. (2 балла) При анализе ценовых предпочтений клиентов дизайнерского агентства получены данные, представленные в таблице: доля клиентов, приобретающих дизайнерские услуги одинакового назначения, но различной цены. Найти моду случайной величины. X – цены продаваемых услуг.

x_i	3500	4500	5500	6500	7500	8500
p_i	1/20	3/20	3/20	8/20	4/20	1/20

Эталоны ответов:

Номер задания	1	2	3	4	5	6	7	8	9	10
Ответ	Б	В	А	А	0,2	0,25	0,8	0,15	172; 172,75	6500

4. ФОНД ОЦЕНОЧНЫХ СРЕДСТВ ДЛЯ РУБЕЖНОГО КОНТРОЛЯ (ПО ИТОГАМ 3.1 – 3.3)

Образовательные результаты, подлежащие проверке (элементы):

ДРБ 1, ДРБ 3, ДРБ 4, ДРБ 5, ДРБ 6, ДРБ 9, ДРБ 11, ДРБ 12, ДРБ 13, ДРБ 14.

ОК 01, ОК 02, ОК 03, ОК 05, ОК 06.

Первая часть

При решении заданий 1-4 запишите правильный ответ из четырех предложенных.

1. Даны точки $A(2,0,5)$, $B(-2,6,3)$. Какие координаты имеет середина отрезка AB – точка M ?

А) $M(0, 3, 4)$; Б) $M(2, 3, 4)$; В) $M(0, -3, 4)$; Г) $M(0, 3, -4)$.

2. (1 балл) Прямые AB и CD параллельные. Какое расположение имеют прямые AC и BD ?

А) параллельные; Б) перпендикулярные; В) скрещиваются; Г) пересекаются.

3. (1 балл) Какие из функций являются чётными?

А) $y=\sin x$; Б) $y=\cos x$; В) $y=\operatorname{tg} x$; Г) $y=\operatorname{ctg} x$.

4. (1 балл) На рисунке изображен график производной функции $y=f'(x)$. При каком значении x функция принимает свое наибольшее значение на отрезке $[-4; -2]$?

А) 0,5; Б) -4; В) -5; Г) 1.

Вторая часть

При выполнении заданий 5-10 запишите ход решения и полученный ответ.

5. (2 балла) Через концы отрезка AB и его середину M проведены параллельные прямые, пересекающие некоторую плоскость в точках A_1 , B_1 и M_1 . Найдите длину отрезка MM_1 , если отрезок AB не пересекает плоскость и если $AA_1=6$ см, $BB_1=4$ см.

6. (2 балла) Даны точки $A(6,7,8)$, $B(8,2,6)$. Найдите длину вектора AB .

7. (2 балла) Найдите $\operatorname{tg}\left(\alpha + \frac{\pi}{2}\right)$, если $\operatorname{tg} \alpha = 0,5$.

8. (2 балла) Материальная точка движется прямолинейно по закону $x(t)=t^2-13t+23$ (где x — расстояние от точки отсчета в метрах, t — время в секундах, измеренное с начала движения). В какой момент времени (в секундах) ее скорость была равна 3 м/с?

9. (2 балла) Дана функция $f(x)=3x^2+1$. Чему равна $F(1)$?

10. (2 балла) Решите уравнение $\cos x=1$. В ответ запишите наименьший неотрицательный корень.

Эталоны ответов:

Номер задания	1	2	3	4	5	6	7	8	9	10
Ответ	А	Г	Б	Б	5	$\sqrt{33}$	-2	8	2	0

5. ФОНД ОЦЕНОЧНЫХ СРЕДСТВ ДЛЯ ПРОМЕЖУТОЧНОЙ АТТЕСТАЦИИ (ЭКЗАМЕН)

На выполнение письменной экзаменационной работы по математике дается 4 астрономических часа (240 минут).

Экзаменационная работа состоит из 2-х частей: обязательной и дополнительной.

Обязательная часть содержит задания минимального обязательного уровня, дополнительная часть – более сложные задания.

При выполнении заданий обязательной части требуется представить ход решения и указать полученный ответ. За правильное выполнение любого задания из обязательной части обучающийся получает один балл. При выполнении задания из дополнительной части необходимо подробно описать ход решения и дать ответ. Правильное выполнение заданий дополнительной части оценивается 3 баллами или 1-2 баллами за частичное решение.

Баллы, полученные за все выполненные задания, суммируются.

Шкала перевода баллов в отметки по пятибалльной системе

Отметка	Число баллов, необходимое для получения отметки
«3» (удов.)	6-9
«4» (хорошо)	10-14 (не менее одного задания из дополнительной части)
«5» (отлично)	более 14 (не менее двух заданий из дополнительной части)

Образовательные результаты, подлежащие проверке (элементы):

ДР6 1, ДР6 2, ДР6 3, ДР6 4, ДР6 5, ДР6 6, ДР6 7, ДР6 8, ДР6 9, ДР6 10, ДР6 11, ДР6 12, ДР6 13, ДР6 14.

ОК 01, ОК 02, ОК 03, ОК 04, ОК 05, ОК 06, ОК 07.

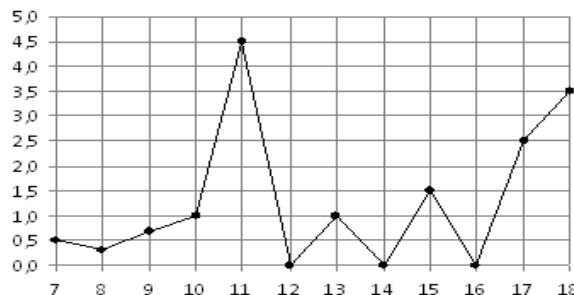
ЭКЗАМЕНАЦИОННЫЕ ЗАДАНИЯ ПО МАТЕМАТИКЕ

Обязательная часть

При выполнении заданий 1-12 запишите ход решения и полученный ответ.

1. (1 балл) Вычислите: $2\sin(\pi/6) + 2\cos(\pi/3)$

2. (1 балл) На рисунке жирными точками показано суточное количество осадков, выпадавших в Элисте с 7 по 18 декабря 2001 года. По горизонтали указываются числа месяца, по вертикали — количество осадков, выпавших в



соответствующий день, в миллиметрах. Для наглядности жирные точки на рисунке соединены линией. Определите по рисунку, сколько дней выпадало более 2 миллиметров осадков?

3. (1 балл) Стоимость услуг частного дизайнера возросла на 10%. Определить, сколько стоили услуги дизайнера до подорожания, если после клиент заплатил 55000руб?

4. (1 балл) На тарелке 16 пирожков: 7 с рыбой, 5 с вареньем и 4 с вишней. Юля наугад выбирает один пирожок. Найдите вероятность того, что он окажется с вишней.

5. (1 балл) Найдите значение выражения $\log_2 2 + \log_2 32$

6. (1 балл) Найдите корень уравнения $\sqrt{7-6x} = 7$.

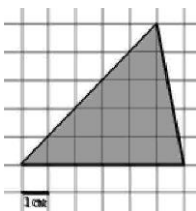
7. (1 балл) Решите неравенство $2^{x+5} > 64$. В ответ запишите наименьшее положительное число.

8. (1 балл) Найдите корень уравнения $\frac{x+2}{3x-2} = \frac{1}{4}$

9. (1 балл) Найдите производную функции в точке $x=0$: $y = \frac{5}{4}x^4 - 6x^2 + 7x - 1$

10. (1 балл) Кастрюля, оформленная по индивидуальному заказу, имеет форму цилиндра. Высота кастрюли 35 см, диаметр основания 20 см. Рассчитайте вместимость данной посуды, деленную на π .

11. (1 балл) Найдите площадь фигуры, изображенной на рисунке



12. (1 балл) Тело движется по закону $S(t)=3t^2+5t$ (м) Найти скорость тела через 1с после начала движения.

Дополнительная часть

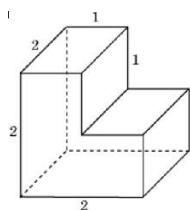
При выполнении заданий 13-16 запишите ход решения и полученный ответ

13. (3 балла) Вычислите площадь участка стола, отведенного для презентации работ дизайнера Василия, периметр которого ограничивают линии $y=x^2-2x-2$ и

$y=-x^2+2$. Выполните чертеж. Ответ дайте в квадратных метрах.

14. (3 балла) Решите уравнение $\sin^2 x - 2\sin x = 0$. В ответ запишите количество решений, принадлежащих промежутку $[0; 4\pi]$.

15. (3 балла) Найдите объем многогранника, изображенного на рисунке (все двугранные углы прямые).



16. (3 балла) Заказ на 126 открыток первый дизайнер выполняет на 5 часов быстрее, чем второй. Сколько открыток за час изготавливает первый дизайнер, если известно, что он за час может приготовить на 5 открыток больше второго?

Эталоны ответов:

Номер задания	1	2	3	4	5	6	7	8	9	10	11	12	13	14	15	16
Ответ	2	3	50 тыс	0,25	6	-7	1	- 10	7	3500	15	11	9	5	6	13

Лист согласования

Дополнения и изменения к комплекту ФОС

Дополнения и изменения к комплекту ФОС на _____ учебный год по предмету

В комплект ФОС внесены следующие изменения:

[illegible]

Дополнения и изменения в комплекте ФОС обсуждены на заседании ПЦК техникума

«_____» _____ 20____ г. (протокол № _____).

Председатель ПЦК _____ / _____ /

**МИНИСТЕРСТВО ОБРАЗОВАНИЯ И НАУКИ
ЧЕЧЕНСКОЙ РЕСПУБЛИКИ
ГОСУДАРСТВЕННОЕ БЮДЖЕТНОЕ ПРОФЕССИОНАЛЬНОЕ
ОБРАЗОВАТЕЛЬНОЕ УЧРЕЖДЕНИЕ
«ПОБЕДИНСКИЙ ГОСУДАРСТВЕННЫЙ ТЕХНИКУМ»**

УТВЕРЖДАЮ

Директор ГБПОУ ПГТ

_____ Батукаев Д.И.

от «25» 06. 2025г.

**ПРОГРАММА ПОДГОТОВКИ КВАЛИФИЦИРОВАННЫХ РАБОЧИХ И СЛУЖАЩИХ
ПО ПРОФЕССИИ**

29.01.33. МАСТЕР ПО ИЗГОТОВЛЕНИЮ ШВЕЙНЫХ ИЗДЕЛИЙ

РАБОЧАЯ ПРОГРАММА ОБЩЕОБРАЗОВАТЕЛЬНОЙ ДИСЦИПЛИНЫ

ОУП.15 ИНФОРМАТИКА

индекс, наименование учебной дисциплины в соответствии с учебным планом

форма обучения – очная

с. Побединское

2025

Рабочая программа рассмотрена и одобрена
общеобразовательной (цикловой) комиссией.

Председатель общеобразовательной (цикловой)
комиссии _____

Протокол № 01

от «20» 06 .2025 г.

Рабочая программа учебной
дисциплины разработана на основе
Федерального государственного
образовательного стандарта по
профессии среднего
профессионального образования

29.01.03 Мастер по изготовлению
швейных изделий Министерства
образования и науки Российской
Федерации

приказ от 05.02.2018г. № 69

СОГЛАСОВАНО

Заместитель директора по учебной
работе ГБПОУ ПГТ

_____ Муртазалиев Р.М.

23.06.2025 г.

РАБОЧАЯ ПРОГРАММА УЧЕБНОЙ ДИСЦИПЛИНЫ ОУП 15 Информатика для профессий

29.01.03 Мастер по изготовлению швейных изделий

Организация разработчик: Государственное бюджетное профессиональное образовательное учреждение
«Побединский государственный техникум»

Разработчик: Зайтаева Асет Рамзановна, ГБПОУ ПГТ.

СОДЕРЖАНИЕ

ПОЯСНИТЕЛЬНАЯ ЗАПИСКА	4
ПЛАНИРУЕМЫЕ РЕЗУЛЬТАТЫ ОСВОЕНИЯ УЧЕБНОГО ПРЕДМЕТА	5
СОДЕРЖАНИЕ УЧЕБНОГО ПРЕДМЕТА	6
ТЕМАТИЧЕСКОЕ ПЛАНИРОВАНИЕ УЧЕБНОГО ПРЕДМЕТА	12
УСЛОВИЯ РЕАЛИЗАЦИИ УЧЕБНОГО ПРЕДМЕТА	

ПОЯСНИТЕЛЬНАЯ ЗАПИСКА

Место учебного предмета в структуре основной профессиональной образовательной программы

Учебный предмет ОУП. 15 Информатика является обязательной частью общеобразовательного цикла образовательной программы СПО в соответствии с ФГОС 29.01.33 «Мастер по изготовлению швейных изделий»

29.01.03 Мастер по изготовлению швейных изделий.

Программа по информатике на уровне среднего общего образования даёт представление о целях, общей стратегии обучения, воспитания и развития обучающихся средствами учебного предмета «Информатика» на углублённом уровне, устанавливает обязательное предметное содержание, предусматривает его структурирование по разделам и темам курса.

Углублённый уровень изучения информатики для социально-экономического профиля, ориентирующий обучающихся на профессии, связанные с социальной сферой, финансами, экономикой, Управлением, предпринимательством и другими.

Программа по информатике определяет количественные и качественные характеристики учебного материала, в том числе для содержательного наполнения разного вида контроля (текущей и промежуточной аттестации обучающихся, всероссийских проверочных работ).

Учебный предмет «Информатика» на уровне среднего общего образовании отражает:

- сущность информатики как научной дисциплины, изучающей закономерности протекания и возможности автоматизации информационных процессов в различных системах;
- основные области применения информатики, прежде всего информационные технологии, Управление и социальную сферу;
- междисциплинарный характер информатики и информационной деятельности.

Курс информатики на уровне среднего общего образования является завершающим этапом непрерывной подготовки обучающихся в области информатики и информационно-коммуникационных технологий, он опирается на содержание курса информатики уровня основного общего образования и опыт постоянного применения информационно-коммуникационных технологий, даёт теоретическое осмысление, интерпретацию и обобщение этого опыта.

В содержании учебного предмета «Информатика» выделяются четыре тематических раздела.

Раздел «Цифровая грамотность» охватывает вопросы устройства компьютеров и других элементов цифрового окружения, включая компьютерные сети, использование средств операционной системы, работу в сети Интернет и использование интернет-сервисов, информационную безопасность.

Раздел «Теоретические основы информатики» включает в себя понятийный аппарат информатики, вопросы кодирования информации, измерения информационного объёма данных, основы алгебры логики и компьютерного моделирования.

Раздел «Алгоритмы и программирование» направлен на развитие алгоритмического мышления, разработку алгоритмов, формирование навыков реализации программ на выбранном языке программирования высокого уровня.

Раздел «Информационные технологии» охватывает вопросы применения информационных технологий, реализованных в прикладных программных продуктах и интернет-сервисах, в том числе при решении задач анализа данных, использование баз данных и электронных таблиц для решения

прикладных задач.

Результаты углублённого уровня изучения учебного предмета «Информатика» ориентированы на получение компетентностей для последующей профессиональной деятельности как в рамках данной предметной области, так и в смежных с ней областях. Они включают в себя:

- овладение ключевыми понятиями и закономерностями, на которых строится данная предметная область, распознавание соответствующих им признаков и взаимосвязей, способность демонстрировать различные подходы к изучению явлений, характерных для изучаемой предметной области;
- умение решать типовые практические и теоретические задачи, характерные для использования методов и инструментария данной предметной области;
- наличие представлений о данной предметной области как целостной теории (совокупности теорий), основных связях со смежными областями знаний.

1.2 Цели учебного предмета

Основная цель изучения учебного предмета «Информатика» на углублённом уровне среднего общего образования – обеспечение дальнейшего развития информационных компетенций обучающегося, его готовности к жизни в условиях развивающегося информационного общества и возрастающей конкуренции на рынке труда. В связи с этим изучение информатики должно обеспечить:

- сформированность мировоззрения, основанного на понимании роли информатики, информационных и коммуникационных технологий в современном обществе;
- сформированность основ логического и алгоритмического мышления;
- сформированность умений различать факты и оценки, сравнивать оценочные выводы, видеть их связь с критериями оценивания и связь критериев с определённой системой ценностей, проверять на достоверность и обобщать информацию;
- сформированность представлений о влиянии информационных технологий на жизнь человека в обществе, понимание социального, экономического, политического, культурного, юридического, природного, эргономического, медицинского и физиологического контекстов информационных технологий;
- принятие правовых и этических аспектов информационных технологий, осознание ответственности людей, вовлечённых в создание и использование информационных систем, распространение информации;
- создание условий для развития навыков учебной, проектной, научно-исследовательской и творческой деятельности, мотивации обучающихся к саморазвитию.

ПЛАНИРУЕМЫЕ РЕЗУЛЬТАТЫ ОСВОЕНИЯ УЧЕБНОГО ПРЕДМЕТА

2.1 Планируемые результаты освоения программы по информатике на уровне среднего общего образования

Личностные результаты отражают готовность и способность обучающихся руководствоваться сформированной внутренней позицией личности, системой ценностных ориентаций, позитивных внутренних убеждений, соответствующих традиционным ценностям российского общества, расширение жизненного опыта и опыта деятельности в процессе реализации средствами учебного предмета основных направлений воспитательной деятельности.

В результате изучения информатики на уровне среднего общего образования у обучающегося будут сформированы следующие личностные результаты:

1) гражданского воспитания:

- осознание своих конституционных прав и обязанностей, уважение закона и правопорядка, соблюдение основополагающих норм информационного права и информационной безопасности;
- готовность противостоять идеологии экстремизма, национализма, ксенофобии, дискриминации по социальным, религиозным, расовым, национальным признакам в виртуальном пространстве;

2) патриотического воспитания:

- ценностное отношение к историческому наследию, достижениям России в науке, искусстве, технологиях, понимание значения информатики как науки в жизни современного общества;

3) духовно-нравственного воспитания:

- сформированность нравственного сознания, этического поведения;
- способность оценивать ситуацию и принимать осознанные решения, ориентируясь на морально-нравственные нормы и ценности, в том числе в сети Интернет;

4) эстетического воспитания:

- эстетическое отношение к миру, включая эстетику научного и технического творчества;
- способность воспринимать различные виды искусства, в том числе основанные на использовании информационных технологий;

5) физического воспитания:

- сформированность здорового и безопасного образа жизни, ответственного отношения к своему здоровью, том числе и за счёт соблюдения требований безопасной эксплуатации средств информационных и коммуникационных технологий;

6) трудового воспитания:

- готовность к активной деятельности технологической и социальной направленности, способность инициировать, планировать и самостоятельно выполнять такую деятельность;
- интерес к сферам профессиональной деятельности, связанным с информатикой, программированием и информационными технологиями, основанными

- на достижениях информатики и научно-технического прогресса, умение совершать осознанный выбор будущей профессии и реализовывать собственные жизненные планы;

- готовность и способность к образованию и самообразованию на протяжении всей жизни;

7) экологического воспитания:

- осознание глобального характера экологических проблем и путей их решения, в том числе с учётом возможностей информационно-коммуникационных технологий;

8) ценности научного познания:

- сформированность мировоззрения, соответствующего современному уровню развития информатики, достижениям научно-технического прогресса и общественной практики, за счёт понимания роли информационных ресурсов, информационных процессов и информационных технологий в условиях цифровой трансформации многих сфер жизни современного общества;

- осознание ценности научной деятельности, готовность осуществлять проектную и исследовательскую деятельность индивидуально и в группе.

В процессе достижения личностных результатов освоения программы по информатике у обучающихся совершенствуется эмоциональный интеллект, предполагающий сформированность:

- саморегулирования, включающего самоконтроль, умение принимать ответственность за своё поведение, способность адаптироваться к эмоциональным изменениям и проявлять гибкость, быть открытым новому;

- внутренней мотивации, включающей стремление к достижению цели и успеху, оптимизм, инициативность, умение действовать, исходя из своих возможностей;

- эмпатии, включающей способность понимать эмоциональное состояние других, учитывать его при осуществлении коммуникации, способность к сочувствию и сопереживанию;

- социальных навыков, включающих способность выстраивать отношения с другими людьми, заботиться, проявлять интерес и разрешать конфликты.

В результате изучения информатики на уровне среднего общего образования у обучающегося будут сформированы сформированы **метапредметные результаты**, отраженные в универсальных учебных действиях, а именно - познавательные универсальные учебные действия, коммуникативные универсальные учебные действия, регулятивные универсальные учебные действия, совместная деятельность.

Овладение **универсальными познавательными действиями:**

1) базовые логические действия:

- самостоятельно формулировать и актуализировать проблему, рассматривать её всесторонне;
- устанавливать существенный признак или основания для сравнения, классификации и обобщения;
- определять цели деятельности, задавать параметры и критерии их достижения;
- выявлять закономерности и противоречия в рассматриваемых явлениях;

- разрабатывать план решения проблемы с учётом анализа имеющихся материальных и нематериальных ресурсов;
- вносить коррективы в деятельность, оценивать соответствие результатов целям, оценивать риски последствий деятельности;
- координировать и выполнять работу в условиях реального, виртуального и комбинированного взаимодействия;
- развивать креативное мышление при решении жизненных проблем.

2) базовые исследовательские действия:

- владеть навыками учебно-исследовательской и проектной деятельности, навыками разрешения проблем, способностью и готовностью к самостоятельному поиску методов решения практических задач, применению различных методов познания;
- овладеть видами деятельности по получению нового знания, его интерпретации, преобразованию и применению в различных учебных ситуациях, в том числе при создании учебных и социальных проектов;
- формирование научного типа мышления, владение научной терминологией, ключевыми понятиями и методами;
- ставить и формулировать собственные задачи в образовательной деятельности и жизненных ситуациях;
- выявлять причинно-следственные связи и актуализировать задачу, выдвигать гипотезу её решения, находить аргументы для доказательства своих утверждений, задавать параметры и критерии решения;
- анализировать полученные в ходе решения задачи результаты, критически оценивать их достоверность, прогнозировать изменение в новых условиях;
- давать оценку новым ситуациям, оценивать приобретённый опыт;
- осуществлять целенаправленный поиск переноса средств и способов действия в профессиональную среду;
- переносить знания в познавательную и практическую области жизнедеятельности;
- интегрировать знания из разных предметных областей;
- выдвигать новые идеи, предлагать оригинальные подходы и решения, ставить проблемы и задачи, допускающие альтернативные решения.

3) работа с информацией:

- владеть навыками получения информации из источников разных типов, самостоятельно осуществлять поиск, анализ, систематизацию и интерпретацию информации различных видов и форм представления;
- создавать тексты в различных форматах с учётом назначения информации и целевой аудитории, выбирая оптимальную форму представления и визуализации;

- оценивать достоверность, легитимность информации, её соответствие правовым и морально-этическим нормам;

- использовать средства информационных и коммуникационных технологий в решении когнитивных, коммуникативных и организационных задач с соблюдением требований эргономики, техники безопасности, гигиены, ресурсосбережения, правовых и этических норм, норм информационной безопасности;

- владеть навыками распознавания и защиты информации, информационной безопасности личности.

Овладение универсальными коммуникативными действиями:

1) общение:

- осуществлять коммуникации во всех сферах жизни;
- распознавать невербальные средства общения, понимать значение социальных знаков, распознавать предпосылки конфликтных ситуаций и уметь смягчать конфликты;
- владеть различными способами общения и взаимодействия, аргументированно вести диалог;
- развёрнуто и логично излагать свою точку зрения.

2) совместная деятельность:

- понимать и использовать преимущества командной и индивидуальной работы;
- выбирать тематику и методы совместных действий с учётом общих интересов и возможностей каждого члена коллектива;
- принимать цели совместной деятельности, организовывать и координировать действия по её достижению: составлять
 - план действий, распределять роли с учётом мнений участников, обсуждать результаты совместной работы;
 - оценивать качество своего вклада и каждого участника команды в общий результат по разработанным критериям;
 - предлагать новые проекты, оценивать идеи с позиции новизны, оригинальности, практической значимости;
 - осуществлять позитивное стратегическое поведение в различных ситуациях, проявлять творчество и воображение, быть инициативным.

Овладение универсальными регулятивными действиями:

1) самоорганизация:

- самостоятельно осуществлять познавательную деятельность, выявлять проблемы, ставить и формулировать собственные задачи в образовательной деятельности и жизненных ситуациях;
- самостоятельно составлять план решения проблемы с учётом имеющихся ресурсов, собственных возможностей и предпочтений;
- давать оценку новым ситуациям;

- расширять рамки учебного предмета на основе личных предпочтений;
- делать осознанный выбор, аргументировать его, брать ответственность за решение;
- оценивать приобретённый опыт;
- способствовать формированию и проявлению широкой эрудиции в разных областях знаний, постоянно повышать свой образовательный и культурный уровень.

2) самоконтроль:

- давать оценку новым ситуациям, вносить коррективы в деятельность, оценивать соответствие результатов целям;
- владеть навыками познавательной рефлексии как осознания совершаемых действий и мыслительных процессов, их результатов и оснований; использовать приёмы рефлексии для оценки ситуации, выбора верного решения;
- уметь оценивать риски и своевременно принимать решения по их снижению;
- принимать мотивы и аргументы других при анализе результатов деятельности.

3) принятия себя и других:

- принимать себя, понимая свои недостатки и достоинства;
- принимать мотивы и аргументы других при анализе результатов деятельности;
- признавать своё право и право других на ошибки;
- развивать способность понимать мир с позиции другого человека.

2.2 Предметные результаты:

К концу обучения на 1 курсе общеобразовательного цикла обучающийся получит **следующие предметные результаты:**

Код	Предметные результаты
ПР 1	владение представлениями о роли информации и связанных с ней процессов в природе, технике и обществе, понятиями «информация», «информационный процесс», «система», «компоненты системы», «системный эффект», «информационная система», «система Управления», владение методами поиска информации в сети Интернет, умение критически оценивать информацию, полученную из сети Интернет, умение характеризовать большие данные, приводить примеры источников их получения и направления использования;
ПР 2	понимание основных принципов устройства и функционирования современных стационарных и мобильных компьютеров, тенденций развития компьютерных технологий, владение навыками работы с операционными системами, основными видами программного обеспечения для решения учебных задач по выбранной специализации;
ПР 3	наличие представлений о компьютерных сетях и их роли в современном мире, об общих принципах разработки и функционирования интернет-приложений;
ПР 4	понимание угроз информационной безопасности, использование методов и средств противодействия этим угрозам, соблюдение мер безопасности, предотвращающих незаконное распространение персональных данных, соблюдение требований техники безопасности и гигиены при работе с компьютерами и другими компонентами цифрового

	окружения, понимание правовых основ использования компьютерных программ, баз данных и материалов, размещённых в сети Интернет;
ПР 5	понимание основных принципов дискретизации различных видов информации, умение определять информационный объём текстовых, графических и звуковых данных при заданных параметрах дискретизации;
ПР 6	умение строить неравномерные коды, допускающие однозначное декодирование сообщений (префиксные коды);
ПР 7	владение теоретическим аппаратом, позволяющим осуществлять представление заданного натурального числа в различных системах счисления, выполнять преобразования логических выражений, используя законы алгебры логики, определять кратчайший путь во взвешенном графе и количество путей между вершинами ориентированного ациклического графа;
ПР 8	умение читать и понимать программы, реализующие несложные алгоритмы обработки числовых и текстовых данных (в том числе массивов и символьных строк) на выбранном для изучения универсальном языке программирования высокого уровня (Паскаль, Python, Java, C++, C#), анализировать алгоритмы с использованием таблиц трассировки, определять без использования компьютера результаты выполнения несложных программ, включающих циклы, ветвления и подпрограммы, при заданных исходных данных, модифицировать готовые программы для решения новых задач, использовать их в своих программах в качестве подпрограмм (процедур, функций);
ПР 9	умение реализовывать на выбранном для изучения языке программирования высокого уровня (Паскаль, Python, Java, C++, C#) типовые алгоритмы обработки чисел, числовых последовательностей и массивов: представление числа в виде набора простых сомножителей, нахождение максимальной (минимальной) цифры натурального числа, записанного в системе счисления с основанием, не превышающим 10, вычисление обобщённых характеристик элементов массива или числовой последовательности (суммы, произведения, среднего арифметического, минимального и максимального элементов, количества элементов, удовлетворяющих заданному условию), сортировку элементов массива;
ПР 10	умение создавать структурированные текстовые документы и демонстрационные материалы с использованием возможностей современных программных средств и облачных сервисов, умение использовать табличные (реляционные) базы данных, в частности, составлять запросы к базам данных (в том числе запросы с вычисляемыми полями), выполнять сортировку и поиск записей в базе данных, наполнять разработанную базу данных, умение использовать электронные таблицы для анализа, представления и обработки данных (включая вычисление суммы, среднего арифметического, наибольшего и наименьшего значений, решение уравнений);
ПР 11	умение использовать компьютерно-математические модели для анализа объектов и процессов: формулировать цель моделирования, выполнять анализ результатов, полученных в ходе моделирования, оценивать адекватность модели моделируемому объекту или процессу, представлять результаты моделирования в наглядном виде;
ПР 12	умение организовывать личное информационное пространство с использованием различных цифровых технологий, понимание возможностей цифровых сервисов государственных услуг, цифровых образовательных сервисов, понимание возможностей и ограничений технологий искусственного интеллекта в различных областях, наличие представлений об использовании информационных технологий в различных профессиональных сферах

2.3 Планируемые результаты освоения учебного предмета в соответствии с ФГОС СПО и на основе ФГОС СОО.

Особое значение учебного предмета «Информатика» имеет при формировании и развитии ОК и ПК.

Код и наименование формируемых компетенций	Планируемые результаты освоения дисциплины	
	Общие	Предметные
ОК 01. Выбирать способы решения задач профессиональной деятельности применительно к различным контекстам	<p>В части трудового воспитания:</p> <ul style="list-style-type: none"> - готовность к труду, осознание ценности мастерства, трудолюбие; - готовность к активной деятельности технологической и социальной направленности, способность инициировать, планировать и самостоятельно выполнять такую деятельность; - интерес к различным сферам профессиональной деятельности, <p>Овладение универсальными учебными познавательными действиями:</p> <p>а) базовые логические действия:</p> <ul style="list-style-type: none"> - самостоятельно формулировать и актуализировать проблему, рассматривать ее всесторонне; - устанавливать существенный признак или основания для сравнения, классификации и обобщения; - определять цели деятельности, задавать параметры и критерии их достижения; - выявлять закономерности и противоречия в рассматриваемых явлениях; - вносить коррективы в деятельность, оценивать соответствие результатов целям, оценивать риски последствий деятельности; 	<ul style="list-style-type: none"> - понимать угрозу информационной безопасности, использовать методы и средства противодействия этим угрозам, соблюдать меры безопасности, предотвращающие незаконное распространение персональных данных; соблюдать требования техники безопасности и гигиены при работе с компьютерами и другими компонентами цифрового окружения; понимать правовые основы использования компьютерных программ, баз данных и работы в сети Интернет; - уметь организовывать личное информационное пространство с использованием различных средств цифровых технологий; понимание возможностей цифровых сервисов государственных услуг, цифровых образовательных сервисов; понимать возможности и ограничения технологий искусственного интеллекта в различных областях; иметь представление об использовании информационных технологий в различных профессиональных сферах

	<ul style="list-style-type: none"> - развивать креативное мышление при решении жизненных проблем <p>б) базовые исследовательские действия:</p> <ul style="list-style-type: none"> - владеть навыками учебно-исследовательской и проектной деятельности, навыками разрешения проблем; - выявлять причинно-следственные связи и актуализировать задачу, выдвигать гипотезу ее решения, находить аргументы для доказательства своих утверждений, задавать параметры и критерии решения; - анализировать полученные в ходе решения задачи результаты, критически оценивать их достоверность, прогнозировать изменение в новых условиях; - уметь переносить знания в познавательную и практическую области жизнедеятельности; - уметь интегрировать знания из разных предметных областей; - выдвигать новые идеи, предлагать оригинальные подходы и решения; - способность их использования в познавательной и социальной практике 	
<p>ОК 02.</p> <p>Использовать современные средства поиска, анализа и интерпретации информации и информационные технологии для выполнения задач профессиональной деятельности</p>	<p>В области ценности научного познания:</p> <ul style="list-style-type: none"> - сформированность мировоззрения, соответствующего современному уровню развития науки и общественной практики, основанного на диалоге культур, способствующего осознанию своего места в поликультурном мире; - совершенствование языковой и читательской культуры как средства взаимодействия между людьми и познания мира; - осознание ценности научной деятельности, готовность осуществлять проектную и исследовательскую деятельность индивидуально и в группе; <p>Овладение универсальными учебными познавательными действиями:</p>	<ul style="list-style-type: none"> - владеть представлениями о роли информации и связанных с ней процессов в природе, технике и обществе; понятиями «информация», «информационный процесс», «система», «компоненты системы» «системный эффект», «информационная система», «система Управления»; владение методами поиска информации в сети Интернет; уметь критически оценивать информацию, полученную из сети Интернет; характеризовать большие данные, приводить примеры источников их получения и направления использования; - понимать основные принципы устройства и функционирования современных стационарных и мобильных компьютеров; тенденций развития компьютерных технологий; владеть навыками работы с операционными системами и основными видами программного обеспечения для решения учебных задач по выбранной

	<p>в) работа с информацией:</p> <ul style="list-style-type: none"> - владеть навыками получения информации из источников разных типов, самостоятельно осуществлять поиск, анализ, систематизацию и интерпретацию информации различных видов и форм представления; - создавать тексты в различных форматах с учетом назначения информации и целевой аудитории, выбирая оптимальную форму представления и визуализации; - оценивать достоверность, легитимность информации, ее соответствие правовым и морально-этическим нормам; <p>использовать средства информационных и коммуникационных технологий в решении когнитивных, коммуникативных и организационных задач с соблюдением требований эргономики, техники безопасности, гигиены, ресурсосбережения, правовых и этических норм, норм информационной безопасности;</p> <ul style="list-style-type: none"> - владеть навыками распознавания и защиты информации, информационной безопасности личности 	<p>специализации;</p> <ul style="list-style-type: none"> - иметь представления о компьютерных сетях и их роли в современном мире; об общих принципах разработки и функционирования интернет-приложений; - понимать основные принципы дискретизации различных видов информации; умение определять информационный объем текстовых, графических и звуковых данных при заданных параметрах дискретизации; - уметь строить неравномерные коды, допускающие однозначное декодирование сообщений (префиксные коды); использовать простейшие коды, которые позволяют обнаруживать и исправлять ошибки при передаче данных; - владеть теоретическим аппаратом, позволяющим осуществлять представление заданного натурального числа в различных системах счисления; выполнять преобразования логических выражений, используя законы алгебры логики; определять кратчайший путь во взвешенном графе и количество путей между вершинами ориентированного ациклического графа; - уметь читать и понимать программы, реализующие несложные алгоритмы обработки числовых и текстовых данных (в том числе массивов и символьных строк) на выбранном для изучения универсальном языке программирования высокого уровня (Паскаль, Python, Java, C++, C#); - анализировать алгоритмы с использованием таблиц трассировки; определять без использования компьютера результаты выполнения несложных программ, включающих циклы, ветвления и подпрограммы, при заданных исходных данных; модифицировать готовые программы для решения новых задач, использовать их в своих программах в качестве подпрограмм (процедур, функций); - уметь реализовать этапы решения задач на компьютере; умение реализовывать на выбранном для изучения языке программирования
--	---	---

		<p>высокого уровня (Паскаль, Python, Java, C++, C#) типовые алгоритмы обработки чисел, числовых последовательностей и массивов; представление числа в виде набора простых сомножителей; нахождение максимальной (минимальной) цифры натурального числа, записанного в системе счисления с основанием, не превышающим 10; вычисление обобщенных характеристик элементов массива или числовой последовательности (суммы, произведения среднего арифметического, минимального и максимального элементов, количества элементов, удовлетворяющих заданному условию); сортировку элементов массива;</p> <p>- уметь создавать структурированные текстовые документы и демонстрационные материалы с использованием возможностей современных программных средств и облачных сервисов; умение использовать табличные (реляционные) базы данных, в частности, составлять запросы в базах данных (в том числе вычисляемые запросы), выполнять сортировку и поиск записей в базе данных; наполнять разработанную базу данных; умение использовать электронные таблицы для анализа, представления и обработки данных (включая вычисление суммы, среднего арифметического, наибольшего и наименьшего значений, решение уравнений); -уметь использовать компьютерно-математические модели для анализа объектов и процессов: формулировать цель моделирования, выполнять анализ результатов, полученных в ходе моделирования; оценивать адекватность модели моделируемому объекту или процессу; представлять результаты моделирования в наглядном виде</p>
--	--	---

Планируемые *личностные результаты в ходе реализации программы воспитания*. 29.01.03 Мастер по изготовлению швейных изделий »:

Код	Личностные результатов реализации программы воспитания
ЛР 4	Проявляющий и демонстрирующий уважение к труду человека, осознающий ценность собственного труда и труда других людей. Экономически активный, ориентированный на осознанный выбор сферы профессиональной деятельности с учетом личных жизненных планов, потребностей своей семьи, российского общества. Выражающий осознанную готовность к получению профессионального образования, к непрерывному образованию в течение жизни Демонстрирующий позитивное отношение к регулированию трудовых отношений. Ориентированный на самообразование и профессиональную переподготовку в условиях смены технологического уклада и сопутствующих социальных перемен. Стремящийся к формированию в сетевой среде лично и профессионального конструктивного «цифрового следа»
ЛР 6	Ориентированный на профессиональные достижения, деятельно выражающий познавательные интересы с учетом своих способностей, образовательного и профессионального маршрута, выбранной квалификации

СОДЕРЖАНИЕ УЧЕБНОГО ПРЕДМЕТА

1. Цифровая грамотность.

Требования техники безопасности и гигиены при работе с компьютерами и другими компонентами цифрового окружения.

Принципы работы компьютеров и компьютерных систем. Архитектура фон Неймана. Гарвардская архитектура. Автоматическое выполнение программы процессором. Оперативная, постоянная и долговременная память. Обмен данными

с помощью шин. Контроллеры внешних устройств. Прямой доступ к памяти.

Основные тенденции развития компьютерных технологий. Параллельные вычисления. Многопроцессорные системы. Суперкомпьютеры. Распределённые вычислительные системы и обработка больших данных. Мобильные цифровые устройства и их роль в коммуникациях. Встроенные компьютеры. Микроконтроллеры. Роботизированные производства.

Программное обеспечение компьютеров и компьютерных систем. Виды программного обеспечения и их назначение. Особенности программного обеспечения мобильных устройств. Параллельное программирование. Системное программное обеспечение. Операционные системы. Утилиты. Драйверы устройств. Установка и деинсталляция программного обеспечения.

Файловые системы. Принципы размещения и именования файлов

в долговременной памяти. Шаблоны для описания групп файлов. Законодательство Российской Федерации в области программного обеспечения. Лицензирование программного обеспечения и цифровых ресурсов. Проприетарное и свободное программное обеспечение. Коммерческое и некоммерческое использование программного обеспечения и цифровых ресурсов. Ответственность, устанавливаемая законодательством Российской Федерации за неправомерное использование программного обеспечения и цифровых ресурсов. Принципы построения и аппаратные компоненты компьютерных сетей. Сетевые протоколы. Сеть Интернет. Адресация в сети Интернет. Система доменных имён.

Веб-сайт. Веб-страница. Взаимодействие браузера с веб-сервером. Динамические страницы. Разработка интернет-приложений (сайтов). Сетевое хранение данных.

Виды деятельности в сети Интернет. Сервисы Интернета. Геоинформационные системы. Геолокационные сервисы реального времени (например, локация мобильных телефонов, определение загруженности автомагистралей), интернет-торговля, бронирование билетов, гостиниц.

Государственные электронные сервисы и услуги. Социальные сети – организация коллективного взаимодействия и обмена данными. Сетевой этикет: правила поведения в киберпространстве. Проблема подлинности полученной информации. Открытые образовательные ресурсы.

Техногенные и экономические угрозы, связанные с использованием информационно-коммуникационных технологий. Общие проблемы защиты информации и информационной безопасности. Средства защиты информации в компьютерах, компьютерных сетях и автоматизированных информационных системах. Правовое обеспечение информационной безопасности. Электронная подпись, сертифицированные сайты и документы.

Предотвращение несанкционированного доступа к личной конфиденциальной информации, хранящейся на персональном компьютере, мобильных устройствах. Вредоносное программное обеспечение и способы борьбы с ним. Антивирусные программы. Организация личного архива информации. Резервное копирование. Парольная защита архива. Шифрование данных.

2. Теоретические основы информатики.

Информация, данные и знания. Универсальность дискретного представления информации. Двоичное кодирование. Равномерные и неравномерные коды. Условие Фано. Подходы к измерению информации. Сущность объёмного (алфавитного) подхода к измерению информации, определение бита с

точки зрения алфавитного подхода, связь между размером алфавита и информационным весом символа (в предположении о равновероятности появления символов), связь между единицами измерения информации: бит, байт, Кбайт, Мбайт, Гбайт. Сущность содержательного (вероятностного) подхода к измерению информации, определение бита с позиции содержания сообщения.

Информационные процессы. Передача информации. Источник, приёмник, канал связи, сигнал, кодирование. Искажение информации при передаче. Скорость передачи данных по каналу связи. Хранение информации, объём памяти. Обработка информации. Виды обработки информации: получение нового содержания, изменение формы представления информации. Поиск информации. Роль информации и информационных процессов в окружающем мире.

Системы. Компоненты системы и их взаимодействие. Системы Управления. Управление как информационный процесс. Обратная связь.

Системы счисления. Развёрнутая запись целых и дробных чисел в позиционных системах счисления. Свойства позиционной записи числа: количество цифр в записи, признак делимости числа на основание системы счисления. Алгоритм перевода целого числа из Р-ичной системы счисления в десятичную. Алгоритм перевода конечной Р-ичной дроби в десятичную. Алгоритм перевода целого числа из десятичной системы счисления в Р-ичную. Двоичная, восьмеричная и шестнадцатеричная системы счисления, перевод чисел между этими системами. Арифметические операции в позиционных системах счисления.

Кодирование текстов. Кодировка ASCII. Однобайтные кодировки. Стандарт UNICODE. Кодировка UTF-8. Определение информационного объёма текстовых сообщений.

Кодирование изображений. Оценка информационного объёма растрового графического изображения при заданном разрешении и глубине кодирования цвета.

Кодирование звука. Оценка информационного объёма звуковых данных при заданных частоте дискретизации и разрядности кодирования.

Алгебра логики. Высказывания. Логические операции. Таблицы истинности логических операций «дизъюнкция», «конъюнкция», «инверсия», «импликация», «эквиваленция». Логические выражения. Вычисление логического значения составного высказывания при известных значениях входящих в него элементарных высказываний. Таблицы истинности логических выражений. Логические операции и операции над множествами.

Примеры законов алгебры логики. Эквивалентные преобразования логических выражений. Решение простейших логических уравнений. Логические функции. Построение логического выражения с данной таблицей истинности.

Логические элементы компьютера. Триггер. Сумматор. Построение схемы на логических элементах по логическому выражению. Запись логического выражения по логической схеме.

Модели и моделирование. Цели моделирования. Адекватность модели моделируемому объекту или процессу. Формализация прикладных задач.

Представление результатов моделирования в виде, удобном для восприятия человеком. Графическое представление данных (схемы, таблицы, графики).

Графы. Основные понятия. Виды графов. Решение алгоритмических задач, связанных с анализом графов (построение оптимального пути между вершинами графа, определение количества различных путей между вершинами ориентированного ациклического графа).

Деревья. Бинарное дерево. Дискретные игры двух игроков с полной информацией. Построение дерева перебора вариантов, описание стратегии игры в табличной форме. Выигрышные стратегии.

Использование графов и деревьев при описании объектов и процессов окружающего мира.

3. Алгоритмы и программирование.

Определение возможных результатов работы простейших алгоритмов Управления исполнителями и вычислительных алгоритмов. Определение исходных данных, при которых алгоритм может дать требуемый результат.

Этапы решения задач на компьютере. Язык программирования (Паскаль, Python, Java, C++, C#). Основные конструкции языка программирования. Типы данных: целочисленные, вещественные,

символьные, логические. Ветвления. Составные условия. Циклы с условием. Циклы по переменной. Использование таблиц трассировки.

Обработка символьных данных. Встроенные функции языка программирования для обработки символьных строк. Алгоритмы редактирования текстов (замена символа/фрагмента, удаление и вставка символа/фрагмента, поиск вхождения заданного образца).

Табличные величины (массивы). Понятие о двумерных массивах (матрицах). Алгоритмы работы с элементами массива с однократным просмотром массива: суммирование элементов массива, подсчёт количества (суммы) элементов массива, удовлетворяющих заданному условию, нахождение наибольшего (наименьшего) значения элементов массива, нахождение второго по величине наибольшего (наименьшего) значения, линейный поиск элемента, перестановка элементов массива в обратном порядке.

Сортировка одномерного массива. Простые методы сортировки (например, метод пузырька, метод выбора, сортировка вставками). Подпрограммы. Рекурсивные алгоритмы.

4. Информационные технологии.

Текстовый процессор. Редактирование и форматирование. Проверка орфографии и грамматики. Средства поиска и автозамены в текстовом процессоре. Использование стилей. Структурированные текстовые документы. Сноски, оглавление. Облачные сервисы. Коллективная работа с документом. Инструменты рецензирования в текстовых процессорах. Деловая переписка. Реферат. Правила цитирования источников и оформления библиографических ссылок. Оформление списка литературы.

Ввод изображений с использованием различных цифровых устройств (цифровых фотоаппаратов и микроскопов, видеокамер, сканеров и других устройств.). Графический редактор. Обработка графических объектов. Растровая и векторная графика. Форматы графических файлов.

Обработка изображения и звука с использованием интернет-приложений.

Мультимедиа. Компьютерные презентации. Использование мультимедийных онлайн-сервисов для разработки презентаций проектных работ.

Принципы построения и редактирования трёхмерных моделей.

Анализ данных. Основные задачи анализа данных: прогнозирование, классификация, кластеризация, анализ отклонений. Последовательность решения задач анализа данных: сбор первичных данных, очистка и оценка качества данных, выбор и/или построение модели, преобразование данных, визуализация данных, интерпретация результатов. *Интеллектуальный анализ данных.*

Анализ данных с помощью электронных таблиц. Вычисление суммы, среднего арифметического, наибольшего и наименьшего значений диапазона. *Вычисление коэффициента корреляции двух рядов данных. Подбор линии тренда, решение задач прогнозирования.*

Компьютерно-математические модели. Этапы компьютерно-математического моделирования: постановка задачи, разработка модели, тестирование модели, компьютерный эксперимент, анализ результатов моделирования. *Примеры: моделирование движения, моделирование биологических систем, математические модели в экономике.*

Табличные (реляционные) базы данных. Таблица – представление сведений об однотипных объектах. Поле, запись. Ключ таблицы. Работа с готовой базой данных. Заполнение базы данных. Поиск, сортировка и фильтрация записей. Запросы на выборку данных. Запросы с параметрами. Вычисляемые поля в запросах.

Многотабличные базы данных. Типы связей между таблицами. *Внешний ключ. Целостность.* Запросы к многотабличным базам данных.

Средства искусственного интеллекта. Сервисы машинного перевода и распознавания устной речи. Идентификация и поиск изображений, распознавание лиц. Самообучающиеся системы. Искусственный интеллект в компьютерных играх. Использование методов искусственного интеллекта в обучающих системах. Использование методов искусственного интеллекта в робототехнике. Интернет вещей. Перспективы развития компьютерных интеллектуальных систем.

Профессионально-ориентированное содержание

1. Технологии обработки графических объектов

Технологии обработки различных объектов компьютерной графики (растровые и векторные изображения, обработка звука, монтаж видео)

2. Представление профессиональной информации в виде презентаций

Виды компьютерных презентаций. Основные этапы разработки презентации. Анимация в презентации. Шаблоны. Композиция объектов презентации

3. Интерактивные и мультимедийные объекты на слайде.

Принципы мультимедиа. Интерактивное представление информации

4. Гипертекстовое представление информации

Язык разметки гипертекста HTML. Оформление гипертекстовой страницы. Веб-сайты и веб-страницы

5. Математические модели в профессиональной области

Алгоритмы моделирования кратчайших путей между вершинами (Алгоритм Дейкстры, Метод динамического программирования). Элементы теории игр (выигрышная стратегия)

6. Анализ алгоритмов в профессиональной области

Структурированные типы данных. Массивы. Вспомогательные алгоритмы. Задачи поиска элемента с заданными свойствами. Анализ типовых алгоритмов обработки чисел, числовых последовательностей и массивов.

3.2. Объем учебного предмета и виды учебной работы

Вид учебной работы	Объем в часах
Общий объем образовательной программы	144
в том числе:	
теоретическое обучение	74
практические занятия	26
Самостоятельная работа	38
<i>Промежуточная аттестация в форме дифференцированного зачета</i>	
Промежуточная аттестация в форме экзамена	6

4. ТЕМАТИЧЕСКОЕ ПЛАНИРОВАНИЕ УЧЕБНОГО ПРЕДМЕТА

4.1 Тематический план и содержание учебного предмета «Информатика»

№ Темы	Наименование разделов и тем
1	2
Раздел 1. Информация и информационная деятельность человека	
Тема 1.1.	Информация и информационные процессы
Тема 1.2.	Измерение информации. Передача данных. Скорость информационного обмена.
Тема 1.3.	Компьютер и цифровое представление информации. Устройство ПК.
Тема 1.4.	Кодирование информации. Системы счисления.
Тема 1.5.	Практическое занятие. Логические основы компьютеров. Элементы комбинаторики.
Тема 1.6.	Практическое занятие. Операции над множествами. Решение логических задач.
Тема 1.7.	Компьютерные сети: локальные сети, сеть Интернет. Организация профессиональной деятельности в компьютерных сетях.
Тема 1.8.	Поисковые системы. Поиск информации профессионального содержания.
Тема 1.9.	Сетевое хранение цифрового контента. Облачные сервисы. Разделение прав доступа в облачных хранилищах.

Тема 1.10.	Информационная безопасность и тренды в развитии цифровых технологий.
Раздел 2. Использование программных систем и сервисов	
Тема 2.1.	Практическое занятие. Обработка информации в текстовых процессорах
Тема 2.2.	Практическое занятие. Технологии создания структурированных текстовых документов
Тема 2.3.	Компьютерная графика и мультимедиа
Тема 2.4.	Технологии обработки графических объектов
Тема 2.5.	Представление профессиональной информации в виде презентаций
Тема 2.6.	Практическое занятие. Интерактивные и мультимедийные объекты на слайде
Тема 2.7.	Гипертекстовое представление информации
Раздел 3. Информационное моделирование	
Тема 3.1.	Модели и моделирование. Этапы моделирования.
Тема 3.2.	Виды моделей. Математические модели в профессиональной области.
Тема 3.3.	Понятие алгоритма и основные алгоритмические структуры.
Тема 3.4.	Практическое занятие. Анализ алгоритмов в профессиональной области.
Тема 3.5.	Структура информации. Списки, графы, деревья. Алгоритм построения дерева решений.
Тема 3.6.	Моделирование на графах в профессиональной области.
Тема 3.7.	Практическое занятие. Базы данных как модель предметной области. Таблицы и реляционные базы данных.
Тема 3.8.	Создание сложной базы данных в MS Access.

Тема 3.9.	Технологии обработки информации в электронных таблицах. Сортировка, фильтрация, условное форматирование.
Тема 3.10.	Формулы и функции в электронных таблицах.
Тема 3.11.	Практическое занятие. Реализация математических моделей в электронных таблицах.
Тема 3.12.	Визуализация данных в электронных таблицах
Тема 3.13.	Моделирование в электронных таблицах (на примерах задач из профессиональной области)
Тема 3.14.	Практическое занятие. Имитационные модели в профессиональной области
Раздел 4. Основы искусственного интеллекта	
Тема 4.1	Сущность понятия “искусственный интеллект”, история развития, «слабый» интеллект, «сильный» интеллект.
Тема 4.2	Сферы применения и перспективы развития искусственного интеллекта.
Тема 4.3	Машинное обучение: понятие, виды.
Тема 4.4	Этапы разработки модели машинного обучения.
Тема 4.5	Практическое занятие. Библиотеки машинного обучения.
Тема 4.6	Понятие линейной регрессии, целевая функция, линейное уравнение.
Тема 4.7	Практическое занятие. Создание, обучение и оценка модели линейной регрессии; нелинейные функции.
Тема 4.8	Цели и задачи классификации. Примеры решения задач классификации с помощью ПК искусственного интеллекта.
Тема 4.9	Практическое занятие. Матрица ошибок, метрики качества логистической регрессии.
Тема 4.10	Практическое занятие. Обобщение и систематизация основных понятий по машинному обучению.
Всего: 100 ч	
Промежуточная аттестация по дисциплине(экзамен): 36 ч	

УСЛОВИЯ РЕАЛИЗАЦИИ УЧЕБНОГО ПРЕДМЕТА

Требования к минимальному материально-техническому обеспечению

Реализация дисциплины требует наличия учебной компьютерной лаборатории информатики.

Оборудование компьютерной лаборатории:

- посадочные места по количеству обучающихся;
- рабочее место преподавателя;
- маркерная доска;
- учебно-методическое обеспечение.

Технические средства обучения:

- компьютеры по количеству обучающихся;
- локальная компьютерная сеть и глобальная сеть Интернет;
- системное и прикладное программное обеспечение;
- антивирусное программное обеспечение;
- специализированное программное обеспечение;
- мультимедиапроектор
- интерактивная доска/панель/экран.

Информационное обеспечение обучения. Перечень рекомендуемых учебных изданий, Интернет-ресурсов, дополнительной литературы.

Основные источники:

1. Гейн А.Г., Информатика, 10 кл., Базовый и углубленный уровень, 2021
2. Гейн А.Г., Сенокосов А.И., Информатика, 11 кл., Базовый и углубленный уровень, 2021
3. Гальченко Г.А., Дроздова О.Н. — Информатика для техникумей, Издательство "Феникс", 2020
4. А.Г. Гейн. А.И. Сенокоса. Информатика, 2020
5. А.А. Хлебников Информатика, 2020

Дополнительные источники:

1. Минаев В.А, Фисун А.П, Скрыля С.В. Информатика и информационная безопасность /, Маросейка 2018.
2. Письменные консультации для студентов.
3. Практические задания для студентов.
4. Задания для самостоятельной работы.

Интернет – ресурсы:

1. <http://www.alleng.ru/d/comp/comp33.htm>
2. <http://www.metod-kopilka.ru/page-textbook.html>
3. <http://www.rusedu.info>.

**МИНИСТЕРСТВО ОБРАЗОВАНИЯ И НАУКИ
ЧЕЧЕНСКОЙ РЕСПУБЛИКИ ГОСУДАРСТВЕННОЕ БЮДЖЕТНОЕ
ПРОФЕССИОНАЛЬНОЕ ОБРАЗОВАТЕЛЬНОЕ УЧРЕЖДЕНИЕ
«ПОБЕДИНСКИЙ ГОСУДАРСТВЕННЫЙ ТЕХНИКУМ»**

«УТВЕРЖДАЮ»

Директор ГБПОУ ПГТ

_____Д.И.Батукаев

от 25.06.2025г.

**ПРОГРАММА ПОДГОТОВКИ КВАЛИФИЦИРОВАННЫХ РАБОЧИХ И СЛУЖАЩИХ
ПО ПРОФЕССИИ**

29.01.33. МАСТЕР ПО ИЗГОТОВЛЕНИЮ ШВЕЙНЫХ ИЗДЕЛИЙ

ФОНД ОЦЕНОЧНЫХ СРЕДСТВ

**для проведения текущего контроля и промежуточной аттестации по
дисциплине**

ОУП.15 ИНФОРМАТИКА

индекс, наименование учебной дисциплины в соответствии с учебным планом

Форма контроля освоения дисциплины (Экзамен)

с. Побединское

2025г

Рабочая программа рассмотрена и одобрена общеобразовательной (цикловой) комиссией.

Председатель общеобразовательной (цикловой) комиссии _____

Протокол №

от «20» 06. 2025 г.

Фонд оценочных средств разработан на основе рабочей программы учебного предмета ОУП. 15 Информатика по профессии 38.02.01 «Экономика и бухгалтерский учет, утвержденного приказом Министерства просвещения Российской Федерации от 26 сентября 2023г. № 720, зарегистрированного в Минюсте РФ 02 ноября 2023 г. (Регистрационный № 75814)

РАБОЧАЯ ПРОГРАММА УЧЕБНОЙ ДИСЦИПЛИНЫ ОУП 15 ИНФОРМАТИКА для профессий 29.01.33 «Мастер по изготовлению швейных изделий»

Организация разработчик: Государственное бюджетное профессиональное образовательное учреждение «Побединский государственный техникум»

Разработчик: Зайтаева Асет Рамзановна, ГБПОУ ПГТ.

СОДЕРЖАНИЕ

ПАСПОРТ ФОНДА ОЦЕНОЧНЫХ СРЕДСТВ	4
ОЦЕНОЧНЫЕ СРЕДСТВА ДЛЯ ТЕКУЩЕГО КОНТРОЛЯ	7
ОЦЕНОЧНЫЕ СРЕДСТВА ДЛЯ ПРОМЕЖУТОЧНОЙ АТТЕСТАЦИИ	56

ПАСПОРТ ФОНДА ОЦЕНОЧНЫХ СРЕДСТВ

1.1. Область применения

Фонд оценочных средств по учебному предмету ОУП. 07 Информатика является частью основной профессиональной образовательной программы в соответствии с ФГОС СПО.29.01.03 Мастер по изготовлению швейных изделий » и предназначен для аттестации обучающихся на соответствие их персональных достижений поэтапным требованиям соответствующей основной профессиональной образовательной программы.

Фонд оценочных средств позволяет оценить достижение запланированных результатов по учебному предмету ОУП. 07 Информатика.

Фонд оценочных средств включает материалы для проведения текущего контроля успеваемости и промежуточной аттестации в форме дифференцированного зачета.

1.2. Планируемые результаты освоения учебного предмета

В результате освоения учебного предмета ОУП. 07 Информатика обеспечивается достижение студентами следующих результатов:

Результаты освоения учебного предмета, подлежащие проверке

Код	Предметные результаты
ПР 1	владение представлениями о роли информации и связанных с ней процессов в природе, технике и обществе, понятиями «информация», «информационный процесс», «система», «компоненты системы», «системный эффект», «информационная система», «система УРавления», владение методами поиска информации в сети Интернет, умение критически оценивать информацию, полученную из сети Интернет, умение характеризовать большие данные, приводить примеры источников их получения и направления использования;
ПР 2	понимание основных принципов устройства и функционирования современных стационарных и мобильных компьютеров, тенденций развития компьютерных технологий, владение навыками работы с операционными системами, основными видами программного обеспечения для решения учебных задач по выбранной специализации;
ПР 3	наличие представлений о компьютерных сетях и их роли в современном мире, об общих принципах разработки и функционирования интернет-приложений;
ПР 4	понимание угроз информационной безопасности, использование методов и средств противодействия этим угрозам, соблюдение мер безопасности, предотвращающих незаконное распространение персональных данных, соблюдение требований техники безопасности и гигиены при работе с компьютерами и другими компонентами цифрового окружения, понимание правовых основ использования компьютерных программ, баз данных и материалов, размещённых в сети Интернет;
ПР 5	понимание основных принципов дискретизации различных видов информации, умение определять информационный объём текстовых, графических и звуковых данных при заданных параметрах дискретизации;
ПР 6	умение строить неравномерные коды, допускающие однозначное декодирование сообщений (префиксные коды);
ПР 7	владение теоретическим аппаратом, позволяющим осуществлять представление

	заданного натурального числа в различных системах счисления, выполнять преобразования логических выражений, используя законы алгебры логики, определять кратчайший путь во взвешенном графе и количество путей между вершинами ориентированного ациклического графа;
ПР 8	умение читать и понимать программы, реализующие несложные алгоритмы обработки числовых и текстовых данных (в том числе массивов и символьных строк) на выбранном для изучения универсальном языке программирования высокого уровня (Паскаль, Python, Java, C++, C#), анализировать алгоритмы с использованием таблиц трассировки, определять без использования компьютера результаты выполнения несложных программ, включающих циклы, ветвления и подпрограммы, при заданных исходных данных, модифицировать готовые программы для решения новых задач, использовать их в своих программах в качестве подпрограмм (процедур, функций);
ПР 9	умение реализовывать на выбранном для изучения языке программирования высокого уровня (Паскаль, Python, Java, C++, C#) типовые алгоритмы обработки чисел, числовых последовательностей и массивов: представление числа в виде набора простых сомножителей, нахождение максимальной (минимальной) цифры натурального числа, записанного в системе счисления с основанием, не превышающим 10, вычисление обобщённых характеристик элементов массива или числовой последовательности (суммы, произведения, среднего арифметического, минимального и максимального элементов, количества элементов, удовлетворяющих заданному условию), сортировку элементов массива;
ПР 10	умение создавать структурированные текстовые документы и демонстрационные материалы с использованием возможностей современных программных средств и облачных сервисов, умение использовать табличные (реляционные) базы данных, в частности, составлять запросы к базам данных (в том числе запросы с вычисляемыми полями), выполнять сортировку и поиск записей в базе данных, наполнять разработанную базу данных, умение использовать электронные таблицы для анализа, представления и обработки данных (включая вычисление суммы, среднего арифметического, наибольшего и наименьшего значений, решение уравнений);
ПР 11	умение использовать компьютерно-математические модели для анализа объектов и процессов: формулировать цель моделирования, выполнять анализ результатов, полученных в ходе моделирования, оценивать адекватность модели моделируемому объекту или процессу, представлять результаты моделирования в наглядном виде;
ПР 12	умение организовывать личное информационное пространство с использованием различных цифровых технологий, понимание возможностей цифровых сервисов государственных услуг, цифровых образовательных сервисов, понимание возможностей и ограничений технологий искусственного интеллекта в различных областях, наличие представлений об использовании информационных технологий в различных профессиональных сферах

Проверка и оценка результатов выполнения заданий

№	Тип (вид) задания	Критерии оценки
1	Тестирование	<p>«5» - 100 – 90% правильных ответов</p> <p>«4» - 89 - 80% правильных ответов</p> <p>«3» - 79 – 70% правильных ответов</p> <p>«2» - 69% и менее правильных ответов</p>
2	Устные ответы	«Отлично», если обучающийся:

3	Письменные ответы	<ul style="list-style-type: none"> – полно раскрыл содержание материала в объеме, предусмотренном программой и учебником; – изложил материал грамотным языком в определенной логической последовательности, точно используя терминологию; – отвечал самостоятельно без наводящих вопросов преподавателя. <p>«Хорошо», если он удовлетворяет в основном требованиям на оценку «5», но при этом имеет один из недостатков:</p> <ul style="list-style-type: none"> – в изложении допущены небольшие пробелы, не исказившие содержание ответа; – допущены один – два недочета при освещении основного содержания ответа, исправленные по замечанию преподавателя. <p>«Удовлетворительно» ставится в следующих случаях:</p> <ul style="list-style-type: none"> – неполно или непоследовательно раскрыто содержание материала, но показано общее понимание вопроса и продемонстрированы умения, достаточные для дальнейшего усвоения программного материала; – имелись затруднения или допущены ошибки в определении понятий, использовании терминологии, исправленные после нескольких наводящих вопросов преподавателя. <p>«Неудовлетворительно» ставится в следующих случаях:</p> <ul style="list-style-type: none"> – не раскрыто основное содержание учебного материала; – обнаружено незнание или непонимание учеником большей или наиболее важной части учебного материала; – допущены ошибки в определении понятий, которые не исправлены после нескольких наводящих вопросов преподавателя.
4	Практические задания	<p>«Отлично» выставляется, если обучающийся обстоятельно, с достаточной полнотой излагает программный материал, дает правильные формулировки, точные определения ключевых понятий, обнаруживает полное понимание материала и может обосновать свой ответ, правильно отвечает на дополнительные вопросы.</p> <p>«Хорошо» выставляется, если обучающийся дает ответ, удовлетворяющий тем же требованиям, что и для оценки «отлично», но допускает единичные ошибки, которые сам же исправляет после замечаний преподавателя.</p> <p>«Удовлетворительно» выставляется, если обучающийся демонстрирует знание и понимание основных положений программного материала, но при этом допускает неточности в формулировке правил или определений, излагает материал недостаточно связно и последовательно.</p> <p>«Неудовлетворительно» выставляется, если обучающийся не выполнил работу.</p>
5	Самостоятельная работа	<p>Самостоятельная работа состоит из подготовки рефератов, тестов, кроссвордов, творческих проектов, оформления документов:</p> <p>«5» - полностью выполненное задание, тема раскрыта;</p> <p>«4» - небольшие недочеты в раскрытии темы и ее понимании;</p> <p>«3» - не полностью выполненное задание и допущены ошибки;</p> <p>«2» - полностью отсутствует задание</p>

ОЦЕНОЧНЫЕ СРЕДСТВА ТЕКУЩЕГО КОНТРОЛЯ

Тест по теме «Информация. Свойства информации»

1. Какое из нижеприведенных утверждений ближе всего раскрывает смысл понятия «информация, используемая в бытовом общении»:
 - а) последовательность знаков некоторого алфавита;
 - б) сообщение, передаваемое в форме знаков или сигналов;
 - в) сообщение, уменьшающее неопределенность;
 - г) сведения об окружающем мире и протекающих в нем процессах, воспринимаемые человеком непосредственно или с помощью специальных устройств (термометр, барометр и пр.);
 - д) сведения, содержащиеся в научных теориях.

2. Информацию, не зависящую от личного мнения или суждения, можно назвать:
 - а) достоверной;
 - б) актуальной;
 - в) объективной;
 - г) полезной;
 - д) понятной.

3. Информацию, отражающую истинное положение дел, называют:
 - а) понятной;
 - б) достоверной;
 - в) объективной;
 - г) полной;
 - д) полезной.

4. Информацию, существенную и важную в настоящий момент, называют:
 - а) полезной;
 - б) актуальной;
 - в) достоверной;
 - г) объективной;
 - д) полной.

5. Информацию, с помощью которой можно решить поставленную задачу, называют:
 - а) понятной;
 - б) актуальной;
 - в) достоверной;
 - г) полезной;
 - д) полной.

6. Информацию, достаточную для решения поставленной задачи, называют:
 - а) полезной;
 - б) актуальной;
 - в) полной;
 - г) достоверной;
 - д) понятной.

7. Информацию, изложенную на доступном для получателя языке, называют:
 - а) полной;
 - б) полезной;
 - в) актуальной;
 - г) достоверной;
 - д) понятной.

8. Утром вы собираетесь в школу. По радио передали прогноз погоды на предстоящий день (а именно, какова будет температура воздуха, направление ветра, какие ожидаются осадки). Охарактеризуйте полученную вами информацию:

- а) объективная, полезная, неактуальная, полная
- б) полезная, понятная, достоверная, субъективная
- в) достоверная, полная, непонятная
- г) понятная, полезная, актуальная

9. Друг рассказал вам, как он провел прошлый день. Переданная в этом случае информация по ее общественному значению является:

- а) слуховой,
- б) понятной,
- в) личной,
- г) специальной.

10. Известно, что наибольший объем информации человек получает при помощи:

- а) органов слуха;
- б) органов зрения;
- в) органов осязания;
- г) органов обоняния;
- д) вкусовых рецепторов.

Тест по теме «Виды информации»

1. По способу восприятия информации человеком различают следующие виды информации:

- а) текстовую, числовую, графическую, табличную и пр.;
- б) научную, социальную, политическую, экономическую, религиозную и пр.;
- в) быденную, производственную, техническую, УРавленческую;
- г) визуальную, звуковую, тактильную, обонятельную, вкусовую;
- д) математическую, биологическую, медицинскую, психологическую и пр.

2. Наибольшее количество информации человек получает при помощи:

- а) осязания и зрения,
- б) обоняния и слуха,
- в) слуха и зрения,
- г) зрения и вкуса.

3. Друг рассказал вам, как он провел прошлый день. Переданная в этом случае информация по ее общественному значению является:

- а) слуховой,
- б) понятной,
- в) *личной*,
- г) специальной.

4. Информация, представленная в вашем учебнике информатики, является в основном:

- а) *текстовой и графической*,
- б) графической и слуховой,
- в) электромагнитной и зрительной,
- г) цифровой и музыкальной.

5. Визуальной называют информацию, которая воспринимается человеком посредством:

- а) *органов зрения*;
- б) органами осязания (кожей);
- в) органом обоняния;
- г) органами слуха;
- д) органами восприятия вкуса.

6. К визуальной можно отнести информацию, которую получает человек воспринимая:

- а) запах духов;
- б) *графические изображения*;
- в) раскаты грома;
- г) вкус яблока;
- д) ощущение холода.

7. Аудиоинформацией называют информацию, которая воспринимается посредством:

- а) органов зрения;
- б) органами осязания (кожей);
- в) органом обоняния;
- г) *органами слуха*;
- д) органами восприятия вкуса.

8. К аудиоинформации можно отнести информацию, которая передается посредством:

- а) переноса вещества;
- б) электромагнитных волн;
- в) световых волн;
- г) *звуковых волн*;
- д) знаковых моделей.

9. Тактильную информацию человек получает посредством:

- а) специальных приборов;
- б) термометра;
- в) барометра;
- г) *органов осязания*;
- д) органов слуха.

10. По форме представления информацию можно условно разделить на следующие виды:

- а) социальную, политическую, экономическую, техническую, религиозную и пр.;
- б) *текстовую, числовую, символьную, графическую, табличную и пр.*;
- в) быденную, научную, производственную, УРавленческую;
- г) визуальную, звуковую, тактильную, обонятельную, вкусовую;
- д) математическую, биологическую, медицинскую, психологическую и пр.

11. Примером текстовой информации может служить:

- а) таблица умножения на обложке школьной тетради;
- б) иллюстрация в книге;
- в) *правило в учебнике родного языка;*
- г) фотография;
- д) музыкальное произведение.

12. Примером политической информации может служить:

- а) правило в учебнике родного языка;
- б) параграф в учебнике литературы;
- в) *статья о деятельности какой-либо партии в газете;*
- г) задание по истории в дневнике;
- д) музыкальное произведение.

13. Что из ниже перечисленного можно отнести к средствам хранения звуковой (аудио) информации:

- а) учебник по истории;
- б) вывеска с названием магазина;
- в) журнал;
- г) *кассета с классической музыкой;*
- д) газета.

14. Что из ниже перечисленного можно отнести к средствам передачи звуковой (аудио) информации:

- а) книга;
- б) *радио;*
- в) журнал;
- г) плакат;
- д) газета.

15. Примером хранения числовой информации может служить:

- а) разговор по телефону;
- б) иллюстрация в книге;
- в) *таблица значений тригонометрических функций;*
- г) текст песни;
- д) графическое изображение на экране компьютера.

Тест по теме «Представление информации. Измерение информации»

1. Язык глухонемых относится к ... языкам:

- а) естественным;
- б) *формальным.*

2. Девочка заменила каждую букву своего имени ее номером в алфавите. Получилось 1612191151. Как зовут девочку?

- а) Алёна;
- б) Елена;
- в) Наташа;
- г) Тамара;
- д) *Оксана.*

3. 1 Мбайт равен:

- а) 2^{10} Кбайта;
- б) 1024 байта;
- в) 1024 Гбайта;
- г) 10^6 бит;
- д) 10^6 байт.

4. Алфавитом называется:

- а) любая последовательность символов;
- б) конечный набор знаков;
- в) набор однозначно определенных знаков (символов), из которых формируется сообщение;
- г) набор букв.

5. Сколько символов находится в алфавите азбуки Морзе:

- а) два;
- б) *три;*
- в) один;
- г) столько, сколько букв в русском алфавите

6. Укажите, что принято за единицу измерения объема информации:

- а) байт;
- б) *бит;*
- в) Тбит;
- г) Кбайт.

7. В каком случае представлен правильный порядок возрастания единиц измерения объема информации:

- а) бит, байт, гигабайт, килобайт;
- б) байт, мегабайт, килобит, гигабайт;
- в) *бит, байт, килобит, мегабит, мегабайт, гигабайт;*
- г) байт, килобит, килобайт, бит.

8. Вы спросили, знает ли учитель сколько бит информации содержит молекула ДНК. Он ответил: «Нет». Сколько информации содержит ответ учителя:

- а) 1 бит;
- б) 3 бита;
- в) 10^2 бит;
- г) 1024 бит;
- д) *3 байта.*

9. За единицу измерения информации в теории кодирования принят:

- а) 1 бод;
- б) 1 бар;
- в) *1 бит;*
- г) 1 час;
- д) 1024 байта.

10. В теории кодирования бит — это:

- а) восьмиразрядный двоичный код для кодирования одного символа;
- б) информационный объем любого сообщения;
- в) символ латинского алфавита;
- г) *двоичный знак двоичного алфавита $\{0, 1\}$;*
- д) 8 байтов.

Тест по теме «Информационная деятельность человека»

1. Кто или что является источником и приемником информации в следующей ситуации: Андрей собирается переходить перекресток, регулируемый светофором?

- а) Андрей – источник, светофор – приемник;
- б) *Андрей – приемник, светофор – источник;*
- в) иной ответ.

2. Кто или что является источником и приемником информации в следующей ситуации: Аня слушает прогноз погоды по радио?

- а) Аня – источник, радио – приемник;
- б) *Аня – приемник, радио – источник;*
- в) иной ответ.

3. Перевод текста с английского языка на русский можно назвать:

- а) процессом передачи информации;
- б) процессом поиска информации;
- в) процессом обработки информации;
- г) процессом хранения информации;
- д) не является ни одним из выше перечисленных процессов.

4. Какое из высказываний ЛОЖНО:

- а) дискета может являться носителем графической информации;
- б) бумага может являться носителем графической информации;
- в) *грампластинка может являться носителем графической информации;*
- г) холст может являться носителем графической информации;
- д) видеопленка может являться носителем графической информации.

5. Записная книжка обычно используется с целью:

- а) обработки информации;
- б) *хранения информации;*
- в) передачи информации;
- г) хранения, обработки и передачи информации;
- д) защиты информации от несанкционированного использования.

6. Под носителем информации обычно понимают:

- а) линию связи;
- б) параметр информационного процесса;
- в) устройство хранения данных в персональном компьютере;
- г) компьютер;
- д) *материальную субстанцию, которую можно использовать для записи, хранения и (или) передачи информации.*

8. Какое из утверждений ЛОЖНО:

- а) хранение информации можно осуществлять без компьютера;
- б) хранение информации можно осуществлять без печатной продукции (книг, газет, фоторепродукций и пр.);
- в) хранение информации можно осуществить в библиотеке, видеотеке, архиве и пр.;
- г) *хранение информации можно осуществить без материального носителя информации;*
- д) хранение информации можно осуществить в памяти компьютера.

9. Какое из утверждений заведомо ЛОЖНО:

- а) видеозапись школьного праздника осуществляется с целью обработки информации;
- б) видеозапись школьного праздника осуществляется с целью передачи информации;
- в) видеозапись школьного праздника осуществляется с целью хранения информации;

- г) видеозапись школьного праздника осуществляется с целью засекречивания информации;
- д) видеозапись школьного праздника осуществляется с целью обмена информацией.

10. На метеостанции измерение параметров окружающей среды (температуры воздуха, атмосферного давления, скорости ветра и т. п.) представляет собой:

- а) процесс хранения информации;
- б) процесс передачи информации;
- в) процесс защиты информации;
- г) процесс получения (сбора) информации;
- д) процесс использования информации.

11. Под поиском информации понимают:

- а) получение информации по электронной почте;
- б) передачу информации на большие расстояния с помощью компьютерных систем;
- в) получение нужной информации посредством наблюдения за реальной действительностью, использование каталогов, архивов, справочных систем, компьютерных сетей, баз данных и баз знаний и т.д.;
- г) чтение художественной литературы;
- д) сортировку информации.

12. Какое из утверждений ЛОЖНО:

- а) примером передачи информации может служить получение письма от друга;
- б) примером передачи информации может служить восприятие читателем мысли автора при чтении текста;
- в) примером передачи информации может служить точность и достоверность информации
- г) примером передачи информации может служить сигнал светофора
- д) примером передачи информации может служить разговор двух абонентов по телефону

13. Событие: «По телефону разговаривают два приятеля». В каком пункте указано верное сочетание источника информации, приемника информации и канала связи.

	<i>Источник информации</i>	<i>Приемник информации</i>	<i>Канал связи</i>
а)	Человек слушающий	Человек	Телефонная сеть

		говорящий	
б)	Человек слушающий	Человек говорящий	Совокупность технических устройств, обеспечивающих связь (провод, телефон, телефонная станция и проч.);
в)	<i>Человек говорящий</i>	<i>Человек слушающий</i>	<i>Совокупность технических устройств, обеспечивающих связь (провод, телефон, телефонная станция и проч.);</i>
г)	Человек говорящий	Человек слушающий	Телефонный провод
д)	Человек слушающий	Человек говорящий	Телефонная станция

Тест по теме «Информационная картина мира»

1. Термин «развитие информационных процессов» означает:

- а) уменьшение конфликта между ограниченными возможностями человека по восприятию и переработке информации и объемом информации, циркулирующей в социуме;*
- б) увеличение влияния средств массовой информации на деятельность человека;
- в) увеличение информационных ресурсов страны;
- г) увеличение доли информационной деятельности в общем объеме различных видов деятельности человека;
- д) уменьшение объема процедур контроля над процессами общественного производства распределения материальных благ.

2. Среди негативных последствий развития современных информационных и коммуникационных технологий указывают:

- а) реализацию гуманистических принципов Управления обществом и государством;
- б) формирование единого информационного пространства;
- в) вторжение информационных технологий в частную жизнь людей, доступность личной информации для общества и государства;*
- г) организацию свободного доступа каждого человека к информационным ресурсам человеческой цивилизации;
- д) решение экологических проблем.

3. Понятие «информационная культура» определяется как:

- а) совокупность способностей, знаний, умений и навыков, связанных с умением программировать на языках высокого уровня;
- б) совокупность способностей, знаний, умений и навыков, связанных со знанием основных понятий и терминов информатики;
- в) совокупность навыков использования прикладного программного обеспечения для решения информационных потребностей;
- г) *совокупность способностей, знаний, умений и навыков, связанных с пониманием закономерностей информационных процессов в природе, обществе и технике, с современными информационными и коммуникационными технологиями, со способностью и умением использовать средства информационных и коммуникационных технологий при решении задач своей практической деятельности;*
- д) совокупность способностей, знаний, умений и навыков, связанных со знаниями основных видов программного обеспечения и пользовательскими навыками.

4. Какая из последовательностей отражает истинную хронологию:

- а) почта, телеграф, телефон, телевидение, радио, компьютерные сети;
- б) почта, радио, телеграф, телефон, телевидение, компьютерные сети;
- в) почта, телевидение, радио, телеграф, телефон, компьютерные сети;
- г) почта, телефон, телеграф, телевидение, радио, компьютерные сети;
- д) *почта, телеграф, телефон, радио, телевидение, компьютерные сети.*

5. Канал обратной связи в замкнутой информационной системе предназначен:

- а) для осуществления объектом УРавления УРавляющих воздействий;
- б) для кодирования информации, поступающей в аппаратно-программную часть;
- в) для получения информации об окружающей среде;
- г) *для передачи в аппаратно-программную часть реакции потребителя на полученную им информацию;*
- д) для организации взаимодействия потребителя информации с окружающей средой.

6. В разомкнутой информационной системе:

- а) *отсутствуют каналы обратной связи, получаемая потребителем информация используется произвольно;*
- б) информация, полученная от потребителя, поступает по каналу обратной связи в аппаратно-программную часть, где происходит её обработка совместно с данными, поступившими ранее из других источников;
- в) наличие в информационной системе информационного взаимодействия не только в отношении «источник информации — потребитель информации», но и в отношении «потребитель информации — источник информации»;

- г) изменение воздействий со стороны источника входной информации на потребителя информации;
- д) отсутствие изменений в состоянии или поведении объекта УРавления при наличии УРавляющих воздействий со стороны объекта УРавления.

7. Использование информации с целью шантажа есть:

- а) процесс передачи информации;
- б) процесс поиска информации;
- в) *уголовно наказуемый процесс использования информации;*
- г) процесс обработки информации;
- д) процесс кодирования информации.

8. Открытые или скрытые целенаправленные информационные воздействия социальных структур (систем) друг на друга с целью получения определенного выигрыша в материальной, военной, политической, идеологической сферах называют:

- а) компьютерным преступлением;
- б) информатизацией;
- в) информационным подходом;
- г) *информационной войной;*
- д) информационной преступностью.

9. Понятие «разомкнутая информационная система» подразумевает:

- а) наличие в информационной системе нескольких каналов обратной связи;
- б) *отсутствие в информационной системе информации о реакции потребителя на полученную им информацию;*
- в) наличие в информационной системе информационного взаимодействия не только в отношении “источник информации — потребитель информации”, но и в отношении «потребитель информации – источник информации»;
- г) изменение воздействий со стороны источника входной информации на потребителя информации;
- д) отсутствие изменений в состоянии или поведении объекта УРавления при наличии УРавляющих воздействий со стороны объекта УРавления.

10. Информатика – это

- а) наука об устройстве компьютера и способах его применения в различных областях человеческой деятельности;
- б) *область человеческой деятельности, связанная с процессами преобразования и использования информации с помощью компьютерных технологий;*
- в) дисциплина, которая призвана сформировать умение взаимодействовать с компьютером;
- г) сфера человеческой деятельности, связанная с развитием компьютерной техники;
- д) наука об общих свойствах и закономерностях информации.

11. Информационная технология представляет собой:

- а) производство информации для её последующего анализа;
- б) процесс, обеспечивающий передачу информации различными средствами;
- в) *процесс, использующий совокупность средств и методов обработки и передачи первичной информации для получения информации нового качества о состоянии объекта, процесса или явления;*
- г) совокупность определённых действий, направленных на создание информационного продукта;
- д) процесс, состоящий из чётко регламентированных правил выполнения операций с данными, хранящимися в компьютере.

12. Замкнутая информационная система отличается от разомкнутой:

- а) наличием потребителя информации;
- б) отсутствием Управляющих воздействий;
- в) *наличием одного или нескольких каналов обратной связи между потребителем информации и аппаратно-программной частью;*
- г) отсутствием каналов обратной связи;
- д) отсутствием органов Управления.

Часть II. ТЕХНИЧЕСКОЕ ОБЕСПЕЧЕНИЕ ИНФОРМАЦИОННЫХ ТЕХНОЛОГИЙ

Тест по теме «Учимся работать на компьютере»

- 1. Безопасное расстояние от экрана до глаз:**
 - а) 50-70 см
 - б) 40-50 см
 - в) 30-40 см
- 2. Какая папка всегда есть на Рабочем столе?**
 - а) Игры
 - б) Моя музыка
 - в) *Мой компьютер*
- 3. Как называют мир внутри компьютера?**
 - а) Визуальный
 - б) *Виртуальный*
 - в) Реальный
- 4. Время непрерывной работы на компьютере:**
 - а) Не более 20 минут
 - б) *Не более 30 минут*

- с) Не более 40 минут
- 5. Основное устройство компьютера?**
 - а) Монитор
 - б) Клавиатура
 - с) Системный блок
- 6. Какое устройство Управляет работой компьютера?**
 - а) Мышь
 - б) Принтер
 - с) Дисковод
- 7. Что лежит на Рабочем столе?**
 - а) Папки
 - б) Ярлыки
 - с) Линейки
- 8. Как называют нижнюю строку на Рабочем столе?**
 - а) Панель Управления
 - б) Строка состояния
 - с) Панель задач

Тест по теме «Устройство и принципы работы компьютера»

1. Компьютер — это:

- а) устройство для работы с текстами;
- б) электронное вычислительное устройство для обработки чисел;
- в) устройство для хранения информации любого вида;
- г) многофункциональное электронное устройство для работы с информацией;
- д) устройство для обработки аналоговых сигналов.

2. Скорость работы компьютера зависит от:

- а) тактовой частоты обработки информации в процессоре;
- б) наличия или отсутствия подключенного принтера;
- в) организации интерфейса операционной системы;
- г) объема внешнего запоминающего устройства;
- д) объема обрабатываемой информации.

3. Укажите наиболее полный перечень основных устройств персонального компьютера:

- а) микропроцессор, сопроцессор, монитор;
- б) центральный процессор, оперативная память, устройства ввода-вывода;
- в) монитор, винчестер, принтер;
- г) АЛУ, УУ, сопроцессор;
- д) сканер, мышь, монитор, принтер.

4. Назовите устройства, входящие в состав процессора:

- а) оперативное запоминающее устройство,
- б) арифметико-логическое устройство, устройство Управления;
- в) кэш-память, видеопамять;
- г) сканер, ПЗУ;
- д) дисплейный процессор, видеоадаптер.

5. Постоянное запоминающее устройство служит для:

- а) хранения программ начальной загрузки компьютера и тестирования его узлов;
- б) хранения программы пользователя во время работы;
- в) записи особо ценных прикладных программ;
- г) хранения постоянно используемых программ;
- д) постоянного хранения особо ценных документов.

- а) в видеопамяти; в) в оперативной памяти; д) в ПЗУ.
б) в процессоре; г) на жестком диске;

- а) оперативная память, в) *внешний носитель*; д) блок питания.
б) процессор; г) дисковод;

- а) тем, что на внешних носителях информация может храниться после отключения питания компьютера;
- б) объемом хранимой информации;
- в) различной скоростью доступа к хранимой информации;
- г) возможностью защиты информации;
- д) способами доступа к хранимой информации.

- а) исчезает из оперативной памяти;
б) исчезает из постоянного запоминающего устройства;
в) стирается на жестком диске;
г) стирается на магнитном диске;
д) стирается на компакт-диске.

- а) обработки команд исполняемой программы;
- б) чтения/записи данных с внешнего носителя;
- в) хранения команд исполняемой программы;
- г) долговременного хранения информации;
- д) вывода информации на бумагу.

- а) процессор; в) ПЗУ; д) монитор.
б) принтер; з) клавиатура;

- а) модуляции и демодуляции;
б) считывания информации;
в) долговременного хранения информации;
- г) УРавления объектами;
д) для подключения принтера к компьютеру.

- а) модем; в) сканер; д) монитор.
б) факс; г) принтер;

Тест по теме «Архитектура компьютера»

1. Процессор это:

- а. Устройство для вывода информации на бумагу
 б. Устройство обработки информации
 в. Устройство для чтения информации с магнитного диска

2. CD-ROM - это:

- а. Устройство чтения информации с компакт-диска
б. Устройство для записи информации на магнитный диск
в. Устройство для долговременного хранения информации

3. Принтер - это:

- а. Устройство для вывода информации на бумагу*
- б. Устройство для долговременного хранения информации*
- в. Устройство для записи информации на магнитный диск*

4. Магнитный диск - это:

- а. Устройство для вывода информации*
- б. Устройство для долговременного хранения информации*
- в. Устройство для записи информации на магнитный диск*

5. Сканер - это:

- а. Многосредный компьютер*
- б. Системная магистраль передачи данных*
- в. Устройство ввода изображения с листа в компьютер*

6. Какое устройство компьютера моделирует мышление человека?

- а. Оперативная память*
- б. Процессор*
- в. Монитор*

7. Клавиатура - это:

- а. Устройство обработки информации*
- б. Устройство для ввода информации*
- в. Устройство для хранения информации*

8. Монитор - это:

- а. Устройство обработки информации*
- б. Устройство для ввода информации*
- в. Устройство для вывода информации*

9. Что служит для долговременного хранения информации?

- а. Оперативная память*
- б. Внешняя память*
- в. Процессор*

10. С помощью какого устройства можно вывести информацию?

- а. Сканер*
- б. Процессор*
- в. Дисковод*

11. Мышь - это:

- а. Устройство обработки информации*
- б. Устройство для хранения информации*
- в. Устройство ввода информации*

13. Память - это:

- а. Устройство для записи информации на магнитный диск*
- б. Устройство для хранения информации*

в. Устройство для обработки информации

Тест по теме «Архитектура и программное обеспечение компьютера»

1. Устройствами ввода информации являются:

а) принтер, б) дисплей, в) клавиатура, г) мышь, д) световое перо, е) сканер, ж) принтер, з) модем, и) микрофон, к) наушники

2. Устройствами вывода информации являются:

а) принтер, б) дисплей, в) клавиатура, г) мышь, д) световое перо, е) сканер, ж) принтер, з) модем, и) микрофон, к) наушники

3. Как называются устройства для подключения внешних устройств к шине:

а) драйвера, б) контроллеры, в) слоты.

5. Современную организацию ЭВМ предложил:

а) Норберт Винер, б) Джон фон Нейман, в) Чарльз Беббидж

6. Файл – это:

- а) имя, данное программе или данным, используемым в компьютере;
- б) именованная последовательность данных, размещенных на внешнем носителе
- в) команда операционной системы, обеспечивающая работу с данными;
- г) программа, помещенная в память и готовая к исполнению;
- д) данные, размещенные в памяти и используемые какой-либо программой.

7. Компьютер может эксплуатироваться без:

а) процессора; б) внутренней памяти; в) принтера; г) дисковой памяти.

8. Любая информация в памяти компьютера состоит из и

Вместо многоточия вставить соответствующие высказывания:

- 1) нулей; единиц
- 2) слов; предложений

- 3) символов; знаков
- 4) символов; слов
- 5) цифр; букв

10. «Программа, хранящаяся во внешней памяти, после вызова на выполнение попадает в и обрабатывается».

Вместо многоточия вставить соответствующие высказывания:

- 1) устройство ввода; процессором
- 2) процессор; регистрами процессора
- 3) процессор; процессором
- 4) оперативная память; процессором
- 5) файл; процессором

11. В прикладное программное обеспечение входят:

- 1) языки программирования
- 2) операционные системы
- 3) диалоговая оболочка
- 4) совокупность всех программ, установленных на компьютере
- 5) текстовые редакторы

12. Файл tetris.com находится на диске C: в каталоге GAMES, который является подкаталогом каталога DAY. Выбрать полное имя файла:

- 1) C:\tetris.com \ GAMES \ DAY
- 2) C:\ GAMES \ tetris.com
- 3) C:\ DAY \ GAMES \ tetris.com
- 4) C:\ GAMES \ DAY \ tetris.com
- 5) C:\ GAMES \ tetris.com

13. Панель задач служит для

- 1) переключения между запущенными приложениями
- 2) завершения работы Windows
- 3) обмена данными между приложениями
- 4) запуска программ DOS

- 5) просмотра каталогов

14. Информацию из оперативной памяти можно сохранить на внешнем запоминающем устройстве в виде:

- 1) блока
- 2) каталога
- 3) директории
- 4) программы
- 5) файла

Тест по теме «КОМПЬЮТЕРНЫЕ КОММУНИКАЦИИ»

- 1. Комплекс аппаратных и программных средств, позволяющих компьютерам обмениваться данными:**
 - 1. интерфейс;
 - 2. магистраль;
 - 3. компьютерная сеть;
 - 4. адаптеры.
- 2. Группа компьютеров, связанных каналами передачи информации и находящихся в пределах территории, ограниченной небольшими размерами: комнаты, здания, предприятия, называется:**
 - 1. глобальной компьютерной сетью;
 - 2. информационной системой с гиперсвязями;
 - 3. локальной компьютерной сетью;
 - 4. электронной почтой;
 - 5. региональной компьютерной сетью?
- 3. Глобальная компьютерная сеть - это:**
 - 1. информационная система с гиперсвязями;
 - 2. множество компьютеров, связанных каналами передачи информации и находящихся в пределах одного помещения, здания;
 - 3. система обмена информацией на определенную тему;
 - 4. совокупность локальных сетей и компьютеров, расположенных на больших расстояниях и соединенные в единую систему.
- 4. Обмен информацией между компьютерными сетями, в которых действуют разные стандарты представления информации (сетевые протоколы), осуществляется с использованием:**
 - 1. магистралей;
 - 2. хост-компьютеров;
 - 3. электронной почты;
 - 4. иллюзов;
 - 5. файл-серверов.
- 5. Конфигурация (топология) локальной компьютерной сети, в которой все рабочие станции соединены непосредственно с сервером, называется:**
 - 1. кольцевой;
 - 2. радиальной;
 - 3. шинной;
 - 4. древовидной;
 - 5. радиально-кольцевой.

6. Для хранения файлов, предназначенных для общего доступа пользователей сети, используется:

- | | |
|------------------------|-------------------|
| 1. <i>файл-сервер;</i> | 3. клиент-сервер; |
| 2. рабочая станция; | 4. коммутатор. |

7. Сетевой протокол- это:

1. *набор соглашений о взаимодействиях в компьютерной сети;*
2. последовательная запись событий, происходящих в компьютерной сети;
3. правила интерпретации данных, передаваемых по сети;
4. правила установления связи между двумя компьютерами в сети;
5. согласование различных процессов во времени.

8. Транспортный протокол (TCP) - обеспечивает:

1. *разбиение файлов на IP-пакеты в процессе передачи и сборку файлов в процессе получения;*
2. прием, передачу и выдачу одного сеанса связи;
3. предоставление в распоряжение пользователя уже переработанную информацию;
4. доставку информации от компьютера-отправителя к компьютеру-получателю.

9. Протокол маршрутизации (IP) обеспечивает:

1. *доставку информации от компьютера-отправителя к компьютеру-получателю;*
2. интерпретацию данных и подготовку их для пользовательского уровня;
3. сохранение механических, функциональных параметров физической связи в компьютерной сети;
4. Управление аппаратурой передачи данных и каналов связи.
5. разбиение файлов на IP-пакеты в процессе передачи и сборку файлов в процессе получения.

10. Компьютер, подключенный к Интернет, обязательно имеет:

- | | |
|---------------------------|------------------|
| 1. <i>IP-адрес;</i> | 4. доменное имя; |
| 2. web-страницу; | 5. URL-адрес. |
| 3. домашнюю web-страницу; | |

11. Модем обеспечивает:

1. *преобразование двоичного кода в аналоговый сигнал и обратно;*
2. преобразование двоичного кода в аналоговый сигнал;
3. преобразование аналогового сигнала в двоичный код;
4. усиление аналогового сигнала;
5. ослабление аналогового сигнала.

12. Телеконференция - это:

1. обмен письмами в глобальных сетях;
2. информационная система в гиперсвязях;
3. *система обмена информацией между абонентами компьютерной сети;*
4. служба приема и передачи файлов любого формата;
5. процесс создания, приема и передачи web-страниц.

13. Почтовый ящик абонента электронной почты представляет собой:

1. некоторую область оперативной памяти файл-сервера;
2. *область на жестком диске почтового сервера, отведенную для пользователя;*
3. часть памяти на жестком диске рабочей станции;

4. специальное электронное устройство для хранения текстовый файлов.

14. Web-страницы имеют расширение:

- | | | |
|-----------|-----------|----------|
| 1. *.htm; | 3. *.web; | 5. *.www |
| 2. *.txt; | 4. *.exe; | |

15. HTML (HYPER TEXT MARKUP LANGUAGE) является:

- | | |
|-------------------------------|--------------------------------------|
| 1. язык разметки web-страниц; | 4. системой УРавления базами данных; |
| 2. системой программирования; | 5. экспертной системой. |
| 3. текстовым редактором; | |

16. Служба FTP в Интернете предназначена:

1. для создания, приема и передачи web-страниц;
2. для обеспечения функционирования электронной почты;
3. для обеспечения работы телеконференций;
4. для приема и передачи файлов любого формата;
5. для удаленного УРавления техническими системами.

17. Компьютер предоставляющий свои ресурсы в пользование другим компьютерам при совместной работе, называется:

- | | |
|------------------|---------------------|
| 1. адаптером; | 4. сервером; |
| 2. коммутатором; | 5. клиент-сервером. |
| 3. станцией; | |

18. Теоретически модем, передающий информацию со скоростью 57600 бит/с, может передать 2 страницы текста (3600 байт) в течении:

- | | |
|-------------|----------------|
| 1. 0.5 ч; | 3. 0.5 с; |
| 2. 0.5 мин; | 4. 3 мин 26 с. |

Тест по теме «Компьютерные сети. Интернет»

1. Гипертекст — это:

- а) способ организации текстовой информации, внутри которой установлены смысловые связи между ее различными фрагментами;
- б) обычный, но очень большой по объему текст;
- в) текст, буквы которого набраны шрифтом большого размера;
- г) распределенная совокупность баз данных, содержащих тексты.

2. Глобальная компьютерная сеть — это:

- а) информационная система с гиперсвязями;
- б) множество компьютеров, связанных каналами передачи информации и находящихся в пределах одного помещения, здания;
- в) совокупность хост-компьютеров и файл-серверов;

г) система обмена информацией на определенную тему;

д) совокупность локальных сетей и компьютеров, расположенных на больших расстояниях и соединенных с помощью каналов связи в единую систему.

3. Множество компьютеров, связанных каналами передачи информации и находящихся в пределах одного помещения, здания, называется:

- а) глобальной компьютерной сетью;
- б) информационной системой с гиперсвязями;
- в) локальной компьютерной сетью;
- г) электронной почтой;
- д) региональной компьютерной сетью.

4. Конфигурация (топология) локальной компьютерной сети, в которой все рабочие станции соединены с файл-сервером, называется:

- а) кольцевой;
- б) радиальной;
- в) шинной;
- г) древовидной;
- д) радиально-кольцевой.

5. Какой из перечисленных способов подключения к Интернет обеспечивает наибольшие возможности для доступа к информационным ресурсам:

- а) постоянное соединение по оптоволоконному каналу;
- б) удаленный доступ по телефонным каналам;
- в) постоянное соединение по выделенному каналу;
- г) терминальное соединение по коммутируемому телефонному каналу;
- д) временный доступ по телефонным каналам.

6. Для хранения файлов, предназначенных для общего доступа пользователей сети, используется:

- а) хост-компьютер;
- б) файл-сервер;
- в) рабочая станция;
- г) клиент-сервер;
- д) коммутатор.

7. Сетевой протокол — это:

- а) набор соглашений о взаимодействиях в компьютерной сети;
- б) последовательная запись событий, происходящих в компьютерной сети;
- в) правила интерпретации данных, передаваемых по сети;
- г) правила установления связи между двумя компьютерами в сети;
- д) согласование различных процессов во времени.

8. Обмен информацией между компьютерными сетями, в которых действуют разные стандарты представления информации (сетевые протоколы), осуществляется с использованием:

- а) хост-компьютеров;
- б) электронной почты;
- в) шлюзов;
- г) модемов;
- д) файл-серверов.

9. Компьютер, подключенный к Интернет, обязательно имеет:

- а) IP — адрес;
- б) WEB — страницу;
- в) домашнюю WEB — страницу;
- г) доменное имя;
- д) URL — адрес.

10. Какой домен верхнего уровня в Internet имеет Россия:

- а) us;
- б) su;
- в) ru;
- г) ra;
- д) ss.

11. Телеконференция — это:

- а) обмен письмами в глобальных сетях;
- б) информационная система в гиперсвязях;
- в) система обмена информацией между абонентами компьютерной сети;
- г) служба приема и передачи файлов любого формата;
- д) процесс создания, приема и передачи WEB- страниц.

12. Электронная почта (e-mail) позволяет передавать:

- а) сообщения и приложенные файлы;
- б) исключительно текстовые сообщения;
- в) исполняемые программы;
- г) www-страницы;
- д) исключительно базы данных.

13. WEB — страницы имеют расширение:

- а) *.HTM;
- б) *.THT;
- в) *.WEB;
- г) *.EXE;
- д) *. WWW.

14. HTML (HYPER TEXT MARKUP LANGUAGE) является

- а) средством создания WEB- страниц;
- б) системой программирования;
- в) графическим редактором;
- г) системой Управления базами данных;

д) экспертной системой.

15. Компьютер, предоставляющий свои ресурсы другим компьютерам при совместной работе, называется:

- а) адаптером;
- б) коммутатором;
- в) станцией;
- г) сервером;
- д) клиент-сервером.

16. Комплекс аппаратных и программных средств, позволяющих компьютерам обмениваться данными, — это:

- а) интерфейс;
- б) магистраль;
- в) компьютерная сеть;
- г) адаптеры.

Тест по теме «ПРОГРАММНОЕ ОБЕСПЕЧЕНИЕ»

1.Файл - это ...

- а). единица измерения информации
- б). программа или данные на диске, имеющие имя
- с). программа в оперативной памяти
- д). текст, распечатанный на принтере

2.Драйвер – это ...

- а). устройство компьютера
- б). программа, обеспечивающая работу устройства компьютера
- с). вирус
- д). антивирусная программа

3.В каком случае разные файлы могут иметь одинаковые имена?

- а). если они имеют разный объем
- б). если они созданы в различные дни
- с). если они созданы в различное время суток
- д). если они хранятся в разных каталогах

4.Какие программные продукты не являются инструментальными программами?

- а). Редакторы.
- б). Графические пакеты.
- с). Компоновщики.
- д). Драйверы.
- е). Справочная служба (Help).

5.Операционная система:

- а. система программ, которая обеспечивает совместную работу всех устройств компьютера по обработке информации
- б. система математических операций для решения отдельных задач
- в. система планового ремонта и технического обслуживания компьютерной техники

9. Программное обеспечение (ПО) – это:

- а. совокупность программ, позволяющих организовать решение задач на компьютере*
- б. возможность обновления программ за счет бюджетных средств*
- в. список имеющихся в кабинете программ, заверен администрацией школы*

10. Загрузка операционной системы – это:

- а. запуск специальной программы, содержащей математические операции над числами*
- б. загрузка комплекса программ, которые УРавляют работой компьютера и организуют диалог пользователя с компьютером*
- в. вложение дискеты в дисковод*

11. Прикладное программное обеспечение – это:

- а. справочное приложение к программам*
- б. текстовый и графический редакторы, обучающие и тестирующие программы, игры*
- в. набор игровых программ*

12. Прикладное программное обеспечение:

- а. программы для обеспечения работы других программ*
- б. программы для решения конкретных задач обработки информации*
- в. программы, обеспечивающие качество работы печатающих устройств*

13. Операционные системы:

- а. DOS, Windows, Unix*
- б. Word, Excel, Power Point*
- в. (состав отделения больницы): зав. отделением, 2 хирурга, 4 мед. Сестры*

14. Системное программное обеспечение:

- а. программы для организации совместной работы устройств компьютера как единой системы*
- б. программы для организации удобной системы размещения программ на диске*
- в. набор программ для работы устройств системного блока компьютера*

15. Сервисные (обслуживающие) программы:

- а. программы сервисных организаций по бухгалтерскому учету*
- б. программы обслуживающих организаций по ведению делопроизводства*
- в. системные оболочки, утилиты, драйвера устройств, антивирусные и сетевые программы*

Тест по теме «Файлы. Архивация файлов»

1. Файл — это:

- а) именованный набор однотипных элементов данных, называемых записями;*
- б) объект, характеризующийся именем, значением и типом;*
- в) совокупность индексированных переменных;*
- г) совокупность фактов и правил;*

2. Расширение имени файла, как правило, характеризует:

- а) время создания файла;*
- б) объем файла;*
- в) место, занимаемое файлом на диске;*

- г) тип информации, содержащейся в файле;
- д) место создания файла.

3. Текстовый редактор представляет собой программный продукт, входящий в состав:

- а) системного программного обеспечения;
- б) систем программирования;
- в) *прикладного программного обеспечения*;
- г) уникального программного обеспечения;
- д) операционной системы.

4. Система УРавления базами данных представляет собой программный продукт, входящий в состав:

- а) операционной системы;
- б) системного программного обеспечения;
- в) систем программирования;
- г) уникального программного обеспечения;
- д) *прикладного программного обеспечения*.

5. Операционные системы представляют собой программные продукты, входящие в состав:

- а) *прикладного программного обеспечения*;
- б) *системного программного обеспечения*;
- в) системы УРавления базами данных;
- г) систем программирования;
- д) уникального программного обеспечения.

6. Операционная система — это:

- а) совокупность основных устройств компьютера;
- б) система программирования на языке низкого уровня;
- в) *набор программ, обеспечивающий работу всех аппаратных устройств компьютера и доступ пользователя к ним*;
- г) совокупность программ, используемых для операций с документами;
- д) программа для уничтожения компьютерных вирусов.

7. В файле command.com находятся:

- | | |
|---|-------------------------|
| а) внутренние команды DOS; | в) внешние команды DOS; |
| б) команды считывания в память файлов загрузки DOS; | г) драйверы; |
| | д) трансляторы. |

8. Программы обслуживания устройств компьютера называются:

- а) загрузчиками;
- б) драйверами;
- в) трансляторами;
- г) интерпретаторами;
- д) компиляторами.

9. Программой архиватором называют:

- | | |
|---|-------------------------------------|
| а) <i>программу для уменьшения информационного объема (сжатия) файлов</i> ; | в) интерпретатор; |
| б) программу резервного копирования файлов; | г) транслятор; |
| | д) систему УРавления базами данных. |

10. Архивный файл представляет собой:

- | | |
|---|--|
| а) файл, которым долго не пользовались; | г) файл, защищенный от несанкционированного доступа; |
| б) файл, защищенный от копирования; | д) файл, зараженный компьютерным вирусом. |
| в) <i>файл, сжатый с помощью архиватора</i> ; | |

11. Какое из названных действий можно произвести с архивным файлом:

- а) переформатировать;
- б) распаковать;
- в) просмотреть;
- г) запустить на выполнение;
- д) отредактировать.

12. Степень сжатия файла зависит:

- а) только от типа файла;
- б) только от программы-архиватора;
- в) от типа файла и программы-архиватора;
- г) от производительности компьютера;
- д) от объема оперативной памяти персонального компьютера, на котором производится архивация файла.

13. Непрерывным архивом называют:

- а) совокупность нескольких файлов в одном архиве;
- б) архивный файл большого объема;
- в) архивный файл, содержащий файлы с одинаковыми расширениями;
- г) файл, заархивированный в нескольких архивных файлах;
- д) произвольный набор архивных файлов.

14. Архивный файл отличается от исходного тем, что:

- а) доступ к нему занимает меньше времени;
- б) он в большей степени удобен для редактирования;
- в) он легче защищается от вирусов;
- г) он легче защищается от несанкционированного доступа;
- д) он занимает меньше места на диске.

Тест по теме «Компьютерные вирусы»

1. Компьютерные вирусы:

- а) возникают в связи со сбоями в аппаратных средствах компьютера;
- б) пишутся людьми специально для нанесения ущерба пользователям ПК;
- в) зарождаются при работе неверно написанных программных продуктов;
- г) являются следствием ошибок в операционной системе;
- д) имеют биологическое происхождение.

2. Отличительными особенностями компьютерного вируса являются:

- а) значительный объем программного кода;
- б) необходимость запуска со стороны пользователя;
- в) способность к повышению помехоустойчивости операционной системы;
- г) маленький объем; способность к самостоятельному запуску и многократному копированию кода, к созданию помех корректной работе компьютера;
- д) легкость распознавания.

3. Загрузочные вирусы характеризуются тем, что:

- а) поражают загрузочные сектора дисков;
- б) поражают программы в начале их работы;
- в) запускаются при загрузке компьютера;
- г) изменяют весь код заражаемого файла;
- д) всегда меняют начало и длину файла.

4. Файловый вирус:

- а) поражает загрузочные сектора дисков;
- б) всегда изменяет код заражаемого файла;
- в) всегда меняет длину файла;

- г) всегда меняет начало файла;
- д) всегда меняет начало и длину файла.

5. Назначение антивирусных программ под названием детекторы:

- а) обнаружение и уничтожение вирусов;
- б) контроль возможных путей распространения компьютерных вирусов;
- в) *обнаружение компьютерных вирусов;*
- г) «излечение» зараженных файлов;
- д) уничтожение зараженных файлов.

6. К антивирусным программам не относится:

- а) сторожа;
- б) фаги;
- в) ревизоры;
- г) интерпретаторы;
- д) вакцины.

7. Может ли присутствовать компьютерный вирус на чистой дискете (на дискете отсутствуют файлы)?

- | | |
|-------------------------|---|
| а) нет | в) да, в области каталога |
| б) да, в области данных | г) <i>да, в загрузочном секторе дискеты</i> |

8. Может ли произойти заражение компьютерными вирусами в процессе работы с электронной почтой?

- а) да, при чтении текста почтового сообщения
- б) *да, при открытии вложенных в сообщение файлов*
- в) да, в процессе работы с адресной книгой
- г) не может произойти

9. Компьютерные вирусы - это ...

- а) файлы, которые невозможно удалить
- б) файлы, имеющие определенное расширение
- в) *программы, способные к саморазмножению (самокопированию)*
- г) программы, сохраняющиеся в оперативной памяти после выключения компьютера

ПРОГРАММНОЕ ОБЕСПЕЧЕНИЕ ИНФОРМАЦИОННЫХ ТЕХНОЛОГИЙ

1.1. Тесты по теме «Освоение среды графического редактора» Вариант 1

1. Минимальным объектом в графическом редакторе является:

- | | |
|----------------------------|-------------------------|
| А) Точка экрана (пиксель); | В) Объект; |
| Б) Набор цветов; | Г) Символ (знакоместо). |

2. Графический редактор предназначен для:

- | | |
|---|---------------------------------------|
| А) Создания и редактирования
текстового документа; | Б) Создания и редактирования отчетов; |
|---|---------------------------------------|

В) Создания и редактирования рисунков;

0Г) Ничего из вышеперечисленного.

3. Инструментами в графическом редакторе являются:

А) Линия, круг, прямоугольник;

В) Выделение, копирование, вставка;

Б) Карандаш, кисть, ластик;

Г) Набор цветов.

4. Примитивами в графическом редакторе являются:

А) Линия, круг, прямоугольник;

В) Выделение, копирование, вставка;

Б) Карандаш, кисть, ластик;

Г) Набор цветов.

5. Палитрой в графическом редакторе является:

А) Линия, круг, прямоугольник;

В) Выделение, копирование, вставка;

Б) Карандаш, кисть, ластик;

Г) Набор цветов.

6. Графический редактор обычно используется для:

А) совершения вычислительных операций;

Г) рисования;

Б) написания сочинения;

Д) хранения реляционных баз данных.

В) сочинения музыкального произведения;

7. В режиме выбора рабочих цветов графического редактора осуществляется:

А) установка цвета фона;

Г) выбор графических примитивов редактора;

Б) окрашивание фрагмента рисунка;

Д) вычерчивание рисунка.

В) редактирование рисунка;

8. Графические примитивы в графическом редакторе представляют собой:

А) операции над файлами с изображениями, созданными в графическом редакторе;

Б) среду графического редактора;

В) режимы работы графического редактора;

Г) перечень режимов работы графического редактора.

Д) простейшие фигуры, рисуемые с помощью специальных инструментов графического редактора.

9. Видеоадаптер — это:

А) программа, распределяющая ресурсы видеопамяти;

Б) устройство, управляющее работой графического дисплея;

- В) электронное, энергозависимое устройство для хранения информации о графическом изображении;
- Г) дисплейный процессор;
- Д) составная часть процессора.

10. Точечный элемент экрана дисплея называется:

- А) вектор;
- Б) *пиксель*;
- В) точка;
- Г) растр.

11. Цвет точки на экране цветного монитора формируется из сигнала:

- 1. *красного, зеленого, синего и яркости*;
- 2. красного, зеленого, синего;
- 3. желтого, зеленого, синего и красного;
- 4. желтого, синего, красного и белого;
- 5. желтого, синего, красного и яркости.

12. Растровый графический файл содержит черно-белое изображение (без градаций серого) размером 100 x 100 точек. Каков информационный объем этого файла:

- 1. *10000 бит*;
- 2. 10000 байт;
- 3. 10 Кбайт;
- 4. 1000 бит.

Вариант 2

1. Одной из основных функций графического редактора является:

- 1. ввод изображений;
- 2. хранение кода изображения;
- 3. *создание изображений*;
- 4. просмотр и вывод содержимого видеопамати.

2. Элементарным объектом, используемым в растровом графическом редакторе, является:

- 1. *точка экрана (пиксель)*;
- 2. прямоугольник;
- 3. круг;
- 4. палитра цветов;
- 5. символ.

3. Деформация изображения при изменении размера рисунка – один из недостатков:

- 1. векторной графики;
- 2. *растровой графики*.

4. Примитивами в графическом редакторе называют:

- 1. *простейшие фигуры, рисуемые с помощью специальных инструментов графического редактора*;
- 2. операции, выполняемые над файлами, содержащими изображения, созданные в графическом редакторе;
- 3. среду графического редактора;
- 4. режим работы графического редактора.

5. Кнопки панели инструментов, палитра, рабочее поле, меню образуют:

1. полный набор графических примитивов графического редактора;
 2. *среду графического редактора*;
 3. перечень режимов работы графического редактора;
 4. набор команд, которыми можно воспользоваться при работе с графическим редактором.
- 6. Наименьшим элементом поверхности экрана, для которого могут быть заданы адрес, цвет и интенсивность, является:**
1. точка;
 2. зерно люминофора;
 3. *пиксель*;
 4. растр.
- 7. Сетка которую на экране образуют пиксели, называют:**
1. видеопамять;
 2. видеоадаптер;
 3. *растр*;
 4. дисплейный процессор.
- 8. Графика с представлением изображения в виде совокупностей точек называется:**
1. фрактальной;
 2. *растровой*;
 3. векторной;
 4. прямолинейной.
- 9. Пиксель на экране монитора представляет собой:**
1. *минимальный участок изображения, которому независимым образом можно задать цвет*;
 2. двоичный код графической информации;
 3. электронный луч;
 4. совокупность 16 зерен люминофора.
- 10. Видеоадаптер – это:**
1. *устройство, УРавляющее работой монитора*;
 2. программа, распределяющая ресурсы видеопамати;
 3. электронное энергозависимое устройство для хранения информации о графическом изображении;
 4. процессор монитора.
- 11. Видеопамать – это:**
1. *электронное устройство для хранения двоичного кода изображения, выводимого на экран*;
 2. программа, распределяющая ресурсы ПК при обработке изображения;
 3. устройство, УРавляющее работой монитора;
 4. часть оперативного запоминающего устройства.
- 12. Для хранения 256-цветного изображения на кодирование одного пикселя выделяется:**
1. 2 байта;
 2. 4 байта;
 3. 256 бит;
 4. *1 байт*.

Вариант 3

- 1. Графика с представлением изображения в виде совокупностей точек называется:**
- а) фрактальной;
 - б) *растровой*;

- в) точечной;
- г) векторной;

д) прямолинейной.

2. Видеоадаптер — это:

- а) программа, распределяющая ресурсы видеопамяти;
- б) *устройство, Управляющее работой графического дисплея;*
- в) электронное, энергозависимое устройство для хранения информации о графическом изображении;
- г) дисплейный процессор;
- д) составная часть процессора.

3. Сетку из горизонтальных и вертикальных столбцов, которую на экране образуют пиксели, называют:

- а) вектор;
- б) видеоадаптер;
- в) видеопамять;
- г) *растр;*
- д) дисплейный процессор.

4. Применение векторной графики по сравнению с растровой:

- а) увеличивает объем памяти, необходимой для хранения изображения;
- б) не влияет на объем памяти, необходимой для хранения изображения, и на трудоемкость редактирования изображения;
- в) не меняет способы кодирования изображения;
- г) усложняет редактирование рисунка;
- д) *сокращает объем памяти, необходимой для хранения изображения, и облегчает редактирование последнего.*

5. Для вывода графической информации используется:

- а) экран дисплея;
- б) клавиатура;
- в) мышь;
- г) сканер;
- д) джойстик.

6. Набор пиктограмм с изображением инструментов для рисования, палитра, рабочее поле, меню образуют:

- а) *среду графического редактора;*
- б) полный набор графических примитивов редактора;
- в) перечень режимов работы графического редактора;
- г) набор команд графического редактора;
- д) рабочее поле графического редактора.

7. В процессе преобразования растрового графического файла количество цветов уменьшилось с 65536 до 256. Объем файла при этом уменьшился в:

- а) 8 раз;
- б) 4 раза;
- в) 2 раза;
- г) 16 раз;
- д) 32 раза.

8. Метод кодирования цвета RGB, как правило, применяется при:

- а) *кодировании изображений, выводимых на экран цветного дисплея;*

- б) организации работы на печатающих устройствах;
- в) сканировании изображений;
- г) хранении информации в видеопамяти;
- д) записи изображения на внешнее устройство.

9. Метод кодирования цвета СМΥΚ, как правило, применяется при:

- а) кодировке изображений, выводимых на экран цветного дисплея;
- б) сканировании изображений;
- в) хранении информации в видеопамяти;
- г) записи изображения на внешнее устройство;
- д) *организации работы на печатающих устройствах.*

10. Пиксель — это:

- а) двоичный код графической информации
- б) двоичный код одного символа в памяти компьютера;
- в) *минимальный участок изображения на экране дисплея, которому независимым образом можно задать цвет;*
- г) код одного алфавита естественного языка;
- д) один символ в памяти компьютера.

11. Растровый графический файл содержит черно-белое изображение с16 градациями серого цвета размером 10 x 10 точек. Каков информационный объем этого файла:

- | | |
|--------------|--------------|
| 1. 100 бит; | 3. 800 бит; |
| 2. 400 байт; | 4. 100 байт? |

12. Для двоичного кодирования цветного рисунка (256 цветов) размером 10 x 10 точек требуется:

- | | |
|--------------|--------------|
| 1. 100 бит; | 3. 400 бит; |
| 2. 100 байт; | 4. 800 байт. |

Текстовый процессор Microsoft Word

Тест по теме «Освоение среды текстового процессора»

Вариант 1

1. Текстовый редактор - программа, предназначенная для

- 1. *создания, редактирования и форматирования текстовой информации;*
- 2. работы с изображениями в процессе создания игровых программ;
- 3. Управление ресурсами ПК при создании документов;
- 4. автоматического перевода с символьных языков в машинные коды;

2. В ряду «символ» - ... – «строка» - «фрагмент текста» пропущено:

- | | |
|-------------|----------------|
| 1. «слово»; | 3. «страница»; |
| 2. «абзац»; | 4. «текст». |

3. К числу основных функций текстового редактора относятся:

1. копирование, перемещение, уничтожение и сортировка фрагментов текста;
2. *создание, редактирование, сохранение и печать текстов;*
3. строгое соблюдение правописания;
4. автоматическая обработка информации, представленной в текстовых файлах.

4. Символ, вводимый с клавиатуры при наборе, отображается на экране дисплея в позиции, определяемой:

- | | |
|-------------------------------|------------------------------------|
| 1. задаваемыми координатами; | 4. положением предыдущей набранной |
| 2. <i>положением курсора;</i> | букве. |
| 3. адресом; | |

5. Курсор - это

1. устройство ввода текстовой информации;
2. клавиша на клавиатуре;
3. наименьший элемент отображения на экране;
4. *метка на экране монитора, указывающая позицию, в которой будет отображен вводимый с клавиатуры.*

6. Сообщение о местоположении курсора, указывается

1. *в строке состояния текстового редактора;*
2. в меню текстового редактора;
3. в окне текстового редактора;
4. на панели задач.

7. При наборе текста одно слово от другого отделяется:

- | | |
|---------------------|----------------|
| 1. точкой; | 3. запятой; |
| 2. <i>пробелом;</i> | 4. двоеточием. |

8. С помощью компьютера текстовую информацию можно:

- | | |
|---|-------------------------|
| 1. <i>хранить, получать и обрабатывать;</i> | 3. только получать; |
| 2. только хранить; | 4. только обрабатывать. |

9. Редактирование текста представляет собой:

1. *процесс внесения изменений в имеющийся текст;*
2. процедуру сохранения текста на диске в виде текстового файла;
3. процесс передачи текстовой информации по компьютерной сети;
4. процедуру считывания с внешнего запоминающего устройства ранее созданного текста.

10. Какая операция не применяется для редактирования текста:

1. *печать текста;*
2. удаление в тексте неверно набранного символа;
3. вставка пропущенного символа;
4. замена неверно набранного символа;

11. В текстовом редакторе набран текст:

В НЕМ ПРОСТО НАХОДЯТСЯ ПРОЦЕДУРЫ ОБРОБОТКИ ДАТЫ И ВРЕМЕНИ ДНЯ, АНАЛИЗА СОСТОЯНИЯ МАГНИТНЫХ ДИСКОВ, СРЕДСТВА РОБОТЫ СО СПРАВОЧНИКАМИ И ОТДЕЛЬНЫМИ ФАЙЛАМИ.

Команда «Найти и заменить все» для исправления всех ошибок может иметь вид:

- | | |
|--------------------------------------|-----------------------------------|
| 1. найти Р заменить на РА; | 4. найти БРОБ заменить на БРАБ; |
| 2. найти РО заменить на РА; | 5. найти БРОБО заменить на БРАБО; |
| 3. <i>найти РОБ заменить на РАБ;</i> | |

12. Процедура автоматического форматирования текста предусматривает:

1. запись текста в буфер;
2. удаление текста;
3. отмену предыдущей операции, совершенной над текстом;
4. автоматическое расположение текста в соответствии с определенными правилами.

13. В текстовом редакторе при задании параметров страницы устанавливаются:

- | | |
|-----------------------------------|--------------------------|
| 1. Гарнитура, размер, начертание; | 3. Поля, ориентация; |
| 2. Отступ, интервал; | 4. <i>Стиль, шаблон.</i> |

14. Копирование текстового фрагмента в текстовом редакторе предусматривает в первую очередь:

1. указание позиции, начиная с которой должен копироваться объект;
2. *выделение копируемого фрагмента;*
3. выбор соответствующего пункта меню;
4. открытие нового текстового окна.

15. Меню текстового редактора - это:

1. *часть его интерфейса, обеспечивающая переход к выполнению различных операций над текстом;*
2. подпрограмма, обеспечивающая УРавление ресурсами ПК при создании документа;
3. своеобразное "окно", через которое текст просматривается на экране;
4. информация о текущем состоянии текстового редактора.

16. Поиск слова в тексте по заданному образцу является процессом:

- | | |
|--------------------------|----------------------------|
| 1. обработки информации; | 3. передачи информации; |
| 2. хранения информации; | 4. уничтожение информации. |

17. Текст, набранный в тестовом редакторе, храниться на внешнем запоминающем устройстве:

- | | |
|-----------------------|----------------|
| 1. в виде файла; | 3. каталога; |
| 2. таблицы кодировки; | 4. директории. |

18. Гипертекст - это

1. *структурированный текст, в котором могут осуществляться переходы по выделенным меткам;*
2. обычный, но очень большой по объему текст;
3. текст, буквы которого набраны шрифтом очень большого размера;
4. распределенная совокупность баз данных, содержащих тексты.

19. При открытии документа с диска пользователь должен указать:

- | | |
|-------------------|-------------------------|
| 1. размеры файла; | 3. имя файла; |
| 2. тип файла; | 4. дату создания файла. |

Тест по теме «Освоение среды текстового процессора»

Вариант 2

1. MICROSOFT WORD – это...

- А) текстовый процессор*
- Б) Текстовый редактор
- В) Программа, предназначенная для редактирования текстового документа.

2. Какого способа выравнивания нет в текстовом процессоре MS WORD

- А) выравнивание по левому краю
- Б) выравнивание по правому краю
- В) выравнивание по высоте*

3. Минимальным объектом, используемым в текстовом редакторе, является:

- | | |
|------------|-----------|
| А) слово | В) абзац |
| Б) пиксель | Г) символ |

4. Какие символы используются для печати римских цифр?

- А) прописные латинские буквы*
- Б) прописные русские буквы
- В) цифры

5. Основными элементами окна текстового процессора являются:

- А) строка заголовка, строка меню, панель инструментов, панель форматирования, рабочее поле, полоса прокрутки*
- Б) строка заголовка, рабочее поле
- В) панель инструментов, палитра, рабочее поле

6. Символ, вводимый с клавиатуры при наборе текста, отображается на экране дисплея в позиции, определяющейся:

- а) вводимыми координатами;
- б) адресом;
- в) положением предыдущей набранной буквы;
- г) *положением курсора;*
- д) произвольно.

7. При наборе текста в текстовых редакторах одно слово от другого отделяется:

- а) двоеточием;
- б) *пробелом;*
- в) точкой;
- г) запятой;
- д) апострофом.

8. Текстовый редактор, как правило, используется для:

- а) создания чертежей;
- б) сочинения музыкального произведения;
- в) совершения вычислительных операций;
- г) *создания документов;*
- д) научных расчетов.

9. К устройствам вывода текстовой информации относится:

- а) ПЗУ;
- б) *монитор;*
- в) сканер;
- г) мышь;
- д) клавиатура.

10. Что пропущено в ряду: “символ—...—строка—фрагмент”:

- а) книга;
- б) абзац;
- в) *слово;*
- г) текст;
- д) страница.

11. Текстовый редактор — это:

- а) *программа, предназначенная для работы с текстовой информацией;*
- б) программа обработки изображений при создании мультимедийных игровых программ;
- в) программа Управления ресурсами персонального компьютера при создании документов;
- г) программа автоматического перевода текста на символических языках в текст, записанный с использованием машинных кодов;

д) работник издательства, осуществляющий проверку и исправление ошибок в тексте при подготовке рукописи к печати.

12. Курсор — это:

а) *отметка на экране дисплея, указывающая позицию, в которой будет отображен вводимый с клавиатуры символ;*

б) клавиша на клавиатуре;

в) наименьший элемент изображения на экране;

г) устройство ввода текстовой информации;

д) пиксель.

13. К числу основных преимуществ работы с текстом в текстовом редакторе (в сравнении с пишущей машинкой) следует назвать возможность:

а) более быстрого набора текста;

б) уменьшения трудоемкости при работе с текстом;

в) *многократного редактирования текста;*

г) использования различных шрифтов при наборе текста;

д) уменьшения сложности при работе с текстом.

14. Для ввода текстовой информации используется:

а) модем;

б) джойстик;

в) мышь;

г) принтер;

д) *клавиатура.*

15. Продолжите логическую цепочку:

«Библиотека — каталог»; «Книга — оглавление»; «Текстовый редактор — ????»:

а) окно;

в) *меню;*

д) рабочее поле.

б) текст;

г) курсор;

16. Текстовый процессор представляет собой программный продукт, входящий в состав:

а) системного программного обеспечения;

б) систем программирования;

в) *прикладного программного обеспечения;*

г) уникального программного обеспечения;

д) операционной системы.

17. Чтобы сохранить текстовый документ в определенном формате, необходимо задать:

А) размер шрифта

Б) *тип файла*

В) параметры абзаца

18. Абзацем в текстовом процессоре является...

А) выделенный фрагмент документа

Б) строка символов

В) *фрагмент текста, заканчивающийся нажатием клавиши ENTER*

19. В текстовом процессоре выполнение операции Копирование становится возможным после:

А) сохранения файла

Б) установки курсора в определенное положение

В) *выделения фрагмента текста*

1. Если при наборе текста все буквы отображаются заглавными, то это означает, что нажата клавиша

- | | |
|----------------|-----------|
| 1. Num Lock | 4. Prt Sc |
| 2. Caps Lock | 5. Pause |
| 3. Scroll Lock | |

2. Если при наборе текста не отображаются цифры на дополнительной клавиатуре, то это означает, что не нажата клавиша

- | | |
|----------------|-----------|
| 1. Num Lock | 4. Prt Sc |
| 2. Caps Lock | 5. Pause |
| 3. Scroll Lock | |

3. Если при редактировании текста в процессе вставки символов стираются символы справа от курсора, то это означает, что нажата клавиша

- | | |
|----------------|-----------|
| 1. Caps Lock | 4. Pause |
| 2. Scroll Lock | 5. Insert |
| 3. Prt Sc | |

4. Для установки положительного отступа первой строки необходимо

1. Сдвинуть вправо левый нижний бегунок и влево правый бегунок.
2. Сдвинуть вправо верхний левый бегунок
3. Сдвинуть левый нижний бегунок вправо и правый бегунок влево.
4. Сдвинуть оба левых бегунка вправо и правый бегунок влево.


5. Чтобы выровнять заголовок по центру, необходимо

1. Нажимать на клавишу «Пробел» до тех пор, пока текст не будет расположен по центру.
2. Нажимать на клавишу «ТАВ» до тех пор, пока текст не будет выровнен по центру.
3. Нажать на кнопку на панели инструментов «По центру».

6. Для установки линейки необходимо выбрать команду из опции горизонтального меню

- | | |
|-----------|------------|
| 1. Файл | 4. Вставка |
| 2. Правка | 5. Формат |
| 3. Вид | 6. Сервис |



7. Если мышка приняла вид , то это означает, что выполняется следующее действие.

- | | |
|-----------------|--------------|
| 1. Копирование. | 3. Удаление. |
| 2. Перемещение. | 4. Вставка |

8. Чтобы отменить рамку таблицы необходимо выбрать команду из опции горизонтального меню

- | | |
|------------|-----------|
| 1. Файл | 4. Формат |
| 2. Правка | 5. Сервис |
| 3. Вставка | |

9. Для копирования текста выполнено следующее.

После выделения текста и выполнения команды **ПРАВКА/КОПИРОВАТЬ** на экране ничего не изменилось.

- | | |
|-----------------------------|--|
| 1. Компьютер завис. | 3. <i>Копирование выполнено не до конца.</i> |
| 2. Выполнены не те команды. | 4. Плохо нажата кнопка мышки. |

Тест по теме «Форматирование и редактирование текстового документа»

Вариант 1

1. При задании параметров страницы устанавливаются:

- 1) гарнитура, размер, начертание;
- 2) отступ, интервал;
- 3) *поля, ориентация;*
- 4) стиль, шаблон.

2. Чтобы сохранить текстовый файл (документ) в определенном формате, необходимо задать:

- 1) размер шрифта;
- 2) *тип файла;*
- 3) параметры абзаца;
- 4) размер страницы.

3. Для того чтобы вставить пустую строку, надо нажать клавишу:

- 1) Пробела;
- 2) Delete;
- 3) Insert;
- 4) *Enter.*

4. В процессе форматирования абзаца изменяется (изменяются):

- 1) размер шрифта;
- 2) *параметры абзаца;*
- 3) последовательность символов, слов, абзацев;
- 4) параметры страницы.

5. Выполнение операции копирования становится возможным после:

- 1) установки курсора в определенное положение;
- 2) сохранения файла;
- 3) распечатки файла;
- 4) *выделение фрагмента текста.*

6. Существует следующий способ расположения заголовков:

- 1) *по центру;*
- 2) с правой стороны;

- 3) в конце страницы;

7. Колонтитул - это:

- | | |
|---------------------------|----------------|
| 1) текст заголовка; | 3) примечание; |
| 2) справочная информация; | 4) закладка. |

8. Изменить размер рисунка можно:

- 1) перетаскиванием рисунка;
- 2) выполнением команды **Вставка, рисунок.**
- 3) выполнением команды **Формат, рисунок.**

9. Режим предварительного просмотра служит для:

- 1) увеличения текста;
- 2) просмотра документа перед печатью;
- 3) вывода текста на печать;
- 4) изменения размера шрифта для печати.

Тест по теме «Редактирование и форматирование текстового документа»

Вариант 2.

1. Расширением текстового файла является:

- 1) com;
- 2) exe;
- 3) xls;
- 4) doc.

2. Чтобы открыть текстовый файл(документ) в определенном формате, необходимо задать:

- 1) имя и тип файла;
- 2) размер шрифта;
- 3) параметры абзаца;
- 4) размер страницы.

3. Для того чтобы удалить пустую строку, надо нажать клавишу:

- | | |
|------------|------------|
| 1) пробел; | 3) Insert; |
| 2) Delete; | 4) Enter. |

4. В процессе редактирования текста изменяется(изменяются) :

- 1) размер шрифта;
- 2) параметры страницы;
- 3) последовательность символов, слов, абзацев;
- 4) параметры страницы.

5. Основные параметры абзаца:

- 1) гарнитура, размер, начертание;
- 2) *отступ, интервал;*
- 3) поля, ориентация;
- 4) стиль, шаблон.

6. Чтобы подготовить Word к изменению параметров абзаца необходимо:

- 1) поставить курсор на конец абзаца;
- 2) установить курсор в середину абзаца;
- 3) *выделить абзац;*
- 4) выделить первое слово

7. Сверстать страницу – это:

- 1) закрыть страницу;
- 2) получить справочную информацию;
- 3) вывести страницу на печать;
- 4) *расположить в определенном порядке блоки текста и другие элементы оформления.*

8. Вставить рисунок можно:

- 1) перетаскиванием рисунка;
- 2) *выполнением команды **Вставка / Рисунок**;*
- 3) выполнением команды **Формат / Рисунок**.

9. Для оформления буквицы необходимо:

- 1) *выделить символ;*
- 2) увеличить текст;

Тест по теме

«Издательское дело в среде текстового процессора Microsoft Word»

1. Чтобы выравнивать заголовок по центру, необходимо

- А) Нажимать на клавишу «Пробел» до тех пор, пока текст не будет расположен по центру.
- Б) Нажимать на клавишу «ТАВ» до тех пор, пока текст не будет выровнен по центру.
- В) *Нажать на кнопку на панели инструментов «По центру».*

2. Форматирование абзаца – это ...

- А) изменение содержания текста;
- Б) специальным образом выделенный непрерывный кусок текста;
- В) *изменение внешнего вида текста, но не его содержания.*

3. Сдвиг части текста относительно общего края текста – это ...

- А) *отступ;*
- Б) выравнивание;
- В) редактирование.

4. Внесение изменений, исправлений и корректировки в текстовый документ:

- А) форматирование;
- Б) редактирование;
- В) вставка.

5. Абзацы можно выравнивать:

- А) по левому краю, по центру;
- Б) по ширине и правому краю;
- В) всё выше перечисленное.

6. Форматирование шрифта это...

- А) процесс оформления символа
- Б) процесс оформления страницы
- В) изменение параметров введенных символов

7. В процессе редактирования текста изменяется:

- А) размер шрифта
- Б) параметры абзаца
- В) последовательность символов, строк, абзацев

8. Как можно изменить размер рисунка?

- А) с помощью мыши или диалогового окна
- Б) только с помощью мыши
- В) только с помощью диалогового окна

9. Какой из перечисленных ниже параметров не относится к параметрам абзаца:

- А) ширина
- Б) отступ в первой строке
- В) кегль

10. Выберите вариант, который не является параметром страницы

- А) размер и ориентация листа
- Б) расстояние от колонтитулов до верхнего и нижнего краёв страницы
- В) установка типа шрифта и его размера

11. Выберите номер с правильно набранным текстом

А) Часы бьют . Всех.

Б) *Даже маленькая практика стоит большой теории.*

В) Наблюдение Этторе.Соседняя очередь всегда движется быстрее.

Г) Закон Джонсона и Лэрда:

Зубная боль

обычно начинается в ночь на субботу.

12. К многоуровневым спискам можно отнести:

А) – перечень однотипных элементов

Б) – список с подпунктами

В) – список, имеющий не менее 10 элементов

13. Определите вид списка:

- | |
|----------------------------|
| 1. Естественные дисциплины |
| • Алгебра |
| • География |
| 2. Гуманитарные дисциплины |
| • Литература |
| • Иностранный язык |

А) – нумерованный

Б) – маркированный

В) - многоуровневый

14. Работа со списками может применяться:

А) – при составлении плана работы

Б) – при форматировании абзацев

В) – при редактировании текста

15. Укажите правильный вариант оформления колонтитулов:

А) Колонтитулы на каждой странице должны содержать одинаковую информацию;

Б) Колонтитулы, расположенные на чётных и нечётных страницах могут содержать разную информацию;

В) В случае односторонней печати колонтитулы на каждой странице располагаются в одном и том же месте;

Г) Нельзя на одной странице располагать одновременно верхний и нижний колонтитулы.

16. При макетировании страницы

- А) устанавливается количество колонок;
- Б) *в определённом порядке задаётся расположение блоков текста, заголовков, иллюстраций и колонтитулов;*
- В) оформляется начало первой строки абзаца с помощью буквицы.

17. Титульный лист печатного издания должен обязательно содержать

- А) цветную иллюстрацию
- Б) краткую характеристику содержания работы
- В) *заголовок и сведения об авторе.*

18. Укажите неверный вариант оформления заголовков и подзаголовков:

- А) Подзаголовки пишут строчными буквами без подчеркивания
- Б) Заголовки и подзаголовки в текстовых работах обычно располагаются центрованным способом;
- В) Заголовки и подзаголовки в текстовых работах обычно располагаются флаговым способом;
- Г) *Заголовки и подзаголовки должны выделяться более крупным начертанием и желательно другим типом шрифта.*

3. Освоение среды табличного процессора Microsoft Excel

Вариант 1

1. Электронная таблица - это:

- А) *прикладная программа, предназначенная для обработки структурированных в виде таблицы данных;*
- Б) прикладная программа для обработки кодовых таблиц;
- В) устройство ПК, Управляющее его ресурсами в процессе обработки данных в табличной форме;
- Г) системная программа, Управляющая ресурсами ПК при обработке таблиц.

2. Электронная таблица предназначена для:

- А) *обработки преимущественно числовых данных, структурированных с помощью таблиц;*
- Б) упорядоченного хранения и обработки значительных массивов данных;
- В) визуализации структурных связей между данными, представленными в таблицах;
- Г) редактирования графических представлений больших объемов информации.

3. Электронная таблица представляет собой:

- А) совокупность нумерованных строк и поименованных буквами латинского алфавита столбцов;*
- Б) совокупность поименованных буквами латинского алфавита строк и нумерованных столбцов;
- В) совокупность пронумерованных строк и столбцов;
- Г) совокупность строк и столбцов, именуемых пользователем произвольным образом.

4. Строки электронной таблицы:

- А) именуется пользователями произвольным образом;
- Б) обозначаются буквами русского алфавита;
- В) обозначаются буквами латинского алфавита;
- Г) нумеруются.*

5. В общем случае столбы электронной таблицы:

- А) обозначаются буквами латинского алфавита;
- Б) нумеруются;
- В) обозначаются буквами русского алфавита;
- Г) именуется пользователями произвольным образом;

6. Для пользователя ячейка электронной таблицы идентифицируется:

- А) путем последовательного указания имени столбца и номера строки, на пересечении которых располагается ячейка;*
- Б) адресом машинного слова оперативной памяти, отведенного под ячейку;
- В) специальным кодовым словом;
- Г) именем, произвольно задаваемым пользователем.

7. Вычислительные формулы в ячейках электронной таблицы записываются:

- А) в обычной математической записи;
- Б) специальным образом с использование встроенных функций и по правилам, принятым*
- В) для записи выражений в языках программирования;

Г) по правилам, принятым исключительно для электронных таблиц;

Д) по правилам, принятым исключительно для баз данных.

8. Выражение $5(A2+C3):3(2B2-3D3)$ в электронной таблице имеет вид:

А) $5(A2+C3)/3(2B2-3D3)$;

В) $5*(A2+C3)/(3*(2*B2-3*D3))$;

Б) $5*(A2+C3)/3*(2*B2-3*D3)$;

Г) $5(A2+C3)/(3(2B2-3D3))$.

9. Выберите верную запись формулы для электронной таблицы:

А) $C3+4*D4$

В) $A5B5+23$

Б) $C3=C1+2*C2$

Г) $=A2*A3-A4$

10. При перемещении или копировании в электронной таблице абсолютные ссылки:

А) не изменяются;

Б) преобразуются вне зависимости от нового положения формулы;

В) преобразуются в зависимости от нового положения формулы;

Г) преобразуются в зависимости от длины формулы;

Д) преобразуются в зависимости от правил указанных в формуле.

11. При перемещении или копировании в электронной таблице относительные ссылки:

А) преобразуются вне зависимости от нового положения формулы;

Б) преобразуются в зависимости от длины формулы;

В) не изменяются;

Г) преобразуются в зависимости от нового положения формулы.

12. Диапазон - это:

А) совокупность клеток, образующих в таблице область прямоугольной формы;

Б) все ячейки одной строки;

В) все ячейки одного столбца;

Г) множество допустимых значений.

13. Активная ячейка - это ячейка:

- А) для записи команд;
- Б) содержащая формулу, включающую в себя имя ячейки, в которой выполняется ввод данных;
- В) формула в которой содержатся ссылки на содержимое зависимой ячейки;
- Г) в которой выполняется ввод команд.

14. Какая формула будет получена при копировании в ячейку С3, формулы из ячейки С2:

- А) =A1*A2+B2;
- Б) =\$A\$1*\$A\$2+\$B\$2;
- В) =\$A\$1*A3+B3;**
- Г) =\$A\$2*A3+B3;
- Д) =\$B\$2*A3+B4?

Вариант 2

1. Укажите правильный адрес ячейки:

- А) A12C
- Б) B1256**
- В) 123C
- Г) B1A

2. В электронных таблицах выделена группа ячеек A1:B3. Сколько ячеек входит в этот диапазон?

- А) 6**
- Б) 5
- В) 4
- Г) 3

3. Результатом вычислений в ячейке С1 будет:

	А	В	С
1	5	=A1*2	=A1+B1

- А) 5
- Б) 10
- В) 15**
- Г) 20

4. В ЭТ нельзя удалить:

- А) столбец
- Б) строку
- В) имя ячейки**
- Г) содержимое ячейки

5. Основным элементом ЭТ является:

А) ячейка

Б) строка

В) столбец

Г) таблица

6. Укажите неправильную формулу:

А) $A2+B4$

Б) $=A1/C453$

В) $=C245*M67$

Г) $=O89-K89$

7. При перемещении или копировании в ЭТ абсолютные ссылки:

А) не изменяются;

Б) преобразуются вне зависимости от нового положения формулы;

В) преобразуются в зависимости от нового положения формулы;

Г) преобразуются в зависимости от длины формулы.

8. Диапазон – это:

А) все ячейки одной строки;

Б) совокупность клеток, образующих в таблице область прямоугольной формы;

В) все ячейки одного столбца;

Г) множество допустимых значений.

9. Электронная таблица – это:

А) прикладная программа для обработки кодовых таблиц;

Б) устройство персонального компьютера, управляющее его ресурсами;

В) прикладная программа, предназначенная для обработки структурированных в виде таблицы данных;

Г) системная программа, управляющая ресурсами персонального компьютера при обработке таблиц.

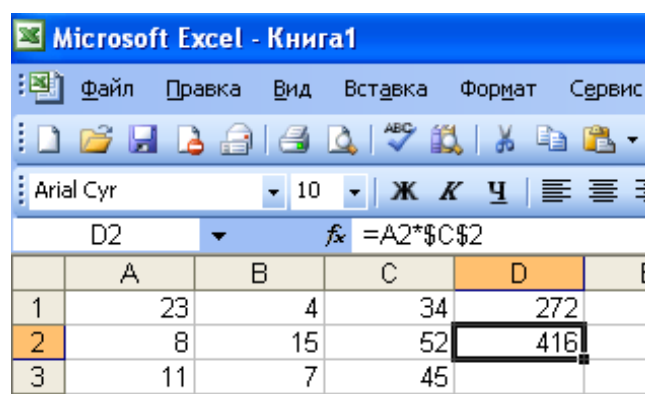
10. Какая формула будет получена при копировании в ячейку D3, формулы из ячейки D2:

А) $=A2*SC\$2$;

Б) $=\$A\$2*C2$;

В) $=A3*SC\$2$;

Г) $=A2*C3$.



	A	B	C	D	E
1	23	4	34	272	
2	8	15	52	416	
3	11	7	45		

11. Электронная таблица представляет собой:

а) совокупность нумерованных строк и поименованных с использованием букв латинского алфавита столбцов;

б) совокупность поименованных с использованием букв латинского алфавита строк и нумерованных столбцов;

в) совокупность пронумерованных строк и столбцов;

г) совокупность строк и столбцов, именуемых пользователем произвольным образом;

д) таблицу, набранную в текстовом редакторе.

12. Электронная таблица предназначена для:

а) упорядоченного хранения и обработки значительных массивов данных;

б) визуализации структурных связей между данными, представленными в таблицах;

в) редактирования графических представлений больших объемов информации;

г) обработки преимущественно числовых данных, структурированных с помощью таблиц, осуществляемой в процессе экономических, бухгалтерских, инженерных расчетов;

д) трансляции файлов по компьютерной сети.

13. Принципиальное отличие электронной таблицы от обычной заключается в возможности:

а) автоматического пересчета величин, определяемых формулами, при изменении исходных данных;

б) обработки данных в таблице;

в) наглядного представления связей между данными;

г) одновременной обработки данных различного типа;

д) копирования таблицы.

14. В электронной таблице в ячейке A1 записано число 10, в B1 — формула =A1/2, в C1 — формула =СУММ(A1:B1)*2. Чему равно значение C1:

а) 100; б) 150; в) 10; г) 30; д) 75.

Вариант 3

1. Укажите правильный адрес ячейки:

A) 12A

Б) B89K

В) B12C

Г) O456

2. В электронных таблицах выделена группа ячеек A1:C2. Сколько ячеек входит в этот диапазон?

А) 6

Б) 5

В) 4

Г) 3

3.Результатом вычислений в ячейке С1 будет:

	А	В	С
1	5	=A1*3	=A1+B1

А) 5

Б) 10

В) 15

Г) 20

4.В ЭТ формула не может включать в себя:

А) числа

Б) имена ячеек

В) текст

Г) знаки
арифметических
операций

5.В ЭТ имя ячейки образуется:

А) из имени столбца

Б) из имени строки

В) из имени столбца и
строки

Г) произвольно

6.Укажите неправильную формулу:

А) =O45*B2

Б) =K15*B1

В) =12A-B4

Г) A123+O1

7.При перемещении или копировании в ЭТ относительные ссылки:

А) не изменяются;

Б) преобразуются вне зависимости от нового положения формулы;

В) преобразуются в зависимости от нового положения формулы;

Г) преобразуются в зависимости от длины формулы.

8. Активная ячейка – это ячейка:

А) для записи команд;

Б) содержащая формулу, включающую в себя имя ячейки, в которой выполняется ввод данных;

В) формула в которой содержит ссылки на содержимое зависимой ячейки;

Г) в которой выполняется ввод данных.

9. Электронная таблица предназначена для:

А) обработки преимущественно числовых данных, структурированных с помощью таблиц;

Б) упорядоченного хранения и обработки значительных массивов данных;

В) визуализации структурных связей между данными, представленными в таблицах;

Г) редактирования графических представлений больших объемов информации.

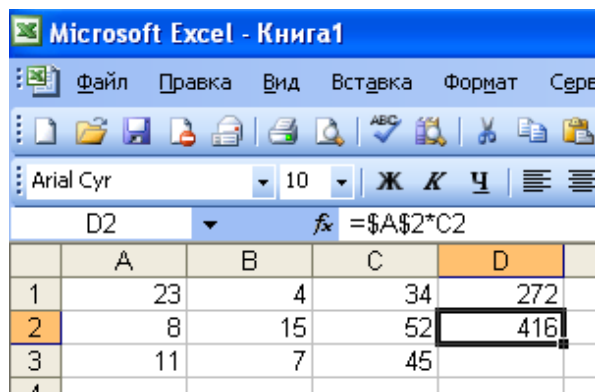
10. Какая формула будет получена при копировании в ячейку D3, формулы из ячейки D2:

А) =A2*C2;

Б) =\$A\$2*C3;

В) =\$A\$2*\$C\$3;

Г) = A2*C3.



	A	B	C	D
1	23	4	34	272
2	8	15	52	416
3	11	7	45	

11. Вычислительные формулы в ячейках электронной таблицы записываются:

а) в обычной математической записи;

б) по правилам, принятым в языках логического программирования;

в) специальным образом с использованием встроенных функций и по правилам, принятым для записи выражений в императивных языках программирования;

г) по правилам, принятым исключительно для баз данных;

д) произвольным образом.

12. В электронной таблице в ячейке A1 записано число 5, в B1 — формула =A1*2, в C1 — формула =A1+B1. Чему равно значение C1:

а) 10; б) 15; в) 20; г) 25; д) 45.

13. Среди приведенных формул отыщите формулу для электронной таблицы:

а) =A3*B8+12;

б) A1=A3*B8+12;

в) A3*B8+12;

г) A3B8+12;

д) A1=A3B8+12.

14. Клетка электронной таблицы идентифицируется:

а) адресом машинного слова оперативной памяти, отведенного под ячейку;

б) специальным кодовым словом;

в) путем последовательного указания имени столбца и номера строки, на пересечении которых располагается ячейка;

г) именем, произвольно задаваемым пользователем;

д) путем последовательного указания номера строки и имени столбца, на пересечении которых располагается ячейка.

Тест по теме «Графики и диаграммы в среде табличного процессора»

1. Деловая графика представляет собой:

а) график совещания;

б) графические иллюстрации;

в) совокупность графиков функций;

г) совокупность программных средств, позволяющих представить в графическом виде закономерности изменения числовых данных.

2. Диаграмма — это:

а) форма графического представления числовых значений, которая позволяет облегчить интерпретацию числовых данных;

б) график;

в) красиво оформленная таблица;

г) карта местности.

3. Какой тип диаграммы, как правило, используется для построения обычных графиков функций:

а) гистограмма;

в) точечная диаграмма;

б) линейчатая диаграмма;

г) круговая диаграмма.

4. Линейчатая диаграмма — это:

а) диаграмма, в которой отдельные значения представлены полосами различной длины, расположенными горизонтально вдоль оси X;

б) диаграмма, отдельные значения которой представлены точками в декартовой системе координат;

в) диаграмма, в которой отдельные значения представлены вертикальными столбиками различной высоты;

г) диаграмма, представленная в виде круга разбитого на секторы, и в которой допускается только один ряд данных.

5. Гистограмма — это:

а) диаграмма, в которой отдельные значения представлены вертикальными столбцами различной высоты;

б) диаграмма, для представления отдельных значений которой используются параллелепипеды, размещенные вдоль оси X;

в) диаграмма, в которой используется система координат с тремя координатными осями, что позволяет получить эффект пространственного представления рядов данных.;

г) диаграмма, в которой отдельные значения представлены полосами различной длины, расположенными горизонтально вдоль оси X.

6. Круговая диаграмма — это:

а) *диаграмма, представленная в виде круга разбитого на секторы, и в которой допускается только один ряд данных;*

б) диаграмма, отдельные значения которой представлены точками в декартовой системе координат;

в) диаграмма, в которой отдельные ряды данных представлены в виде закрашенных разными цветами областей;

г) диаграмма, в которой используется система координат с тремя координатными осями, что позволяет получить эффект пространственного представления рядов данных.

7. Диаграмма, отдельные значения которой представлены точками в декартовой системе координат, называется:

а) линейчатой;

в) круговой;

б) точечной;

г) гистограммой.

8. Гистограмма наиболее пригодна для:

а) для отображения распределений;

г) для отображения удельных соотношений различных признаков.

б) сравнения различных членов группы;

в) для отображения динамики изменения данных;

4. Освоение системы Управления базами данных Access

Тест по теме «Базы данных»

1. База данных - это:

1. совокупность данных, организованных по определенным правилам;
2. совокупность программ для хранения и обработки больших массивов информации;
3. интерфейс, поддерживающий наполнение и манипулирование данными;
4. определенная совокупность информации.

2. Наиболее распространенными в практике являются:

1. распределенные базы данных;
2. иерархические базы данных;
3. сетевые базы данных;
4. реляционные базы данных.

3. Наиболее точным аналогом реляционной базы данных может служить:

- | | |
|--------------------------------------|------------------------------|
| 1. неупорядоченное множество данных; | 3. генеалогическое дерево; |
| 2. вектор; | 4. <i>двумерная таблица.</i> |

4. Таблицы в базах данных предназначены:

1. *для хранения данных базы;*
2. для отбора и обработки данных базы;
3. для ввода данных базы и их просмотра;
4. для автоматического выполнения группы команд;
5. для выполнения сложных программных действий.

5. Что из перечисленного не является объектом Access:

- | | |
|------------------|-------------|
| 1. модули; | 5. формы; |
| 2. таблицы; | 6. отчеты; |
| 3. макросы; | 7. запросы? |
| 4. <i>ключи;</i> | |

6. Для чего предназначены запросы:

- | | |
|--|--|
| 1. для хранения данных базы; | 5. для выполнения сложных программных действий; |
| 2. <i>для отбора и обработки данных базы;</i> | 6. для вывода обработанных данных базы на принтер? |
| 3. для ввода данных базы и их просмотра; | |
| 4. для автоматического выполнения группы команд; | |

7. Для чего предназначены формы:

- | | |
|---|--|
| 1. для хранения данных базы; | 4. для автоматического выполнения группы команд; |
| 2. для отбора и обработки данных базы; | 5. для выполнения сложных программных действий? |
| 3. <i>для ввода данных базы и их просмотра;</i> | |

8. Для чего предназначены модули:

- | | |
|--|--|
| 1. для хранения данных базы; | 4. для автоматического выполнения группы команд; |
| 2. для отбора и обработки данных базы; | 5. <i>для выполнения сложных программных действий?</i> |
| 3. для ввода данных базы и их просмотра; | |

9. Для чего предназначены макросы:

- | | |
|--|--|
| 1. для хранения данных базы; | 3. для ввода данных базы и их просмотра; |
| 2. для отбора и обработки данных базы; | |

4. для автоматического выполнения группы команд;

5. для выполнения сложных программных действий?

10. В каком режиме работает с базой данных пользователь:

1. в проектировочном;
2. в любительском;

3. в заданном;
4. в эксплуатационном?

11. В каком диалоговом окне создают связи между полями таблиц базы данных:

1. таблица связей;
2. схема связей;

3. схема данных;
4. таблица данных?

12. Почему при закрытии таблицы программа Access не предлагает выполнить сохранение внесенных данных:

1. недоработка программы;
2. потому что данные сохраняются сразу после ввода в таблицу;
3. потому что данные сохраняются только после закрытия всей базы данных?

13. Без каких объектов не может существовать база данных:

1. без модулей;
2. без отчетов;
3. без таблиц;

4. без форм;
5. без макросов;
6. без запросов?

14. В каких элементах таблицы хранятся данные базы:

1. в полях;
2. в строках;
3. в столбцах;
4. в записях;
5. в ячейках?

15. Содержит ли какую-либо информацию таблица, в которой нет ни одной записи?

1. пустая таблица не содержит ни какой информации;
2. пустая таблица содержит информацию о структуре базы данных;
3. пустая таблица содержит информацию о будущих записях;
4. таблица без записей существовать не может.

16. Содержит ли какую-либо информацию таблица, в которой нет полей?

1. содержит информацию о структуре базы данных;
2. не содержит ни какой информации;

3. *таблица без полей существовать не может;*
4. *содержит информацию о будущих записях.*

17. В чем состоит особенность поля «счетчик»?

1. *служит для ввода числовых данных;*
2. *служит для ввода действительных чисел;*
3. *данные хранятся не в поле, а в другом месте, а в поле хранится только указатель на то, где расположен текст;*
4. *имеет ограниченный размер;*
5. *имеет свойство автоматического наращивания.*

18. В чем состоит особенность поля МЕМО?

1. *служит для ввода числовых данных;*
2. *служит для ввода действительных чисел;*
3. *данные хранятся не в поле, а в другом месте, а в поле хранится только указатель на то, где расположен текст;*
4. *имеет ограниченный размер;*
5. *имеет свойство автоматического наращивания.*

19. Какое поле можно считать уникальным?

1. *поле, значения в котором не могут повторяться;*
2. *поле, которое носит уникальное имя;*
3. *поле, значение которого имеют свойство наращивания.*

20. Ключами поиска в системах УРавления базами данных (СУБД) называются:

1. *диапазон записей файла БД, в котором осуществляется поиск;*
2. *логические выражения, определяющие условия поиска;*
3. *поля, по значению которых осуществляется поиск;*
4. *номера записей, удовлетворяющих условиям поиска;*
5. *номер первой по порядку записи, удовлетворяющей условиям поиска?*

Тест по теме СУБД

1. Из приведенных определений выберите определение:

1. Что такое база данных?
2. Что такое СУБД?

1. Программа, с помощью которой вводятся данные и производятся какие-либо действия над этими данными: просмотр, сортировка, поиск и т.д.

2. Файл, в котором хранятся в специальном формате данные.

2. Из предложенных определений моделей данных СУБД выберите определения, соответствующие:

1. Иерархической.

2. *Сетевой.*

3. *Реляционной.*

1. Модель данных строится по принципу взаимосвязанных таблиц.

2. Один тип объекта является главным, все нижележащие – подчиненными.

3. *Любой тип данных одновременно может быть главным и подчиненным.*

3. Какая из перечисленных СУБД входит в состав популярного пакета Microsoft Office?

1. Lotus Approach.

2. Microsoft Access.

3. Visual FoxPro.

4. Borland Paradox.

5. Borland dBase.

4. БД содержит информацию об учениках школы: фамилия, класс, балл за тест, балл за практическое задание, общее количество баллов. Какого типа должно быть поле ОБЩЕЕ КОЛИЧЕСТВО БАЛЛОВ?

1. текстовое 2. логическое 3. *числовое* 4. любого типа 5. дата

5 – 6 Реляционная БД задана таблицей:

	Ф.И.О.	пол	возраст	клуб	спорт
1	Панько Л.П.	жен	22	Спарта	футбол
2	Арбузов А.А.	муж	20	Динамо	лыжи
3	Жиганова П.Н.	жен	19	Ротор	Футбол
4	Иванов О.Г.	муж	21	Звезда	лыжи
5	Седова О.Л.	жен	18	Спарта	биатлон
6	Багаева С.И.	жен	23	Звезда	лыжи

5. Какие записи будут выбраны по условию:

(клуб = «Спарта» ИЛИ клуб = «Ротор») И НЕ (пол = «жен»)?

1. 3,5 2. 1,3,5 3. 2,3,4,5 4. 2,4 5. таких записей нет

6. Какие записи будут выбраны по условию:

спорт = «лыжи» ИЛИ пол = «жен» И возраст < 20

1. 2,3,4,5,6 2. 3,5,6 3. 1,3,5,6
4. таких записей нет 5. 2,3,5,6

7. БД содержит информацию о собаках из клуба собаководства: кличка, порода, дата рождения, пол, количество медалей. какого типа должны быть поля?

1. текстовое, текстовое, числовое, текстовое, числовое
2. текстовое, текстовое, дата, текстовое, числовое
3. текстовое, текстовое, дата, логическое, числовое
4. текстовое, текстовое, числовое, логическое, числовое
5. текстовое, текстовое, дата, логическое, текстовое

8 – 9 Реляционная БД задана таблицей:

	название	категория	кинотеатр	начало сеанса
1	Буратино	х/ф	Рубин	14
2	Кортик	х/ф	Искра	12
3	Вини-Пух	м/ф	Экран	9
4	Дюймовочка	м/ф	Россия	10
5	Буратино	х/ф	Искра	14
6	Ну, погоди!	м/ф	Экран	14
7	Два капитана	х/ф	Россия	16

Записи пронумерованы от 1 до 7 соответственно их порядку в таблице.

8. Выбрать главный ключ для таблицы (допуская, что в кинотеатре один зал)

1. название + категория
2. кинотеатр + начало сеанса
3. название + начало сеанса

4. кинотеатр
5. начало сеанса

9. В каком порядке будут идти записи, если их отсортировать по двум ключам:

название + кинотеатр в порядке возрастания?

1. 1,5,3,4,7,2,6
2. 5,1,3,7,4,2,6
3. 6,2,4,7,3,1,5
4. 6,2,7,4,3,1,5
5. 2,5,4,7,1,3,6

1	2	3	4	5	6	7	8	9
1 – 2	1 – 2	2	3	5	1	3	2	1
2 – 1	2 – 3							
	3 – 1							

Тест по теме «Базы данных. СУБД»

1. Примером фактографической базы данных (БД) является:

- а) БД, содержащая сведения о кадровом составе учреждения;
- б) БД, содержащая законодательные акты;
- в) БД, содержащая приказы по учреждению;
- г) БД, содержащая нормативные финансовые документы.

2. Примером документальной базы данных является:

- а) БД, содержащая законодательные акты;
- б) БД, содержащая сведения о кадровом составе учреждения;
- в) БД, содержащая сведения о финансовом состоянии учреждения;
- г) БД, содержащая сведения о проданных билетах.

3. Ключами поиска в СУБД называются:

- а) диапазон записей файла БД, в котором осуществляется поиск;
- б) логические выражения, определяющие условия поиска;
- в) поля, по значению которых осуществляется поиск;
- г) номера записей, удовлетворяющих условиям поиска;

д) номер первой по порядку записи, удовлетворяющей условиям поиска.

4. Сортировкой называют:

- а) процесс поиска наибольшего и наименьшего элементов массива;
- б) процесс частичного упорядочивания некоторого множества;
- в) любой процесс перестановки элементов некоторого множества;
- г) процесс линейного упорядочивания некоторого множества;
- д) процесс выборки элементов множества, удовлетворяющих заданному условию.

5. База данных — это:

- а) специальным образом организованная и хранящаяся на внешнем носителе совокупность взаимосвязанных данных о некотором объекте;
- б) совокупность программ для хранения и обработки больших массивов информации;
- в) интерфейс, поддерживающий наполнение и манипулирование данными;
- г) определенная совокупность информации.

6. Примером иерархической базы данных является:

- а) страница классного журнала;
- б) каталог файлов, хранимых на диске;
- в) расписание поездов;
- г) электронная таблица.

7. В иерархической базе данных совокупность данных и связей между ними описывается:

- а) таблицей;
- б) сетевой схемой;
- в) древовидной структурой;
- г) совокупностью таблиц.

8. Сетевая база данных предполагает такую организацию данных, при которой:

- а) связи между данными отражаются в виде таблицы;
- б) связи между данными описываются в виде дерева;
- в) помимо вертикальных иерархических связей (между данными) существуют и горизонтальные;
- г) связи между данными отражаются в виде совокупности нескольких таблиц.

9. Наиболее распространенными в практике являются:

- а) распределенные базы данных;
- б) иерархические базы данных;
- в) сетевые базы данных;
- г) реляционные базы данных.

10. Наиболее точным аналогом реляционной базы данных может служить:

- а) неупорядоченное множество данных;
- б) вектор;
- в) генеалогическое дерево;
- г) двумерная таблица.

11. Поля реляционной базы данных:

- а) именуются пользователем произвольно с определенными ограничениями;
- б) автоматически нумеруются;
- в) именуются по правилам, специфичным для каждой конкретной СУБД;
- г) нумеруются по правилам, специфичным для каждой конкретной СУБД.

12. Структура файла реляционной базы данных (БД) полностью определяется:

- а) перечнем названий полей и указанием числа записей БД;
- б) перечнем названий полей с указанием их ширины и типов;
- в) числом записей в БД;
- г) содержанием записей, хранящихся в БД.

13. Структура файла реляционной базы данных (БД) меняется при:

- а) удалении одного из полей;
- б) удалении одной записи;
- в) удалении нескольких записей;
- г) удалении всех записей.

14. В записи файла реляционной базы данных (БД) может содержаться:

- а) неоднородная информация (данные разных типов);
- б) исключительно однородная информация (данные только одного типа);
- в) только текстовая информация;
- г) исключительно числовая информация.

15. В поле файла реляционной базы данных (БД) могут быть записаны:

- а) только номера записей;
- б) как числовые, так и текстовые данные одновременно;
- в) данные только одного типа;
- г) только время создания записей.

16. К какому типу данных относится значение выражения $0,7-3>2$

- а) числовой;
- б) логический;
- в) строковый;
- г) целый.

17. Система УРавления базами данных — это:

- а) программная система, поддерживающая наполнение и манипулирование данными в файлах баз данных;
- б) набор программ, обеспечивающий работу всех аппаратных устройств компьютера и доступ пользователя к ним;
- в) прикладная программа для обработки текстов и различных документов;
- г) оболочка операционной системы, позволяющая более комфортно работать с файлами.

18. В число основных функций СУБД не входит:

- а) определение того, какая именно информация (о чем) будет храниться в базе данных;
- б) создание структуры файла базы данных;
- в) первичный ввод, пополнение, редактирование данных;
- г) поиск и сортировка данных.

19. Предположим, что некоторая база данных содержит поля ФАМИЛИЯ, ГОД РОЖДЕНИЯ, ДОХОД. При поиске по условию: ГОД РОЖДЕНИЯ>1958 AND ДОХОД<3500 будут найдены фамилии лиц:

- а) имеющих доход менее 3500 и тех, кто родился в 1958 году и позже;
- б) имеющих доход менее 3500 и старше тех, кто родился в 1958 году;
- в) имеющих доход менее 3500 или тех, кто родился в 1958 году и позже;
- г) имеющих доход менее 3500 и родившихся в 1959 году и позже.

20. Предположим, что некоторая база данных содержит поля ФАМИЛИЯ, ГОД РОЖДЕНИЯ, ДОХОД. Какая из перечисленных ниже записей этой БД будет найдена при поиске по условию ГОД РОЖДЕНИЯ>1958 OR ДОХОД<3500:

- а) Петров, 1956, 3600;
- б) Иванов, 1956, 2400;
- в) Сидоров, 1957, 5300;
- г) Козлов, 1952, 1200.

21. Предположим, что некоторая база данных описывается следующим перечнем записей:

- 1 Иванов, 1956, 2400;
- 2 Сидоров, 1957, 5300;
- 3 Петров, 1956, 3600;
- 4 Козлов, 1952, 1200;

Какие из записей поменяются местами при сортировке по возрастанию этой БД, если она будет осуществляться по первому полю:

- а) 1 и 4;
- б) 1 и 3;
- в) 2 и 4;
- г) 2 и 3.

22. Предположим, что некоторая база данных описывается следующим перечнем записей:

1 Иванов, 1956, 2400;

2 Сидоров, 1957, 5300;

3 Петров, 1956, 3600;

4 Козлов, 1952, 1200;

В каком порядке будут располагаться эти записи после сортировки по возрастанию, если она будет осуществляться по второму полю:

а) 4, 3, 1, 2;

б) 2, 1, 3, 4;

в) 1, 2, 3, 4;

г) 2, 3, 1, 4.

Тест по теме «База данных. Основные функции»

1. База данных – это?

1. набор данных, собранных на одной дискете;
2. данные, предназначенные для работы программы;
3. совокупность взаимосвязанных данных, организованных по определенным правилам, предусматривающим общие принципы описания, хранения и обработки данных;
4. данные, пересылаемые по коммуникационным сетям.

2. Иерархическая база данных – это?

1. БД, в которой информация организована в виде прямоугольных таблиц;
2. БД, в которой элементы в записи упорядочены, т.е. один элемент считается главным, остальные подчиненными;
3. БД, в которой записи расположены в произвольном порядке;
4. БД, в которой существует возможность устанавливать дополнительно к вертикальным иерархическим связям горизонтальные связи.

3. Реляционная база данных - это?

1. БД, в которой информация организована в виде прямоугольных таблиц;
2. БД, в которой элементы в записи упорядочены, т.е. один элемент считается главным, остальные подчиненными;
3. БД, в которой записи расположены в произвольном порядке;
4. БД, в которой принята свободная связь между элементами разных уровней.

4. Сетевая база данных – это?

1. БД, в которой информация организована в виде прямоугольных таблиц
2. БД, в которой элементы в записи упорядочены, т.е. один элемент считается главным, остальные подчиненными;
3. БД, в которой записи расположены в произвольном порядке;
4. БД, в которой принята свободная связь между элементами разных уровней.

5. Поле – это?

1. Строка таблицы;
2. Столбец таблицы;
3. Совокупность однотипных данных;
4. Некоторый показатель, который характеризует числовым, текстовым или иным значением.

6. Запись – это?

1. Строка таблицы;
2. Столбец таблицы;
3. Совокупность однотипных данных;
4. Некоторый показатель, который характеризует числовым, текстовым или иным значением.

7. Характеристики типов данных. Убери лишнее.

1. Текстовый;
6. денежный;

- | | | |
|----|------------------------|----------------|
| 2. | Поле МЕМО; | 7. словесный; |
| 3. | Числовой; | 8. дата/время; |
| 4. | <u>Функциональный;</u> | 9. поле NEMO; |
| 5. | <u>Дата/число;</u> | 10. счетчик. |

8. Форма – это?

1. Созданный пользователем графический интерфейс для ввода данных в базу;
2. Созданная таблица ввода данных в базу;
3. Результат работы с базой данных;
4. Созданная пользователем таблица.

9. Мастер – это?

1. Программный модуль для вывода операций;
2. Программный модуль для выполнения, каких либо операций;
3. Режим, в котором осуществляется построение таблицы или формы;
4. Режим, в котором осуществляется вывод таблицы или формы.

10.Конструктор – это?

1. Программный модуль для вывода операций;
2. Программный модуль для выполнения, каких либо операций;
3. Режим, в котором осуществляется построение таблицы или формы;
4. Режим, в котором осуществляется вывод таблицы или формы.

11.Виды работ с базами данных. Убери лишнее.

1. Создание баз данных;
2. Поиск данных;
3. Сортировка данных;
4. Заполнение базы данных;
5. Создание формы данных;
6. Отбор данных.

12.Какая панель используется для создания кнопки в базе данных?

1. Инструментов;
2. Компонентов;
3. Элементов;
4. Состояния.

Тесты по теме «Создание табличной БД. Сортировка и отбор»

Вариант 1

Имеется табличная база данных «Шедевры живописи».

	Автор	Год	Название	Музей	Страна
1	Э. Мане	1863	Завтрак на траве	Орсе	Франция
2	А.Саврасов	1871	Грачи прилетели	Третьяковская галерея	Россия
3	И.Репин	1879	Царевна Софья	Третьяковская	Россия

				галерея	
4	В.Васнецов	1881	Аленушка	Третьяковская галерея	Россия
5	П.Ренуар	1881	Девушка с веером	Эрмитаж	Россия
6	П.Пикассо	1937	Герника	Прадо	Испания
7	И.Репин	1870	Бурлаки на Волге	Русский музей	Россия
8	Э.Мане	1863	Олимпия	Орсе	Франция

1. Определите ключевое поле таблицы

а) автор б) название в) музей г) автор + название

д) автор + год

2. Сформулируйте условие отбора, позволяющее получить картины всех художников, написанные после 1870 года и хранящиеся в Эрмитаже

а) (Автор, год = 1870) И Музей = «Эрмитаж»

б) Год > 1870 И Музей = «Эрмитаж»

в) Год < 1870 И Музей = «Эрмитаж»

г) Музей = «Эрмитаж» ИЛИ Год > 1870

д) Год >= 1870 И Музей = «Эрмитаж» ИЛИ Страна = «Россия»

3. Записи отсортированы по некоторому полю в следующем порядке 4,7,6,2,5,1,8,3. Определите поле и порядок сортировки.

а) Автор (по возрастанию) г) Название (по возрастанию)

б) Страна (по убыванию) д) Год + название (по возрастанию)

в) Название (по убыванию)

4. Какие записи удовлетворяют условию отбора Страна = «Россия» И Год >= 1879

а) 2,3,4,5,7 б) 2,3,4,5,6,7 в) 3,4,5 г) 1,6,8 д) 4,5

5. Произведите сортировку по полю Музей + Название по возрастанию и запишите порядок записей. (1, 8, 6, 7, 4, 2, 3, 5)

Вариант 2

Имеется табличная база данных «Государства мира»

	Название	Площадь, тыс. км ²	Население, тыс. чел	Столица	Население столицы, тыс. чел
1	Болгария	110,9	8470	София	1100
2	Венгрия	93	10300	Будапешт	2000
3	Греция	132	10300	Афины	748
4	Испания	504	39100	Мадрид	3100
5	Люксембург	2,6	392	Люксембург	75
6	Хорватия	56,6	4800	Загреб	707
7	Словакия	4,9	5800	Братислава	441
8	Словения	20,3	1990	Любляна	323

1. Определите ключевое поле таблицы

- а) Название б) Столица в) Площадь г) Население
д) Население + Площадь

2. Сформулировать условие отбора, позволяющее получить названия государств, в столицах которых проживает более 1 млн. человек или площадь которых больше 100 тыс. км².

- а) Площадь < 100 ИЛИ Население столицы < 1000000
б) Площадь > 100 И Население столицы > 1000000
в) Площадь > 100 ИЛИ Население столицы > 1000000
г) Площадь > 100 ИЛИ Население столицы > 1000
д) Население столицы > 1000 И Площадь < > 100

3. Укажите порядок строк в таблице после сортировки их в порядке убывания по полю Население + Площадь

- а) 5,7,8,6,2,1,3,4 б) 5,8,6,7,1,2,3,4 в) 4,3,2,1,7,6,8,5 г) 5,8,7,6,3,1,2,4
д) 1,2,4,5,7,8,3,6

4. Какие записи удовлетворяют условию отбора (Площадь > 50 И Площадь <150) ИЛИ Площадь >1000

- а) 1,2,3,4,5,6,7,8 б) 8,1 в) 1,2 г) таких нет д) 8,1,2,3

5. Произведите сортировку по полю Столица по убыванию и запишите порядок записей.
(1, 4, 5, 8, 6, 2, 7, 3)

Вариант 3.

Имеется табличная база данных «Нобелевские лауреаты»

	Фамилия	Страна	Год присуждения	Область деятельности
1	Э. Резерфорд	Великобритания	1908	Физика
2	Ж.Алферов	Россия	2001	Физика
3	Л.Ландау	СССР	1962	Физика
4	И.Мечников	Россия	1908	Физиология
5	М.Шолохов	СССР	1965	Литература
6	В.Гейзенберг	Германия	1932	Физика
7	Н.Семенов	СССР	1956	Химия
8	Б.Шоу	Великобритания	1925	Литература

1. Определите ключевое поле таблицы

- а) Фамилия б) Страна в) Год присуждения г) Область деятельности
 д) Фамилия + область деятельности

2. Сформулировать условие отбора, позволяющее получить список учёных, работавших в СССР или в России и получивших премию в XX веке

- а) Страна = Россия И Страна = СССР ИЛИ Год < 2000
 б) Страна = Россия ИЛИ Страна = СССР И Год < 2000
 в) Страна = Россия ИЛИ Страна = СССР ИЛИ Год < 2000
 г) Страна <> Россия ИЛИ Страна = СССР И Год > 2000
 д) Страна <> Россия И Страна <> СССР И Год > 2000

3. Запишите порядок строк в таблице после сортировки по возрастанию в поле Страна + Год

а) 1,8,6,4,2,7,3,5 б) 1,8,6,2,4,3,5,7 в) 1,4,8,6,7,5,3,2 г) 1,2,3,6,4,5,8,7

д) 5,6,7,1,2,3,4,8

4. Какие записи удовлетворяют условию отбора Год < 1930 ИЛИ Год > 1970

а) таких записей нет б) 4,8,1 *в) 1,8,4,2*

г) 7,8 д) 1,2

5. Произведите сортировку по полю Область деятельности по возрастанию и запишите порядок записей. *(5, 8, 1, 2, 3, 6, 4, 7)*

Вариант 4

Имеется табличная база данных «Питательная ценность продуктов»

	Наименование продукта	Белки	Жиры	Углеводы	Количество калорий
1	Хлеб ржаной	5,5	0,6	39,3	190,0
2	Говядина	16,0	4,3	0,5	105,0
3	Судак свежий	10,4	0,2	0	44,0
4	Картофель св.	1,0	0,1	13,9	63,0
5	Капуста св.	0,9	0,1	3,5	20,0
6	Белые грибы	33,0	13,6	26,3	224,2
7	Рыжики сол.	21,85	3,75	47,75	183,7

1. Определите ключевое поле таблицы

а) Наименование продукта б) Белки в) Жиры

г) Белки, Жиры, Углеводы д) Количество калорий

2. Сформулировать условие отбора, позволяющее получить наименование продуктов, калорийность которых менее 100, не содержащих углеводов

а) Количество калорий > 100 И Углеводы = 0

б) Количество калорий >=100 ИЛИ Углеводы = 0

в) Количество калорий <100 И Углеводы = 0

г) Количество калорий <100 ИЛИ Углеводы >0

д) Количество калорий <100 ИЛИ Углеводы = 0

3. Запишите порядок строк в таблице после сортировки по возрастанию в поле Количество калорий

а) 1,2,3,4,5,6 б) 5,4,1,3,2,7,6 в) 3,2,5,4,6,1,7

г) 4,5,3,1,7,2,6 д) 5,3,4,2,7,1,6

4. Какие записи удовлетворяют условию отбора Белки > 15 И Жиры <10 И Количество калорий >100?

а) таких нет

б) 2,6,7

в) 6,7

г) 2,7

д) 3,4,5

5. Произведите сортировку по полю Количество калорий + Жиры по возрастанию и запишите порядок записей (5, 3, 4, 2, 7, 1, 6)

Вариант 5

Имеется табличная база данных «Военная техника»

	Название	Вид	Страна	Скорость км/ч	Масса, т	Дальн. км
1	Апач	Вертолет	США	310	8,0	690
2	КА 50 «Черная акула»	Вертолет	СССР	390	10	460
3	Мираж 2000	Истребитель	Франция	2450	7,4	3900
4	F -4E Фантом	Истребитель	США	2300	13,7	4000
5	Хок	Штурмовик	Великобритания	1000	3,6	3150
6	Мираж 4А	бомбардировщик	Франция	2350	14,5	4000
7	Торнадо	Истребитель	ФРГ- Великобритания	2350	14,09	5000
8	К52 «Аллигатор»	Вертолет	Россия	350	10,04	520

1.Какого типа поле Название

- а) числового в) смешанного
б) символьного г) логического

2.Сформулировать условие отбора, позволяющее получить список вертолетов, дальность которых > 500 км

- а) Вид = «Вертолет» И Дальность <500
б) Вид = «Вертолет» И Дальность >500
в) Вид = «Вертолет» ИЛИ Дальность >500
г) Вид = «Истребитель» И Дальность >500
д) Вид = «Штурмовик» И Дальность >500

3. Запишите порядок строк в таблице после сортировки по возрастанию в поле Вид + Скорость

- а) 1,2,8,3,4,7,5,6 б) 6,4,3,5,7,1,2,8 в) 3,4,7,1,2,8,5,6
г) 6,1,8,2,4,7,3,5 д) 2,3,7,1,2,4,6,5

4.Какие записи удовлетворяют условию отбора Масса >10 И Масса<15 И Скорость >1000

- а) 4,6,8,7 б) 3,4,6,7 в) таких нет г) 4,6,7 д) 2,4,7,8,6

5. Произведите сортировку по полю Страна по убыванию и запишите порядок записей (7, 3, 6, 1, 4, 2, 8, 5)**Вариант 6**

Имеется база данных «Химические элементы»

	Название	Символ	Год открытия	Автор	Место открытия
1	Америций	Am	1945	Г. Сиборг	США
2	Дубний	Db	1970	Г.Н.Флёров	СССР
3	Германий	Ge	1886	К. Винклер	Германия

4	Полоний	Po	1898	Склодовская-Кюри	Франция
5	Рутений	Ru	1844	К.Клаус	Россия
6	Галлий	Ga	1875	Ф. Лекон де Буабодран	Франция
7	Водород	H	1766	Кавендиш	Англия
8	Радий	Ra	1998	Склодовская-Кюри	Франция

1. Определите ключевое поле таблицы

а) Место открытия б) Год открытия в) Символ

г) Название д) Автор

2. Сформулировать условие отбора, позволяющее получить сведения об элементах, открытых учеными из Франции или России в XX веке

а) Место открытия = Франция И Место открытия = Россия И Век = 20

б) Место открытия = Франция ИЛИ Место открытия = Россия

ИЛИ Год > 1900

в) (Место открытия = Франция ИЛИ Место открытия = Россия)

И (Год > 1900 И Год <= 2000)

г) (Место открытия = Франция И Место открытия = Россия) ИЛИ

(Год > 1900 ИЛИ Год <= 2000)

д) (Место открытия = Франция И Место открытия = Россия) ИЛИ Век = 20

3. Запишите порядок строк в таблице после сортировки по возрастанию в поле Год открытия + Автор

а) 7,5,6,3,4,8,1,2 б) 7,8,6,4,3,2,5,1 в) 1,2,4,5,8,6,7,3

г) 1,7,6,3,2,4,8,5 д) 7,1,3,5,4,6,2,8

4. Какие записи удовлетворяют условию отбора Место открытия = Франция И Год > 1700

а) таких нет б) 7,8 в) 4,5,6 г) 4,6,8 д) 6,8

5. Произведите сортировку по полю Название по убыванию и запишите порядок записей.
(5, 8, 4, 2, 3, 6, 7, 1)

КЛЮЧИ К ТЕСТАМ

вопрос	ВАРИАНТЫ					
	1	2	3	4	5	6
1	Г	А	А	А	Б	Г
2	Б	Г	Б	В	Б	В
3	Г	В	А	Д	Г	А
4	В	Г	В	Г	Г	Г
5	1,8,6,7, 4,2,3,5	1,4,5,8, 6,2,7,3	5,8,1,2, 3,6,4,7	5,3,4,2, 7,1,6	7,3,6,1, 4,2,8,5	5,8,4,2, 3,6,7,1

3. ОЦЕНОЧНЫЕ СРЕДСТВА ПРОМЕЖУТОЧНОЙ АТТЕСТАЦИИ

Промежуточная аттестация по учебному предмету ОУП. 06 Информатика проводится в соответствии с учебным планом по профессии 46.02.01 Документационное обеспечение Управления и архивоведение.

По учебному предмету ОУП. 06 Информатика учебным планом предусмотрен комплексный дифференцированный зачёт во 2 семестре.

Назначение дифференцированного зачета – оценка достижения планируемых результатов по предмету с целью установления готовности обучающего к дальнейшему освоению соответствующей основной профессиональной образовательной программы. Содержание дифференцированного зачета определяется в соответствии с рабочей программой учебному предмету ОУП. 06 Информатика.

Форма дифференцированного зачета – устный.

Критерии оценивания:

«5» (отлично) – за глубокое и полное освоение учебного материала, в котором обучающийся свободно и уверенно ориентируется; владение научно-понятийным аппаратом; за умение практически применять теоретические знания, высказывать и обосновывать свои суждения. Оценка «5» (отлично) предполагает грамотное и логичное изложение ответа (в устной или письменной форме) на практико-ориентированные вопросы; обоснование собственного высказывания с точки зрения известных теоретических положений.

«4» (хорошо) – за полное освоение учебного материала, владение научно-понятийным аппаратом, ориентацию в изученном материале, осознанное применение теоретических знаний на практике, за грамотное изложение ответа (в устной или письменной форме), но содержание и форма ответа имеют отдельные неточности.

«3» (удовлетворительно) – за понимание основных положений учебного материала, но изложение его неполно, непоследовательно, допущение неточности в определении понятий, в применении теоретических знаний при ответе на практико-ориентированные вопросы; неумение доказательно обосновать собственные суждения.

«2» (неудовлетворительно) – за разрозненные, бессистемные знания учебного материала, допущение ошибок в определении базовых понятий, искажении их смысла; неумение практически применять теоретические знания.

1. Вопросы к дифференцированному зачету

1. Дать определение архитектуре компьютеров.
2. Перечислить основные компоненты архитектуры ЭВМ.
3. Перечислить основные аппаратные компоненты компьютера.
4. Что такое архитектура «неймановских» компьютеров.
5. Что такое система счисления?
6. Какие различают системы счисления?

7. Что такое позиционные системы счисления?
8. Что такое непозиционные системы счисления?
9. Рассказать про представление числовой информации в ПК?
10. Рассказать про представление текстовой информации в ПК?
11. Рассказать про представление графической информации в ПК?
12. Рассказать про представление звуковой информации?
13. Что такое системный интерфейс?
14. Что такое микропроцессор?
15. Что такое память компьютера?
16. Что такое CMOS в память?
17. Что такое системный таймер?
18. Что такое клавиатура?
19. Какие различают типы клавиатур?
20. Что такое внешняя память?
21. Физическая организация дисковых устройств внешней памяти?
22. Логическая организация дисковых устройств внешней памяти?
23. Что такое система?
24. Что такое вычислительная система?
25. Что включает в себя архитектура информационно-вычислительных систем?
26. Классификация информационно-вычислительных систем?
27. Что такое компьютерная сеть?
28. Перечислить виды компьютерных сетей?
29. Что такое протокол сети?
30. Что такое TCP/IP протокол?
31. Что такое идентификатор сети и идентификатор узла?
32. Что такое URL?
33. Чем отличается региональная сеть от глобальной сети?
34. Что такое технология WWW?
35. Топология локальной сети?

**МИНИСТЕРСТВО ОБРАЗОВАНИЯ И НАУКИ ЧЕЧЕНСКОЙ РЕСПУБЛИКИ
ГОСУДАРСТВЕННОЕ БЮДЖЕТНОЕ ПРОФЕССИОНАЛЬНОЕ
ОБРАЗОВАТЕЛЬНОЕ УЧРЕЖДЕНИЕ
«ПОБЕДИНСКИЙ ГОСУДАРСТВЕННЫЙ ТЕХНИКУМ»**

УТВЕРЖДАЮ

Директор ГБПОУ «ПГТ»

_____ Батукаев Д.И.

«25»06. 2025г.

**ПРОГРАММА ПОДГОТОВКИ КВАЛИФИЦИРОВАННЫХ РАБОЧИХ И
СЛУЖАЩИХ ПО ПРОФЕССИИ**

29.01.33. МАСТЕР ПО ИЗГОТОВЛЕНИЮ ШВЕЙНЫХ ИЗДЕЛИЙ

РАБОЧАЯ ПРОГРАММА УЧЕБНОЙ ДИСЦИПЛИНЫ

СГ.1 ИСТОРИЯ РОССИИ

(индекс, наименование учебной дисциплины в соответствии с учебным планом)

Рабочая программа рассмотрена и одобрена профессиональной (цикловой) комиссией.

Председатель предметной (цикловой) комиссии
_____ Далиева Т.Р

Протокол № 7

от «20» 06. 2025г.

Рабочая программа учебной дисциплины разработана на основе Федерального государственного образовательного стандарта по профессии среднего профессионального образования 29.01.33 «Мастер по изготовлению швейных изделий»

Министерства образования и науки
Российской Федерации

приказ от 05.02.2018г. № 69

СОГЛАСОВАНО

Заместитель директора по УР ГБПОУ ПГТ

_____ Муртазалиев Р.М

от «23» 06. 2025г.

Рабочая программа учебной дисциплины СГ.1 История России

Для профессий 29.01.33 «Мастер по изготовлению швейных изделий»

Организация-разработчик: ГБПОУ «Побединский государственный техникум»

Разработчик: Магомадов М.А. – преподаватель общеобразовательных дисциплин ПГТ

СОДЕРЖАНИЕ ПРОГРАММЫ

1. ОБЩАЯ ХАРАКТЕРИСТИКА.....	4
1.1. Цель и место дисциплины в структуре образовательной программы	4
1.2. Планируемые результаты освоения дисциплины.....	4
2. СТРУКТУРА И СОДЕРЖАНИЕ ДИСЦИПЛИНЫ	5
2.1. Трудоемкость освоения дисциплины.....	5
2.2. Содержание и тематический план дисциплины.....	6
3. УСЛОВИЯ РЕАЛИЗАЦИИ ДИСЦИПЛИНЫ	13
3.1. Материально-техническое обеспечение.....	13
3.2. Учебно-методическое обеспечение.....	13
4. КОНТРОЛЬ И ОЦЕНКА РЕЗУЛЬТАТОВ ОСВОЕНИЯ ДИСЦИПЛИНЫ	15

ОБЩАЯ ХАРАКТЕРИСТИКА РАБОЧЕЙ ПРОГРАММЫ УЧЕБНОЙ ДИСЦИПЛИНЫ

СГ.01 История России

1.1. Цель и место дисциплины в структуре образовательной программы:

Цель дисциплины «История России»: формирование у студентов теоретических знаний в области экономики и практических навыков расчета, планирования и оценки экономических показателей деятельности организации.

Дисциплина «История России» включена в обязательную часть социально-гуманитарного цикла образовательной программы.

1.2. Планируемые результаты освоения дисциплины

Результаты освоения дисциплины соотносятся с планируемыми результатами освоения образовательной программы, представленными в матрице компетенций выпускника (п. 4.3 ПОП).

В результате освоения дисциплины обучающийся должен¹⁴:

Код ПК, ОК	Умения	Знания
ОК 02, 04, 05, 06, 09	<ul style="list-style-type: none">– ориентироваться в современной экономической, политической и культурной ситуации в России и мире;– определять основные тенденции социально-экономического, политического и культурного развития России и мира;– выявлять взаимосвязь отечественных, региональных, мировых социально-экономических, политических и культурных процессов;– определять значимость профессиональной деятельности в решении современных финансово-экономических проблем;– проявлять активную гражданскую позицию, основанную на демократических ценностях мировой истории.	<ul style="list-style-type: none">– ключевые понятия и явления истории середины XX - нач. XXI вв.;– основные тенденции развития России и мира в середине XX - нач. XXI вв.;– сущность и причины локальных, региональных, межгосударственных конфликтов в середине XX - начале XXI вв.;– основные процессы (дезинтеграционные, интеграционные, поликультурные, миграционные и иные) политического и экономического развития России и мира;– назначение международных организаций и основные направления их деятельности;– особенности развития культуры в конце XX - начале XXI вв.;– проблемы и перспективы развития России и мира в конце XX - начале XXI вв. и их значение в профессиональной деятельности будущего специалиста.

¹⁴ Берутся сведения, указанные по данному виду деятельности в п. 4.2.

2. СТРУКТУРА И СОДЕРЖАНИЕ ДИСЦИПЛИНЫ

2.1. Трудоемкость освоения дисциплины

Наименование составных частей дисциплины	Объем в часах
Максимальная нагрузка	74
Обязательная аудиторная нагрузка	64
Самостоятельная работа	10

2.2. Календарно-тематический план учебной дисциплины История России

Наименование разделов	Наименование тем		Объем часов	Дата проведения	
1	2		3	План.	Факт.
	I Семестр		64		
Раздел I. Геополитическое устройство современного мира	1.1.	Устройство мира после Второй мировой войны.	4		
	1.2	Идеология , наука, культура и спорт в послевоенные годы	2		
	1.3	Внешняя политика СССР в 1945-1953гг	2		
	1.4	Создание Организации объединенных наций.	2		
	1.5	Формирование и противостояние двух мировых систем. «Холодная война».	4		
	1.6	Новое руководство страны. Смена политического курса	2		
	1.7	Экономическое и социальное развитие в 1953-1964гг	2		
	1.8	Развитие науки и техники в СССР в 1953-1964гг	2		

	1.9	Идеология и культура в 1964-1985гг	2		
	1.10	Самостоятельная работа: выполнение домашних заданий по разделу1 Примерная тематика внеаудиторной самостоятельной работы 1.Геополитическое устройство современного мира. 2.Формирование и противостояние двух мировых систем.	2		
Раздел II. Россия на рубеже XX-XXI веков	1.11	СССР в 70-80-гг. XX в.: экономика, государственное устройство, общественная жизнь, общественные настроения	4		
	1.12	Перестройка. Реформа советской политической системы.	4		
	2.1	Национальная политика и подъем национальных движений. Распад СССР	2		
	2.2	Внешняя политика государства в 1985-1991 гг.	4		
	2.3	Самостоятельная работа: выполнение домашних заданий по разделу Перестройка. Распад СССР в мировой системы социализма	4		
	2.4	Социально-экономическое развитие России в 90-е гг. «Прыжок в капитализм» Приватизация.	4		
	2.5	Россия в 1992-1999 гг. Становление нового политического режима.	4		

	2.6	Россия в 1992-1999 гг. Приватизация и её последствия. Конституция 1993 года.	2		
	2.7	Социально-экономическое развитие России в нач. XXI в.	2		
	2.8	Культура , наука , спорт и общественная жизнь в 1990-х – начале 2020-х гг.	2		
Раздел III. Россия в глобальных процессах начала XXI в.	3.1	Политическая жизнь России в начале XXI в.	4		
	3.2	Новый внешнеполитический курс России в нач. XXI в. Структура внешней политики России.	4		
	3.3	Россия и страны СНГ. «Цветные революции» в странах бывшего СССР: их сущность и направленность.	2		
	3.4	Россия и страны СНГ. «Цветные революции» в странах бывшего СССР: их сущность и направленность.	2		
	3.5	Самостоятельная работа: выполнение домашних заданий по разделу 3. Примерная тематика внеаудиторной самостоятельной работы (творческие проекты, рефераты) 1.Новый внешнеполитический курс России в нач. XXI в. 2.Структура внешней политики России.	4		
	3.6	Обобщающий урок	2		
Дифф.зачет			2		

Bcero			64		
--------------	--	--	-----------	--	--

3. УСЛОВИЯ РЕАЛИЗАЦИИ ПРОГРАММЫ УЧЕБНОЙ ДИСЦИПЛИНЫ

3.1. Требования к минимальному материально-техническому обеспечению

Реализация учебной дисциплины требует наличия учебного кабинета «Социально-экономических дисциплин».

Оборудование учебного кабинета:

- посадочные места по количеству обучающихся;
- рабочее место преподавателя, оснащенное мультимедийным оборудованием;
- доска для мела.

3.2. Информационное обеспечение реализации программы

3.2.1. Основные печатные издания:

1. История (для всех специальностей СПО): учеб. для студ. Учреждений сред. проф. образования / В.В. Артемов, Ю.Н. Лубченков. – 10-е изд., доп. – М.: Образовательно-издательский центр «Академия», 2022. – 256 с.

2. История: учеб. для студ. учреждений сред. проф. образования: в 2-х ч. Ч.1/ В.В. Артемов, Ю.Н. Лубченков. – 9-е изд., стер. – М.: Образовательно-издательский центр «Академия», 2022. – 352 с.

3. История: учеб. для студ. учреждений сред. проф. образования: в 2-х ч. Ч.2/ В.В. Артемов, Ю.Н. Лубченков. – 9-е изд., стер. – М.: Образовательно-издательский центр «Академия», 2022. – 400 с.

1.2.2. Основные электронные издания:

1. Бабаев, Г. А. История России: учебное пособие для СПО / Г. А. Бабаев, В. В. Иванушкина, Н. О. Трифонова. — Саратов: Научная книга, 2019. — 191 с. — ISBN 978-5-9758-1892-8. — Текст: электронный // Электронный ресурс цифровой образовательной среды СПО PROОбразование: [сайт]. — URL: <https://profspo.ru/books/87075>.

2. Носова, И. В. История России: учебное пособие для СПО / И. В. Носова. — Саратов: Профобразование, 2021. — 187 с. — ISBN 978-5-4488-1178-4. — Текст: электронный // Электронный ресурс цифровой образовательной среды СПО PROОбразование: [сайт]. — URL: <https://profspo.ru/books/106618>.

3.2.3. Дополнительные источники

1. Артемов, В. В. История: учебник для студ. учреждений сред. проф. образования / В.В. Артемов, Ю.Н. Лубченков. – 15-е изд., испр. – Москва: Академия, 2016. – 448 с. – ISBN 978-5-4468-2871-5. – Текст: непосредственный.

2. История России. XX – начало XXI века: учебник для среднего профессионального образования / Л.И. Семенникова [и др.]; под редакцией Л.И. Семенниковой. – 7-е изд., испр. и доп. – Москва: Юрайт, 2020. – 328 с. – (Профессиональное образование). – ISBN 978-5-534-09384. – Текст: непосредственный.

3. Князев, Е. А. История России XX век: учебник для среднего профессионального образования / Е.А. Князев. – Москва: Юрайт, 2021. – 234 с. – (Профессиональное образование). - ISBN 978-5-534-13336-3. – Текст: непосредственный.

4. Санин, Г. А. Крым. Страницы истории: пособие для учителей общеобразовательных организаций / Г. А. Санин. - Москва: Просвещение, 2015. – 80 с. – ISBN 978-5- 09-034351-0. – Текст: непосредственный.

4. КОНТРОЛЬ И ОЦЕНКА РЕЗУЛЬТАТОВ ОСВОЕНИЯ УЧЕБНОЙ ДИСЦИПЛИНЫ

Контроль и оценка результатов освоения дисциплины осуществляется преподавателем в процессе проведения практических занятий, тестирования, а также выполнения обучающимися индивидуальных заданий, проектов, исследований.

<i>Результаты обучения¹⁵</i>	<i>Критерии оценки</i>	<i>Методы оценки</i>
Освоение систематизированных знаний об истории человечества.	<p>- оценка «отлично» выставляется обучающемуся, если он глубоко и прочно усвоил программный материал курса, исчерпывающе, последовательно, четко и логически стройно его излагает, умеет тесно увязывать теорию с практикой, свободно справляется с вопросами, не затрудняется с ответами при видоизменении заданий, правильно обосновывает принятые решения;</p> <p>- оценка «хорошо» выставляется обучающемуся, если он твердо знает материал курса, грамотно и по существу излагает его, не допуская существенных неточностей в ответе на вопрос, правильно применяет теоретические положения при решении практических вопросов, владеет необходимыми навыками и приемами их выполнения;</p> <p>- оценка «удовлетворительно» выставляется обучающемуся, если он имеет знания только основного материала, но не усвоил его деталей, допускает неточности, недостаточно правильные формулировки, нарушения логической последовательности в изложении программного материала;</p> <p>- оценка «неудовлетворительно»</p>	Оценка устных опросов
Формирования целостного представления о месте и роли России во всемирно-историческом процессе.		Оценка устных опросов
Развитие мировоззренческих убеждений учащихся на основе осмысления ими исторически сложившихся культурных, религиозных, этнонациональных традиций, нравственных и социальных установок и идеологических доктрин.		Оценка устных опросов
Овладеть навыками поиска, систематизации и комплексного анализа исторической информации.		Оценка устных опросов
Уметь, понимать историческую обусловленность явлений и процессов современного мира.		Оценка устных опросов
<p>а) Определять собственную позицию по отношению к окружающей реальности.</p> <p>б) Соотносить свои взгляды и принципы с историческим возникшими мировоззренческими системами.</p>		Оценка устных опросов

¹⁵В ходе оценивания могут быть учтены личностные результаты.

	<p>выставляется обучающемуся, который не знает значительной части программного материала, допускает существенные ошибки, неуверенно, с большими затруднениями отвечает на вопросы или не справляется с ними самостоятельно.</p>	
--	---	--

4.1. КОНТРОЛЬ И ОЦЕНКА РЕЗУЛЬТАТОВ ОСВОЕНИЯ ОБУЧАЮЩИМИСЯ УЧЕБНОЙ ДИСЦИПЛИНЫ В ЧАСТИ ДОСТИЖЕНИЯ ЛИЧНОСТНЫХ РЕЗУЛЬТАТОВ

Личностные результаты реализации программы воспитания <i>(дескрипторы)</i>	Код личностных результатов реализации программы воспитания
Осознающий себя гражданином и защитником великой страны	ЛР 1
Готовый использовать свой личный и профессиональный потенциал для защиты национальных интересов России	ЛР 2
Демонстрирующий приверженность к родной культуре, исторической памяти на основе любви к Родине, родному народу, малой родине, принятию традиционных ценностей многонационального народа России	ЛР 3

**МИНИСТЕРСТВО ОБРАЗОВАНИЯ И НАУКИ ЧЕЧЕНСКОЙ
РЕСПУБЛИКИ**

**ГОСУДАРСТВЕННОЕ БЮДЖЕТНОЕ ПРОФЕССИОНАЛЬНОЕ
ОБРАЗОВАТЕЛЬНОЕ УЧРЕЖДЕНИЕ**

«ПОБЕДИНСКИЙ ГОСУДАРСТВЕННЫЙ ТЕХНИКУМ»

УТВЕРЖДАЮ

Директор ГБПОУ «ПГТ»

_____ Батукаев Д.И.

«25»06. 2025г.

**ПРОГРАММА ПОДГОТОВКИ КВАЛИФИЦИРОВАННЫХ РАБОЧИХ И
СЛУЖАЩИХ ПО ПРОФЕССИИ**

29.01.33. МАСТЕР ПО ИЗГОТОВЛЕНИЮ ШВЕЙНЫХ ИЗДЕЛИЙ

ФОНД ОЦЕНОЧНЫХ СРЕДСТВ

**для проведения текущего контроля и промежуточной аттестации по
дисциплине**

СГ 01 ИСТОРИЯ РОССИИ

(индекс, наименование учебной дисциплины в соответствии с учебным планом)

Форма контроля освоения дисциплины (дифференцированный зачет)

с.Побединское

2025г

Рабочая программа рассмотрена и одобрена
общеобразовательной (цикловой) комиссией.

Председатель общеобразовательной
(цикловой) комиссии _____ Далиева Т.Р

Протокол № 7

от «20» 06. 2025г.

Фонд оценочных средств учебной
дисциплины ОУП 6 История разработана
на основе Федерального государственного
образовательного стандарта по
профессии среднего профессионального
образования 29.01.33 «Мастер по
изготовлению швейных
изделий» Министерства образования и
науки Российской Федерации

приказ от 05.02.2018г. № 69

СОГЛАСОВАНО

Заместитель директора по УР ГБПОУ ПГТ

_____ Муртазалиев Р.М

от «23» 06. 2025г.

Фонд оценочных средств учебной дисциплины СГ 01 История России

Для профессий : 29.01.03 Мастер по изготовлению швейных изделий

Организация-разработчик: ГБПОУ «Побединский государственный техникум»

Разработчик — Магомадов М.А преподаватель общеобразовательных дисциплин ПГТ

СОДЕРЖАНИЕ

7. ПАСПОРТ ФОНДА ОЦЕНОЧНЫХ СРЕДСТВ	4
8. ОЦЕНОЧНЫЕ СРЕДСТВА ДЛЯ ТЕКУЩЕГО КОНТРОЛЯ	7
9. ОЦЕНОЧНЫЕ СРЕДСТВА ДЛЯ ПРОМЕЖУТОЧНОЙ АТТЕСТАЦИИ	16
10. ОСОБЕННОСТИ ПРОВЕДЕНИЯ ТЕКУЩЕГО КОНТРОЛЯ УСПЕВАЕМОСТИ И ПРОМЕЖУТОЧНОЙ АТТЕСТАЦИИ ИНВАЛИДОВ И ЛИЦ С ОГРАНИЧЕННЫМИ ВОЗМОЖНОСТЯМИ ЗДОРОВЬЯ	17

ПАСПОРТ ФОНДА ОЦЕНОЧНЫХ СРЕДСТВ

Область применения

Фонд оценочных средств по дисциплине СГ.01. История России является частью образовательной программы в соответствии с ФГОС СПО по профессии 29.01.33 «Мастер по изготовлению швейных изделий» и предназначен для аттестации обучающихся на соответствие их персональных достижений поэтапным требованиям соответствующей основной профессиональной образовательной программы.

Фонд оценочных средств позволяет оценить достижение запланированных результатов (освоенные знания, сформированные умения) по дисциплине СГ.01. История России

Фонд оценочных средств включает материалы для проведения текущего контроля успеваемости и промежуточной аттестации в форме зачета.

1.2. Планируемые результаты освоения дисциплины

Освоение содержания дисциплины СГ.01. История России обеспечивает достижение обучающимися следующих результатов:

В результате освоения дисциплины обучающийся должен **уметь**:

- ориентироваться в современной экономической, политической и культурной ситуации в России и мире;
- определять основные тенденции социально-экономического, политического и культурного развития России и мира;
- выявлять взаимосвязь отечественных, региональных, мировых социально-экономических, политических и культурных процессов;
- определять значимость профессиональной деятельности в решении современных финансово-экономических проблем;
- проявлять активную гражданскую позицию, основанную на демократических ценностях мировой истории.

знать:

- ключевые понятия и явления истории середины XX - нач. XXI вв.;
- основные тенденции развития России и мира в середине XX - нач. XXI вв.;
- сущность и причины локальных, региональных, межгосударственных конфликтов в середине XX - начале XXI вв.;
- основные процессы (дезинтеграционные, интеграционные, поликультурные, миграционные и иные) политического и экономического развития России и мира;
- назначение международных организаций и основные направления их деятельности;
- особенности развития культуры в конце XX - начале XXI вв.;
- проблемы и перспективы развития России и мира в конце XX - начале XXI вв. и их значение в профессиональной деятельности будущего специалиста.

1.3. Результаты освоения дисциплины, подлежащие проверке

Наименование раздела, темы	Результаты обучения (умения, знания)	Наименование оценочного средства
Раздел 1. Геополитическое устройство современного мира Раздел 2. Россия на рубеже XX-XXI веков Раздел 3. Россия в глобальных процессах начала XXI в.	Освоение систематизированных знаний об истории человечества.	Устный опрос, тестирование, сообщения
	Формирования целостного представления о месте и роли России во всемирно-историческом процессе.	Устный опрос, тестирование, практическое задание, реферат, сообщения
	Развитие мировоззренческих убеждений учащихся на основе осмысления ими исторически сложившихся культурных, религиозных, этнонациональных традиций, нравственных и социальных установок и идеологических доктрин.	Устный опрос, тестирование, практическое задание, деловая игра, реферат
	Овладеть навыками поиска, систематизации и комплексного анализа исторической информации.	Устный опрос, тестирование, сообщения
	Уметь, понимать историческую обусловленность явлений и процессов современного мира.	Устный опрос, тестирование, сообщения
	а) Определять собственную позицию по отношению к окружающей реальности. б) Соотносить свои взгляды и принципы с историческим возникшими мировоззренческими	Устный опрос, тестирование, сообщения

	системами.	
--	------------	--

Проверка и оценка результатов выполнения заданий

№	Тип (вид) задания	Критерии оценки
1	Тестирование	<p>«5» - 100 – 90% правильных ответов</p> <p>«4» - 89 - 80% правильных ответов</p> <p>«3» - 79 – 70% правильных ответов</p> <p>«2» - 69% и менее правильных ответов</p>
2	Устные ответы	<p>«Отлично», если обучающийся:</p> <ul style="list-style-type: none"> – полно раскрыл содержание материала в объеме, предусмотренном программой и учебником; – изложил материал грамотным языком в определенной логической последовательности, точно используя терминологию; – отвечал самостоятельно без наводящих вопросов преподавателя. <p>«Хорошо», если он удовлетворяет в основном требованиям на оценку «5», но при этом имеет один из недостатков:</p> <ul style="list-style-type: none"> – в изложении допущены небольшие пробелы, не исказившие содержание ответа; – допущены один – два недочета при освещении основного содержания ответа, исправленные по замечанию преподавателя. <p>«Удовлетворительно» ставится в следующих случаях:</p> <ul style="list-style-type: none"> – неполно или непоследовательно раскрыто содержание материала, но показано общее понимание вопроса и продемонстрированы умения, достаточные для дальнейшего усвоения программного материала; – имелись затруднения или допущены ошибки в определении понятий, использовании терминологии, исправленные после нескольких наводящих вопросов преподавателя. <p>«Неудовлетворительно» ставится в следующих случаях:</p> <ul style="list-style-type: none"> – не раскрыто основное содержание учебного материала; – обнаружено незнание или непонимание учеником большей или наиболее важной части учебного материала; – допущены ошибки в определении понятий, которые не исправлены после нескольких наводящих вопросов преподавателя.
3	Письменные ответы	
4	Практические задания	<p>«Отлично» выставляется, если обучающийся обстоятельно, с достаточной полнотой излагает программный материал, дает правильные формулировки, точные определения ключевых понятий, обнаруживает полное понимание материала и может обосновать свой ответ, правильно отвечает на дополнительные вопросы.</p> <p>«Хорошо» выставляется, если обучающийся дает ответ, удовлетворяющий тем же требованиям, что и для оценки «отлично», но допускает единичные ошибки, которые сам же исправляет после замечаний преподавателя.</p>

		<p>«Удовлетворительно» выставляется, если обучающийся демонстрирует знание и понимание основных положений программного материала, но при этом допускает неточности в формулировке правил или определений, излагает материал недостаточно связно и последовательно.</p> <p>«Неудовлетворительно» выставляется, если обучающийся не выполнил работу.</p>
5	Самостоятельная работа	<p>Самостоятельная работа состоит из подготовки рефератов, тестов, кроссвордов, творческих проектов, оформления документов:</p> <p>«5» - полностью выполненное задание, тема раскрыта;</p> <p>«4» - небольшие недочеты в раскрытии темы и ее понимании;</p> <p>«3» - не полностью выполненное задание и допущены ошибки;</p> <p>«2» - полностью отсутствует задание</p>

2.ОЦЕНОЧНЫЕ СРЕДСТВА ТЕКУЩЕГО КОНТРОЛЯ

Раздел 1. Геополитическое устройство современного мира

Вопросы для устного опроса:

1. Мировое сообщество после Второй мировой войны. Создание ООН
2. Послевоенное мирное урегулирование
3. Формирование двухполюсного мира. Начало холодной войны
4. Идеологические разногласия
5. План Маршалла и разделение Европы
6. Берлинский кризис и раскол Германии
7. Гонка вооружений и создание военно-политических блоков

Тестовое задание

1 вариант

Выберите правильный вариант ответа:

1. Главная задача, стоявшая перед мировым сообществом после Второй мировой войны, — это
 - 1) восстановление экономики
 - 2) уничтожение ядерного оружия
 - 3) разделение Германии и Японии
 - 4) восстановление системы колониализма
2. По решениям Потсдамской конференции в отношении Германии предусматривалось проведение политики
 - 1) денацификации
 - 2) декартелизации
 - 3) монополизации
 - 4) девальвации
3. Организация Объединенных Наций в отличие от Лиги Наций

- 1) была миротворческой организацией
- 2) была международной организацией
- 3) возглавлялась Советом и Ассамблеей
- 4) ввела принцип единогласия пяти держав при принятии решений

4. Создание Организации Объединенных Наций произошло в

- 1) 1945 г.
- 2) 1947 г.
- 3) 1949 г.
- 4) 1951 г.

5. Главной причиной начала «холодной войны» является

- 1) создание ООН
- 2) появление двух сверхдержав
- 3) стремление Японии к реваншу
- 4) открытие месторождения нефти в Арктике

6. Основная черта «холодной войны» — это

- 1) раскол мира и Европы
- 2) развитие международного туризма
- 3) сокращение ядерного вооружения
- 4) развитие экономического сотрудничества

7. Организация Североатлантического договора (НАТО) — это

- 1) международная миротворческая организация
- 2) международная коммунистическая организация
- 3) военно-политический союз, созданный для противодействия СССР и его союзникам
- 4) военно-политическая организация социалистических стран

8. Доктрина Трумэна — это

- 1) политика «сдерживания» СССР и его союзников
- 2) план оказания военно-материальной помощи странам Европы
- 3) план применения ядерного оружия против СССР
- 4) план демилитаризации Германии

2 вариант

1. Главная задача, вставшая после окончания Второй мировой войны, — это

- 1) ликвидация всех мировых запасов оружия
- 2) искоренение фашизма и нацизма
- 3) изоляция СССР от других стран
- 4) сохранение мандатной системы

2. По решениям Потсдамской конференции Германия была

- 1) разделена на четыре оккупационные зоны
- 2) разделена на несколько мелких государств
- 3) разделена на ФРГ и ГДР
- 4) превращена в колонию

3. Организация Объединенных Наций в отличие от Лиги Наций

- 1) была миротворческой организацией
- 2) была международной организацией
- 3) была призвана сохранять политическую стабильность в мире
- 4) ввела постоянное членство для пяти великих держав

4. Ликвидация военных укреплений и сооружений на определенной территории, а также запрещение содержать на ней военные базы и войска — это

- 1) девальвация
- 2) денацификация
- 3) демократизация
- 4) демилитаризация

5. Какое государство из перечисленных Варшавского договора?

- 1) Болгария
- 2) Китай
- 3) Дания
- 4) Греция

6. Главная причина начала «холодной войны» заключается в

- 1) изменении климата
- 2) распаде колониальной системы
- 3) стремлении Германии к реваншу
- 4) стремлении СССР и США к расширению сфер влияния

7. Основная черта «холодной войны» — это

- 1) гонка вооружений
- 2) разрядка международной напряженности

- 3) прекращение локальных войн и конфликтов
- 4) установление дипломатических отношений с другими странами

8. Организацией Варшавского договора называли

- 1) международную миротворческую организацию
- 2) международную коммунистическую организацию
- 3) военно-политический союз, созданный для противодействия СССР и его союзникам
- 4) военно-политическую организацию социалистических стран

Ключ

1 вариант	2 вариант
1-1	1-2
2-1	2-2
3-4	3-4
4-1	4-4
5-2	5-1
6-1	6-4
7-3	7-1
8-1	8-4

Самостоятельная работа

Доклады:

1. Основные тенденции внутренней и внешней политики США.
2. Создание и деятельность Совета экономической взаимопомощи (СЭВ).
3. Экономическое и политическое развитие социалистических государств в Европе в 1960 — 1970-е годы.

Раздел 2. Россия на рубеже XX- XXI веков

Вопросы для устного опроса:

1. В каком году СССР вступил в войну в Афганистане?
2. В каком году начались реформы под руководством А.Н. Косыгина?
3. Кто был одним из главных разработчиков программы реформирования экономики СССР "500 дней"?
4. К какому году между СССР и США был достигнут стратегический паритет (равенство) ракетно-ядерных потенциалов?
5. На III Съезде народных депутатов СССР в 1990 г. был введен этот государственный пост?
6. Где было подписано соглашение о прекращении действия Союзного договора 1922 года и намерении создать СНГ?
7. Декларация о государственном суверенитете России была принята в?
8. Какое название получила политика, предусматривавшая масштабные реформы в ряде сфер, в том числе в экономике, принятая в 1985 г.?

Тестовое задание

Вариант №1.

1. Укажите правильное соответствие:

- | | |
|---|------------|
| 1) вывод советских войск из Афганистана | а) 1985 г. |
| 2) приход к власти М. Горбачева | б) 1989 г. |
| 3) распад СССР | в) 1988 г. |
| 4) XIX партконференция | г) 1991 г. |

2. Какое из утверждений является правильным:

- 1) в 1990 г. Б. Н. Ельцин стал председателем Верховного Совета РСФСР.
- 2) в 1985 г. М. С. Горбачев стал Президентом СССР.
- 3) в 1989 г. Н. И. Рыжков стал председателем Верховного Совета СССР.
- 4) в 1985 г. В. С. Павлов стал Председателем Совета Министров СССР.

3. В 1985 г. М. С. Горбачев выступил с инициативой:

- 1) прекращения Советским Союзом в одностороннем порядке любых испытательных ядерных взрывов с призывом последовать его примеру;
- 2) прекращения испытаний ядерного оружия на земле, под водой и в воздухе;

3) заключения договора относительно создания систем противоракетной обороны между СССР и США;

4) заключения договора о нераспространении ядерного оружия.

4.ГКЧП потерпел поражение в августе 1991 г., так как...

1) его приход к власти встретил бурный протест во всех странах мира;

2) подавляющее большинство населения страны выступило в защиту законного президента СССР

М. С. Горбачева;

3) ГКЧП не смог опереться на поддержку большинства населения;

4) в результате успешных боевых действий войск, подчиненных президенту РСФСР Б. Н. Ельцину.

5.Министром иностранных дел СССР в годы перестройки являлся:

1) А. Громыко; 2) А. Козырев; 3) Е. Примаков; 4) Э. Шеварднадзе.

6.Договор Белоруссии, России и Украины, фактически разрушивший СССР, носит условное название:

1) «мюнхенского сговора»; 2) «киевской декларации»;

3) «новоогаревских соглашений»; 4) «беловежских соглашений».

7.Апрель 1986 г.:

1) был объявлен политический курс на «перестройку»; 2) произошла авария на Чернобыльской АЭС;

3) произошла встреча М. Горбачева с Президентом США Р. Рейганом;

4) была запущена в космос станция «МИР».

8.Институт президентства в СССР был введен в:

1) 1988 г.; 2) 1989 г.; 3) 1990 г.; 4) 1991 г.

9.Горбачевская политика «нового мышления» предусматривала:

1) деполитизацию и департизацию силовых и правоохранительных структур СССР;

2) создание в СССР регулируемой социально-ориентированной рыночной экономики;

3) отказ от военно-политического противостояния капиталистическим странам, создание системы международного партнерства; 4) признание принципа плюрализма в идеологической и политической сферах.

10.Высшим органом власти в СССР в конце 80-х годов XX в. являлся:

1) Верховный Совет СССР; 2) Съезд народных депутатов СССР;

- 3) Совет Министров СССР; 4) Президиум ВС СССР.

11. Советские войска в 1980-е гг. участвовали в боевых действиях в:

- 1) Венгрии; 2) Корее; 3) Афганистане; 4) Вьетнаме.

12. Нарастание кризисных явлений во всех сферах жизни советского общества в период 1970-1985 гг. называли процессом:

- 1) стабилизации; 2) застоя; 3) инфляции; 4) инерции.

13. К негативным последствиям политики перестройки не относится:

- 1) обострение межнациональных отношений; 2) падение объемов производства;
3) милитаризация страны; 4) распад СССР.

14. В концепции перестройки первой была выдвинута идея:

- 1) «Вперед – к рынку!»; 2) ускорения; 3) демократизации; 4) гласности.

15. Соотнесите имена исторических деятелей с тем, что их объединяло:

- | | |
|------------------------------------|--|
| 1) Л. И. Брежнев и М. А. Сулов | а) экономисты, которые выступили с программой «500 дней» |
| 2) С. С. Шаталин и Г. А. Явлинский | б) руководители КПСС периода застоя |
| 3) М. С. Горбачев и А. Д. Сахаров | в) Лауреата Нобелевской премии мира |

16. Обосновав необходимость перестройки, М. С. Горбачев не рассматривал ее как:

- 1) коренное преобразование общественных отношений и политической системы;
2) преодоление застойных явлений, слом механизма торможения;
3) развитие демократии, расширение гласности;
4) преодоление конфронтации с Западом, выдвижение в качестве приоритетных общечеловеческих ценностей.

17. Попытка отстранить от власти Президента СССР М. С. Горбачева в 1991 г. была предпринята:

- 1) Президентом России Б. Н. Ельциным; 2) членами ГКЧП;
3) Верховным Советом СССР; 4) Верховным Судом СССР

18. Председателем Верховного Совета РСФСР в 1990-1991 гг. был:

- 1) М. С. Горбачев; 2) А. В. Руцкой; 3) Б. Н. Ельцин; 4) Р. И. Хасбулатов.

19. В 1991 г., 1996 г., 2000 г. президенты Российской Федерации вступили в должность в результате:

- 1) избрания Государственной Думой;
- 2) назначения Федеральным Собранием;
- 3) всенародных выборов;
- 4) назначения Конституционным судом.

20. Установите соответствие между фамилиями советских руководителей и концепциями, которые они выдвигали:

- | | |
|-------------------|--|
| 1) И. В. Сталин | А. «Новое политическое мышление» |
| 2) Н. С. Хрущев | Б. «Концепция развитого социализма» |
| 3) Л. И. Брежнев | В. Программа построения коммунизма в СССР |
| 4) М. С. Горбачев | Г. Тезис об обострении классовой борьбы в процессе строительства социализма. |

21. Прочтите отрывок из книги французского историка Н. Верта и ответьте на вопрос.

«Гласность была для Горбачева здоровой критикой существующих недостатков, но не подрывом социализма и его ценностей...

Во всех областях культурной жизни открыто зазвучало то, что прежде обсуждалось тайком, во время споров за чашкой чая на «кухне»...

Гласность, задуманная как средство борьбы с «недостатками социализма» без «подрыва его ценностей», немедленно обратилась к принципиальным вопросам о самой законности партийной власти - к ее истории и, прежде всего, к ключевой проблеме» природы сталинизма... в этих условиях движение за освобождение мысли и ее выражения с самого начала приобрело моральное измерение».

Что не относится к данной автором характеристике гласности?

- 1) выявление всех проблем в обществе;
- 2) становление плюрализма, раскрепощение сознания людей;
- 3) ознакомление общества с ранее запрещенными материалами;
- 4) возникновение осложнений в отношениях с западным миром.

22. Прочитайте высказывание папы Павла Иоанна II. Укажите фамилию руководителя СССР, о котором идет речь.

«Его заслуга состоит в том, что он не пытался силой задержать освобождение народов Восточной Европы и процессы в собственной стране... Этот деятель был искренен и ясно видел положение и не его вина, что судьба не дала ему иного выбора, кроме развала и хаоса». Ответ:

_____.

23. Прочитайте отрывок из статьи академика В. А. Легасова «Мой долг рассказать об этом...». Определите название станции. Запишите пропущенное слово.

«После того, когда побывал на _____ станции, я сделал однозначный вывод, что авария – это апофеоз, вершина всего того неправильного ведения хозяйства, которое осуществлялось в нашей стране в течение многих десятков лет...

Т, что происходило на самой... станции в течение ряда лет: проведение экспериментов, программа которых составлялась чрезвычайно небрежно и неаккуратно, перед проведением экспериментов не было никаких розыгрышей возможных ситуаций... Никакого внимания к состоянию приборов, к состоянию оборудования...»

24.*Начатая М. С. Горбачевым перестройка связана с:*

- 1) попыткой исправления «отдельных деформаций» социализма;
- 2) реформированием тоталитарной системы;
- 3) приватизацией земли, банков, предприятий;
- 4) роспуском КПСС.

Вариант №2.

1.*На переговорах М. С. Горбачева и Р. Рейгана в 1986 г. в Рейкьявике был заключен договор о (об)...*

- 1) моратории (отсрочки исполнения договора, обязательств) на проведение ядерных испытаний;
- 2) нераспространении ядерного оружия;
- 3) ликвидации ракет средней и меньшей дальности;
- 4) ограничении систем противоракетной обороны.

2.*Укажите фамилию писателя, который в своих произведениях подверг критике советскую политическую систему во второй половине 60-х – начале 70-х гг.:*

- 1) В. Распутин;
- 2) А. Солженицын;
- 3) А. Фадеев;
- 4) В. Астафьев.

3.*Вывод ограниченного контингента Советских войск из Афганистана был осуществлен в...*

- 1) 1986 г.;
- 2) 1989 г.;
- 3) 1987 г.;
- 4) 1991 г.

4.*Укажите соответствие:*

- | | |
|---|------------|
| 1) вывод советских войск из Афганистана | а) 1985 г. |
| 2) приход к власти М. Горбачева | б) 1989 г. |
| 3) распад СССР | в) 1988 г. |
| 4) XIX партконференция | г) 1991 г. |

5.*Внешнеполитический курс, названный «новым мышлением», в годы правления М. Горбачева предполагал:*

- 1) сохранение военно-политического паритета с НАТО;

- 2) внешнеполитическую самоизоляцию СССР;
- 3) достижение военно-политического превосходства СССР над НАТО;
- 4) отказ от военно-политической конфронтации с НАТО.

6. Назовите явления в советской экономике, не относящиеся к периоду перестройки:

- 1) введение карточной системы;
- 2) принятие программы «500 дней»;
- 3) резкое увеличение денежной эмиссии (выпуск ценных бумаг, бумажных денег);
- 4) увеличение золотого запаса страны.

7. Назовите действие, которое не было предпринято ГКЧП в августе 1991 г.:

- 1) ввод войск в Москву;
- 2) приостановление деятельности оппозиционных партий и движений;
- 3) блокирование президента М. Горбачева в Форосе (Крым);
- 4) отключение теле- и радиовещания.

8. Принцип альтернативности и состязательности при проведении выборов в СССР был введен с:

- 1) 1985 г.;
- 2) 1987 г.;
- 3) 1989 г.;
- 4) 1991 г.

9. Рабочему движению в СССР периода перестройки не свойственна следующая черта:

- 1) создание альтернативных (независимых) профсоюзов;
- 2) аполитичный характер;
- 3) независимость;
- 4) рабочее движение стало активным и массовым.

10. Укажите основную причину перехода СССР в середине 1980-х гг. к политике перестройки:

- 1) резкое обострение международной обстановки;
- 2) затяжной экономический и политический кризис в стране;
- 3) необходимость освоения территорий Сибири и Дальнего Востока;
- 4) массовые демонстрации населения.

11. Программа перехода СССР к рыночной экономике, названная «500 дней», была разработана:

- 1) Н. Рыжковым, Л. Абалкиным;
- 2) Г. Явлинским, С. Шаталиным;
- 3) Н. Рыжковым, В. Павловым.

12. Сокращение выпуска военной продукции и увеличение выпуска потребительских товаров, проводившееся на военно-промышленных предприятиях России, называлось:

- 1) коррекцией;
- 2) интеграцией;
- 3) конверсией;
- 4) аннексией.

13. С каким из названных событий связаны фамилии Г. Янаева, В. Крючкова, Д. Язова, В. Павлова:

- 1) принятие программы перехода к рыночной экономике;

- 2) подписание нового союзного договора в 1991 г.;
- 3) введение чрезвычайного положения в августе 1991 г.; 4) защита Белого дома в октябре 1993 г.

14. В апреле 1991 г. в СССР в Ново-Огареве была достигнута договоренность о (об):

- 1) подготовке к введению в стране чрезвычайного положения;
- 2) вводе советских войск в Афганистан;
- 3) подписании в ближайшем будущем нового союзного договора девяти республик;
- 4) освобождении М. С. Горбачева от должности Генерального секретаря ЦК КПСС.

15. М. С. Горбачев был избран Президентом СССР в:

- 1) 1990 г.; 2) 1989 г.; 3) 1988 г.; 4) 1991 г.

16. Соотнесите имена исторических деятелей с тем, что их разъединяло:

- | | | |
|--------------------------------------|---|----------------------------|
| 1) Ю. В. Андропов и А. И. Солженицын | а) председатель КГБ СССР в 1991, входивший в состав | |
| | ГКЧП и Президент России в 1991 г., осудивший | |
| действия ГКЧП. | 2) В. А. Крючков и Б. Н. Ельцин | б) Председатель КГБ СССР с |
| 1967 по 1982 г. | | |

и писатель, противник тоталитарного режима

- | | |
|---|--|
| 3) А. Д. Сахаров и Л. И. Брежнев | в) академик, лауреат Нобелевской премии, правозащитник |
| сторонник, существовавшей командно-административной системы | |

17. Восстановите пропущенное звено в цепочке фактов. Важнейшими причинами распада СССР являлось:

- 1) наличие серьезных болевых точек в межнациональных отношениях в прошлом;
- 2) ухудшение социально-экономической ситуации по мере продолжения перестройки;
- 3) ...;
- 4) ликвидация КПСС как цементирующей основы старой системы.

18. 8 декабря 1991 г. в резиденции под Минском президенты России, Украины и Председатель Верховного Совета Белоруссии подписали соглашение о (об):

- 1) введении в СССР чрезвычайного положения; 2) образовании Содружества Независимых Государств;
- 3) запрещении в СССР деятельности КПСС; 4) создании межреспубликанского экономического комитета.

19. *Политика, проводившаяся в СССР, России со второй половины 1980-х гг., утверждающая свободу слова, открытость деятельности всех организаций, доступность информации, получила название:*

1) политика диалога; 2) информационная революция; 3) гласность; 4) политика открытых дверей.

20. *Установите соответствие между историческими периодами и характером проводившейся в это время в СССР экономической политики:*

- | | |
|------------------|--|
| 1. 1985-1986 гг. | А. Попытки введения новых методов хозяйствования, развития частной инициативы. |
| 2. 1987-1989 гг. | Б. Нерешительность в осуществлении реформ, преодолении глубокого экономического кризиса. |
| 3. 1989-1990 гг. | В. Курс на ускорение научно-технического прогресса в целях сохранения социалистической системы |
| 4. 1991 г. | Г. Разрешение различных форм собственности, разработка программ перехода к рынку. |

21. *Прочитайте отрывок из требований, выдвинутых во время забастовки шахтеров Воркуты, и ответьте на вопрос.*

- «1. Действительно передать власть Советам, землю – крестьянам, фабрики – рабочим...
3. Отменить статью в Конституции СССР о руководящей и направляющей роли партии...
4. Проводить прямые и тайные выборы Председателя Совета СССР, председателей местных Советов, начальников городских, районных отделов МВД на альтернативной основе...
7. Полностью прекратить финансовую и экономическую помощь братским тоталитарным режимам. Высвобожденные средства направить на нужды народного хозяйства...
13. Вывести средства массовой информации из-под контроля КПСС...»

К какому из указанных периодов относятся требования шахтеров?

- 1) 1945-1953 гг.; 2) 1953-1964 гг.; 3) 1965-1985 гг.; 4) 1985-1991 гг.

22. *Прочтите отрывок из обращения правительства СССР, датированного 1988 г., и определите, о какой дате идет речь. Запишите пропущенное слово.*

«Совет Министров СССР поздравляет участников Поместного Собора Русской Православной церкви, верующих... граждан со знаменательным событием - _____-летием введения христианства на Руси, крупным событием в отечественной истории, в развитии русской государственности и культуры».

23. *Прочитайте отрывок из работы экономистов Н. Шмелева, В. Попова и ответьте на вопрос.*

О переходе к какому политическому курсу идет речь в отрывке:

- 24.Первым против войны в Афганистане публично выступил:**

1 вариант	2 вариант
1 - 1-б,2-а,3-г,4-в	1 - 2
2 - 1	2 - 2
3 - 1	3 - 2
4 - 3	4 - 1-б,2-а,3-г,4-в
5 - 4	5 - 4
6 - 4	6 - 4
7 - 2	7 - 4
8 - 3	8 - 3
9 - 3	9 - 1
10 - 1	10 - 2
11 - 3	11 - 2
12 - 2	12 - 3
13 - 3	13 - 3

14 - 2	14 - 3
15 - 1-б,2-а,3-в	15 - 1
16 - 1	16 - 1-б,2-а,3-в
17 - 2	17 - обострение межнациональных отношений
18 - 2	18 -2
19 - 3	19 - 3
20 - 1- г,2-в,3-б,4-а	20 - 1-в,2-а,3-г,4-б
21 - 4	21 -4
22 - Горбачёв	22 - тысячелетие
23 - Чернобыль	23 - 3
24 - 1	24 - 3

3.ОЦЕНОЧНЫЕ СРЕДСТВА ПРОМЕЖУТОЧНОЙ АТТЕСТАЦИИ

Промежуточная аттестация по дисциплине СГ.01 История России проводится в соответствии с учебным планом.29.01.03 Мастер по изготовлению швейных изделий ».

По дисциплине СГ.01 История России учебным планом предусмотрен дифференцированный зачёт в 2 (4) семестре.

Назначение дифференцированного зачета – оценка достижения планируемых результатов по дисциплине с целью установления готовности обучающего к дальнейшему освоению соответствующей основной профессиональной образовательной программы. Содержание дифференцированного зачета определяется в соответствии с рабочей программой дисциплины СГ.01 История России. Форма дифференцированного зачета – устный дифференцированный зачет.

Критерии оценивания:

«5» (отлично) – за глубокое и полное освоение учебного материала, в котором обучающийся свободно и уверенно ориентируется; владение научно-понятийным аппаратом; за умение практически применять теоретические знания, высказывать и обосновывать свои суждения. Оценка «5» (отлично) предполагает грамотное и логичное изложение ответа (в устной или письменной форме) на практико-ориентированные вопросы; обоснование собственного высказывания с точки зрения известных теоретических положений.

«4» (хорошо) – за полное освоение учебного материала, владение научно-понятийным аппаратом, ориентацию в изученном материале, осознанное применение теоретических знаний на практике, за грамотное изложение ответа (в устной или письменной форме), но содержание и форма ответа имеют отдельные неточности.

«3» (удовлетворительно) – за понимание основных положений учебного материала, но изложение его неполно, непоследовательно, допущение неточности в определении понятий, в применении теоретических знаний при ответе на практико-ориентированные вопросы; неумение доказательно обосновать собственные суждения.

«2» (неудовлетворительно) – за разрозненные, бессистемные знания учебного материала, допущение ошибок в определении базовых понятий, искажении их смысла; неумение практически применять теоретические знания.

Вопросы для дифференцированного зачета

1. Мировое сообщество после Второй мировой войны. Создание ООН

2. Послевоенное мирное урегулирование
3. Формирование двухполюсного мира. Начало холодной войны
4. Идеологические разногласия
5. План Маршалла и разделение Европы
6. Берлинский кризис и раскол Германии
7. Гонка вооружений и создание военно-политических блоков
8. В каком году СССР вступил в войну в Афганистане?
9. В каком году начались реформы под руководством А.Н. Косыгина?
10. Кто был одним из главных разработчиков программы реформирования экономики СССР "500 дней"?
11. К Какому году между СССР и США был достигнут стратегический паритет (равенство) ракетно-ядерных потенциалов
12. На III Съезде народных депутатов СССР в 1990 г. был введен это государственный пост
13. Где было подписано соглашение о прекращении действия Союзного договора 1922 года и намерении создать СНГ?
14. Декларация о государственном суверенитете России была принята в
15. Какое название получила политика, предусматривавшая масштабные реформы в ряде сфер, в том числе в экономике, принятая в 1985 г.?

4.ОСОБЕННОСТИ ПРОВЕДЕНИЯ ТЕКУЩЕГО КОНТРОЛЯ УСПЕВАЕМОСТИ И ПРОМЕЖУТОЧНОЙ АТТЕСТАЦИИ ИНВАЛИДОВ И ЛИЦ С ОГРАНИЧЕННЫМИ ВОЗМОЖНОСТЯМИ ЗДОРОВЬЯ

В ходе текущего контроля успеваемости осуществляется индивидуальное общение преподавателя с обучающимся. При наличии трудностей и (или) ошибок у обучающегося преподаватель в ходе текущего контроля успеваемости дублирует объяснение нового материала с учетом особенностей восприятия и усвоения обучающимся содержания материала дисциплины.

При проведении текущего контроля успеваемости и промежуточной аттестации обеспечивается соблюдение следующих требований:

— для обучающихся из числа инвалидов и лиц с ограниченными возможностями здоровья текущий контроль успеваемости и промежуточная аттестация проводится с

учетом особенностей психофизического развития, индивидуальных возможностей и состояния здоровья таких обучающихся (далее - индивидуальные особенности);

- проведение мероприятий по текущему контролю успеваемости и промежуточной аттестации для инвалидов и лиц с ограниченными возможностями здоровья в одной аудитории совместно с обучающимися, не имеющими ограниченных возможностей здоровья, допускается, если это не создает трудностей для обучающихся;

- присутствие в аудитории ассистента, оказывающего обучающимся необходимую техническую помощь с учетом их индивидуальных особенностей (занять рабочее место, понять и оформить задание, общаться с преподавателем);

- предоставление обучающимся при необходимости услуги с использованием русского жестового языка, включая обеспечение допуска на объект сурдопереводчика, тифлопереводчика (при наличии в штате образовательной организации такого специалиста или на основании договора с организациями системы социальной защиты по предоставлению таких услуг в случае необходимости);

- предоставление обучающимся права выбора последовательности выполнения задания и увеличение времени выполнения задания (по согласованию с преподавателем).

**МИНИСТЕРСТВО ОБРАЗОВАНИЯ И НАУКИ
ЧЕЧЕНСКОЙ РЕСПУБЛИКИ
ГОСУДАРСТВЕННОЕ БЮДЖЕТНОЕ ПРОФЕССИОНАЛЬНОЕ
ОБРАЗОВАТЕЛЬНОЕ УЧРЕЖДЕНИЕ
«ПОБЕДИНСКИЙ ГОСУДАРСТВЕННЫЙ ТЕХНИКУМ»**

УТВЕРЖДАЮ

Директор ГБПОУ ПГТ

_____ Батукаев Д.И.

от «25» 06. 2025г.

**ПРОГРАММА ПОДГОТОВКИ КВАЛИФИЦИРОВАННЫХ РАБОЧИХ И
СЛУЖАЩИХ ПО ПРОФЕССИИ**

29.01.33. МАСТЕР ПО ИЗГОТОВЛЕНИЮ ШВЕЙНЫХ ИЗДЕЛИЙ
код профессии

РАБОЧАЯ ПРОГРАММА ПРОФЕССИОНАЛЬНОЙ ДИСЦИПЛИНЫ

СГ 02 Иностранный язык в профессиональной деятельности

индекс, наименование учебной дисциплины в соответствии с учебным планом

с. Побединское

2025 г.

Рабочая программа рассмотрена и одобрена профессиональной (цикловой) комиссией .

Председатель профессиональной (цикловой) комиссии _____

Протокол № 7

от 20.06.2025 г.

Рабочая программа учебной дисциплины разработана на основе Федерального государственного образовательного стандарта по профессии среднего профессионального образования 29.01.33 «Мастер по изготовлению швейных изделий» Министерства образования и науки Российской Федерации

приказ от 05.02.2018г. № 69

СОГЛАСОВАНО

Заместитель директора по учебной работе
ГБПОУ ПГТ

_____ Муртазалиев Р.М.

от 23.06.2025 г.

РАБОЧАЯ ПРОГРАММА УЧЕБНОЙ ДИСЦИПЛИНЫ СГ 02 Иностранный язык в профессиональной деятельности для профессий

29.01.33 «Мастер по изготовлению швейных изделий»

Организация разработчик: Государственное бюджетное профессиональное образовательное учреждение «Побединский государственный техникум»

Разработчик: Алгуева Хеда Хамидовна, ГБПОУ ПГТ.

СОДЕРЖАНИЕ

1. Общая характеристика примерной рабочей программы общеобразовательной дисциплины «Иностранный язык»	21
2. Структура и содержание общеобразовательной дисциплины	14
3. Условия реализации программы общеобразовательной дисциплины	28
4. Контроль и оценка результатов освоения общеобразовательной дисциплины	30

1. Общая характеристика рабочей программы общеобразовательной дисциплины «Иностранный язык»

1.1. Место дисциплины в структуре основной образовательной программы:

Общеобразовательная дисциплина «Иностранный язык» является обязательной частью общеобразовательного цикла образовательной программы в соответствии с ФГОС по *профессии/профессий* .

1.2. Цели и планируемые результаты освоения дисциплины:

1.2.1. Цели дисциплины

Содержание программы общеобразовательной дисциплины «Иностранный язык» направлено на достижение следующих целей:

- понимание иностранного языка как средства межличностного и профессионального общения, инструмента познания, самообразования, социализации и самореализации в полиязычном и поликультурном мире;
- формирование иноязычной коммуникативной компетенции в совокупности ее составляющих: речевой, языковой, социокультурной, компенсаторной и учебно-познавательной;
- развитие национального самосознания, общечеловеческих ценностей, стремления к лучшему пониманию культуры своего народа и народов стран изучаемого языка.

1.2.2. Планируемые результаты освоения общеобразовательной дисциплины в соответствии с ФГОС СПО и на основе ФГОС СОО

Особое значение дисциплина имеет при формировании и развитии ОК и ПК

Код и наименование формируемых компетенций	Планируемые результаты освоения дисциплины	
	Общие	Дисциплинарные ¹⁶
ОК 01 Выбирать способы решения задач профессиональной деятельности применительно к различным контекстам	<p>В части трудового воспитания:</p> <ul style="list-style-type: none"> - готовность к труду, осознание ценности мастерства, трудолюбие; - готовность к активной деятельности технологической и социальной направленности, способность инициировать, планировать и самостоятельно выполнять такую деятельность; - интерес к различным сферам профессиональной деятельности, <p>Овладение универсальными учебными познавательными действиями:</p> <p>а) базовые логические действия:</p> <ul style="list-style-type: none"> - самостоятельно формулировать и актуализировать проблему, рассматривать ее всесторонне; - устанавливать существенный признак или основания для сравнения, классификации и 	<p>-владеть основными видами речевой деятельности в рамках следующего тематического содержания речи: Межличностные отношения в семье, с друзьями и знакомыми. Конфликтные ситуации, их предупреждение и разрешение. Внешность и характер человека и литературного персонажа. Повседневная жизнь. Здоровый образ жизни. Школьное образование. Выбор профессии. Альтернативы в продолжении образования. Роль иностранного языка в современном мире. Молодежь в современном обществе. Досуг молодежи. Природа и экология. Технический прогресс, современные средства информации и коммуникации, Интернет-безопасность. Родная страна и страна/страны изучаемого языка. Выдающиеся люди родной страны и страны/стран изучаемого языка;</p> <p>-говорение: уметь вести разные виды диалога (в том числе комбинированный) в стандартных ситуациях неофициального и официального общения объемом до 9 реплик со стороны каждого собеседника в рамках отобранного тематического содержания речи с соблюдением норм речевого этикета, принятых в стране/странах изучаемого языка;</p> <p>-создавать устные связные монологические высказывания (описание/характеристика, повествование/сообщение) с изложением своего мнения и краткой аргументацией объемом 14-15 фраз в рамках</p>

¹⁶ Дисциплинарные (предметные) результаты указываются в соответствии с их полным перечнем во ФГОС СОО от 17.05.2012г. № 413 (в последней редакции от 12.08.2022)

	<p>обобщения;</p> <ul style="list-style-type: none"> - определять цели деятельности, задавать параметры и критерии их достижения; - выявлять закономерности и противоречия в рассматриваемых явлениях; - вносить коррективы в деятельность, оценивать соответствие результатов целям, оценивать риски последствий деятельности; - развивать креативное мышление при решении жизненных проблем <p>б) базовые исследовательские действия:</p> <ul style="list-style-type: none"> - владеть навыками учебно-исследовательской и проектной деятельности, навыками разрешения проблем; - выявлять причинно-следственные связи и актуализировать задачу, выдвигать гипотезу ее решения, находить аргументы для доказательства своих утверждений, задавать параметры и критерии решения; - анализировать полученные в ходе решения задачи результаты, критически оценивать их достоверность, прогнозировать изменение в новых условиях; -- уметь переносить знания в познавательную и практическую области жизнедеятельности; 	<p>отобранного тематического содержания речи; передавать основное содержание прочитанного/прослушанного текста с выражением своего отношения; устно представлять в объеме 14-15 фраз результаты выполненной проектной работы;</p> <p>-аудирование: воспринимать на слух и понимать звучащие до 2,5 минут аутентичные тексты, содержащие отдельные неизученные языковые явления, не препятствующие решению коммуникативной задачи, с разной глубиной проникновения в содержание текста: с пониманием основного содержания, с пониманием нужной/интересующей/запрашиваемой информации;</p> <p>- смысловое чтение: читать про себя и понимать несложные аутентичные тексты разного вида, жанра и стиля объемом 600-800 слов, содержащие отдельные неизученные языковые явления, с различной глубиной проникновения в содержание текста: с пониманием основного содержания, с пониманием нужной/интересующей/запрашиваемой информации, с полным пониманием прочитанного; читать несплошные тексты (таблицы, диаграммы, графики) и понимать представленную в них информацию;</p> <p>письменная речь: заполнять анкеты и формуляры, сообщая о себе основные сведения, в соответствии с нормами, принятыми в стране/странах изучаемого языка;</p> <p>-писать электронное сообщение личного характера объемом до 140 слов, соблюдая принятый речевой этикет; создавать письменные высказывания объемом до 180 слов с опорой на план, картинку, таблицу, графики, диаграммы, прочитанный/прослушанный текст; заполнять таблицу, кратко фиксируя содержание прочитанного/прослушанного текста или</p>
--	--	---

	<ul style="list-style-type: none"> - уметь интегрировать знания из разных предметных областей; - выдвигать новые идеи, предлагать оригинальные подходы и решения; <p>и способность их использования в познавательной и социальной практике</p>	<p>дополняя информацию в таблице; представлять результаты выполненной проектной работы объемом до 180 слов;</p> <ul style="list-style-type: none"> - владеть фонетическими навыками: различать на слух и адекватно, без ошибок, ведущих к сбою коммуникации, произносить слова с правильным ударением и фразы с соблюдением их ритмико-интонационных особенностей, в том числе применять правило отсутствия фразового ударения на служебных словах; владеть правилами чтения и осмысленно читать вслух аутентичные тексты объемом до 150 слов, построенные в основном на изученном языковом материале, с соблюдением правил чтения и интонации; овладение орфографическими навыками в отношении изученного лексического материала; овладение пунктуационными навыками: использовать запятую при перечислении, обращении и при выделении вводных слов; апостроф, точку, вопросительный и восклицательный знаки; <p>не ставить точку после заголовка; правильно оформлять прямую речь, электронное сообщение личного характера;</p> <ul style="list-style-type: none"> - знать и понимание основных значений изученных лексических единиц (слов, словосочетаний, речевых клише), основных способов словообразования (аффиксация, словосложение, конверсия) и особенностей структуры простых и сложных предложений и различных коммуникативных типов предложений; <p>выявление признаков изученных грамматических и лексических явлений по заданным основаниям;</p> <ul style="list-style-type: none"> - владеть навыками распознавания и употребления в устной и письменной речи не менее 1500 лексических единиц (слов, словосочетаний, речевых
--	--	---

		<p>клише), включая 1350 лексических единиц, освоенных на уровне основного общего образования; навыками употребления родственных слов, образованных с помощью аффиксации, словосложения, конверсии;</p> <p>- владеть навыками распознавания и употребления в устной и письменной речи изученных морфологических форм и синтаксических конструкций изучаемого иностранного языка в рамках тематического содержания речи в соответствии с решаемой коммуникативной задачей;</p> <p>- владеть социокультурными знаниями и умениями: знать/понимать речевые различия в ситуациях официального и неофициального общения в рамках тематического содержания речи и использовать лексико-грамматические средства с учетом этих различий; знать/понимать и использовать в устной и письменной речи наиболее употребительную тематическую фоновую лексику и реалии страны/стран изучаемого языка (например, система образования, страницы истории, основные праздники, этикетные особенности общения); иметь базовые знания о социокультурном портрете и культурном наследии родной страны и страны/стран изучаемого языка; представлять родную страну и ее культуру на иностранном языке; проявлять уважение к иной культуре; соблюдать нормы вежливости в межкультурном общении;</p> <p>- владеть компенсаторными умениями, позволяющими в случае сбоя коммуникации, а также в условиях дефицита языковых средств использовать различные приемы переработки информации: при говорении - переспрос; при говорении и письме - описание/перифраз/толкование; при чтении и аудировании - языковую и контекстуальную догадку;</p> <p>- уметь сравнивать, классифицировать, систематизировать и обобщать по</p>
--	--	--

		<p>существенным признакам изученные языковые явления (лексические и грамматические);</p> <p>- иметь опыт практической деятельности в повседневной жизни: участвовать в учебно-исследовательской, проектной деятельности предметного и междисциплинарного характера с использованием материалов на изучаемом иностранном языке и применением информационно-коммуникационных технологий; соблюдать правила информационной безопасности в ситуациях повседневной жизни и при работе в информационно-телекоммуникационной сети "Интернет" (далее - сеть Интернет); использовать приобретенные умения и навыки в процессе онлайн-обучения иностранному языку; использовать иноязычные словари и справочники, в том числе информационно-справочные системы в электронной форме.</p>
ОК 02 Использовать современные средства поиска, анализа и интерпретации информации, и информационные технологии для выполнения задач профессиональной деятельности	<p>В области ценности научного познания:</p> <p>- сформированность мировоззрения, соответствующего современному уровню развития науки и общественной практики, основанного на диалоге культур, способствующего осознанию своего места в поликультурном мире;</p> <p>- совершенствование языковой и читательской культуры как средства взаимодействия между людьми и познания мира;</p> <p>- осознание ценности научной деятельности,</p>	<p>- владеть социокультурными знаниями и умениями: знать/понимать речевые различия в ситуациях официального и неофициального общения в рамках тематического содержания речи и использовать лексико-грамматические средства с учетом этих различий; знать/понимать и использовать в устной и письменной речи наиболее употребительную тематическую фоновую лексику и реалии страны/стран изучаемого языка (например, система образования, страницы истории, основные праздники, этикетные особенности общения); иметь базовые знания о социокультурном портрете и культурном наследии родной страны и страны/стран изучаемого языка; представлять родную страну и ее культуру на иностранном языке; проявлять уважение к иной культуре; соблюдать нормы вежливости в межкультурном общении;</p> <p>- владеть компенсаторными умениями, позволяющими в случае сбоя</p>

	<p>готовность осуществлять проектную и исследовательскую деятельность индивидуально и в группе.</p> <p>Овладение универсальными учебными познавательными действиями:</p> <p>в) работа с информацией:</p> <ul style="list-style-type: none"> - владеть навыками получения информации из источников разных типов, самостоятельно осуществлять поиск, анализ, систематизацию и интерпретацию информации различных видов и форм представления; - создавать тексты в различных форматах с учетом назначения информации и целевой аудитории, выбирая оптимальную форму представления и визуализации; - оценивать достоверность, легитимность информации, ее соответствие правовым и морально-этическим нормам; - использовать средства информационных и коммуникационных технологий в решении когнитивных, коммуникативных и организационных задач с соблюдением требований эргономики, техники безопасности, гигиены, ресурсосбережения, правовых и 	<p>коммуникации, а также в условиях дефицита языковых средств использовать различные приемы переработки информации: при говорении - переспрос; при говорении и письме - описание/перифраз/толкование; при чтении и аудировании - языковую и контекстуальную догадку;</p> <p>- уметь сравнивать, классифицировать, систематизировать и обобщать по существенным признакам изученные языковые явления (лексические и грамматические);</p> <p>-иметь опыт практической деятельности в повседневной жизни: участвовать в учебно-исследовательской, проектной деятельности предметного и междисциплинарного характера с использованием материалов на изучаемом иностранном языке и применением информационно-коммуникационных технологий; соблюдать правила информационной безопасности в ситуациях повседневной жизни и при работе в информационно-телекоммуникационной сети "Интернет" (далее - сеть Интернет); использовать приобретенные умения и навыки в процессе онлайн-обучения иностранному языку; использовать иноязычные словари и справочники, в том числе информационно-справочные системы в электронной форме.</p>
--	--	---

	<p>этических норм, норм информационной безопасности;</p> <p>- владеть навыками распознавания и защиты информации, информационной безопасности личности ;</p>	
<p>ОК 04 Эффективно взаимодействовать и работать в коллективе и команде</p>	<p>готовность к саморазвитию, самостоятельности и самоопределению;</p> <p>-овладение навыками учебно-исследовательской, проектной и социальной деятельности;</p> <p>Овладение универсальными коммуникативными действиями:</p> <p>б) совместная деятельность:</p> <p>- понимать и использовать преимущества командной и индивидуальной работы;</p> <p>- принимать цели совместной деятельности, организовывать и координировать действия по ее достижению: составлять план действий, распределять роли с учетом мнений участников обсуждать результаты совместной работы;</p> <p>- координировать и выполнять работу в условиях реального, виртуального и комбинированного</p>	<p>-говорение: уметь вести разные виды диалога (в том числе комбинированный) в стандартных ситуациях неофициального и официального общения объемом до 9 реплик со стороны каждого собеседника в рамках отобранного тематического содержания речи с соблюдением норм речевого этикета, принятых в стране/странах изучаемого языка; создавать устные связные монологические высказывания (описание/характеристика, повествование/сообщение) с изложением своего мнения и краткой аргументацией объемом 14-15 фраз в рамках отобранного тематического содержания речи; передавать основное содержание прочитанного/прослушанного текста с выражением своего отношения; устно представлять в объеме 14-15 фраз результаты выполненной проектной работы;</p> <p>-иметь опыт практической деятельности в повседневной жизни: участвовать в учебно-исследовательской, проектной деятельности предметного и межпредметного характера с использованием материалов на изучаемом иностранном языке и применением информационно-коммуникационных технологий;</p> <p>-соблюдать правила информационной безопасности в ситуациях повседневной жизни и при работе в информационно-</p>

	<p>взаимодействия;</p> <ul style="list-style-type: none"> - осуществлять позитивное стратегическое поведение в различных ситуациях, проявлять творчество и воображение, быть инициативным. <p>Овладение универсальными регулятивными действиями:</p> <p>г) принятие себя и других людей:</p> <ul style="list-style-type: none"> - принимать мотивы и аргументы других людей при анализе результатов деятельности; - признавать свое право и право других людей на ошибки; - развивать способность понимать мир с позиции другого человека. 	<p>телекоммуникационной сети "Интернет" (далее - сеть Интернет); использовать приобретенные умения и навыки в процессе онлайн-обучения иностранному языку; использовать иноязычные словари и справочники, в том числе информационно-справочные системы в электронной форме.</p>
ОК 09 Пользоваться профессиональной документацией на государственном и иностранном языках	<p>наличие мотивации к обучению и личностному развитию;</p> <p>В области ценности научного познания:</p> <ul style="list-style-type: none"> - сформированность мировоззрения, соответствующего современному уровню развития науки и общественной практики, основанного на диалоге культур, способствующего осознанию своего места в поликультурном мире; 	<p>-аудирование: воспринимать на слух и понимать звучащие до 2,5 минут аутентичные тексты, содержащие отдельные неизученные языковые явления, не препятствующие решению коммуникативной задачи, с разной глубиной проникновения в содержание текста: с пониманием основного содержания, с пониманием нужной/интересующей/запрашиваемой информации;</p> <p>-владеть навыками распознавания и употребления в устной и письменной речи не менее 1500 лексических единиц (слов, словосочетаний, речевых клише), включая 1350 лексических единиц, освоенных на уровне основного общего образования; навыками употребления родственных</p>

	<ul style="list-style-type: none"> - совершенствование языковой и читательской культуры как средства взаимодействия между людьми и познания мира; - осознание ценности научной деятельности, готовность осуществлять проектную и исследовательскую деятельность индивидуально и в группе <p>Овладение универсальными учебными познавательными действиями:</p> <p>б) базовые исследовательские действия:</p> <ul style="list-style-type: none"> - владеть навыками учебно-исследовательской и проектной деятельности, навыками разрешения проблем; - способность и готовность к самостоятельному поиску методов решения практических задач, применению различных методов познания; - овладение видами деятельности по получению нового знания, его интерпретации, преобразованию и применению в различных учебных ситуациях, в том числе при создании учебных и социальных проектов; - формирование научного типа мышления, владение научной терминологией, ключевыми 	<p>слов, образованных с помощью аффиксации, словосложения, конверсии;</p> <p>-иметь опыт практической деятельности в повседневной жизни: участвовать в учебно-исследовательской, проектной деятельности предметного и междисциплинарного характера с использованием материалов на изучаемом иностранном языке и применением информационно-коммуникационных технологий; соблюдать правила информационной безопасности в ситуациях повседневной жизни и при работе в информационно-телекоммуникационной сети "Интернет" (далее - сеть Интернет); использовать приобретенные умения и навыки в процессе онлайн-обучения иностранному языку; использовать иноязычные словари и справочники, в том числе информационно-справочные системы в электронной форме.</p>
--	--	---

	<p>понятиями и методами;</p> <p>-осуществлять целенаправленный поиск переноса средств и способов действия в профессиональную среду;</p>	
ПК ¹⁷ ...		

¹⁷ Отражается единица ПК, формируемая прикладным модулем (профессионально-ориентированным содержанием) в соответствии с ФГОС реализуемой профессии/специальности СПО

2. Структура и содержание общеобразовательной дисциплины

2.1. Объем учебной дисциплины и виды учебной работы

Вид учебной работы	Объем в часах
в т.ч.	
Объем образовательной программы учебной дисциплины	100
в т. ч.:	
1. Основное содержание	72
в т. ч.:	
теоретическое обучение	-
практические занятия	72
3. Профессионально ориентированное содержание (содержание прикладного модуля)	34
в т. ч.:	
теоретическое обучение	-
практические занятия	34
индивидуальный проект (да/нет)**	

Промежуточная аттестация (дифференцированный зачет)	1
---	---

***) Если предусмотрен индивидуальный проект по дисциплине, программа по его реализации разрабатывается отдельно*

2.2. Тематический план и содержание общеобразовательной дисциплины

Наименование разделов и тем	Содержание учебного материала, лабораторные и практические работы, самостоятельная работа обучающихся, курсовая работ (проект) (если предусмотрены)	Объем часов	Формируемые общие компетенции и профессиональные компетенции
1	2	3	4
Основное содержание			
Входное тестирование	Диагностика входного уровня владения иностранным языком обучающегося - Лексико-грамматический тест - Устное собеседование	2	
Раздел 1.	Иностранный язык для общих целей	70	ОК 01, ОК 02, ОК 04
Тема № 1.1	Содержание учебного материала	10	ОК 01, ОК 02, ОК 04
Повседневная жизнь семьи. Внешность и характер членов семьи.	Лексика: города; национальности; профессии; числительные; члены семьи (mother-in-law/nephew/stepmother, etc.);		

	<p>внешность человека (high: shot, medium high, tall/nose: hooked, crooked, etc.);</p> <p>личные качества человека (confident, shy, successful, etc.)</p> <p>названия профессий (teacher, cook, businessman, etc)</p> <p>Грамматика:</p> <p>глаголы to be, to have, to do (их значения как смысловых глаголов и функции как вспомогательных).</p> <p>простое настоящее время (образование и функции в страдательном залоге; чтение и правописание окончаний, слова-маркеры времени);</p> <p>степени сравнения прилагательных и их правописание;</p> <p>местоимения личные, притяжательные, указательные, возвратные;</p> <p>модальные глаголы и их эквиваленты.</p> <p>Фонетика:</p> <p>Правила чтения. Звуки. Транскрипция.</p>		
	Практические занятия	8	
	1.Приветствие, прощание. Представление себя и других людей в официальной и неофициальной обстановке.	2	
	2. Отношение поколений в семье. 3. Описание внешности человека. 4. Описание характера личности.	2 2 2	
Тема № 1.2	Содержание учебного материала	6	ОК 01, ОК 02, ОК 04
Молодёжь в современном обществе. Досуг молодёжи: увлечения и интересы	<p>Лексика:</p> <p>рутина (go to college, have breakfast, take a shower, etc.);</p> <p>наречия (always, never, rarely, sometimes, etc.)</p>		

	<p>Грамматика:</p> <p>предлоги времени;</p> <p>простое настоящее время и простое продолжительное время (их образование и функции в действительном залоге)</p> <p>глагол с инфинитивом;</p> <p>сослагательное наклонение</p> <p>love/like/enjoy + Infinitive/-ing, типы вопросов, способы выражения будущего времени.</p>		
	Практические занятия	4	
	1. Рабочий день.	2	
	2. Досуг. Хобби. Активный и пассивный отдых.	2	
<p>Тема № 1.3</p> <p>Условия проживания в городской и сельской местности</p>	Содержание учебного материала	10	ОК 01, ОК 02, ОК 04
	<p>Лексика:</p> <p>здания (attached house, apartment, etc.);</p> <p>комнаты (living-room, kitchen, etc.);</p> <p>обстановка (armchair, sofa, carpet, etc.);</p> <p>техника и оборудование (flat-screen TV, camera, computer, etc.);</p> <p>условия жизни (comfortable, close, nice, etc.);</p> <p>места в городе (city centre, church, square, etc.);</p> <p>Грамматика:</p> <p>оборот there is/are;</p> <p>неопределённые местоимения some/any/one и их производные.</p> <p>предлоги направления (forward, past, opposite, etc.);</p> <p>модальные глаголы в этикетных формулах (Can/may I help you?, Should you have any questions ____, Should you need any further information ____ и др.);</p>		

	<p>специальные вопросы; вопросительные предложения – формулы вежливости (Could you ___, please? Would you like ___? Shall I ___?); наречия, обозначающие направление.</p>		
	Практические занятия	8	
	1. Особенности проживания в городе. Инфраструктура. Как спросить и указать дорогу.	4	
	<p>2. Описание здания. Интерьер.</p> <p>3. Описание техникума (здание, обстановка, условия жизни, техника, оборудование). Описание кабинета иностранного языка.</p>	<p>2</p> <p>2</p>	
Тема № 1.4	Содержание учебного материала	8	ОК 01, ОК 02, ОК 04
Покупки: одежда, обувь и продукты питания.	<p>Лексика:</p> <p>виды магазинов и отделы в магазине (shopping mall, department store, dairy produce, etc.); товары (juice, soap, milk, bread, butter, sandwich, a bottle of milk, etc.); одежда (trousers, a sweater, a blouse, a tie, a skirt, etc)</p> <p>Грамматика:</p> <p>существительные исчисляемые и неисчисляемые; употребление слов many, much, a lot of, little, few, a few с существительными; артикли: определенный, неопределенный, нулевой; чтение артиклей; арифметические действия и вычисления.</p>		
	Практические занятия	6	
	1. Виды магазинов. Ассортимент товаров.	2	

	2. Совершение покупок в продуктовом магазине	2	
	3. Совершение покупок в магазине одежды/обуви.	2	
Тема № 1.5	Содержание учебного материала	10	ОК 01, ОК 02, ОК 04
Здоровый образ жизни и забота о здоровье: сбалансированное питание. Спорт. Посещение врача.	Лексика: части тела (neck, back, arm, shoulder, etc); правильное питание (diet, protein, etc.); названия видов спорта (football, yoga, rowing, etc.); симптомы и болезни (running nose, catch a cold, etc.); еда (egg, pizza, meat, etc); способы приготовления пищи (boil, mix, cut, roast, etc); дробь и меры весов (1/12: one-twelfth) Грамматика: образование множественного числа с помощью внешней и внутренней флексии; множественное число существительных, заимствованных из греческого и латинского языков; существительные, имеющие одну форму для единственного и множественного числа; чтение и правописание окончаний. простое прошедшее время (образование и функции в действительном залоге. Чтение и правописание окончаний в настоящем и прошедшем времени) правильные и неправильные глаголы; used to + Infinitive structure.		
	Практические занятия	8	

	1 Физическая культура и спорт.	2	
	2. Еда полезная и вредная.	2	
	3. Заболевания и их лечение.	2	
	Контрольная работа	2	
Тема № 1.6	Содержание учебного материала	8	ОК 01, ОК 02, ОК 04
Туризм. Виды отдыха.	Лексика: виды путешествий (travelling by plane, by train, etc.); виды транспорта (bus, car, plane, etc.) Грамматика: инфинитив, его формы; неопределенные местоимения; образование степеней сравнения наречий; наречия места.		
	Практические занятия	6	
	1. Почему и как люди путешествуют	2	
	2. Виды путешествий	2	
	3. Виды транспорта	2	
	4. Путешествие на поезде	2	
	5. Путешествие на самолете	2	

Тема № 1.7 Страна/страны изучаемого языка.	Содержание учебного материала	8	ОК 01, ОК 02, ОК 04
	Лексика: государственное устройство (government, president, Chamber of parliament, etc.); погода и климат (wet, mild, variable, etc.). экономика (gross domestic product, machinery, income, etc.); достопримечательности (sights, Tower Bridge, Big Ben, Tower, etc) количественные и порядковые числительные; обозначение годов, дат, времени, периодов; Грамматика: артикли с географическими названиями; прошедшее совершенное действие (образование и функции в действительном залоге; слова — маркеры времени). сравнительные обороты than, as...as, not so ... as; прошедшее продолжительное действие (образование и функции в действительном залоге; слова — маркеры времени).		
	Практические занятия	8	
	1. Великобритания (географическое положение, климат, население; национальные символы; политическое и экономическое устройство, традиции).	2	
	2. Великобритания (крупные города, достопримечательности).		
	3. США (географическое положение, климат, население; национальные символы; политическое и экономическое устройство, традиции).	2	
	4. США (крупные города, достопримечательности).	2	
		2	

Тема № 1.8	Содержание учебного материала	10	OK 01, OK 02, OK 04
Россия.	Лексика: государственное устройство (government, president, judicial, commander-in-chief, etc.); погода и климат (wet, mild, variable, continental, etc.). экономика (gross domestic product, machinery, income, heavy industry, light industry, oil and gas resources, etc.); достопримечательности (the Kremlin, the Red Square, Saint Petersburg, etc) Грамматика: артикли с географическими названиями; прошедшее совершенное действие (образование и функции в действительном залоге; слова — маркеры времени). сравнительные обороты than, as...as, not so ... as;		
	Практические занятия	8	
	1.Географическое положение, климат, население.	2	
	2. Национальные символы. Политическое и экономическое устройство.	2	
	3. Москва – столица России. Достопримечательности Москвы	2	
4.Традиции народов России.	2		
Прикладной модуль			
Раздел 2.	Иностранный язык для специальных целей	34	OK 01, OK 02,

			ОК 04, ОК 09 ПК¹⁸ ...
Тема 2.1 Современный мир профессий. Проблемы выбора профессии. Роль иностранного языка в вашей профессии	Содержание учебного материала	10	ОК 01, ОК 02, ОК 04, ОК 09
	Лексика: профессионально ориентированная лексика; лексика делового общения. Грамматика: герундий, инфинитив. грамматические структуры, типичные для научно-популярных текстов.		
	Практические занятия	8	
	1. Особенности подготовки по профессии/профессий .	2	
	2. Специфика работы по профессии/профессий .	2	
	3. Основные принципы деятельности по профессии/профессий .	2	
	4. Основные понятия вашей профессии	2	
Для профессий/специальностей естественно-научной направленности*:			
Тема 2.2 Проблемы современной цивилизации	Содержание учебного материала	8	ОК 01, ОК 02, ОК 04, ОК 09
	Лексика: природные явления (natural phenomena: rain, wind, storm, etc.)		

¹⁸ Отражается единица ПК, формируемая прикладным модулем (профессионально-ориентированным содержанием) в соответствии с ФГОС реализуемой специальности/профессии СПО

	физические явления (physical phenomena: mechanical, electrical, magnetic, sound, thermal, light, etc.) экология (pollution, exhaust, noise, etc) Грамматика: грамматические структуры, типичные для научно-популярных текстов.		
	Практические занятия	6	
	1. Природные и физические явления.	2	
	2. Экономические и социальные проблемы.	2	
	3. Экологические проблемы.	2	
Для профессий /специальностей социально-экономической направленности*:			
Тема 2.2	Содержание учебного материала	8	ОК 01, ОК 02, ОК 04, ОК 09
Государственные учреждения, бизнес и услуги	Лексика: - экономика и финансы (economy, finance and credit, etc.) - финансовые учреждения (banks, exchanges, investment etc.) Грамматика: - грамматические структуры, типичные для научно-популярных текстов.		
	Практические занятия	10	
	1. Экономика и финансы	2	
	2. Финансовые учреждения	2	

	3.Экономика России	2	
	4.Работа государственных учреждений (по направлению).	2	
	5. Услуги. Документация.	2	
	Контрольная работа	2	
Для профессий / специальностей технологической направленности*:			
Тема 2.2	Содержание учебного материала	8	OK 01, OK 02, OK 04, OK 09
Промышленные технологии	Лексика: - машины и механизмы (machinery, enginery, equipment etc.) - промышленное оборудование (industrial equipment, machine tools, bench etc.) Грамматика: - грамматические структуры, типичные для научно-популярных текстов.		
	Практические занятия	6	
	1. Машины и механизмы. Промышленное оборудование.	2	
	2. Работа на производстве.	2	
	3. Конкурсы профессионального мастерства WorldSkills	2	
Тема 2.3	Содержание учебного материала	8	OK 01, OK 02, OK 04, OK 09
Технический прогресс: перспективы и последствия.	Лексика: - виды наук (science, natural sciences, social sciences, etc.)		

Современные средства связи.	- названия технических и компьютерных средств (a tablet, a smartphone, a laptop, a machine, etc) Грамматика: - страдательный залог, - грамматические структуры предложений, типичные для научно-популярного стиля.		
	Практические занятия	6	
	1. Достижения науки.	2	
	2. Современные информационные технологии.	2	
	3. ИКТ в профессиональной деятельности.	2	
Тема 2.4	Содержание учебного материала	8	OK 01, OK 02, OK 04, OK 09
Выдающиеся люди родной страны и страны/стран изучаемого языка, их вклад в науку и мировую культуру	Лексика: - профессионально ориентированная лексика; - лексика делового общения. Грамматика: - грамматические конструкции типичные для научно-популярного стиля.		
	Практические занятия	4	
	1. Известные ученые и их открытия в России.	2	

	2. Известные ученые и их открытия за рубежом.	2	
Промежуточная аттестация (дифференцированный зачет)		2	
Всего:		100	

*По каждой теме описывается содержание учебного материала (в дидактических единицах), наименования необходимых лабораторных, практических и иных занятий.
Объем часов определяется по каждой позиции столбца.*

**Темы по прикладному модулю представлены на выбор образовательной организации.*

3. Условия реализации программы общеобразовательной дисциплины

3.1. Материально-технические условия реализации дисциплины

Для реализации программы дисциплины должны быть предусмотрены следующие специальные помещения:

Помещение кабинета должно соответствовать требованиям Санитарно-эпидемиологических правил и нормативов (СанПиН 2.4.2 №178-02): оснащено типовым оборудованием, в том числе специализированной учебной мебелью и средствами обучения, необходимыми для выполнения требований к уровню подготовки обучающихся.

Кабинет «Иностранного языка» оснащен оборудованием: доской учебной, рабочим местом преподавателя, столами, стульями (по числу обучающихся), шкафами для хранения раздаточного дидактического материала и др.; техническими средствами обучения (компьютером, средствами аудиовизуализации, мультимедийным проектором).

В состав учебно-методического и материально-технического обеспечения программы общеобразовательной учебной дисциплины «Иностранный язык» входят:

- многофункциональный комплекс преподавателя;
- наглядные пособия (комплекты учебных таблиц, плакатов, портретов выдающихся ученых, поэтов, писателей и др.);
- информационно-коммуникативные средства;
- библиотечный фонд.

3.2. Информационное обеспечение реализации программы

1. Для реализации программы библиотечный фонд образовательной организации должен иметь печатные и/или электронные образовательные и информационные ресурсы, рекомендованные для использования в образовательном процессе, не старше пяти лет с момента издания.

2. Рекомендуемые печатные издания по реализации общеобразовательной дисциплины представлены в методических рекомендациях по организации обучения.

4. Контроль и оценка результатов освоения общеобразовательной дисциплины

Контроль и оценка раскрываются через усвоенные знания и приобретенные студентами умения, направленные на формирование общих и профессиональных компетенций.

Код и наименование формируемых компетенций	Раздел/Тема	Тип оценочных мероприятий
<p>ОК 01 Выбирать способы решения задач профессиональной деятельности применительно к различным контекстам</p> <p>ОК 02 Использовать современные средства поиска, анализа и интерпретации информации, и информационные технологии для выполнения задач профессиональной деятельности</p> <p>ОК 04 Эффективно взаимодействовать и работать в коллективе и команде</p>	Р 1 Тема 1.1, 1.2, 1.3, 1.4, 1.5, 1.6, 1.7, 1.8	<p>Заполнение формы-резюме,</p> <p>Письма</p> <p>Презентация,</p> <p>Постер,</p> <p>Ролевые игры</p> <p>Заметки</p> <p>Тесты</p> <p>Устный опрос.</p> <p>Выполнение заданий дифференцированного зачета</p>
<p>ОК 01 Выбирать способы решения задач профессиональной деятельности применительно к различным контекстам</p> <p>ОК 02 Использовать современные средства поиска, анализа и интерпретации информации, и информационные технологии для выполнения задач профессиональной деятельности</p> <p>ОК 04 Эффективно взаимодействовать и работать в коллективе и команде</p> <p>ОК 09 Пользоваться профессиональной документацией на государственном и</p>	Р 2 Тема 2.1, 2.2, 2.3, 2.4 - п-о/с¹⁹	<p>Тесты</p> <p>Проект.</p> <p>Ролевые игры</p> <p>Круглый стол-дебаты</p> <p>“Доклад с презентацией</p> <p>Видеозапись выступления</p> <p>QUIZ: Frequently asked questions (FAQs) about VK/Telegram?</p> <p>Разработка плана продвижения техникума</p>

¹⁹ Профессионально-ориентированное содержание

иностранном языках		Выполнение заданий дифференцированного зачета
<i>ПК</i> ²⁰ ...		

²⁰ ПК указываются в соответствии с ФГОС реализуемой профессии / специальности СПО

**МИНИСТЕРСТВО ОБРАЗОВАНИЯ И НАУКИ
ЧЕЧЕНСКОЙ РЕСПУБЛИКИ ГОСУДАРСТВЕННОЕ БЮДЖЕТНОЕ
ПРОФЕССИОНАЛЬНОЕ ОБРАЗОВАТЕЛЬНОЕ УЧРЕЖДЕНИЕ
«ПОБЕДИНСКИЙ ГОСУДАРСТВЕННЫЙ ТЕХНИКУМ»**

«УТВЕРЖДАЮ»

Директор ГБПОУ ПГТ

_____ Д.И. Батукаев

от 25.06.2025г.

**ПРОГРАММА ПОДГОТОВКИ КВАЛИФИЦИРОВАННЫХ РАБОЧИХ И
СЛУЖАЩИХ ПО ПРОФЕССИИ**

29.01.33. МАСТЕР ПО ИЗГОТОВЛЕНИЮ ШВЕЙНЫХ ИЗДЕЛИЙ

ФОНД ОЦЕНОЧНЫХ СРЕДСТВ

**для проведения текущего контроля и промежуточной аттестации по
дисциплине**

СГ 02 Иностранный язык в профессиональной деятельности

индекс, наименование учебной дисциплины в соответствии с учебным планом

Форма контроля освоения дисциплины (дифференцированный зачет)

с. Побединское

2025г

Рабочая программа рассмотрена и одобрена профессиональной (цикловой) комиссией .

Председатель профессиональной (цикловой) комиссии _____

Протокол № 7

от 20.06.2025 г.

Рабочая программа учебной дисциплины разработана на основе Федерального государственного образовательного стандарта по профессии среднего профессионального образования

29.01.33 «Мастер по изготовлению швейных изделий»

Министерства образования и науки Российской Федерации

приказ от 05.02.2018г. № 69

СОГЛАСОВАНО

Заместитель директора по учебной работе ГБПОУ ПГТ

_____ Муртазалиев Р.М.

от 23.06.2025 г.

РАБОЧАЯ ПРОГРАММА УЧЕБНОЙ ДИСЦИПЛИНЫ СГ 02 Иностранный язык в профессиональной деятельности для профессий

29.01.33 Мастер по изготовлению швейных изделий

Организация разработчик: Государственное бюджетное профессиональное образовательное учреждение «Побединский государственный техникум»

Разработчик: Алгуева Хеда Хамидовна, ГБПОУ ПГТ.

Пояснения

к вариантам контрольных измерительных материалов внутренней системы оценки качества образования в ПГТ

Варианты предназначены для того, чтобы дать представление о структуре будущих контрольных измерительных материалов внутренней системы оценки качества образования по английскому языку количеству заданий, об их форме и уровне сложности.

1. Назначение диагностической работы

Итоговая контрольная работа по английскому языку ставит своей целью определение уровня усвоения учащимися основных знаний и умений к концу обучения

Вид работы: Контрольная работа.

2. Проверяемые планируемые результаты

Требования к уровню достижений учащихся.

Знать / понимать основные значения изученных лексических единиц (слов, словосочетаний); основные способы словообразования (аффиксация, словосложение, конверсия); основные значения фразовых глаголов и предлогов; признаки изученных грамматических явлений (видовременных форм глаголов).

Уметь ориентироваться в тексте на английском языке, уметь извлечь необходимую информацию.

Контрольная работа состоит из пяти разделов:

Задание 1 (Чтение): понимание общего содержания текста. Тип задания: установление соответствия; каждый заголовок соответствует только одному тексту, при этом, один заголовок лишний.

Задание 2 (Чтение): умение находить запрашиваемую информацию. Тип задания: установление соответствия между вопросами и содержанием текстов, при этом, вопросов на один больше чем текстов.

Задание 3 (Грамматика): восстановление пропущенного слова в связном тексте. Тип задания: выбор правильного ответа из 4-х предложенных.

Задание 4 (Лексика): восстановление пропущенного слова в связном тексте. Тип задания: словообразование.

Задание 5 (Грамматика): умение определить правильную грамматическую форму и использовать ее в предложении.

Контрольная работа имеет **критерии оценивания результатов**

За каждый правильный ответ учащийся получает **1 балл**. Максимальное количество баллов – **35**.

Код ПРО	Планируемые результаты обучения ПРО	Число заданий
1.2	Понимать основное содержание различных аутентичных прагматических и публицистических аудио- и видеотекстов соответствующей тематики	1
2.1	Читать аутентичные тексты различных стилей	1
3.2	Определять грамматические формы глаголов	1
7.1	Определять значения лексических единиц, связанных с изученной тематикой	1
5.2	Владеть орфографическими навыками на основе изучаемого лексико-грамматического материала	1
7.2	Определять значение видовременных форм глагола	1

3. Перевод отметки в балльную оценку осуществляется по следующей схеме:

Качество освоения программы	Уровень достижений	Отметка в балльной шкале
90% -100%	Высокий	5
70% -89%	Повышенный	4
50% -69%	Базовый	3
Менее 50%	Не достиг базового уровня	2

**Фонд оценочных средств для проведения текущего контроля
успеваемости и промежуточной аттестации**

Английский язык

№	Наименование оценочного средства	Тема	Назначение КИМ	Представление оценочного средства в фонде
1	“Входная контрольная работа”	“Входная контрольная работа”	Проверка умений применять полученные знания для решения задач определенного типа по теме или разделу.	Комплект контрольных заданий по вариантам.
2	I триместр	“Celebrations “	Проверка умений применять полученные знания для решения задач определенного типа по теме или разделу.	Комплект контрольных заданий по вариантам.
3	II триместр	“See it to believe it”	Проверка умений применять полученные знания для решения задач определенного типа по теме или разделу.	Комплект контрольных заданий по вариантам.
4	III триместр	“Technology “ “Staying safe”	Проверка умений применять полученные знания для решения задач определенного типа по теме или разделу.	Комплект контрольных заданий по вариантам. Комплект контрольных заданий по вариантам.

Входная контрольная работа

1.Переведите предложения на английский язык, обратите внимание на тип условного предложения.

-Я бы читал Дюма в оригинале, если бы я знал французский язык.

-Если бы я не был так занят вчера, я бы помог тебе.

-Вы бы много знали, если бы регулярно читали книги.

-Если она начнет играть сейчас, она будет выдающимся музыкантом.

2.Раскройте скобки, употребляя глаголы в требуемой форме.

-If I (to live) in 1703, I (not to have) a computer.

-If he (to invite), he (to come) to the party last Sunday.

-If her alarm clock (to ring), she (to be) on time for work this morning.

-If she (not to be) very ill, she (not to be) absent from English lessons all last week.

3.Составьте предложения из следующих слов.

their /people/promises/should/and/them/keep/break/never/.

doctor/ an/ keeps/away/the/apple/day/a/.

other/ you/people/communicate/helps/with/English/.

of/Houses/ how many/consists/the/Parliament/does/British/?

4.Задайте 4 типа вопросов к следующему предложению.

- The east coast of the USA has more states than the west one.

5.Прочитайте тексты и установите соответствие между текстами А–Е и заголовками 1–6. Используйте каждую цифру только один раз. В задании есть один лишний заголовок.

1 Name meaning

.

2 Pumpkin brief facts

4 Activities involving pumpkin

.

5 Pumpkin's recipes

•

3 Cooking with pumpkin

•

•

6 Pumpkin's magical popularity

•

- A** Pumpkin is a large round fruit with a thick orange skin and large seeds. Pumpkins are 90% water but they contain potassium and vitamin A. Six of seven continents can grow pumpkins. Nowadays pumpkins have come to symbolize not only the lovely color of the autumn but the spirit of the season as well. A sizable number of movies were made with pumpkin and Halloween themes. Most memorable, perhaps, is the pumpkin carriage in *Cinderella*.
- B** Pumpkins are believed to have originated in North America. Native American Indians ate pumpkins centuries before the Europeans landed. Seeds from related plants have been found in Mexico dating back to 7000 to 5500 B.C. References to pumpkins date back many centuries. The word pumpkin originated from the Greek word for "large melon" which is "pepon." "Pepon" was changed by the French into "pompon." The English changed "pompon" to "Pumpion."
- C** In the United States, pumpkins go hand in hand with the autumn holidays of Thanksgiving, and, of course, Halloween. At almost every Thanksgiving table is the customary 'Pumpkin Pie'. Pumpkins are carved into decorated lanterns for Halloween. Pumpkin is one of the important symbols of the harvest festival and has been an American-favourite for over 400 years now. A lot of autumn festivals are dedicated to the pumpkin. Farmers from all over the US compete to determine who has grown the heaviest pumpkin.
- D** In the USA, pumpkin is a very popular Thanksgiving dish. It is not sure whether pumpkin was one of the dishes in the first thanksgiving dinner. But they were, however, a part of all traditional meals long before the arrival of the first Europeans. Most parts of the pumpkin are suitable for eating, including the shell, the seeds, the leaves, and even the flowers. When ripe, the pumpkin can be boiled, baked, steamed, or roasted.
- E** The pumpkin has been very important for centuries. It has been popular with wizards, witches and fairies. Maybe that's why it is celebrated in so many festivals, folklore and fiction. People make jack o'lanterns at Halloween in the USA. In European and American fairy-tales witches often turn people into pumpkins. Even in modern *The Harry Potter* novels pumpkin juice is the favourite drink of the students of Hogwart's school.

Контрольная работа I триместр по теме «Праздники»

(Module 1, Spotlight 9)

Variant A

1. Translate from Russian into English:

1) показ фейерверков 2) красочные уличные парады 3) бросать конфетти

2. Put the verb in brackets in Present Simple, Present Continuous, Present Perfect or Present Perfect Continuous:

- 1) Jane (write) a letter to a magazine for 2 hours. She (not finish) it yet.
- 2) “-What you (do).” – “I (look) for my pen-knife.”
- 3) Nick (play) a computer game for two hours and he is still playing.
- 4) I already (do) the housework. I can go for a walk now.
- 5) The concert (start) at 7 p.m. So we (meet) at 6.30 p.m. You (come) with us?

3. Complete the sentences using *which, who, whose, when, where, why*:

1. What is the name of the writer _____ most famous novel is ‘War and Peace’?
2. The girl _____ lives next door is called Natalie.
3. The boy _____ won the first prize is only fifteen years old.
4. The movie _____ you advised me to watch is very boring.

4. Fill in off, back, up, down, into:

1. There was a traffic jam on the road so we decided to turn _____.
2. She was offered a new job but she turned _____ the offer.
3. He managed to turn their words _____ joke.

5. Read the text and mark the statement “True” or “False”:

Holidays in Great Britain

There are fewer public holidays in Great Britain than in other European countries. They are Christmas Day, Boxing Day, New Years Day, Good Friday, Easter Monday, May Day, Spring Bank Holiday, and Summer Bank Holiday. Public holidays in Britain are called bank holidays, because the banks as well as most of the offices and shops are closed.

The most favourite holiday is Christmas. Every year the people of Norway give the city of London a present. It's a big Christmas tree and it stands in the Trafalgar Square.

Before Christmas, groups of singers go from house to house. They collect money for charities and sing carols, traditional Christmas songs. Many churches hold a service on the Sunday before Christmas.

The fun starts the night before, on the 24th of December. Traditionally this is the day when people decorate their trees. Children hang stockings at their beds, hoping that Father Christmas will come down the chimney during the night and fill them with toys and sweets.

Christmas is a family holiday. All the family usually meet for the big Christmas dinner of turkey and Christmas pudding. And everyone gives and receives presents. The 26th of December, Boxing Day, is an extra holiday after Christmas. It's the time to visit friends and relatives.

New Years Day is not such favorable in Britain than Christmas. But in Scotland Hogmanay, New Years Eve is the biggest festival of the year.

Besides public holidays, there are some special festivals in Great Britain. One of them takes place on the 5th of November. On that day, in 1605, Guy Fawkes tried to blow up the Houses of Parliament and kill King James I. He didn't succeed. The King's men found the bomb, took Guy Fawkes to the Tower and cut off his head.

Since that day the British celebrate on the 5th of November. They burn a dummy (чучело), made of straw and old clothes, in a bonfire and let off fireworks. This dummy is called a "guy" (like Guy Fawkes).

1. A big Christmas tree, which is in the Trafalgar Square, is a present of people from Northern Ireland _____
2. Boxing Day is an extra holiday after Christmas _____
3. Christmas dinner consists of roast chicken and pumpkin-pie. _____
4. Hogmanay is the biggest festival of the year in Scotland. _____
5. Guy Fawkes is a man who killed King James I _____
6. Guy Fawkes Day is celebrated on the 5th of December. _____

Контрольная работа I триместр по теме «Праздники»

(Module 1, Spotlight 9)

Variant B

1. Translate from Russian into English:

- 1) кулинарное состязание 2) пять рождественские песни 3) запасной

2. Put the verb in brackets in Present Simple, Present Continuous, Present Perfect or Present Perfect Continuous:

- 1) Sara (think) of moving a new house.
- 2) Jack (wait) for Jenny since afternoon. She (not arrive) yet.
- 3) -" Why you (smell) this cheese?" – " It (smell) strange"

- 4) I (not/understand) what he is speaking about.
- 5) I (not/like) Jane. She never (know) what she (want).

3. Complete the sentences using *which, who, whose, when, where, why*:

1. That is the girl _____ brother came to see us the other day.
2. That is the reason _____ he did it.
3. That's the restaurant _____ we met for the first time.
4. *That was the year _____ she graduated*

4. Fill in off, back, up, down, into:

1. Turn _____ the radio. It disturbs me.
2. My brother turned _____ unexpectedly early in the morning.
3. Turn _____ the TV. I can't hear what they're saying.

5. Read the text and mark the statement "True" or "False":

Holidays in Great Britain

There are fewer public holidays in Great Britain than in other European countries. They are Christmas Day, Boxing Day, New Years Day, Good Friday, Easter Monday, May Day, Spring Bank Holiday, and Summer Bank Holiday. Public holidays in Britain are called bank holidays, because the banks as well as most of the offices and shops are closed.

The most favourite holiday is Christmas. Every year the people of Norway give the city of London a present. It's a big Christmas tree and it stands in the Trafalgar Square.

Before Christmas, groups of singers go from house to house. They collect money for charities and sing carols, traditional Christmas songs. Many churches hold a service on the Sunday before Christmas.

The fun starts the night before, on the 24th of December. Traditionally this is the day when people decorate their trees. Children hang stockings at their beds, hoping that Father Christmas will come down the chimney during the night and fill them with toys and sweets.

Christmas is a family holiday. All the family usually meet for the big Christmas dinner of turkey and Christmas pudding. And everyone gives and receives presents. The 26th of December, Boxing Day, is an extra holiday after Christmas. It's the time to visit friends and relatives.

New Years Day is not such favorable in Britain than Christmas. But in Scotland Hogmanay, New Years Eve is the biggest festival of the year.

Besides public holidays, there are some special festivals in Great Britain. One of them takes place on the 5th of November. On that day, in 1605, Guy Fawkes tried to blow up the

Houses of Parliament and kill King James I. He didn't succeed. The King's men found the bomb, took Guy Fawkes to the Tower and cut off his head.

Since that day the British celebrate on the 5th of November. They burn a dummy (чучело), made of straw and old clothes, in a bonfire and let off fireworks. This dummy is called a "guy" (like Guy Fawkes).

7. A big Christmas tree, which is in the Trafalgar Square, is a present of people from Northern Ireland _____
8. Boxing Day is an extra holiday after Christmas _____
9. Christmas dinner consists of roast chicken and pumpkin-pie. _____
10. Hogmanay is the biggest festival of the year in Scotland. _____
11. Guy Fawkes is a man who killed King James I _____
12. Guy Fawkes Day is celebrated on the 5th of December. _____

Текущий контроль по теме «Жизнь и заработок»

(Module 2, Spotlight 9)

Variant A

I. Complete the sentences with the correct –ing or infinitive forms.

1. What do you think of (get) these boots for Jane?
2. You don't expect me (forgive) him after what he's done, do you?
3. Mary wants (finish) work early today.
4. Our teacher makes us (do) our homework every day.
5. I would love (come) to your party.

II. Fill in: house hold, spacious, sociable, take, make, local, narrow, ugly, next-door, extinct.

1. Most people don't like doing ...chores.
2. He likes being with people. He's very
3. Can you please ... your bed?

III. Fill in the gaps with the correct particle. (up for, out, of, off with, up).

1. One minute my next-door neighbor is really nice to me, and the next his extremely rude; I don't know what to make ... him?

2. Sam bought his granny some chocolates to make ... breaking her favourite cup.

3. Don't believe him – he's always making ... stories.

IV. Fill in the gaps with the correct preposition.

1.... the corner of the street.

2.Be ... home.

3.... ruins.

V. Match the words to form word combinations

- | | |
|---------------|---------------|
| 1. official | a. colleagues |
| 2. meet | b. ministers |
| 3. extinct | c. function |
| 4. government | d. species |
| 5. grand | e. place |

Текущий контроль по теме «Жизнь и заработок»

(Module 2, Spotlight 9)

Variant B

I. Complete the sentences with the correct –ing or infinitive forms.

1.(Exercise) is good for your health.

2.Do you go (jog) every day?

3.After (do) the house hold chores, I always relax on the sofa.

4.How about (go) ice skating?

5.Do your parents allow you (have) pets in your house?

II. Fill in: house hold, spacious, sociable, take, make, local, narrow, ugly, next-door, extinct.

1.... the rubbish out, please.

2.I don't see why you do your shopping in this city centre, when the ... shops offer everything you can ask for.

3. He likes being with people. He's very

III. Fill in the gaps with the correct particle. (up for, out, of, off with, up).

1.The thief made ... the painting without knowing it wasn't the real one.

2.Can you make ... what it says here?

3.Ann bought his granny some chocolates to make ... breaking her favourite cup.

IV. Fill in the gaps with the correct preposition.

1.Go ...the direction of.

2.Live ... a farm.

3..... ruins.

V. Match the words to form word combinations

- | | |
|---------------|---------------|
| 1. official | a. colleagues |
| 2. meet | b. ministers |
| 3. extinct | c. function |
| 4. government | d. species |
| 5. grand | e. place |

Контрольная работа II триместр по теме «Нужно увидеть, чтоб поверить»

(Module 3, Spotlight 9)

Variant A

1. Translate the following words from English into Russian.

Giant squid	
Giant tentacles	
Sharp hooks	
A humped back	
A snake-like head	
Two-legged	
Recordedsightings	

2. Read definitions of some words and decide which word is defined.

whirlpool / violent / ape / sighting / squid

- When you see something or someone, especially that is rare or trying to hide.
- A small area of the sea or other water in which there is a powerful circular current of water which can pull objects down into its centre
- A sea animal with a long body and ten arms situated around the mouth
- Sudden and powerful.
- An animal like a large monkey which has no tail and uses its arms to swing through trees

3. Put the verbs into the correct tense (Past Simple ,Past Perfect or Past Progressive).

1. While Tom _____ (read) Amely _____ (watch) a documentary on TV.
2. Marvin _____ (come) home, _____ (switch) on the computer and _____ (check) his emails.
3. The thief _____ (sneak) into the house, _____ (steal) the jewels and _____ (leave) without a trace.
4. Before they _____ (move) to this town, they _____ (live) in Chicago.

4. Read the text and match the phrases (A-F) to the gaps (41-45). There is one extra phrase.

Nature's joke? - the strange and wonderful PLATYPUS

The platypus is a strange little creature found only in Australia. When the first platypus was sent to Europe in the 19th century, the scientists who examined it just could not believe their eyes. They believed the platypus was a joke, **41)** They thought some fun-loving Australian had put the feet and nose of a duck onto the body of a rat, **42)**.....

But platypuses are real, **43)** Platypuses have a nose like a duck, webbed feet like a duck, soft brown fur on their body and a long, flat tail like a beaver. As if that weren't strange enough, even though they are mammals (which means they feed their babies milk), platypuses

don't give birth to live babies **44)**! No wonder scientists couldn't decide for a very long time if platypuses were birds, reptiles or mammals.

But the platypus has even more wonderful characteristics. Platypuses find their food in rivers by using electric fields. And, if they are in danger, male platypuses have sharp hooks on their feet **45)** It's no surprise then, that this special, shy little animal is one of Australia's most famous creatures. A picture of the platypus appears on the Australian 20 cent coin. Australians are very proud of their unique platypus.

A just to play a trick on them

B that produce poison strong enough to kill a dog

C which makes them part-reptile, part-mammal, part-bird

D but instead lay eggs just like birds

Контрольная работа II триместр по теме «Нужно увидеть, чтоб поверить»

(Module 3, Spotlight 9)

Variant B

1. Translate the following words from English into Russian.

A snake-like head	
Two-legged	
Recorded sightings	
Giant squid	
Giant tentacles	
Sharp hooks	
A humped back	

2. Read definitions of some words and decide which word is defined.

ape / sighting / squid / whirlpool / violent /

- A sea animal with a long body and ten arms situated around the mouth
- Sudden and powerful.
- An animal like a large monkey which has no tail and uses its arms to swing through trees
- When you see something or someone, especially that is rare or trying to hide.
- A small area of the sea or other water in which there is a powerful circular current of water which can pull objects down into its centre

3. Put the verbs into the correct tense (Past Simple, Past Perfect or Past Progressive).

1. When Monica _____ (finish) her homework, she _____ (go) out to play with her friends
2. While we _____ (do) a sight-seeing tour our friends _____ (lie) on the beach.
3. He _____ (wake) up and _____ (look) at his watch.
4. Alex _____ (come) home, _____ (switch) on the computer and _____ (check) his emails.

4. Read the text and match the phrases (A-F) to the gaps (41-45). There is one extra phrase.

Nature's joke? - the strange and wonderful PLATYPUS

The platypus is a strange little creature found only in Australia. When the first platypus was sent to Europe in the 19th century, the scientists who examined it just could not believe their eyes. They believed the platypus was a joke, **41)** They thought some fun-loving Australian had put the feet and nose of a duck onto the body of a rat, **42)**.....

But platypuses are real, **43)** Platypuses have a nose like a duck, webbed feet like a duck, soft brown fur on their body and a long, flat tail like a beaver. As if that weren't strange enough, even though they are mammals (which means they feed their babies milk), platypuses don't give birth to live babies **44)**! No wonder scientists couldn't decide for a very long time if platypuses were birds, reptiles or mammals.

But the platypus has even more wonderful characteristics. Platypuses find their food in rivers by using electric fields. And, if they are in danger, male platypuses have sharp hooks on their feet **45)** It's no surprise then, that this special, shy little animal is one of Australia's most famous creatures. A picture of the platypus appears on the Australian 20 cent coin. Australians are very proud of their unique platypus.

A just to play a trick on them

B that produce poison strong enough to kill a dog

C which makes them part-reptile, part-mammal, part-bird

D but instead lay eggs just like birds

Текущий контроль по теме «Технологии»

(Module 4, Spotlight 9)

Variant A

I. Match the words with their definitions:

1. The machine that lets you put documents and such on paper.

CHATTING

2.The tool you use to type words onto the computer.

SPELLCHECKER

3.The program that checks your spelling.

SCANNER

4.Talking to other users by typing or using headphones.

MOUSE

5.The most popular internet search engine.

SOFTWARE

6.What you use to click things on the screen.

VIRUS

7.What is another word for computer screen.

CURSOR

II. Complete the statements:

1.If you have a virus on your computer, ...

2.If you cannot connect to the Internet, ...

3.If you've spilt something on the keyboard, ...

III. Choose the correct verb form to fill in the gap:

1.Where this time in three days?

a. will you have been

b. will you be being

c. will you be

2.What this time tomorrow?

a. will you have done

b. will you be doing

c. will you do

3.I don't think I my dinner in time for the party.

a. cook

b. have cooked

c. will have cooked

IV. Fill in the idioms:

1.Fortunately, the talks at the ministerial level were very successful. They are _____.

2.Replacing a car tyre isn't exactly _____.

Текущий контроль по теме «Технологии»

(Module 4, Spotlight 9)

Variant B

1.Any physical part of a computer.

PRINTER

2.The object on your screen that lets you point at things.

EMAIL

3.Internet mail.

HARDWARE

4.A machine that lets you put paper documents onto your computer.

KEYBOARD

5.A program that destroys your computer system.

GOOGLE

6.Any program on the computer.

MONITOR

7.To shut down and restart a computer system.

REBOOT

II. Complete the statements:

1.If the screen has frozen, ...

2.If you have deleted a file by mistake, ...

3. If you cannot connect to the Internet, ...

III. Choose the correct verb form to fill in the gap:

1.Don't call me in the evening because I _____ at a live show of Madonna.

a. will be

b. am being

c. will have been

2.Do you think he _____ English in two years' time?

a. will study

b. will have studied

c. will be studying

3.What this time tomorrow?

a. will you have done

b. will you be doing

c. will you do

IV. Fill in the idioms:

1.We have to be sure that we don't _____.

2.Some countries' technologies _____ technologies of some African countries.

Текущий контроль по теме «Быть в безопасности»

(Module 5, Spotlight 9)

Variant A

I. Vocabulary

***Match** the words to make a word combination, **write** them down and **translate**.*

- | | |
|-----------------|-----------------------|
| 1. make | a. for charity |
| 2. experience | b. idea |
| 3. raise money | c. festival |
| 4. enter | d. event |
| 5. bright | e. pattern of ribbons |
| 6. it takes | f. streamers |
| 7. annual | g. a party |
| 8. bring | h. sure |
| 9. pull | i. celebration |
| 10. throw | j. handicrafts |
| 11. receive | k. life |
| 12. major | l. designed jewellery |
| 13. special | m. alive |
| 14. hold | n. crackers |
| 15. stunning | o. place |
| 16. spectacular | p. bags |
| 17. come | q. bad luck |
| 18. traditional | r. type |
| 19. beautifully | s. a competition |
| 20. charm | t. gifts |

II. Idioms

Choose the correct word.

1. His new book ... like hot cakes.

a. buys b. sells c. looks

2. Her 20th anniversary was great with a lot of guests, gifts and rich food but the ... on the cake was the performance of her favourite band.

a. icing b. topping c. cherry

III. Present Tenses.

Make a question beginning with the word in brackets, make a negative sentence.

1. The match ... (to start) at 7 o'clock. (What time)
2. They ... (to throw) a huge party every year. (How often)
3. She always ... (to talk) at the lesson. It makes me nervous. (When)

Текущий контроль по теме «Быть в безопасности»

(Module 5, Spotlight 9)

Variant B

I. Vocabulary

***Match** the words to make a word combination, **write** them down and **translate**.*

- | | |
|----------------|-----------------------|
| 1. make | a. for charity |
| 2. experience | b. idea |
| 3. raise money | c. festival |
| 4. enter | d. event |
| 5. bright | e. pattern of ribbons |
| 6. it takes | f. streamers |
| 7. annual | g. a party |
| 8. bring | h. sure |
| 9. pull | i. celebration |
| 10. throw | j. handicrafts |

11. receive	k. life
12. major	l. designed jewellery
13. special	m. alive
14. hold	n. crackers
15. stunning	o. place
16. spectacular	p. bags
17. come	q. bad luck
18. traditional	r. type
19. beautifully	s. a competition
20. charm	t. gifts

II. Idioms

Choose the correct word.

1. You can surely hold a party with your friends' help. It'll be a ... of cake for you.

a. part b. peace c. piece

2. If you both want to go out and prepare for the test tonight, it seems you want to have your cake and ... it.

a. cook b. cut c. eat

III. Present Tenses.

Make a question beginning with the word in brackets, make a negative sentence.

1. She already ... (to buy) all the products for the party in a supermarket. (where)

2. I ... (to clean) the flat since morning and it's not over yet. (How long)

3. They ... (to throw) a huge party every year. (How often)

Итоговая контрольная работа за III триместр

1. Прочитайте приведённый ниже текст. Преобразуйте слова, напечатанные заглавными буквами, так, чтобы они грамматически соответствовали содержанию текста. Заполните пропуски полученными словами.

I come from England but now I live permanently in Québec, Canada. When my parents
BRING me to Canada, I was fifteen. It was the winter and I
IMPRESS by the amount of snow there. I asked my new friends what they usually
DO for entertainment in such a cold climate. Their answer was simple, "In winter
CHILD and adults go skiing and skating." Before arriving in Canada I had never
 tried skating and my Canadian ice experience was really painful. To start with, it took
I half an hour to put on the skates. I NOT/KNOW how to
 move so my new friends showed me some basic techniques. However, when I was left alone on the ice, I
FALL over immediately. When I opened my eyes, my new friends were standing
 around. They weren't laughing, they looked worried.
 "Are you OK?" they asked.
 "Fine," I said, "I wish I CAN skate as easily as you do."
 "You definitely will," they smiled. And they were right. By the end of my ONE
 winter in Canada, I felt confident on the ice. More than that, I found out that skating was a really exciting
 activity!

2. Прочитайте текст и заполните пропуски A-F частями предложений, обозначенными цифрами 1-7. Одна из частей в списке лишняя.

Welcome to the Smithsonian

When you visit any of the Smithsonian's 19 museums and galleries or the National zoo, you are entering the largest museum complex in the world. This complex holds about 137 million unique objects in its trust for the American people.

The Smithsonian was established in 1846 with funds given to the United States by James Smithson, an English scientist. The main idea was to increase and spread knowledge for free. And now all Smithsonian institutions are still devoted to public education, A_____ history.

Ten Smithsonian museums and galleries are located in the centre of the U.S. capital. Six other museums and the National zoo are nearby in the Washington metropolitan area, B_____.

The 19th and the newest museum C_____ is the National Museum of African American history and culture. It is now operating in the form of a virtual museum. Its key feature is the memory book, D_____. These diverse memories are linked to each other and to the museum content, E_____.

The Smithsonian complex is home to the world's foremost research centres in science, the arts and the humanities. Besides the basic research F_____, there are a number of special facilities. Conservation centre at the zoo studies rare and endangered species, environment centre carries out research in ecosystems in the coastal area.

- 1 that is carried on regularly in each of the museums
.
- 2 providing different materials in the arts, science and
.
- 3 placing a spotlight on people and events in African American history
.
- 4 that has been established within the Smithsonian complex
.
- 5 which allows website visitors to upload their own stories or images
.
- 6 and visitors can enjoy watching rare exhibits on
.

**МИНИСТЕРСТВО ОБРАЗОВАНИЯ И НАУКИ ЧЕЧЕНСКОЙ РЕСПУБЛИКИ
ГОСУДАРСТВЕННОЕ БЮДЖЕТНОЕ ПРОФЕССИОНАЛЬНОЕ
ОБРАЗОВАТЕЛЬНОЕ УЧРЕЖДЕНИЕ
«ПОБЕДИНСКИЙ ГОСУДАРСТВЕННЫЙ ТЕХНИКУМ»**

УТВЕРЖДАЮ
Директор ГБПОУ ПГТ
_____ Д.И.Батукаев
«25»06.2025Г

**ПРОГРАММА ПОДГОТОВКА
КВАЛИФИЦИРОВАННЫХ РАБОЧИХ И СЛУЖАЩИХ ПО ПРОФЕССИИ
СРЕДНЕГО ПРОФЕССИОНАЛЬНОГО ОБРАЗОВАНИЯ**

29.01.33 «Мастер по изготовлению швейных изделий»

(код и наименование профессии)

РАБОЧАЯ ПРОГРАММА ОБЩЕПРОФЕССИОНАЛЬНОГО ЦИКЛА

СГ.05 Основы финансовой грамотности

индекс, наименование учебной дисциплины в соответствии с учебным планом

с. Побединское

2025г.

Рабочая программа рассмотрена и одобрена
предметной

(цикловой) комиссией

Председатель профессиональной(цикловой)
комиссии _____

Протокол № 7

от «20» 06. 2025г.

Рабочая программа профессионального
модуля разработана на основе
Федерального государственного
образовательного стандарта по
профессии среднего профессионального
образования

*29.01.33 «Мастер по изготовлению
швейных изделий»*

Приказ министерства образования и
науки

Российской Федерации №466 от
05.02.2018

СОГЛАСОВАНО

Заместитель директора по УР

ГБПОУ ПГТ

Муртазалиев Р.М

23.06.2025

Рабочая программа профессионального модуля СГ.05 Основы финансовой грамотности
29.01.33 Мастер по изготовлению швейных изделий

Организация-разработчик: ГБПОУ «Побединский государственный техникум»

Разработчики:

Юсупова З.Н мастер п/о «Побединский государственный техникум»

Магомадова З.Р преподаватель «Побединский государственный техникум»

СОДЕРЖАНИЕ

	стр.
ОБЩАЯ ХАРАКТЕРИСТИКА РАБОЧЕЙ ПРОГРАММЫ УЧЕБНОЙ ДИСЦИПЛИНЫ	4
СТРУКТУРА И СОДЕРЖАНИЕ УЧЕБНОЙ ДИСЦИПЛИНЫ	5
УСЛОВИЯ РЕАЛИЗАЦИИ РАБОЧЕЙ ПРОГРАММЫ УЧЕБНОЙ ДИСЦИПЛИНЫ	8
КОНТРОЛЬ И ОЦЕНКА РЕЗУЛЬТАТОВ ОСВОЕНИЯ УЧЕБНОЙ ДИСЦИПЛИНЫ	9

1. ОБЩАЯ ХАРАКТЕРИСТИКА РАБОЧЕЙ ПРОГРАММЫ УЧЕБНОЙ ДИСЦИПЛИНЫ СГ.05. ОСНОВЫ ФИНАНСОВОЙ ГРАМОТНОСТИ

1.1. Место дисциплины в структуре основной образовательной программы:

Учебная дисциплина «Основы финансовой грамотности» является обязательной частью социально-гуманитарного цикла основной образовательной программы в соответствии с ФГОС СПО по профессии 29.01.33 Мастер по изготовлению швейных изделий.

Особое значение дисциплина имеет при формировании и развитии ОК 01, 04, 09.

1.2. Цель и планируемые результаты освоения дисциплины:

В рамках программы учебной дисциплины обучающимися осваиваются умения и знания

Код ПК, ОК	Умения	Знания
ОК 01	распознавать задачу и/или проблему в профессиональном и/или социальном контексте;	актуальный профессиональный и социальный контекст, в котором приходится работать и жить;
	анализировать задачу и/или проблему и выделять её составные части;	основные источники информации и ресурсы для решения задач и проблем в профессиональном и/или социальном контексте;
	определять этапы решения задачи;	алгоритмы выполнения работ в профессиональной и смежных областях;
	выявлять и эффективно искать информацию, необходимую для решения задачи и/или проблемы;	методы работы в профессиональной и смежных сферах;

	составлять план действия;	структуру плана для решения задач;
	определять необходимые ресурсы;	
	владеть актуальными методами работы в профессиональной и смежных сферах;	
	реализовывать составленный план;	
	оценивать результат и последствия своих действий (самостоятельно или с помощью наставника)	
ОК 04	организовывать работу коллектива и команды	психологические основы деятельности коллектива, психологические особенности личности;
	взаимодействовать с коллегами, руководством, клиентами в ходе профессиональной деятельности	основы проектной деятельности
ОК 09	Понимать общий смысл четко произнесенных высказываний на известные темы (профессиональные и бытовые), понимать тексты на базовые профессиональные темы	Правила построения простых и сложных предложений на профессиональные темы
	Участвовать в диалогах на знакомые общие и профессиональные темы	Лексический минимум, относящийся к описанию предметов, средств и процессов профессиональной деятельности
	Кратко обосновывать и объяснять свои действия (текущие и планируемые)	Особенности произношения

2. СТРУКТУРА И СОДЕРЖАНИЕ УЧЕБНОЙ ДИСЦИПЛИНЫ

2.1. Объем учебной дисциплины и виды учебной работы

Вид учебной работы	Объем часов
Объем образовательной программы	42

в т.ч. в форме практической подготовки	10
в т.ч.:	
теоретическое обучение	24
практические занятия	10
<i>Самостоятельная работа</i>	<i>6</i>
<i>Промежуточная аттестация в форме зачета</i>	2

2.2. Тематический план и содержание учебной дисциплины СГ.05 Основы финансовой грамотности

Наименование разделов и тем	Содержание учебного материала и формы организации деятельности обучающихся	Объем, ак.ч. / в том числе в форме практической подготовки, ак.ч.	Коды компетенций и личностных результатов, формированию которых способствует элемент программы
1	2	3	4
Раздел 1. Личное финансовое планирование		6/4	
Тема 1.1. Семейный бюджет. Контроль семейных расходов	Содержание учебного материала	6/4	
	Источники денежных средств семьи. Виды доходов семьи и способы их получения. Структура расходов среднестатистической российской семьи. Использование полученных доходов на различных этапах жизни семьи. Контроль расходов.	2	ОК 01, ОК 04 ОК 09
	Практические занятия №1. Составление доходной части семейного бюджета.	2	
	Практические занятия №2.	2	

	Составление расходной части семейного бюджета.		
Самостоятельная работа: Выполнение домашних заданий по разделу 1.		2	
Раздел 2. Финансовая система РФ		20/6	
Тема 2.1. Банковская система РФ	Содержание учебного материала	4/2	
	Структура банковской системы России. Текущие счета и банковские карты. Сберегательные вклады. Условия и способы получения кредитов. Виды кредитов	2	OK 01, OK 04 OK 09
	Практические занятия №3. Расчет процентов по кредитам и сберегательным вкладам.	2	
Тема 2.2. Фондовый и валютный рынки	Содержание учебного материала	6/2	
	1. Понятие и виды ценных бумаг. Виды доходов по различным ценным бумагам	2	OK 01, OK 04 OK 09
	Понятие валюты. Валютный рынок. Валютный курс: фиксированный и регулируемый. Изменение валютного курса и его влияние на фирмы и население. Диверсификация рисков	2	
	Практические занятия №4. Расчет доходности по ценным бумагам.	2	
Тема 2.3. Страхование	Содержание учебного материала	2/-	

как способ сокращения финансовых потерь	Страхование в РФ. Риск, страховой случай, страховой взнос, страховые выплаты, обязательное и добровольное страхование, личное страхование, страхование имущества, страхование ответственности, финансовая устойчивость страховщика.	2	ОК 01, ОК 04 ОК 09
Тема 2.4. Налоги: их виды и роль	Содержание учебного материала	4/2	
	Понятие налогов. Виды налогов.	2	ОК 01, ОК 04
	Практические занятия №5. Расчет платежей по налогам, уплачиваемым физическими лицами.	2	ОК 09
Тема 2.5. Пенсионное обеспечение и финансовое благополучие старости	Содержание учебного материала	2/-	
	Пенсионная система. Пенсия: виды пенсий. Обязательное пенсионное страхование. Пенсионный фонд РФ (ПФРФ). Добровольное (дополнительные) пенсионные накопления. Негосударственный пенсионный фонд.	2	ОК 01, ОК 04 ОК 09
Тема 2.6. Финансовые риски и способы защиты от них	Содержание учебного материала	2/-	
	Инфляция. Экономический кризис. Банкротство финансовой организации. Финансовое мошенничество: виды и способы защиты от финансового мошенничества. Финансовая пирамида. Способы сокращения финансовых рисков.	2	ОК 01, ОК 04 ОК 09
Самостоятельная работа: Выполнение домашних заданий по разделу 2.		2	
Раздел 3. Бизнес, тенденции его развития и риски		8/4	

Тема 3.1. Финансовые механизмы работы фирмы	Содержание учебного материала	4/2	
	Взаимоотношения работодателя и сотрудников. Оплата труда: понятие, формы и виды.	2	OK 01, OK 04 OK 09
	Практические занятия №6. Расчет оплаты труда работников.	2	
Тема 3.2. Бизнес-планирование	Содержание учебного материала	4/2	
	Этапы создания собственного бизнеса. Организационно-правовые формы предприятия. Индивидуальный предприниматель и самозанятость. Основные разделы бизнес-плана.	2	OK 01, OK 04 OK 09
	Практические занятия №7. Выработка и презентация бизнес-идеи.	2	
Самостоятельная работа: Выполнение домашних заданий по разделу 3.		2	
<i>Промежуточная аттестация в форме зачета</i>		2	
ВСЕГО		42	

3. УСЛОВИЯ РЕАЛИЗАЦИИ ПРОГРАММЫ УЧЕБНОЙ ДИСЦИПЛИНЫ

3.1. Для реализации программы учебной дисциплины должны быть предусмотрены следующие специальные помещения:

кабинета «Социально-экономических дисциплин».

Кабинет «Бережливое производство», оснащенный в соответствии с п. 6.1.2.1 образовательной программы по профессии 29.01.33 Мастер по изготовлению швейных изделий.

3.2. Информационное обеспечение реализации программы

3.2.1. Основные печатные издания

1. Жданова А.О., Савицкая Е.В. Финансовая грамотность: материалы для обучающихся. СПО. – М.: ВАКО, 2020 – 400 с.
2. Жданова А.О., Зятков М.А. Финансовая грамотность: учебная программа. СПО. – М.: ВАКО, 2020 – 32 с.

3.2.2. Основные электронные издания

1. Богдашевский, А. Основы финансовой грамотности: Краткий курс / А. Богдашевский. — Москва: Альпина Паблишер, 2018. — 304 с. — ISBN 978-5-9614-6626-3. — Текст: электронный // Электронный ресурс цифровой образовательной среды СПО PROФобразование: [сайт]. — URL: <https://profspo.ru/books/82629>
2. Финансовая грамотность: учебник / Ю. Р. Туманян, О. А. Ищенко-Падукова, А. Н. Козлов [и др.]. — Ростов-на-Дону, Таганрог: Издательство Южного федерального университета, 2020. — 212 с. — ISBN 978-5-9275-3558-3. — Текст: электронный // Электронный ресурс цифровой образовательной среды СПО PROФобразование: [сайт]. — URL: <https://profspo.ru/books/107990>
3. Основы экономики: учебное пособие для СПО / Р. А. Галияхметов, Н. Г. Соколова, Э. Н. Тихонова [и др.] ; под редакцией Н. Г. Соколовой. — Саратов, Москва : Профобразование, Ай Пи Ар Медиа, 2021. — 373 с. — ISBN 978-5-4488-0911-8, 978-5-4497-0757-4. Текст : электронный // Электронный ресурс цифровой образовательной среды СПО PROФобразование : [сайт]. — URL: <https://profspo.ru/books/99374>

3.2.3. Дополнительные источники

1. Жданова А.О., Зятков М.А. Финансовая грамотность: рабочая тетрадь. СПО. – М.: ВАКО, 2020 – 48 с.

4. КОНТРОЛЬ И ОЦЕНКА РЕЗУЛЬТАТОВ ОСВОЕНИЯ УЧЕБНОЙ ДИСЦИПЛИНЫ

Результаты обучения	Критерии оценки	Методы оценки
<p>знать:</p> <p>основные понятия финансовой грамотности и основные законодательные акты, регламентирующие ее вопросы;</p> <p>виды принятия решений в условиях ограниченности ресурсов;</p> <p>основные виды планирования;</p> <p>устройство банковской системы, основные виды банков и их операций;</p> <p>сущность понятий «депозит» и «кредит», их виды и принципы; схемы кредитования физических лиц; устройство налоговой системы, виды налогообложения физических лиц;</p> <p>признаки финансового мошенничества;</p> <p>основные виды ценных бумаг и их доходность;</p> <p>формирование инвестиционного портфеля; классификацию инвестиций, основные разделы бизнес-плана; виды страхования;</p> <p>виды пенсий, способы увеличения пенсий</p>	<p>демонстрирует знания основных понятий финансовой грамотности;</p> <p>ориентируется в нормативно-правовой базе, регламентирующей вопросы финансовой грамотности;</p> <p>способен планировать личный и семейный бюджеты;</p> <p>владеет знаниями для обоснования и реализации бизнес-идеи; дает характеристику различным видам банковских операций, кредитов, схем кредитования, основным видам ценных бумаг и налогообложения физических лиц; владеет знаниями формирования инвестиционного портфеля физических лиц;</p> <p>умеет определять признаки финансового мошенничества;</p> <p>применяет знания при участии на страховом рынке;</p> <p>демонстрирует знания о видах пенсий и способах увеличения пенсионных накоплений</p>	<p>Оценка результатов устного и письменного опроса.</p> <p>Оценка результатов тестирования.</p> <p>Оценка результатов выполнения домашних заданий.</p> <p>Оценка результатов дифференцированно го зачета.</p>

<p>уметь:</p> <p>применять теоретические знания по финансовой грамотности для практической деятельности и повседневной жизни;</p> <p>взаимодействовать в коллективе и работать в команде;</p> <p>рационально планировать свои доходы и расходы;</p> <p>грамотно применять полученные знания для оценки собственных экономических действий в качестве потребителя, налогоплательщика, страхователя, члена семьи и гражданина;</p> <p>использовать приобретенные знания для выполнения практических заданий, основанных на ситуациях, связанных с банковскими операциями, рынком ценных бумаг, страховым рынком, фондовой и валютной биржами;</p> <p>анализирует состояние финансовых рынков, используя различные источники информации;</p> <p>определять назначение видов налогов и применять полученные знания для расчёта НДФЛ, налоговых вычетов, заполнения налоговой декларации;</p> <p>применять правовые нормы по защите прав потребителей</p>	<p>применяет теоретические знания по финансовой грамотности для практической деятельности и повседневной жизни;</p> <p>планирует свои доходы и расходы и грамотно применяет полученные знания для оценки собственных экономических действий в качестве потребителя, страхователя, налогоплательщика, члена семьи и гражданина;</p> <p>выполняет практические задания, основанные на ситуациях, связанных с банковскими операциями, рынком ценных бумаг, страховым рынком, фондовой и валютной биржами;</p> <p>проводит анализ состояния финансовых рынков, используя различные источники информации;</p> <p>определяет назначение видов налогов и рассчитывает НДФЛ, налоговый вычет;</p> <p>ориентируется в правовых нормах по защите прав потребителей финансовых услуг и выявляет признаки мошенничества на финансовом рынке в отношении физических лиц;</p> <p>планирует и анализирует семейный бюджет и личный финансовый план;</p> <p>составляет обоснование бизнес-идеи;</p> <p>применяет полученные знания</p>	<p>Оценка результатов выполнения практических работ.</p> <p>Оценка результатов дифференцированного зачета.</p>
---	--	--

<p>финансовых услуг и выявлять признаки мошенничества на финансовом рынке в отношении физических лиц;</p> <p>планировать и анализировать семейный бюджет и личный финансовый план;</p> <p>составлять обоснование бизнес-идеи; применять полученные знания для увеличения пенсионных накоплений</p>	<p>для увеличения пенсионных накоплений</p>	
--	---	--

4.1. КОНТРОЛЬ И ОЦЕНКА РЕЗУЛЬТАТОВ ОСВОЕНИЯ ОБУЧАЮЩИМИСЯ УЧЕБНОЙ ДИСЦИПЛИНЫ В ЧАСТИ ДОСТИЖЕНИЯ ЛИЧНОСТНЫХ РЕЗУЛЬТАТОВ

<p>Личностные результаты</p> <p>реализации программы воспитания</p> <p><i>(дескрипторы)</i></p>	<p>Код личностных результатов реализации программы воспитания</p>
<p>Принимающий цели и задачи научно-технологического, экономического, информационного развития России, готовый работать на их достижение</p>	<p>ЛР 6</p>
<p>Признающий ценность непрерывного образования, ориентирующийся в изменяющемся рынке труда, избегающий безработицы; Управляющий собственным профессиональным развитием; рефлексивно оценивающий собственный жизненный</p> <p>опыт, критерии личной успешности</p>	<p>ЛР 8</p>
<p>Принимающий активное участие в социально значимых мероприятиях, соблюдающий нормы правопорядка, следующий идеалам гражданского общества, обеспечения безопасности, прав и</p>	<p>ЛР 10</p>

свобод граждан России; готовый оказать поддержку нуждающимся	
Готовый к профессиональной конкуренции и конструктивной реакции на критику	ЛР 21
Экономически активный, предприимчивый, готовый к самозанятости	ЛР 35

**МИНИСТЕРСТВО ОБРАЗОВАНИЯ И НАУКИ
ЧЕЧЕНСКОЙ РЕСПУБЛИКИ ГОСУДАРСТВЕННОЕ БЮДЖЕТНОЕ
ПРОФЕССИОНАЛЬНОЕ ОБРАЗОВАТЕЛЬНОЕ УЧРЕЖДЕНИЕ «ПОБЕДИНСКИЙ
ГОСУДАРСТВЕННЫЙ ТЕХНИКУМ»**

«УТВЕРЖДАЮ»

Директор ГБПОУ ПГТ

_____ Д.И. Батукаев

от 25.06.2025г.

**ПРОГРАММА ПОДГОТОВКИ КВАЛИФИЦИРОВАННЫХ РАБОЧИХ И
СЛУЖАЩИХ ПО ПРОФЕССИИ СРЕДНЕГО ПРОФЕССИОНАЛЬНОГО
ОБРАЗОВАНИЯ**

«29.01.33 Мастер по изготовлению швейных изделий»

код и наименование специальности

ФОНД ОЦЕНОЧНЫХ СРЕДСТВ

для проведения текущего контроля и промежуточной аттестации по дисциплине

СГ.05 Основы финансовой грамотности

индекс, наименование учебной дисциплины в соответствии с учебным планом

Форма контроля освоения дисциплины (экзамен)

с. Побединское

2025г

70

Рабочая программа рассмотрена и одобрена
общеобразовательной (цикловой) комиссией.

Председатель общеобразовательной (цикловой)
комиссии _____

Протокол № 7

20.06.2025г.

Рабочая программа учебной дисциплины
разработана на основе Федерального
государственного образовательного стандарта
по специальности среднего
профессионального образования «29.02.33
Мастер по изготовлению швейных изделий»
Министерства образования и науки
Российской Федерации

приказ от 05.02.2018г. № 69

СОГЛАСОВАНО

Заместитель директора по учебной работе
ГБПОУ ПГТ

_____ Муртазалиев Р.М.

23.06. 2025 г.

РАБОЧАЯ ПРОГРАММА УЧЕБНОЙ ДИСЦИПЛИНЫ СГ.05 Основы финансовой
грамотности для профессии «29.01.33 Мастер по изготовлению швейных изделий»

Организация разработчик: Государственное бюджетное профессиональное образовательное
учреждение «Побединский государственный техникум»

Разработчик: Юсупова З.Н, ГБПОУ ПГТ.

Содержание

ПАСПОРТ ФОНДА ОЦЕНОЧНЫХ СРЕДСТВ	4
ОЦЕНОЧНЫЕ СРЕДСТВА ДЛЯ ТЕКУЩЕГО КОНТРОЛЯ	6
ОЦЕНОЧНЫЕ СРЕДСТВА ДЛЯ ПРОМЕЖУТОЧНОЙ АТТЕСТАЦИИ	7
ОСОБЕННОСТИ ПРОВЕДЕНИЯ ТЕКУЩЕГО КОНТРОЛЯ УСПЕВАЕМОСТИ И ПРОМЕЖУТОЧНОЙ АТТЕСТАЦИИ ИНВАЛИДОВ И ЛИЦ С ОГРАНИЧЕННЫМИ ВОЗМОЖНОСТЯМИ ЗДОРОВЬЯ	11

1. ПАСПОРТ ФОНДА ОЦЕНОЧНЫХ СРЕДСТВ

Фонд оценочных средств (ФОС) является неотъемлемой частью рабочей программы дисциплины СГ.05 «Основы финансовой грамотности» и предназначен для контроля и оценки образовательных достижений, обучающихся (в т.ч. по самостоятельной работе студентов, далее - СРС), освоивших программу данной дисциплины.

Целью фонда оценочных средств является установление соответствия уровня подготовки обучающихся требованиям ФГОС СПО по профессии 29.01.33 Мастер по изготовлению швейных изделий

Рабочей программой дисциплины СГ.05 «Основы финансовой грамотности» предусмотрено формирование общих компетенций:

1) ОК 03. Планировать и реализовывать собственное профессиональное и личностное развитие, предпринимательскую деятельность в профессиональной сфере, использовать знания по финансовой грамотности в различных жизненных ситуациях. Формой аттестации по учебной дисциплине является комплексный дифференцированный зачет.

1.1. *Результаты освоения учебной дисциплины, подлежащие проверке*

В результате аттестации по учебной дисциплине осуществляется комплексная проверка следующих умений и знаний, а также динамика формирования общих компетенций.

Результаты обучения: знания, умения	Формируемые виды деятельности/компетенции
Знать:	
31 - содержание актуальной нормативно-правовой документации; 32 - современная научная и профессиональная терминология; 33 - возможные траектории профессионального развития и самообразования; 34 - основы предпринимательской деятельности; 35 - основы финансовой грамотности; 36 - правила разработки бизнес-планов; 37 - порядок выстраивания презентации; 38 - кредитные банковские продукты.	ОК 03
Уметь:	

<p>У1 - определять актуальность нормативно-правовой документации в профессиональной деятельности;</p> <p>У2 - применять современную научную профессиональную терминологию;</p> <p>У3 - определять и выстраивать траектории профессионального развития и самообразования;</p> <p>У4 - выявлять достоинства и недостатки коммерческой идеи;</p> <p>У5 - презентовать идеи открытия собственного дела в профессиональной деятельности;</p> <p>У6 - оформлять бизнес-план;</p> <p>У7 - рассчитывать размеры выплат по процентным ставкам кредитования;</p> <p>У8 - определять инвестиционную привлекательность коммерческих идей в рамках профессиональной</p>	
--	--

Оценка освоения учебной дисциплины
Контроль и оценка освоения учебной дисциплины по темам

Предметом оценки служат знания, умения, предусмотренные ФГОС СПО, направленные на формирование общих компетенций.

Таблица 2

Элемент учебной дисциплины	Формы и методы контроля			
	Текущий контроль		Промежуточная аттестация	
	Форма контроля	Проверяемые компетенции/ знания/умения	Форма контроля	Проверяемые компетенции/ знания/умения
Тема 1.1. Семейный бюджет. Контроль семейных	Устный опрос; Практическое занятие 1,2;	ОК 03, 31, 32, 33, 34, 35, 37, 38, У1, У2, У3, У7	Зачетная работа	ОК 03, 31, 32, 33, 34, 35, 37, 38, У1, У2, У3, У7
Тема 2.1. Банковская система РФ	Устный опрос; Практическое занятие 3	ОК 03, 31, 32, 33, 34, 35, 37, 38, У1, У2, У3, У7	Зачетная работа	ОК 03, 31, 32, 33, 34, 35, 37, 38, У1, У2, У3, У7
Тема 2.2. Фондовый и валютный рынки	Устный опрос; Практическое занятие 4;	ОК 03, 31, 32, 33, 34, 35, 37, 38, У1, У2, У3, У7	Зачетная работа	ОК 03, 31, 32, 33, 34, 35, 37, 38, У1, У2,
Тема 2.3. Страхование как способ сокращения	Устный опрос;	ОК 03, 31, 32, 33, 34, 35, 37, 38, У1, У2, У3	Зачетная работа	ОК 03, 31, 32, 33, 34, 35, 37, 38, У1, У2, У3
Тема 2.4. Налоги: их виды и роль	Устный опрос; Практическое занятие 5;	ОК 03, 31, 32, 33, 34, 35, 37, 38, У1, У2, У3	Зачетная работа	ОК 03, 31, 32, 33, 34, 35, 37, 38, У1, У2, У3
Тема 2.5. Пенсионное обеспечение и финансовое благополучие старости	Письменная работа; Устный опрос;	ОК 03, 31, 32, 33, 34, 35, 37, 38, У1, У2, У3	Зачетная работа	ОК 03, 31, 32, 33, 34, 35, 37, 38, У1, У2, У3
Тема 2.6. Финансовые риски и способы защиты от них	Устный опрос; Самостоятельная работа	ОК 03, 31, 32, 33, 34, 35, 37, 38, У1, У2, У3	Зачетная работа	ОК 03, 31, 32, 33, 34, 35, 37, 38, У1, У2, У3
Тема 3.1. Финансовые механизмы работы фирмы	Письменная работа; Устный опрос; Практическое	ОК 03, 31, 32, 33, 34, 35, 36, 37, 38, У1, У2, У3, У4, У5, У6, У7, У8, У9, У10	Зачетная работа	ОК 03, 31, 32, 33, 34, 35, 36, 37, 38, У1, У2, У3, У4, У5, У6, У7, У8,

Тема 3.2. Бизнес-планирование	Письменная работа; Устный опрос; Практическое занятие 7 Самостоятельная	ОК 03, 31, 32, 33, 34, 35, 36, 37, 38, У1, У2, У3, У4, У5, У6, У7, У8, У9, У10	Зачетная работа	ОК 03, 31, 32, 33, 34, 35, 36, 37, 38, У1, У2, У3, У4, У5, У6, У7, У8, У9, У10
-------------------------------	--	--	-----------------	--

2. Перечень заданий для текущего контроля

Формируемая компетенция: ОК 03

Тест 1.

Задание № 1. Налоги, которые устанавливаются в виде надбавок к ценам товаров и услуг, называют:

- а) прямыми;
- б) косвенными;
- в) пропорциональными;
- г) прогрессивными.

Задание № 2. Финансовые услуги не включают:

- а) страховые услуги;
- б) привлечение средств в депозиты;
- в) выплату заработной платы работникам;
- г) размещение средств в ссуды.

Задание № 3. Установите соответствие между понятием и его определением.

Понятие	Определение
1. Доходность	а) возможность конвертировать актив в деньги быстро и без потерь
2. Надежность	б) прибыль, которую инвестор получит от своих вложений
3. Ликвидность	в) способность актива приносить ожидаемый доход, невзирая на

Задание № 4. Установите соответствие между понятием и его определением.

Понятие	Определение
1. Дебетовая карта	а) это инструмент Управления кредитным счетом, средства с которого можно расходовать в пределах кредитного лимита
2. Дебетовая карта с овердрафтом	б) это выпущенная банком пластиковая карта, привязанная к банковскому счету. счет - это безналичный «кошелек», который банк
3. Кредитная карта	в) это инструмент Управления счетом, на котором лежат собственные деньги клиента
4. Банковская карта	г) эта карта дает возможность потратить больше остатка собственных средств: если свои деньги закончились, их можно взять в кредит у банка

Задание № 5. Установите последовательность развития видов денег.

- а) металлические деньги;

- б) бумажные деньги;
- в) товарные деньги;
- г) кредитные деньги.

Тест 2

Задание № 1. Какое название носит что - то равноценное в определённом отношении к другому товару?

Задание № 2. Что определяет необходимое для обращения количество денег?

Задание № 3. Как называется пенсия, устанавливаемая гражданам, не имеющим по каким - либо причинам права на трудовую пенсию?

Задание № 4. Дополните предложение: « _____ - это ссуды на условиях возвратности и платности».

Задание № 5. Дополните предложение: « _____ - форма организации денежных отношений между всеми субъектами воспроизводимого процесса по распределению и перераспределению совокупного общественного продукта».

3. ПЕРЕЧЕНЬ ЗАДАНИЙ ДЛЯ ПРОМЕЖУТОЧНОЙ АТТЕСТАЦИИ

Формируемая компетенция: ОК 03

ТЕСТ 1

Задание № 1. Деньги выступают в качестве:

- а) меры стоимости;
- б) средства обращения;
- в) средства платежа;
- г) средства накопления;
- д) мировые деньги;
- е) все варианты верны.

Задание № 2. Человеческий капитал можно разделить по степени эффективности, как производительного фактора на

- а) отрицательный и положительный;
- б) минимальный и максимальный;
- в) вероятный и невероятный.

Задание № 3. Такие обязательства как: банковский кредит, долги друзьям, алименты, квартплата, относят к:

- а) активам;
- б) накоплениям;
- в) пассивам.

Задание № 4. Выпуск и обращение денежных знаков называется

- а) комиссией;
- б) эмиссией;
- в) ремиссией;
- г) нет правильных ответов.

Задание № 5. Человеческий капитал, не вносящий вклада в процессы развития страны, в инновационную экономику, направленный в основном на собственное потребление материальных благ называется

- а) отрицательный капитал;
- б) положительный капитал;
- в) активный капитал;
- г) пассивный капитал.

Задание № 6. Российская банковская система имеет

- а) двухуровневую структуру;
- б) одноуровневую структуру;
- в) многопрофильную структуру;
- г) методы осуществления.

Задание № 7. Сопоставьте вид кредита с его особенностью.

Вид кредита	Особенности
1. Ипотечный кредит	а) вид потребительского кредита, который можно получить в банке без объяснения цели, на которую берётся кредит
2. Кредит на развитие бизнеса	б) денежный заём, предоставляемый банком организации или индивидуальному предпринимателю. Чаще всего организации есть что предложить в качестве залога по кредиту (оборудование, авто - транспорт, товар в обороте), и она может получить более низкую ставку, чем физическое лицо
3. Кредит на неотложные нужды	в) целевой долгосрочный кредит, при котором залогом становится приобретаемый объект. Обязательно предусмотрен

Задание № 8. Сопоставьте принцип кредитования с его значением.

Принцип	Значение
1. срочность	а) предполагает выдачу ссуды под четкую цель ее использования, согласно договору, должны быть определены объекты
2. целевая направленность	б) означает, что имеющиеся у заемщика имущество, ценности и гарантии позволяют кредитору быть уверенным в том, что возврат выданных средств будет осуществлен в срок
3. обеспеченность	в) означает, что кредит должен быть возвращен в строго определенный срок

Задание № 9. Установите последовательность этапов финансового плана.

- а) анализ, выбор вариантов достижения финансовой цели, определение сроков;
- б) реализация финансового плана.
- в) подбор конкретных финансовых инструментов;
- г) сбор данных и постановка цели;

Задание № 10. Установите правильную последовательность действий при выборе и оформлении документов вклада:

- а) подписать договор вклада;

- б) определить цель вклада;
- в) внимательно изучить текст договора;
- г) выбрать подходящий вид вклада;
- д) определить банк, который предоставляет наиболее подходящие условия вклада по выбранному виду вклада.

ТЕСТ 2

Задание №1. Как называется рынок, где продаются и покупаются ценные бумаги?

Задание №2. Какой капитал обеспечивает финансовую защиту благосостояния семьи?

Задание №3. Как называется снижение покупательной способности денег?

Задание №4. Как называется сумма, уменьшающая размер дохода, с которого уплачивается налог?

Задание №5. К какому виду кредитов наиболее близок «овердрафт», т. е. возможность потратить больше денег, чем лежит на счету банковской карты?

Задание №6. Как называется высокорискованное вложение капитала, которое в перспективе позволяет получить высокую доходность?

Задание №7. Как называется страхование рисков получения убытков от изменения цен на финансовые активы, процентных ставок или валютных курсов?

Задание №8. Как называется способ организации торговли, при котором торги проводятся в определенный период времени в течение биржевой сессии, «залпами»?

Задание №9. Дополните предложение: « _____ - хозяйствующий субъект, осуществляющий от своего имени выпуск ценных бумаг».

Задание №10. Дополните предложение: « _____ - лицо, приобретающее ценные бумаги от своего имени и за свой счет».

КРИТЕРИИ ОЦЕНКИ

Критерии оценки тестовых заданий

Для обучающихся по образовательным программам среднего профессионального образования применяется пятибалльная шкала знаний, умений, практического опыта.

Таблица 3

Шкалы оценивания		Критерии оценивания
пятибалльная	Кдз	
«Отлично» - 5 БАЛЛОВ		<p>Показывает высокий уровень сформированности компетенций, т.е.:</p> <ul style="list-style-type: none"> - демонстрирует глубокое и прочное освоение материала; <ul style="list-style-type: none"> - исчерпывающе, четко, последовательно, грамотно и логически стройно излагает теоретический материал; - правильно формирует определения; <ul style="list-style-type: none"> - демонстрирует умения самостоятельной работы с нормативно - правовой литературой; - умеет делать выводы по излагаемому материалу.
«Хорошо» - 4 БАЛЛА		<p>Показывает достаточный уровень сформированности компетенций, т.е.:</p> <ul style="list-style-type: none"> - демонстрирует достаточно полное знание материала, основных теоретических положений; - достаточно последовательно, грамотно логически стройно излагает материал; - демонстрирует умения ориентироваться в нормативно-правовой литературе; - умеет делать достаточно обоснованные выводы по излагаемому
«Удовлетворительно» - 3 БАЛЛА	Зачтено	<p>Показывает пороговый уровень сформированности компетенций, т.е.:</p> <ul style="list-style-type: none"> - демонстрирует общее знание изучаемого материала; - испытывает затруднения при ответах на дополнительные вопросы; - знает основную рекомендуемую литературу; - умеет строить ответ в соответствии со структурой излагаемого материала.

«НЕУДОВЛЕТВОРИТЕЛЬНО» - 2 БАЛЛА	НЕ ЗАЧТЕНО	Ставится в случае:
		<ul style="list-style-type: none"> - незнания значительной части программного материала; - не владения понятийным аппаратом дисциплины; - допущения существенных ошибок при изложении учебного материала; - неумения строить ответ в соответствии со структурой излагаемого вопроса; - неумения делать выводы по излагаемому материалу.

Таблица 4

Процент выполненных тестовых заданий	Оценка
до 50%	неудовлетворительно
50-69%	удовлетворительно
70-84%	хорошо
85-100%	отлично

КЛЮЧИ К ЗАДАНИЯМ ДЛЯ ТЕКУЩЕГО КОНТРОЛЯ

Таблица 5

Формируемые компетенции	№ задания	Ответ
ОК 3	Тест 1	
	№ 1	б
	№ 2	в
	№ 3	1-б, 2 -в, 3-а
	№ 4	1-в, 2 -г, 3 -а, 4-б
	№ 5	авгб
	Тест 2	
	№ 1	эквивалент
	№ 2	закон денежного обращения
	№ 3	социальная пенсия
	№ 4	кредит
	№ 5	финансовая система

КЛЮЧИ К ЗАДАНИЯМ ДЛЯ ПРОМЕЖУТОЧНОЙ АТТЕСТАЦИИ

Таблица 6

Формируемые компетенции	№ задания	Ответ
ОК 3	Тест 1	
	№ 1	е
	№ 2	а

№ 3	в
№ 4	б
№ 5	г
№ 6	а
№ 7	1-в, 2-б, 3-а
№ 8	1-в, 2-а, 3 -б
№ 9	гавб
№ 10	бгдва
Тест 2	
№ 1	Фондовый
№ 2	Резервный
№ 3	Инфляция
№ 4	Налоговый вычет
№ 5	Потребительский кредит
№ 6	Венчурное инвестирование
№ 7	Хеджирование
№ 8	Онкольный аукцион
№ 9	Эмитент
№ 10	Инвестор

***Критерии оценки тестовых заданий, заданий на дополнение, с развернутым ответом
и на установление правильной последовательности***

Верный ответ - 2 балла.
Неверный ответ или его отсутствие - 0 баллов.

Критерии оценки заданий на сопоставление

Верный ответ - 2 балла 1 ошибка - 1 балл
более 1 -й ошибки или ответ отсутствует - 0 баллов

4. ОСОБЕННОСТИ ПРОВЕДЕНИЯ ТЕКУЩЕГО КОНТРОЛЯ УСПЕВАЕМОСТИ И ПРОМЕЖУТОЧНОЙ АТТЕСТАЦИИ ИНВАЛИДОВ И ЛИЦ С ОГРАНИЧЕННЫМИ ВОЗМОЖНОСТЯМИ ЗДОРОВЬЯ

В ходе текущего контроля успеваемости осуществляется индивидуальное общение преподавателя с обучающимся. При наличии трудностей и (или) ошибок у обучающегося преподаватель в ходе текущего контроля успеваемости дублирует объяснение нового материала с учетом особенностей восприятия и усвоения обучающимся содержания материала дисциплины.

При проведении текущего контроля успеваемости и промежуточной аттестации обеспечивается соблюдение следующих требований:

- для обучающихся из числа инвалидов и лиц с ограниченными возможностями здоровья текущий контроль успеваемости и промежуточная аттестация проводится с учетом особенностей психофизического развития, индивидуальных возможностей и состояния здоровья таких обучающихся (далее - индивидуальные особенности);
- проведение мероприятий по текущему контролю успеваемости и промежуточной аттестации для инвалидов и лиц с ограниченными возможностями здоровья в одной аудитории совместно с обучающимися, не имеющими ограниченных возможностей здоровья, допускается, если это не создает трудностей для обучающихся;
- присутствие в аудитории ассистента, оказывающего обучающимся необходимую техническую помощь с учетом их индивидуальных особенностей (занять рабочее место, понять и оформить задание, общаться с преподавателем);
- предоставление обучающимся при необходимости услуги с использованием русского жестового языка, включая обеспечение допуска на объект сурдопереводчика, тифлопереводчика (при наличии в штате образовательной организации такого специалиста или на основании договора с организациями системы социальной защиты по предоставлению таких услуг в случае необходимости);
- предоставление обучающимся права выбора последовательности выполнения задания и увеличение времени выполнения задания (по согласованию с преподавателем).

**МИНИСТЕРСТВО ОБРАЗОВАНИЯ И НАУКИ ЧЕЧЕНСКОЙ РЕСПУБЛИКИ
ГОСУДАРСТВЕННОЕ БЮДЖЕТНОЕ ПРОФЕССИОНАЛЬНОЕ
ОБРАЗОВАТЕЛЬНОЕ УЧРЕЖДЕНИЕ
«ПОБЕДИНСКИЙ ГОСУДАРСТВЕННЫЙ ТЕХНИКУМ»**

УТВЕРЖДАЮ
Директор ГБПОУ ПГТ
_____ Д.И.Батукаев
25.06.2025Г

**ПРОГРАММА ПОДГОТОВКА
КВАЛИФИЦИРОВАННЫХ РАБОЧИХ И СЛУЖАЩИХ ПО ПРОФЕССИИ
СРЕДНЕГО ПРОФЕССИОНАЛЬНОГО ОБРАЗОВАНИЯ
29.01.33 «Мастер по изготовлению швейных изделий»
(код и наименование профессии)**

РАБОЧАЯ ПРОГРАММА ОБЩЕПРОФЕССИОНАЛЬНОГО ЦИКЛА

СГ.06 Основы бережливого производства

индекс, наименование учебной дисциплины в соответствии с учебным планом

2025г.

Рабочая программа рассмотрена и одобрена
предметной
(цикловой) комиссией
Председатель профессиональной(цикловой)
комиссии _____
Протокол № 7
от 20.06.2025

Рабочая программа профессионального
модуля разработана на основе
Федерального государственного
образовательного стандарта по
профессии среднего профессионального
образования
*29.01.33 «Мастер по изготовлению
швейных изделий»*
Приказ министерства образования и
науки
Российской Федерации №466 от
05.02.2018

СОГЛАСОВАНО
Заместитель директора по УР
ГБПОУ ПГТ
Муртазалиев Р.М
23.06.2025

Рабочая программа профессионального модуля СГ.06 Основы бережливого производства
29.01.33 Мастер по изготовлению швейных изделий
Организация-разработчик: ГБПОУ «Побединский государственный техникум»

Разработчики:

Юсупова З.Н мастер п/о «Побединский государственный техникум»

Магомадова З.Р преподаватель «Побединский государственный техникум»

СОДЕРЖАНИЕ

1. ОБЩАЯ ХАРАКТЕРИСТИКА РАБОЧЕЙ ПРОГРАММЫ УЧЕБНОЙ ДИСЦИПЛИНЫ	4
2. СТРУКТУРА И СОДЕРЖАНИЕ УЧЕБНОЙ ДИСЦИПЛИНЫ	4
3. УСЛОВИЯ РЕАЛИЗАЦИИ УЧЕБНОЙ ДИСЦИПЛИНЫ	7
4. КОНТРОЛЬ И ОЦЕНКА РЕЗУЛЬТАТОВ ОСВОЕНИЯ УЧЕБНОЙ ДИСЦИПЛИНЫ	8

1. ОБЩАЯ ХАРАКТЕРИСТИКА РАБОЧЕЙ ПРОГРАММЫ УЧЕБНОЙ ДИСЦИПЛИНЫ «СГ.06 ОСНОВЫ БЕРЕЖЛИВОГО ПРОИЗВОДСТВА»

1.1. Место дисциплины в структуре основной образовательной программы:

Учебная дисциплина «Основы бережливого производства» является обязательной частью социально-гуманитарного цикла образовательной программы в соответствии с ФГОС СПО по профессии 29.01.33 Мастер по изготовлению швейных изделий.

Особое значение дисциплина имеет при формировании и развитии ОК 01, ОК 04, ОК 07.

1.2. Цель и планируемые результаты освоения дисциплины:

В рамках программы учебной дисциплины обучающимися осваиваются умения и знания

Код ПК, ОК	Умения	Знания
ОК 01	распознавать задачу и/или проблему в профессиональном и/или социальном контексте;	актуальный профессиональный и социальный контекст, в котором приходится работать и жить;
	анализировать задачу и/или проблему и выделять её составные части;	основные источники информации и ресурсы для решения задач и проблем в профессиональном и/или социальном контексте;
	определять этапы решения задачи;	алгоритмы выполнения работ в профессиональной и смежных областях;
	выявлять и эффективно искать информацию, необходимую для решения задачи и/или проблемы;	методы работы в профессиональной и смежных сферах;
	составлять план действия;	структуру плана для решения задач;
	определять необходимые ресурсы;	
	владеть актуальными методами работы в профессиональной и смежных сферах;	
	реализовывать составленный план;	
	оценивать результат и последствия своих действий (самостоятельно или с помощью наставника)	
ОК 04	организовывать работу коллектива и команды	психологические основы деятельности коллектива, психологические особенности личности;
	взаимодействовать с коллегами, руководством, клиентами в ходе профессиональной деятельности	основы проектной деятельности
ОК 07	соблюдать нормы экологической безопасности;	правила экологической безопасности при ведении профессиональной деятельности;
	определять направления	основные ресурсы, задействованные в

	ресурсосбережения в рамках профессиональной деятельности по специальности, осуществлять работу с соблюдением принципов бережливого производства;	профессиональной деятельности;
	организовывать профессиональную деятельность с учетом знаний об изменении климатических условий региона	пути обеспечения ресурсосбережения;
		принципы бережливого производства;
		основные направления изменения климатических условий региона

2. СТРУКТУРА И СОДЕРЖАНИЕ УЧЕБНОЙ ДИСЦИПЛИНЫ

2.1. Объем учебной дисциплины и виды учебной работы

Вид учебной работы	Объем в часах
Объем образовательной программы учебной дисциплины	42
в т.ч. в форме практической подготовки	10
в т. ч.:	
теоретическое обучение	24
практические занятия	10
Самостоятельная работа	6
Промежуточная аттестация – дифференцированный зачет	2

2.2. Тематический план и содержание учебной дисциплины

Наименование разделов и тем	Содержание учебного материала и формы организации деятельности обучающихся	Объем, акад. ч / в том числе в форме практической подготовки, акад ч	Коды компетенций и личностных результатов, формированию которых способствует элемент программы
<i>1</i>	<i>2</i>	<i>3</i>	<i>4</i>
Раздел 1. Бережливое производство как модель повышения эффективности деятельности предприятия		20/6	
Тема 1.1. Понятие и сущность бережливого производства	Содержание учебного материала		ОК 01, ОК 04. ОК 07
	Понятие «бережливое производство». Ключевые понятия бережливого производства. История возникновения бережливого производства. Представители школы научного УРавления и их вклад в бережливое производство	2	
Тема 1.2. Философия бережливого производства	Содержание учебного материала		ОК 01, ОК 04. ОК 07
	Концепция бережливого производства. Японская и американская системы бережливого производства. Западная система бережливого производства. Бережливое производство как процесс. Принципы бережливого производства. Сокращение потерь как цель бережливого производства. Виды потерь. Культура бережливого производства: понятие, принципы, практика.	4	

	Организационные ценности бережливого производства, их сущность. Составляющие проектирования потока создания ценности. Отечественный опыт внедрения принципов бережливого производства.		
	В том числе практических и лабораторных занятий		
	Практическое занятие Анализ и поиск потерь в производственном процессе.	2	
	Самостоятельная работа обучающихся		
Тема 1.3. Инструменты бережливого производства	Содержание		
	Совершенствование производственных процессов и снижение потерь. Метод «6 сигм». Технологии анализа. Технологии улучшений: системы Канбан, 5S, TPM, SMED	4	ОК 01, ОК 04. ОК 07
	В том числе практических занятий и лабораторных работ		
	Стандартизация действий сотрудников организации. Анализ наблюдений за действиями сотрудников организации. Заполнение бланков стандартизированной работы. Деловая игра «Внедрение системы подачи материалов по системе Канбан в организации/ Деловая игра «Решение производственной проблемы».	2	ОК 01, ОК 04. ОК 07
Тема 1.4. Управление персоналом в системе бережливого производства	Содержание		
	Технологии вовлечения персонала. Стратегии организационных изменений. Система подачи предложений. Создание команды реформаторов. Корпоративная культура. Формирование корпоративной культуры бережливого производства.	4	ОК 01, ОК 04. ОК 07

	Создание условий для широкого вовлечения и участия сотрудников в преобразованиях. Причины сопротивления изменений и способы их преодоления. Взаимодействия в системе бережливого производства		
	В том числе практических занятий и лабораторных работ		
	Разработка концепции будущего, создание образа и ценностей	2	
Самостоятельная работа обучающихся		3	
Раздел 2. Правовые, нормативные и организационные основы экологической безопасности и ресурсосбережения.		14//4	
Тема 2.1.	Содержание		
Охрана окружающей среды	Экология: понятие, значение. Экологические проблемы, возникающие в процессе производственной деятельности. Охрана окружающей среды и обеспечение безопасности при осуществлении производственной деятельности. Обеспечение промышленной безопасности опасных производственных объектов. Экологический мониторинг объектов производства и окружающей среды. Профилактические мероприятия по охране окружающей среды. Учет климатических условий региона в профессиональной деятельности.	2	ОК 01, ОК 04. ОК 07
	В том числе практических занятий и лабораторных работ		
	Практическое занятие. Разработка мини-проекта «Составление экологического паспорта организации. Разработка рекомендаций по организации профессиональной деятельности с учетом знаний об изменении климатических условий региона».	2	ОК 01, ОК 04. ОК 07

Тема 2.2. Контроль и надзор в области охраны окружающей среды	Содержание		
	Нормирование в области охраны окружающей среды. Оценка качества окружающей среды. Принципы, методы и средства защиты окружающей среды от загрязнения. Утилизация и захоронение отходов. Осуществление контроля и надзора в области охраны окружающей среды. Ответственность за экологические правонарушения. Мониторинг в области охраны окружающей среды. Экологическая экспертиза. Международное сотрудничество в области экологии.	2	ОК 01, ОК 04. ОК 07
Тема 2.3. Методы и средства защиты от воздействия негативных факторов и вредных и опасных производственных факторов	Содержание		
	Опасные и вредные производственные факторы: основные понятия, классификация. Источники возникновения опасных и вредных факторов: производственный шум и вибрация; микроклимат производственных помещений; производственное освещение; электрический ток. Опасные факторы комплексного характера: взрыво- и пожаробезопасность; герметичные системы, находящиеся под давлением; статическое электричество. Средства индивидуальной защиты: классификация, основные требования. Основные методы защиты человека от опасных и вредных производственных факторов. Экобиозащитная техника.	3	ОК 01, ОК 04. ОК 07
	В том числе практических занятий и лабораторных работ		
	Практическое занятие. Разработка организационных и технических мероприятий по обеспечению безопасности на производстве.	1	ОК 01, ОК 04. ОК 07
Тема 2.4.	Содержание		

Ресурсосбережение в организации	Ресурсосбережение: термины, определения и суть процесса. Законы и стандарты ресурсосбережения. Принципы ресурсосбережения на предприятии. Задачи и цели ресурсосбережения. Управление ресурсосбережением в организации.	3	ОК 01, ОК 04. ОК 07
	В том числе практических занятий и лабораторных работ		
	Практическое занятие. Разработка мероприятий по ресурсосбережению в организации.	1	ОК 01, ОК 04. ОК 07
Самостоятельная работа обучающихся		3	
Промежуточная аттестация		2	
Всего:		42	

3. УСЛОВИЯ РЕАЛИЗАЦИИ УЧЕБНОЙ ДИСЦИПЛИНЫ

3.1. Для реализации программы учебной дисциплины должны быть предусмотрены следующие специальные помещения:

Кабинет «Бережливого производства», оснащенный в соответствии с п. 6.1.2.1 образовательной программы по профессии 29.01.33 Мастер по изготовлению швейных изделий.

3.2. Информационное обеспечение реализации программы

3.2.1. Основные печатные издания

1. Вейдер, М.Т. Инструменты бережливого производства. Карманное руководство по практике применения Lean / М.Т. Вейдер. – Москва : Интеллектуальная литература, 2019. – 160 с. Текст : непосредственный.
2. Вумек, Д.П. Бережливое производство. Как избавиться от потерь и добиться процветания вашей компании / Д.П. Вумек, Д.Т. Джонс; пер. с англ. С. Турко. – Москва : Альпина Паблишер, 2021. – 472 с. – Текст : непосредственный.
3. Вумек, Дж., Джонс Д. Бережливое производство. – Москва: Альпина Бизнес Букс, 2021. – 472 с. – Текст : непосредственный.
4. Давыдова Н.С., Чуйкова С.Л. Основы бережливого производства: учеб. пособие для обучающихся СПО. Белгород, 2020.
5. Киселев А.А. Принятие УРавленческих решений. – Москва: Кнорус, 2021. – 170 с. – Текст: непосредственный.

3.2.2. Основные электронные издания

1. Вумек, Д. Бережливое производство: как избавиться от потерь и добиться процветания вашей компании / Джеймс Вумек, Дэниел Джонс ; пер. с англ. - 12-е изд. - Москва : Альпина Паблишер, 2018. - 472 с. - ISBN 978-5-9614-6829-8. - Текст : электронный. - URL: <https://znanium.com/catalog/product/1815955> (дата обращения: 03.02.2022). – Режим доступа: по подписке.
2. Киселев, А.А., Принятие УРавленческих решений : учебник / А.А. Киселев. – Москва : КноРус, 2021. – 169 с. – ISBN 978-5-406-07898-3. – URL:<https://book.ru/book/938341> (дата обращения: 03.02.2022). – Текст : электронный.
3. Салдаева, Е. Ю. Управление качеством : учебное пособие / Е. Ю. Салдаева, Е. М. Цветкова. – Йошкар-Ола : ПГТУ, 2017. – 156 с. – ISBN 978-5-8158-1802-6. – Текст : электронный // Лань : электронно-библиотечная система. – URL: <https://e.lanbook.com/book/93209> (дата обращения: 03.02.2022). – Режим доступа: для авториз. пользователей.
4. Шмелёва, А. Н. Методы бережливого производства : учебно-методическое пособие / А. Н. Шмелёва. – Москва : РТУ МИРЭА, 2021. – 38 с. – Текст : электронный // Лань : электронно-библиотечная система. – URL: <https://e.lanbook.com/book/171543> (дата обращения: 03.02.2022). – Режим доступа: для авториз. пользователей.

1.2.3. Дополнительные источники.

1. Батурин В.К. Общая теория УРавления : учебное пособие для студентов вузов, обучающихся по направлениям «Экономика» и «Менеджмент» / Батурин В.К.. – Москва : ЮНИТИ-ДАНА, 2017. – 487 с. – ISBN 978-5-238-02217-8. – Текст : электронный // IPR SMART : [сайт]. – URL: <https://www.iprbookshop.ru/71030.html> (дата обращения: 03.02.2022). – Режим доступа: для авторизир. пользователей
2. Лайкер, Дж. Дао Toyota: 14 принципов менеджмента ведущей компании мира /

Джеффри Лайкер ; Пер. с англ. – 9-е изд. – Москва: АЛЬПИНА ПАБЛИШЕР, 2019. – 400 с. - Текст : непосредственный.

3. Лайкер, Дж. Практика дао Toyota: руководство по внедрению принципов менеджмента Toyota / Джеффри Лайкер, Дэвид Майер; Пер. с англ. –Москва: АЛЬПИНА ПАБЛИШЕР, 2019. – 586 с. - Текст : непосредственный.

4. Антонова, И.И. Бережливое производство: системный подход к его внедрению на предприятиях Республики Татарстан / И.И. Антонова; науч. ред. В.А. Смирнов; Институт экономики, Управления и права (г. Казань). – Казань : Познание, 2013. - 176 с.: ил., табл. - Библиогр. в кн. - ISBN 978-5-8399-0485-9; то же [Электронный ресурс]. - URL: <http://biblioclub.ru/index.php?page=book&id=257764>.

4. КОНТРОЛЬ И ОЦЕНКА РЕЗУЛЬТАТОВ ОСВОЕНИЯ УЧЕБНОЙ ДИСЦИПЛИНЫ

Результаты обучения	Критерии оценки	Методы оценки
знать: психологические основы деятельности коллектива, психологические особенности личности; основы проектной деятельности; принципы бережливого производства; правила экологической безопасности при ведении профессиональной деятельности; основные ресурсы, задействованные в профессиональной деятельности; пути обеспечения ресурсосбережения; основные направления изменения климатических условий региона	владеет профессиональной терминологией; демонстрирует системные знания о структуре, требованиям к проекту; демонстрирует системные знания о принципах, инструментах бережливого производства; оказывает высокий уровень знания основных понятий, принципов и законов в области экологической безопасности при ведении профессиональной деятельности; демонстрирует системные знания о ресурсосбережении на производстве; об основных направлениях изменения климатических условий региона; демонстрирует системные знания о ресурсосбережении на производстве; об основных направлениях изменения климатических условий региона	Оценка результатов устного и письменного опроса. Оценка результатов тестирования. Оценка результатов выполнения домашних заданий. Оценка результатов дифференцированного зачета.
уметь: организовывать работу коллектива и команды; взаимодействовать с коллегами, руководством, клиентами в ходе профессиональной деятельности; соблюдать нормы экологической безопасности; определять направления ресурсосбережения в рамках профессиональной деятельности по профессии (специальности); осуществлять работу с соблюдением принципов бережливого производства; организовывать	демонстрирует умение взаимодействовать с коллегами (сокурсниками), руководством (преподавателем), клиентами в ходе профессиональной деятельности; демонстрирует умение использовать средства индивидуальной защиты и оценивать правильность их применения; владеет навыками по организации охраны труда, безопасности жизнедеятельности и защиты окружающей среды при выполнении нескольких видов технологических процессов; соблюдения норм экологической	Оценка результатов выполнения практических работ. Оценка результатов дифференцированного зачета.

<p>профессиональную деятельность с учетом знаний об изменении климатических условий региона</p>	<p>безопасности; демонстрирует умение соблюдать принципы бережливого производства, выбирать инструменты бережливого производства; демонстрирует умение пользоваться принципами разработки технических решений и технологий в области защиты производственного персонала и населения от возможных последствий аварий, катастроф, стихийных бедствий: способен разрабатывать систему документов по защите окружающей среды; способен осуществлять идентификацию опасных и вредных факторов, создаваемых средой обитания и производственной деятельностью человека</p>	
---	---	--

**МИНИСТЕРСТВО ОБРАЗОВАНИЯ И НАУКИ
ЧЕЧЕНСКОЙ РЕСПУБЛИКИ ГОСУДАРСТВЕННОЕ БЮДЖЕТНОЕ
ПРОФЕССИОНАЛЬНОЕ ОБРАЗОВАТЕЛЬНОЕ УЧРЕЖДЕНИЕ «ПОБЕДИНСКИЙ
ГОСУДАРСТВЕННЫЙ ТЕХНИКУМ»**

«УТВЕРЖДАЮ»

Директор ГБПОУ ПГТ

_____ Д.И.Батукаев

от 25.06.2025г.

**ПРОГРАММА ПОДГОТОВКИ КВАЛИФИЦИРОВАННЫХ РАБОЧИХ И
СЛУЖАЩИХ ПО ПРОФЕССИИ СРЕДНЕГО ПРОФЕССИОНАЛЬНОГО
ОБРАЗОВАНИЯ**

«29.01.33 Мастер по изготовлению швейных изделий»

код и наименование профессии

ФОНД ОЦЕНОЧНЫХ СРЕДСТВ

для проведения текущего контроля и промежуточной аттестации по дисциплине

СГ.06 Основы бережливого производства

индекс, наименование учебной дисциплины в соответствии с учебным планом

Форма контроля освоения дисциплины (экзамен)

с. Побединское

2025г

Рабочая программа рассмотрена и одобрена
общеобразовательной (цикловой) комиссией.

Председатель общеобразовательной (цикловой)
комиссии _____

Протокол № 7

от 20.06. 2025 г.

Рабочая программа учебной дисциплины
разработана на основе Федерального
государственного образовательного стандарта
по специальности среднего
профессионального образования «29.02.33
Мастер по изготовлению швейных изделий»
Министерства образования и науки
Российской Федерации

приказ от 05.02.2018г. № 69

СОГЛАСОВАНО

Заместитель директора по учебной работе
ГБПОУ ПГТ

_____ Муртазалиев Р.М.

23.06. 2025 г.

РАБОЧАЯ ПРОГРАММА УЧЕБНОЙ ДИСЦИПЛИНЫ СГ.06 Основы бережливого
производства для профессии «29.01.33 Мастер по изготовлению швейных изделий»

Организация разработчик: Государственное бюджетное профессиональное
образовательное учреждение «Побединский государственный техникум»

Разработчик: Юсупова З.Н, ГБПОУ ПГТ.

СОДЕРЖАНИЕ

ПАСПОРТ ФОНДА ОЦЕНОЧНЫХ СРЕДСТВ	4
ОЦЕНОЧНЫЕ СРЕДСТВА ДЛЯ ТЕКУЩЕГО КОНТРОЛЯ	5
ОЦЕНОЧНЫЕ СРЕДСТВА ДЛЯ ПРОМЕЖУТОЧНОЙ АТТЕСТАЦИИ	23
ОСОБЕННОСТИ ПРОВЕДЕНИЯ ТЕКУЩЕГО КОНТРОЛЯ УСПЕВАЕМОСТИ И ПРОМЕЖУТОЧНОЙ АТТЕСТАЦИИ ИНВАЛИДОВ И ЛИЦ С ОГРАНИЧЕННЫМИ ВОЗМОЖНОСТЯМИ ЗДОРОВЬЯ	24

1. ПАСПОРТ ФОНДА ОЦЕНОЧНЫХ СРЕДСТВ ПО ДИСЦИПЛИНЕ

1.1. Область применения.

Фонд оценочных средств по дисциплине СГ.06 Основы бережливого производства является частью образовательной программы в соответствии с ФГОС СПО по профессии 29.01.33 Мастер по изготовлению швейных изделий и предназначен для аттестации обучающихся на соответствие их персональных достижений поэтапным требованиям соответствующей образовательной программы.

1.2. Цель и планируемые результаты освоения дисциплины:

В результате освоения учебной дисциплины у студента должны формироваться общие компетенции.

В рамках программы учебной дисциплины обучающимися осваиваются умения и знания:

Код ОК	Умения	Знания
ОК 01	распознавать задачу и/или проблему в профессиональном и/или социальном контексте;	актуальный профессиональный и социальный контекст, в котором приходится работать и жить;
	анализировать задачу и/или проблему и выделять её составные части;	основные источники информации и ресурсы для решения задач и проблем в профессиональном и/или социальном контексте;
	определять этапы решения задачи;	алгоритмы выполнения работ в профессиональной и смежных областях;
	выявлять и эффективно искать информацию, необходимую для решения задачи и/или проблемы;	методы работы в профессиональной и смежных сферах;
	составлять план действия;	структуру плана для решения задач;
	определять необходимые ресурсы;	
	владеть актуальными методами работы в профессиональной и смежных сферах;	
	реализовывать составленный план;	
	оценивать результат и последствия своих действий (самостоятельно или с помощью наставника)	
ОК 04	организовывать работу коллектива и команды	психологические основы деятельности

		коллектива, психологические особенности личности;
	взаимодействовать с коллегами, руководством, клиентами в ходе профессиональной деятельности	основы проектной деятельности
ОК 07	соблюдать нормы экологической безопасности;	правила экологической безопасности при ведении профессиональной деятельности;
	определять направления ресурсосбережения в рамках профессиональной деятельности по специальности, осуществлять работу с соблюдением принципов бережливого производства;	основные ресурсы, задействованные в профессиональной деятельности;
	организовывать профессиональную деятельность с учетом знаний об изменении климатических условий региона	пути обеспечения ресурсосбережения;
		принципы бережливого производства;
		основные направления изменения климатических условий региона

Фонд оценочных средств включает материалы для проведения текущего контроля успеваемости и промежуточной аттестации в форме *дифференцированного зачета*.

1.3. Формы, периодичность и порядок проведения оценки уровня освоения дисциплины.

1.3.1. Формы, периодичность и порядок проведения текущего контроля успеваемости.

Текущий контроль успеваемости представляет собой регулярно осуществляемую проверку усвоения учебного материала.

Во время проведения учебных занятий используются многообразные формы практических занятий.

1.3.2. Формы, периодичность и порядок проведения промежуточной аттестации.

Промежуточная аттестация по дисциплине СГ.06 Основы бережливого производства учебным планом предусмотрена в форме *комплексного дифференцированного зачета*.

2. ОЦЕНОЧНЫЕ СРЕДСТВА ДЛЯ ТЕКУЩЕГО КОНТРОЛЯ УСПЕВАЕМОСТИ

№ п/п	Контролируемые разделы (темы) дисциплины	Код контролируемо й компетенции	Наименование оценочного средства
1.	История становления и развития бережливого производства в России и за рубежом	ОК 02, ОК 04, ОК 07, ОК 09	КДЗ
2.	Принципы бережливого производства.		
3.	Технологии анализа процессов создания ценности		
4.	Ключевые показатели эффективности бережливого производства		
5.	Технологии улучшений.		
6.	Технологии вовлечения персонала		

Вариант №1

1. Что такое бережливого производство?

- а) состояние защищённости жизненно важных интересов личности и общества от аварий на опасных производственных объектах и последствий указанных аварий;
- б) определённая система взглядов на организацию производства, которая базируется не только на теоретических знаниях, но и на грамотном применении этих знаний, что в свою очередь окажется толчком для процесса непрерывного совершенствования деятельности компании;
- в) состояние объекта народного хозяйства или иного назначения, при котором путем выполнения правовых норм, противопожарных и инженерно-технических мероприятий исключается или снижается вероятность возникновения и развития пожара, воздействия на людей опасных факторов пожара, а также обеспечивается защита материальных ценностей.

2. Что считается потерей?

- а) считают все, что негативно сказывается на эффективности производства;
- б) когда расходы превышают доходы;
- в) представляет собой особую концепцию Управления компанией, при которой уровень работы повышается за счет снижения потерь.

3. Кому принадлежит заслуга в разработке принципов работы концерна на основе Управления всеми стадиями производственного процесса из одного центра?

- а) Мерседес Бенц б) Шрутт Форд; в) Генри Михаил; г) Тайити Оно.

4. В каком году появилась система бережливого производства?

- а) 1950-1960гг; б) 1980-1990гг; в) 1960-1970гг; г) 1940-1950гг.

5. Кто считается родоначальником концепции бережливого производства?

- а) Эдварс Хеминг; б) Майкл Честер; в) Тайити Оно; г) Майкл Милнер.

6. В каком году был создан Научно-исследовательский институт труда?

- а) 1967г; б) 1987г; в) 1989г; г) 1955г.

7. Ключевые цели бережливого производства?

- а) сокращение любых затрат, снижение сроков изготовления товара, уменьшение производственных и складских площадей;
б) формирование и пропаганда знаний, направленных на снижение смертности и потерь здоровья людей от внешних факторов и причин;
в) предотвращение несчастных случаев на производстве и профессиональных заболеваний, сокращение рисков, связанных с работой в опасных условиях.

8. Базовые принципы системы бережливого производства?

- а) делать то, что нужно конечному потребителю, то есть выпускать ту продукцию и такие ее объемы, которые действительно требуются вашим клиентам.
б) стремиться к совершенству, непрерывно отказываясь от бесполезных действий.
в) разработать простой набор целей для построения системы производства автомобилей.

9. В какой стране была разработана философия бережливого производства?

- а) Америка; б) Япония; в) Китай. г) Индонезия.

10. В каком году возникла компания Lean?

- а) в 1980х годах; б) в 1940х годах; в) в 1970х годах; г) в 1950х годах.

11. Основная цель Lean какая?

- а) организационная культура представляет собой систему общих ценностей, убеждений и норм, которые формируют способы мышления и поведения сотрудников
б) открытая и честная коммуникация играет ключевую роль в формировании культуры;
в) максимизировать стоимость для клиентов при минимизации потерь и избыточных затрат.

12. Что является фундаментальным элементом Lean?

- а) вовлеченность сотрудников в процессы улучшения и принятия решений;
б) стремиться к совершенству, непрерывно отказываясь от бесполезных действий;
в) анализ общей эффективности оборудования и потерь.

13. Что такое пирамида качества?

- а) система, направленная на правильную, безопасную и эффективную организацию рабочего места;
б) иерархия трех уровней качества, в которой каждый следующий уровень зависит от предыдущего;
в) вопросы по качеству предоставляемых услуг и незаполненные поля для выставления оценок.

14. Сколько уровней у пирамиды качества?

- а) 4; б) 5; в) 7; г) 3.

15. Какие принципы Lean в Управлении организацией?

- а) система обучения и развития;
б) уважение к сотрудникам и их потенциалу;
в) принцип непрерывного улучшения.

16. Что такое стратегия?

- а) это долгосрочный план, направленный на достижение целей организации в условиях меняющейся среды;
- б) вопросы по качеству предоставляемых услуг и незаполненные поля для выставления оценок;
- в) непрерывное совершенствование продуктов и услуг.

17. Что такое стратегическая направленность?

- а) представляет методологию для оптимизации бизнес-процессов;
- б) это основа для достижения более высоких уровней качества;
- в) определение основных целей и методов, которые организация выбирает для достижения долгосрочного успеха и обеспечения конкурентоспособности.
- г) система сохранения жизни и здоровья работников в процессе трудовой деятельности, включающая в себя правовые, социально-экономические, организационные, технические.

18. Что является врагом бережливого производства?

- а) действия, не создающие ценность, но без которых невозможно обойтись;
- б) действия, на которые расходуются как временные, так и материальные ресурсы, но которые не добавляют ценности товару или услуге для потребителя;
- в) действия, не создающие ценности вообще, и их можно и нужно исключать из процесса полностью;
- г) ориентация на создание ценности для потребителя является неотъемлемой частью успешной стратегии бизнеса.

19. Выберите виды потерь:

- а) потери из-за перепроизводства;
- б) ожидание;
- в) избыточное движение;
- г) излишки производства.

20. Что такое классические методы контроля качества?

- а) быстро обнаруживать явные проблемы и не всегда требуют сложных инструментов или знаний;
- б) предсказывать проблемы и избегать брака, повышая точность и эффективность в производстве;
- в) представляют собой различные подходы к обеспечению и улучшению качества продукции или услуг;
- г) простые способы проверить продукцию на наличие дефектов или несоответствий, используя, например, глаза или руки.

21. Что считается потерей?

- а) считают все, что негативно сказывается на эффективности производства;
- б) когда расходы превышают доходы;
- в) представляет собой особую концепцию УРавления компанией, при которой уровень работы повышается за счет снижения потерь.

22. В каком году появилась система бережливого производства?

- а) 1950-1960гг;
- б) 1980-1990гг;
- в) 1960-1970гг.

23. В какой стране была разработана философия бережливого производства?

- а) Америка;
- б) Япония;
- в) Китай.

24. Кому принадлежит заслуга в разработке принципов работы концерна на основе УРавления всеми стадиями производственного процесса из

одного центра?

- а) Мерседес Бенц б) Шрутт Форд; в) Генри Михаил; г) Тайити Оно.

25. Кто считается родоначальником концепции бережливого производства?

- а) Эдварс Хеминг; б) Майкл Честер; в) Тайити Оно.

26. Ключевые цели бережливого производства?

- а) сокращение любых затрат, снижение сроков изготовления товара, уменьшение производственных и складских площадей;
б) формирование и пропаганда знаний, направленных на снижение смертности и потерь здоровья людей от внешних факторов и причин;
в) предотвращение несчастных случаев на производстве и профессиональных заболеваний, сокращение рисков, связанных с работой в опасных условиях.

27. В какой стране была разработана философия бережливого производства?

- а) Америка; б) Япония; в) Китай.

28. Основная цель Lean какая?

- а) организационная культура представляет собой систему общих ценностей, убеждений и норм, которые формируют способы мышления и поведения сотрудников
б) открытая и честная коммуникация играет ключевую роль в формировании культуры;
в) максимизировать стоимость для клиентов при минимизации потерь и избыточных затрат.

29. Что такое пирамида качества?

- а) система, направленная на правильную, безопасную и эффективную организацию рабочего места;
б) иерархия трех уровней качества, в которой каждый следующий уровень зависит от предыдущего;
в) вопросы по качеству предоставляемых услуг и незаполненные поля для выставления оценок.

30. Какие принципы Lean в Управлении организацией?

- а) система обучения и развития;
б) уважение к сотрудникам и их потенциалу;
в) Принцип непрерывного улучшения.

31. Что такое стратегическая направленность?

- а) представляет методологию для оптимизации бизнес-процессов; б) это основа для достижения более высоких уровней качества;
в) определение основных целей и методов, которые организация выбирает для достижения долгосрочного успеха и обеспечения конкурентоспособности.

32. Выберите виды потерь:

- а) потери из-за перепроизводства; б) ожидание;
в) избыточное движение; г) излишки производства.

33. Что такое бережливого производство?

- а) состояние защищённости жизненно важных интересов личности и общества от аварий на опасных производственных объектах и последствий указанных аварий;
б) определённая система взглядов на организацию производства, которая базируется не только на теоретических знаниях, но и на грамотном применении этих знаний, что в свою очередь окажется толчком для процесса непрерывного совершенствования деятельности компании;

в) состояние объекта народного хозяйства или иного назначения, при котором путем выполнения правовых норм, противопожарных и инженерно-технических мероприятий исключается или снижается вероятность возникновения и развития пожара, воздействия на людей опасных факторов пожара, а также обеспечивается защита материальных ценностей.

34. Что считается потерей?

- а) считают все, что негативно сказывается на эффективности производства;
- б) когда расходы превышают доходы;
- в) представляет собой особую концепцию Управления компанией, при которой уровень работы повышается за счет снижения потерь.

35. В каком году появилась система бережливого производства?

- а) 1950-1960гг; б) 1980-1990гг; в) 1960-1970гг.

36. Кто считается родоначальником концепции бережливого производства?

- а) Эдварс Хеминг; б) Майкл Честер; в) Тайити Оно;

37. В каком году был создан Научно-исследовательский институт труда?

- а) 1967г; б) 1987г; в) 1989 г) 1955г.

38. В какой стране была разработана философия бережливого производства?

- а) Америка; б) Япония; в) Китай.

39. Сколько уровней у пирамиды качества?

- а) 4; б) 5; в) 7; г) 3.

40. На каком предприятии впервые системно применили принципы и инструменты Бережливого производства?

- а) Motorola; б) Toyota; в) Ford.

Вариант № 2

1. Что такое Визуальный контроль?

- а) этот метод включает в себя визуальное осмотр продукции для выявления дефектов или несоответствий заданным стандартам. он может быть проведен вручную или с использованием оптических устройств;
- б) это специализированный вид контроля качества, который использует различные методы, такие как рентгеновская, ультразвуковая или магнитная дефектоскопия, для обнаружения дефектов внутри материалов или изделий;
- в) эти испытания включают в себя измерение физических свойств, таких как прочность, твердость, УРугость и другие параметры, для определения соответствия продукции требованиям;
- г) этот метод включает в себя тестирование продукции на ее способность выдерживать механические нагрузки и сохранять свои свойства в течение определенного периода времени.

2. Что такое Дефектоскопия?

- а) они направлены на определение вероятности отказа продукции в процессе эксплуатации при различных условиях.
- б) этот метод включает в себя тестирование продукции на ее способность выдерживать механические нагрузки и сохранять свои свойства в течение определенного периода времени;
- в) эти испытания включают в себя измерение физических свойств, таких как прочность, твердость, УРугость и другие параметры, для определения соответствия продукции требованиям;
- г) это специализированный вид контроля качества, который использует различные методы, такие как рентгеновская, ультразвуковая или магнитная дефектоскопия, для обнаружения дефектов внутри материалов или изделий.

3. На каком предприятии впервые системно применили принципы и инструменты Бережливого производства?

- а) Motorola; б) Toyota; в) Ford; г) General Electrics.

4. Выберите качества классических методов контроля качества:

- а) простота; б) применимость; в) эффективность; г) надежность.

5. Выберите преимущества классических методов контроля качества:

- а) эффективность; б) надежность;
- в) простота внедрения; г) стоимостные преимущества.

6. Выберите качества статистических методов контроля качества:

- а) субъективность; б) объективность; в) проактивность; г) надежность.

7. Выберите преимущества статистических методов контроля качества:

- а) повышение точности; б) уменьшение потерь;
- в) потеря качества; г) понижение качества.

8. Механические испытания это?

- а) этот метод включает в себя визуальный осмотр продукции для выявления дефектов или несоответствий заданным стандартам. он может быть проведен вручную или с использованием оптических устройств;
- б) эти испытания включают в себя измерение физических свойств, таких как прочность, твердость, УРугость и другие параметры, для определения соответствия продукции требованиям;
- в) они направлены на определение вероятности отказа продукции в процессе эксплуатации при различных условиях;
- г) это специализированный вид контроля качества, который использует различные методы, такие как рентгеновская, ультразвуковая или магнитная дефектоскопия, для обнаружения дефектов внутри материалов или изделий.

9. Испытания на прочность и долговечность это?

- а) они направлены на определение вероятности отказа продукции в процессе эксплуатации при различных условиях;
- б) это специализированный вид контроля качества, который использует различные методы, такие как рентгеновская, ультразвуковая или магнитная дефектоскопия, для обнаружения дефектов внутри материалов или изделий;
- в) этот метод включает в себя тестирование продукции на ее способность выдерживать механические нагрузки и сохранять свои свойства в течение определенного периода времени;

г) этот метод включает в себя визуальный осмотр продукции для выявления дефектов или несоответствий заданным стандартам. он может быть проведен вручную или с использованием оптических устройств.

10. Какие проблемы решают бережливые технологии?

- а) недостаточное финансирование медицинских организаций;
- б) совершенствование системы маршрутизации пациентов;
- в) дисбаланс в обеспечении населения врачами;
- г) обеспечение равномерной загрузки врачей, медперсонала и регистратуры.

11. Каковы ценности бережливого производства?

- а) безопасность, клиентоориентированность, время;
- б) ценность для потребителя, сокращение потерь, уважение к человеку;
- в) постоянное улучшение, принятие решений, основанных на фактах, соблюдение стандартов;
- г) все вышеперечисленное.

12. Что такое система Канбан?

- а) это метод Управления рабочими процессами, который изначально был разработан в toyota для оптимизации производственных операций;
- б) оценка текущий рабочий процесс или проект, чтобы понять, какие задачи выполняются, где возникают задержки и какие задачи приоритетны;
- в) это помогает всем членам команды видеть, какие задачи находятся в работе, какие ожидают выполнения и сколько всего задач в процессе.
- г) использование данные с доски, чтобы внести улучшения в процесс и сделать его более эффективным.

13. Что такое Андон в бережливом производстве?

- а) рабочий отдельного производственного этапа, получающий определенную продукцию;
- б) производство и перемещение одного изделия за один раз;
- в) это инструмент визуального контроля, который показывает работу производственной линии; г) постоянное улучшение, принятие решений, основанных на фактах, соблюдение стандартов.

14. Цель любой деятельности по усовершенствованию - это:

- а) сокращение персонала;
- б) снижение гибкости;
- в) устранение потерь;
- г) устранение дефектов.

15. Сколько идеалов выделяют в Бережливом производстве?

- а) четыре;
- б) шесть;
- в) один;
- г) пять.

16. На каком предприятии впервые системно применили принципы и инструменты Бережливого производства?

- а) Motorola;
- б) Toyota;
- в) Ford;
- г) General Electrics.

17. Выберите качества классических методов контроля качества:

- а) простота;
- б) применимость;
- в) эффективность;
- г) надежность.

18. Кому принадлежит заслуга в разработке принципов работы концерна на основе Управления всеми стадиями производственного процесса из одного центра?

- а) Мерседес Бенц;
- б) Шрутц Форд;
- в) Генри Михаил;
- г) Тайити Оно.

19. В каком году был создан Научно-исследовательский институт труда?

- а) 1967г; б) 1987г; в) 1989г; г) 1955г.

20. В какой стране была разработана философия бережливого производства?

- а) Америка; б) Япония; в) Китай; г) Швейцария.

21. Что такое бережливое производство?

- а) производство, направленное на максимальную загруженность оборудования;
б) подход к производству, ориентированный на минимизацию потерь и оптимизацию ресурсов; в) модель производства, основанная на максимальном запасе готовой продукции.

22. Что из перечисленного является одним из основных принципов бережливого производства?

- а) максимальная загрузка персонала;
б) разделение труда;
в) Управление качеством на каждом этапе производства.

23. Что представляет собой термин "мудрая (интеллектуальная) энергия" в контексте бережливого производства?

- а) эффективное использование рабочего времени;
б) рациональное использование электроэнергии и ресурсов;
в) применение высокотехнологичных методов производства.

24. Какой из следующих элементов не является частью "5S" — системы методов поддержания порядка на производстве?

- а) сортировка; б) стандартизация; в) стабилизация.

25. Что представляет собой термин "карта потока материалов" в бережливом производстве?

- а) документ, отражающий план занятости персонала;
б) графическое изображение движения материалов в производственном процессе;
в) схема распределения оборудования на производственном участке.

26. Что означает понятие "поток ценности" в бережливом производстве?

- а) оптимизация бухгалтерского учета;
б) максимизация выручки от продаж;
в) движение продукции с минимальными потерями для заказчика.

27. Что представляет собой принцип "потяг" в системе бережливого производства?

- а) производство по заранее составленному плану;
б) производство в ответ на реальный спрос;
в) производство с максимальным запасом готовой продукции.

28. Какую роль играет концепция "Джаст-ин-тайм" в бережливом производстве?

- а) максимизация запасов сырья и готовой продукции;
б) точное предоставление необходимого количества материалов в нужное время;
в) производство с минимальным участием квалифицированных специалистов.

29. Что такое "мудрая (интеллектуальная) инвентаризация" в бережливом производстве?

- а) полная проверка всех запасов на складе;

- б) использование современных технологий для автоматизации учета запасов;
- в) минимизация уровня инвентаризации на производственных складах.

30. Какой из следующих элементов не относится к принципам бережливого производства?

- а) устранение перегрузок;
- б) минимизация производственных затрат;
- в) максимизация объема производства без учета качества.

31. Какое из перечисленных понятий является основой для системы "Канбан" в бережливом производстве?

- а) минимизация времени цикла;
- б) визуализация производственных процессов;
- в) УРавление запасами по фактическому спросу.

32. Что представляет собой "покупательский рычаг" в бережливом производстве?

- а) влияние потребителей на цены продукции;
- б) спрос покупателей, определяющий потребности производства;
- в) привлечение новых клиентов с помощью маркетинговых акций.

33. Какой принцип бережливого производства означает стремление к устранению любых видов потерь?

- а) принцип "джаст-ин-тайм";
- б) принцип "непрерывного потока";
- в) принцип "Без потерь" (Muda).

34. Что означает термин "андон" в бережливом производстве?

- а) система обратной связи о возникающих проблемах на производстве;
- б) процесс обучения сотрудников новым методам производства;
- в) группа сотрудников, ответственных за УРавление качеством продукции.

35. Какое из нижеперечисленных преимуществ является результатом внедрения бережливого производства?

- а) увеличение объема производства;
- б) снижение себестоимости продукции;
- в) увеличение запасов готовой продукции.

36. Какой из следующих факторов не является принципом "минимизации переналадок" в бережливом производстве?

- а) быстрое переключение оборудования на новый продукт
- б) использование универсального оборудования
- в) максимальное время простоя оборудования между производственными циклами.

37. Что представляет собой "групповая технология" в контексте бережливого производства?

- а) организация производства в виде небольших автономных групп;
- б) применение высокотехнологичных методов производства;
- в) группа специалистов по УРавлению проектами.

38. Какая из нижеперечисленных стратегий не соответствует бережливому производству?

- а) "точно в срок";
- б) "точно по спросу";

в) "максимальный объем запасов".

39. Что означает термин "Хинситсу" в бережливом производстве?

- а) стремление к постоянному улучшению и инновациям;
- б) производство с минимальным участием человеческого фактора;
- в) система обучения персонала.

40. Что представляет собой "каизен" в контексте бережливого производства?

- а) методика обучения сотрудников;
- б) философия непрерывного улучшения процессов;
- в) группа сотрудников, отвечающих за контроль качества продукции

Вариант № 3

1. Концепция бережливого производства направлена на:

- а) увеличение прибыли;
- б) оптимизацию издержек;
- в) создание ценности для потребителя.

2. Какая из перечисленных задач не относится к системе 5S:

- а) сортировка;
- б) сокращение запасов;
- в) стандартизация.

3. Картирование потока создания ценности позволяет:

- а) проанализировать производственные процессы;
- б) разработать логистическую схему;
- в) оптимизировать взаимодействие с поставщиками.

4. Система вытягивания основана на принципе:

- а) минимизации складских запасов;
- б) производства точно в срок;
- в) выпуска продукции максимальными партиями.

5. В каких единицах измеряется КПЭ ОЕЕ:

- а) днях;
- б) процентах;
- в) дефектах на миллион.

6. Кайдзен – это:

- а) японская философия менеджмента;
- б) один из инструментов бережливого производства;
- в) система непрерывных улучшений.

7. В чем заключается основной принцип системы Канбан:

- а) организация супермаркетов;
- б) минимизация запасов;
- в) ЛТ производство.

8. Какая система мотивации персонала применяется в бережливом производстве:

- а) повременная оплата труда;

- б) сдельная оплата по выработке;
- в) KPI + бонусы за рационализацию.

9. Что не является потерями с точки зрения концепции бережливого производства:

- а) перепроизводство;
- б) брак;
- в) незавершённое производство.

10. Кодирование материальных потоков и продукции осуществляется с использованием:

- а) EAN;
- б) MRP;
- в) QR.

11. В какой последовательности применяются инструменты 5S:

- а) стандартизация, сортировка, соблюдение порядка, уборка, совершенствование
- б) сортировка, рациональное размещение, уборка, стандартизация, совершенствование
- в) уборка, сортировка, рациональное размещение, стандартизация, совершенствование

12. Что не входит в составляющие TPM:

- а) планово-предупредительный ремонт;
- б) автономное обслуживание;
- в) бережливое производство.

13. Инструмент визуального контроля, позволяющий быстро оценить состояние производственного участка:

- а) оснастка;
- б) канбан;
- в) андон.

14. Бережливое производство базируется на:

- а) жёсткой регламентации всех процессов;
- б) вовлечении персонала в процесс оптимизации;
- в) автоматизации контроля качества.

15. Узким местом в контексте бережливого производства является:

- а) оборудование с наибольшей стоимостью;
- б) операция с наибольшей трудоёмкостью;
- в) ресурс, ограничивающий общую пропускную способность.

16. К какому виду потерь относится простой оборудования:

- а) муда;
- б) мури;
- в) мура.

17. В чем заключается один из ключевых принципов бережливого производства:

- а) минимизация человеческого фактора;
- б) устранение всех видов потерь;
- в) максимальная загрузка оборудования.

18. Производственные ячейки создаются для:

- а) повышения загрузки оборудования;
- б) быстрой переналадки;
- в) внедрения гибких производственных систем.

19. Стандартные операционные карты используются:

- а) для обучения персонала;

- б) для задания последовательности операций;
- в) для расчета такта конвейера.

20. Почему в бережливом производстве предпочтение отдаётся вытягивающим системам планирования:

- а) поскольку они проще в использовании;
- б) они обеспечивают минимизацию запасов;
- в) так как они основаны на прогнозировании спроса.

21. Главная цель внедрения бережливого производства:

- а) повышение производительности;
- б) минимизация потерь;
- в) улучшение качества.

22. Какая из перечисленных концепций не относится к бережливому производству:

- а) канбан; б) SMED; в) MRP.

23. Инструмент визуализации для отображения отклонений в работе:

- а) стенд показателей; б) кайдзен-доска; в) андон.

24. Какой показатель используется для оценки результативности оборудования:

- а) рентабельность;
- б) коэффициент использования;
- в) общая эффективность оборудования.

25. Диаграмма, показывающая движение материала и информации в процессе производства – это:

- а) карта потока создания ценности;
- б) матрица приоритетов;
- в) контрольная карта Шухарта.

26. Последовательность действий при оптимизации производственных потоков:

- а) картирование, 5С, выравнивание;
- б) 5С, TPM, канбан;
- в) кайдзен, SMED, 5С.

27. Система контроля и пополнения запасов на каждом этапе производственного потока:

- а) канбан; б) андон; в) пока-ёке.

28. Перемещение продукции между рабочими центрами не является:

- а) транспортировкой; б) ожиданием; в) браком.

29. Инструмент исключения возможности ошибки при выполнении операции:

- а) стандартизированная работа;
- б) пока-ёке;
- в) визуальный контроль.

30. Элемент визуализации для оперативной сигнализации о нарушениях в работе:

- а) ограничительные устройства;
- б) андон;
- в) канбан.

31. Основной показатель для расчёта такта при выстраивании потока единичных изделий:

- а) ритм выпуска готовой продукции;
- б) время цикла обработки;
- в) интенсивность спроса.

32. Какая концепция производственного планирования использует принцип вытягивания:

- а) MRP II;
- б) KANBAN;
- в) ЛТ.

33. Документально описанные процедуры выполнения операций на рабочих местах:

- а) рабочие инструкции по 5С;
- б) стандартные операционные процедуры;
- в) карты потока создания ценности.

34. Автономное обслуживание оборудования персоналом цеха относится к:

- а) all-inclusive maintenance;
- б) планово-предупредительному ремонту;
- в) TPM.

35. Потери из-за простоя оборудования являются:

- а) муда; б) мура; в) мури.

36. Оптимальный размер производственной партии деталей в потоке единичных изделий стремится к:

- а) 1 единице;
- б) размеру канбана;
- в) максимально возможному с учётом такта.

37. Какой подход позволяет сократить объёмы незавершённого производства:

- а) организация супермаркетов;
- б) вытягивающее производство;
- в) модернизация оборудования.

38. Избыточное производство относится к потерям:

- а) муда; б) мури; в) мура.

39. Рока-йоке - это:

- а) элемент визуального контроля;
- б) один из видов канбанов;
- в) предотвращение ошибок.

40. Стандартные операционные процедуры (СОП) внедряют для:

- а) контроля персонала;
- б) сокращения времени переналадок;
- в) стабилизации и улучшения процессов.

Вариант № 4

1. Бережливое производство направлено на:

- а) повышение качества;
- б) снижение затрат;
- в) устранение всех видов потерь.

2. Поток единичных изделий подразумевает:

- а) непрерывное движение продукции по операциям;
- б) выпуск партиями;
- в) производство небольших партий.

3. Какой принцип бережливого производства означает вовлечение работников в процесс улучшений:

- а) кайдзен;
- б) жидока;
- в) муда.

4. Какой показатель не относится к оценке эффективности оборудования:

- а) коэффициент загрузки;
- б) время простоя;
- в) качество продукции.

5. С помощью какого графика отображают поток создания ценности:

- а) спагетти-диаграммы;
- б) диаграммы ганта;
- в) карты потока создания ценности.

6. При внедрении бережливого производства рекомендуется начинать:

- а) с 5с;
- б) с картирования потока;
- в) с оценки системы мотивации.

7. Канбан является одним из инструментов реализации системы:

- а) кайдзен;
- б) jít;
- в) сик сигма.

8. К потерям типа "муда" не относится:

- а) лишние этапы обработки;
- б) незавершённое производство;
- в) брак.

9. Что не входит в инструменты бережливого производства:

- а) SMED;
- б) кайдзен;
- в) ЛК.

10. Андон это:

- а) метод проектирования устройств, не допускающих ошибок;
- б) элемент визуального контроля;
- в) один из инструментов быстрой переналадки.

11. Для сбалансированности потока единичных изделий важно:

- а) чтобы время такта соответствовало ритму спроса;
- б) максимально загрузить все оборудование;
- в) минимизировать запасы на каждом этапе потока.

12. Вытягивающие системы Управления запускают производство:

- а) согласно плану;
- б) по фактическому спросу;
- в) для 100% загрузки мощностей.

13. Рабочие инструкции по оптимальному выполнению операций называются:

- а) карты потока создания ценности;
- б) стандартные операционные процедуры;
- в) канбан.

14. Автономное обслуживание оборудования входит в систему:

- а) Кайдзен;
- б) 5С;
- в) TPM.

15. Время простоя оборудования считается:

- а) неизбежными потерями;
- б) видом потерь "муда";
- в) нерациональным использованием мощностей.

16. Оптимальный размер партии в бережливом производстве стремится к:

- а) минимально возможному;
- б) экономически обоснованному;
- в) максимальному с учётом спроса.

17. Система "точно вовремя" направлена на:

- а) минимизацию складских запасов;
- б) повышение гибкости производства;
- в) выравнивание материальных потоков.

18. Перепроизводство продукции является:

- а) ценностью для потребителя;
- б) видом потерь "муда";
- в) кайдзен.

19. Показатель - это:

- а) разновидность канбана;
- б) элемент визуального контроля;
- в) инструмент предотвращения дефектов и ошибок.

20. Стандартные операционные процедуры вводятся для:

- а) контроля за персоналом;
- б) сокращения времени протекания процессов;
- в) обеспечения стабильности операций.

21. Когда стала активно развиваться концепция "бережливого производства"?

- а) в 1970-х годах; б) в 1990-х годах; в) в 2000-х годах.

22. Какой из перечисленных показателей является индикатором бережливого производства:

- а) производительность труда;
б) рентабельность продаж;
в) качество изготовления продукции.

23. В каком виде деятельности изначально были отработаны принципы бережливого производства:

- а) в обрабатывающей промышленности;
б) на транспорте и в логистике;
в) в автомобилестроении.

24. Как называется общая система поддержки эксплуатации оборудования:

- а) Кайдзен; б) TPM; в) TPM.

25. Картирование потока создания ценности позволяет выявить:

- а) узкие места производства;
б) объем незавершенного производства;
в) планировку цехов.

26. С помощью какого графика отображают путь движения объекта по рабочим участкам:

- а) X-Y диаграммы;
б) картограммы;
в) спагетти-диаграммы.

27. Что такое система "канбан":

- а) производственная ячейка;
б) визуальная система УРавления;
в) инструмент ликвидации запасов.

28. Какой вид потерь связан с избытками производственных мощностей, превышающих рыночный спрос:

- а) перепроизводство;
б) транспортировка;
в) излишняя обработка.

29. При работе в режиме вытягивания очередная операция запускается:

- а) по графику;
б) по сигналу от предыдущей операции;
в) при поступлении заказа от потребителя.

30. Для чего используются стандартные контейнеры в бережливом производстве:

- а) для перемещения продукции между операциями;
б) для размещения инструментов;
в) для комплектования заказов под отправку.

31. Концепция "точно в срок" означает:

- а) доставку продукции в срок;
б) производство необходимого количества продукции точно к моменту спроса; в) поставку комплектующих для сборки строго по графику.

32. Главная идея принципа "поток единичных изделий":

- а) непрерывное движение продукции через все операции;
- б) обработка одной детали за один раз;
- в) использование стандартных контейнеров.

33. В бережливом производстве применяется система 5С. Что означает С, соответствующая этапу "соблюдение порядка":

- а) сортировка;
- б) содержание в чистоте;
- в) совершенствование.

34. Какой принцип бережливого производства предполагает встраивание качества в технологический процесс:

- а) TPM;
- б) Дзидока;
- в) Jidoka.

35. Идея системы канбан заключается в:

- а) установлении оптимального размера производственной партии;
- б) соединении в единый поток всех производственных и вспомогательных операций;
- в) сигнализации о необходимости пополнения запасов.

36. Стандартные контейнеры используют для:

- а) хранения деталей;
- б) транспортировки между операциями;
- в) размещения комплектующих для сборки.

37. На каком этапе внедрения бережливого производства применяется инструмент "Карта потока создания ценности":

- а) пилотная зона;
- б) описание текущего состояния;
- в) реализация улучшений.

38. Автономное обслуживание оборудования рабочими подразделения относится к концепции:

- а) Кайдзен;
- б) Теория ограничений;
- в) TPM.

39. Гемба - это:

- а) японский термин, означающий рабочее место или производственный участок;
- б) концепция бережливого производства;
- в) один из принципов бережливого производства.

40. Как переводится термин "муда":

- а) отходы;
- б) потери;
- в) лишняя транспортировка.

КРИТЕРИИ ОЦЕНКИ

Критерии оценки тестовых заданий

Для обучающихся по образовательным программам среднего профессионального образования применяется пятибалльная шкала знаний, умений, практического опыта.

Процент выполненных тестовых заданий	Оценка
до 50%	неудовлетворительно
50-69%	удовлетворительно
70-84%	хорошо
85-100%	отлично

Ключи к тесту

№ п/ п	Вариант № 1	Вариант № 2	Вариант №3	Вариант №4
1	б	а	в	в
2	а	г	б	а
3	г	б	а	б
4	б	а, б	б	в
5	в	а, г	б	в
6	г	б, в	в	б
7	а	а, б	б	б
8	а, б	б	в	в
9	б	в	в	в
10	г	б, г	а	б
11	в	а, б	б	в
12	а	а	в	б
13	б	а	в	б
14	г	в	б	в
15	все варианты верны	г	в	б

16	а	б	а	а
17	в	а, б	б	а
18	б	г	б	б
19	все варианты верны	г	б	в
20	г	б	б	в
21	а	б	б	а
22	б	в	в	в
23	б	б	в	в
24	г	в	в	в
25	в	б	а	а
26	а	в	а	в
27	б	б	а	б
28	б	б	в	а
29	б	б	б	б
30	все варианты верны	в	б	а
31	в	в	в	б
32	все варианты верны	б	б	б
33	б	в	б	в
34	а	а	в	в
35	б	б	а	в
36	в	в	а	б
37	г	а	б	б
38	б	в	а	в
39	г	а	в	а
40	б	б	в	б

3. ОЦЕНОЧНЫЕ СРЕДСТВА ДЛЯ ПРОМЕЖУТОЧНОЙ АТТЕСТАЦИИ

Назначение дифференцированного зачета – оценка достижения планируемых результатов по дисциплине с целью установления готовности обучающего к дальнейшему освоению соответствующей основной профессиональной образовательной программы.

Формой промежуточной аттестации по дисциплине согласно учебному плану является дифференцированный зачёт.

Содержание дифференцированного зачета определяется в соответствии с рабочей программой дисциплины.

Вопросы к зачету по дисциплине «Основы бережливого производства»:

1. Что такое бережливое производство? Дайте определение.
2. Назовите основные принципы бережливого производства.
3. Что означает понятие "потери" в контексте бережливого производства?
4. Перечислите основные виды потерь согласно концепции бережливого производства.
5. Что представляет собой система 5S? Опишите ее составляющие.
6. Что такое картирование потока создания ценности (VSM)?
7. Какие инструменты анализа применяются в бережливом производстве?
8. Как работает система вытягивания в бережливом производстве?
9. Что такое визуальный менеджмент? Приведите примеры.
10. Что такое Стандартные Операционные Процедуры (СОП)? Зачем они нужны?
11. Опишите концепцию Пока-ёкэ.
12. Какие системы оплаты труда применяются в бережливом производстве?
13. Что такое всеобщий уход за оборудованием (TPM)?
14. Как связаны между собой бережливое производство и Six Sigma?
15. Что такое кайдзен и как он применяется в бережливом производстве?
16. Что представляет собой система Канбан?
17. Перечислите основные методы бережливого производства.
18. В чем преимущества внедрения принципов бережливого производства?
19. Как отличить ценности и потери в производственном процессе?
20. Какие КПЭ используются для оценки эффективности системы бережливого производства?
21. Как организуется рабочее пространство на предприятии согласно концепции 5S?
22. Что такое одноштучный поток? Какие преимущества он дает?
23. Как уменьшить запасы с помощью инструментов бережливого производства?
24. Какие методы сокращения времени переналадки вы знаете?
25. Как вовлечь персонал в реализацию принципов бережливого производства?
26. Какие элементы культуры предприятия важно формировать для эффективного внедрения бережливого производства?
27. Опишите порядок внедрения бережливого производства на предприятии.
28. Какие проблемы могут возникнуть при внедрении бережливого производства? Как их можно предотвратить/решить?
29. Приведите пример успешного применения инструментов бережливого производства.
30. Какие современные тенденции развития концепции бережливого производства вы знаете?
31. Что означает термин "муда" в концепции бережливого производства? Приведите примеры разных видов муды.
32. В чем заключаются преимущества визуального контроля на рабочих местах?
33. Какие методы выравнивания производства вы знаете? Кратко опишите их.
34. Как связана концепция встроенного качества с принципами бережливого производства?
35. Какие основные этапы включает в себя процедура SMED?
36. Как организовать эффективное проведение дня кайдзен?
37. Что дает применение метода 5 почему для анализа проблем?
38. Как понятие ценности для потребителя соотносится с концепцией бережливого производства?
39. Зачем на предприятии создаются кружки качества? Каковы их задачи?

40. Почему важно соблюдать стандартизированные операционные процедуры?
41. Как проводится анализ корневых причин с использованием диаграммы Исикавы?
42. Какие критерии положены в основу метода 5С? Раскройте их суть.
43. Что включает в себя понятие ТРМ? Какие задачи оно решает?
44. В чем заключаются преимущества ячеистой организации производства?
45. Что такое штрихкодирование? Где оно применяется в бережливом производстве?
46. Как связаны между собой поток единичных изделий и вытягивающая система производства?
47. Почему важно вовлекать рабочих в процесс оптимизации производства?
48. Как управлять мотивацией персонала при внедрении бережливых технологий?
49. Что дает использование функционально-стоимостного анализа при оптимизации продукта?
50. Какие КПЭ используются для мониторинга бережливого производства?

Шкалы оценивания		Критерии оценивания устных ответов
«Отлично» - 5 баллов		Показывает высокий уровень сформированности компетенций, т.е.: <ul style="list-style-type: none"> - демонстрирует глубокое и прочное освоение материала; - исчерпывающе, четко, последовательно, грамотно и логически стройно излагает теоретический материал; - правильно формирует определения; - демонстрирует умения самостоятельной работы с нормативно - правовой литературой;
		Показывает достаточный уровень сформированности компетенций, т.е.: <ul style="list-style-type: none"> - демонстрирует достаточно полное знание материала, основных теоретических положений; - достаточно последовательно, грамотно логически стройно излагает материал; - демонстрирует умения ориентироваться в нормативно-правовой литературе;
«Удовлетворительно» - 3 балла	Зачтено	Показывает пороговый уровень сформированности компетенций, т.е.: <ul style="list-style-type: none"> - демонстрирует общее знание изучаемого материала; - испытывает затруднения при ответах на дополнительные вопросы; - знает основную рекомендуемую литературу; - умеет строить ответ в соответствии со структурой излагаемого материала.

«Неудовлетворительно» - 2 балла	Не зачтено	<p>Ставится в случае:</p> <ul style="list-style-type: none"> - незнания значительной части программного материала; - не владения понятийным аппаратом дисциплины; <ul style="list-style-type: none"> - допущения существенных ошибок при изложении учебного материала; - неумения строить ответ в соответствии со структурой излагаемого вопроса; - неумения делать выводы по излагаемому материалу.
---------------------------------	------------	--

4. ОСОБЕННОСТИ ПРОВЕДЕНИЯ ТЕКУЩЕГО КОНТРОЛЯ УСПЕВАЕМОСТИ И ПРОМЕЖУТОЧНОЙ АТТЕСТАЦИИ ИНВАЛИДОВ И ЛИЦ С ОГРАНИЧЕННЫМИ ВОЗМОЖНОСТЯМИ ЗДОРОВЬЯ

В ходе текущего контроля успеваемости осуществляется индивидуальное общение преподавателя с обучающимся. При наличии трудностей и (или) ошибок у обучающегося преподаватель в ходе текущего контроля успеваемости дублирует объяснение нового материала с учетом особенностей восприятия и усвоения обучающимся содержания материала дисциплины.

При проведении текущего контроля успеваемости и промежуточной аттестации обеспечивается соблюдение следующих требований:

- для обучающихся из числа инвалидов и лиц с ограниченными возможностями здоровья текущий контроль успеваемости и промежуточная аттестация проводится с учетом особенностей психофизического развития, индивидуальных возможностей и состояния здоровья таких обучающихся (далее - индивидуальные особенности);
- проведение мероприятий по текущему контролю успеваемости и промежуточной аттестации для инвалидов и лиц с ограниченными возможностями здоровья в одной аудитории совместно с обучающимися, не имеющими ограниченных возможностей здоровья, допускается, если это не создает трудностей для обучающихся;
- присутствие в аудитории ассистента, оказывающего обучающимся необходимую техническую помощь с учетом их индивидуальных особенностей (занять рабочее место, понять и оформить задание, общаться с преподавателем);
- предоставление обучающимся при необходимости услуги с использованием русского жестового языка, включая обеспечение допуска на объект сурдопереводчика, тифлопереводчика (при наличии в штате образовательной организации такого специалиста или на основании договора с организациями системы социальной защиты по предоставлению таких услуг в случае необходимости);
- предоставление обучающимся права выбора последовательности выполнения задания и увеличение времени выполнения задания (по согласованию с преподавателем).

МИНИСТЕРСТВО ОБРАЗОВАНИЯ И НАУКИ ЧЕЧЕНСКОЙ РЕСПУБЛИКИ
ГОСУДАРСТВЕННОЕ БЮДЖЕТНОЕ ПРОФЕССИОНАЛЬНОЕ
ОБРАЗОВАТЕЛЬНОЕ УЧРЕЖДЕНИЕ
«ПОБЕДИНСКИЙ ГОСУДАРСТВЕННЫЙ ТЕХНИКУМ»

УТВЕРЖДАЮ
Директор ГБПОУ ПГТ
_____ Д.И. Батукаев
25.06.2025г

ПРОГРАММА ПОДГОТОВКА
КВАЛИФИЦИРОВАННЫХ РАБОЧИХ И СЛУЖАЩИХ ПО
ПРОФЕССИИ СРЕДНЕГО ПРОФЕССИОНАЛЬНОГО ОБРАЗОВАНИЯ
29.01.33 «Мастер по изготовлению швейных изделий»
(код и наименование профессии)

РАБОЧАЯ ПРОГРАММА ПРОФЕССИОНАЛЬНОГО ЦИКЛА

ПМ.01 Изготовление швейных изделий по индивидуальным заказам

индекс, наименование учебной дисциплины в соответствии с учебным планом

с. Побединское

2025г.

Рабочая программа рассмотрена и
одобрена предметной
(цикловой) комиссией

Председатель
профессиональной(цикловой)
комиссии _____

Протокол № 7
от 20.06.2025г

Рабочая программа
профессионального модуля
разработана на основе
Федерального государственного
образовательного стандарта по
профессии среднего
профессионального образования
*29.01.33 «Мастер по изготовлению
швейных изделий»*
Приказ министерства образования
и науки
Российской Федерации №466 от
05.02.2018

СОГЛАСОВАНО

Заместитель директора по УР
ГБПОУ ПГТ

Муртазалиев Р.М

23.06.2025г

Рабочая программа профессионального модуля ПМ.01 Изготовление швейных
изделий по индивидуальным заказам 29.01.33 Мастер по изготовлению
швейных изделий

Организация-разработчик: ГБПОУ «Побединский государственный техникум»

Разработчики:

Юсупова З.Н мастер п/о «Побединский государственный техникум»

Магомадова З.Р преподаватель «Побединский государственный техникум»

СОДЕРЖАНИЕ

1. ОБЩАЯ ХАРАКТЕРИСТИКА РАБОЧЕЙ ПРОГРАММЫ ПРОФЕССИОНАЛЬНОГО МОДУЛЯ.....	4
2. СТРУКТУРА И СОДЕРЖАНИЕ ПРОФЕССИОНАЛЬНОГО МОДУЛЯ.....	9
3. УСЛОВИЯ РЕАЛИЗАЦИИ ПРОФЕССИОНАЛЬНОГО МОДУЛЯ.....	16
4. КОНТРОЛЬ И ОЦЕНКА РЕЗУЛЬТАТОВ ОСВОЕНИЯ ПРОФЕССИОНАЛЬНОГО МОДУЛЯ.....	17

1. ОБЩАЯ ХАРАКТЕРИСТИКА РАБОЧЕЙ ПРОГРАММЫ **ПРОФЕССИОНАЛЬНОГО МОДУЛЯ ПМ.01 Пошив швейных изделий по индивидуальным заказам**

1.1. Цель и планируемые результаты освоения профессионального модуля

В результате изучения профессионального модуля обучающихся должен освоить основной вид деятельности *Пошив швейных изделий по индивидуальным заказам* и соответствующие ему общие компетенции и профессиональные компетенции:

1.1.1. Перечень общих компетенций

Код компетенции	Формулировка компетенции	Знания, умения
ОК 01	Выбирать способы решения задач профессиональной деятельности применительно к различным контекстам	<p>Умения: распознавать задачу и/или проблему в профессиональном и/или социальном контексте; анализировать задачу и/или проблему и выделять её составные части; определять этапы решения задачи; выявлять и эффективно искать информацию, необходимую для решения задачи и/или проблемы; составлять план действия; определять необходимые ресурсы; владеть актуальными методами работы в профессиональной и смежных сферах; реализовывать составленный план; оценивать результат и последствия своих действий (самостоятельно или с помощью наставника)</p> <p>Знания: актуальный профессиональный и социальный контекст, в котором приходится работать и жить; основные источники информации и ресурсы для решения задач и проблем в профессиональном и/или социальном контексте; алгоритмы выполнения работ в профессиональной и смежных областях; методы работы в профессиональной и смежных сферах; структуру плана для решения задач; порядок оценки результатов решения задач</p>
ОК 02	Использовать современные средства поиска, анализа и интерпретации информации, и информационные технологии для выполнения задач профессиональной деятельности	<p>Умения: определять задачи для поиска информации; определять необходимые источники информации; планировать процесс поиска; структурировать получаемую информацию; выделять наиболее значимое в перечне информации; оценивать практическую значимость результатов поиска; оформлять результаты поиска, применять средства информационных технологий для решения профессиональных задач; использовать современное программное обеспечение; использовать различные цифровые средства для решения профессиональных задач.</p> <p>Знания: номенклатура информационных источников, применяемых в профессиональной деятельности; приемы структурирования информации; формат оформления результатов поиска информации, современные средства и устройства информатизации; порядок их применения и программное обеспечение в профессиональной деятельности в том числе с использованием цифровых средств.</p>

ОК 03	Планировать и реализовывать собственное профессиональное и личностное развитие, предпринимательскую деятельность в профессиональной сфере, использовать знания по финансовой грамотности в различных жизненных ситуациях.	<p>Умения: определять актуальность нормативно-правовой документации в профессиональной деятельности; применять современную научную профессиональную терминологию; определять и выстраивать траектории профессионального развития и самообразования; выявлять достоинства и недостатки коммерческой идеи; презентовать идеи открытия собственного дела в профессиональной деятельности; оформлять бизнес-план; рассчитывать размеры выплат по процентным ставкам кредитования; определять инвестиционную привлекательность коммерческих идей в рамках профессиональной деятельности; презентовать бизнес-идею; определять источники финансирования</p> <p>Знания: содержание актуальной нормативно-правовой документации; современная научная и профессиональная терминология; возможные траектории профессионального развития и самообразования; основы предпринимательской деятельности; основы финансовой грамотности; правила разработки бизнес-планов; порядок выстраивания презентации; кредитные банковские продукты</p>
ОК 04	Эффективно взаимодействовать и работать в коллективе и команде	<p>Умения: организовывать работу коллектива и команды; взаимодействовать с коллегами, руководством, клиентами в ходе профессиональной деятельности</p> <p>Знания: психологические основы деятельности коллектива, психологические особенности личности; основы проектной деятельности</p>
ОК 05	Осуществлять устную и письменную коммуникацию на государственном языке Российской Федерации с учетом особенностей социального и культурного контекста	<p>Умения: грамотно излагать свои мысли и оформлять документы по профессиональной тематике на государственном языке, проявлять толерантность в рабочем коллективе</p> <p>Знания: особенности социального и культурного контекста; правила оформления документов и построения устных сообщений</p>
ОК 06	Проявлять гражданско-патриотическую позицию, демонстрировать осознанное поведение на основе традиционных общечеловеческих ценностей, в том числе с учетом гармонизации межнациональных и межрелигиозных отношений, применять стандарты антикоррупционного поведения	<p>Умения: описывать значимость своей профессии; применять стандарты антикоррупционного поведения</p> <p>Знания: сущность гражданско-патриотической позиции, общечеловеческих ценностей; значимость профессиональной деятельности по профессии; стандарты антикоррупционного поведения и последствия его нарушения</p>

ОК 07	Содействовать сохранению окружающей среды, ресурсосбережению, применять знания об изменении климата, принципы бережливого производства, эффективно действовать в чрезвычайных ситуациях	<p>Умения: соблюдать нормы экологической безопасности; определять направления ресурсосбережения в рамках профессиональной деятельности по профессии осуществлять работу с соблюдением принципов бережливого производства; организовывать профессиональную деятельность с учетом знаний об изменении климатических условий региона.</p> <p>Знания: правила экологической безопасности при ведении профессиональной деятельности; основные ресурсы, задействованные в профессиональной деятельности; пути обеспечения ресурсосбережения; принципы бережливого производства; основные направления изменения климатических условий региона.</p>
ОК 08	Использовать средства физической культуры для сохранения и укрепления здоровья в процессе профессиональной деятельности и поддержания необходимого уровня физической подготовленности	<p>Умения: использовать физкультурно-оздоровительную деятельность для укрепления здоровья, достижения жизненных и профессиональных целей; применять рациональные приемы двигательных функций в профессиональной деятельности; пользоваться средствами профилактики перенапряжения, характерными для данной профессии</p> <p>Знания: роль физической культуры в общекультурном, профессиональном и социальном развитии человека; основы здорового образа жизни; условия профессиональной деятельности и зоны риска физического здоровья <i>для профессии; средства профилактики перенапряжения</i></p>
ОК 09	Пользоваться профессиональной документацией на государственном и иностранном языках	<p>Умения: понимать общий смысл четко произнесенных высказываний на известные темы (профессиональные и бытовые), понимать тексты на базовые профессиональные темы; участвовать в диалогах на знакомые общие и профессиональные темы; строить простые высказывания о себе и о своей профессиональной деятельности; кратко обосновывать и объяснять свои действия (текущие и планируемые); писать простые связные сообщения на знакомые или интересующие профессиональные темы</p> <p>Знания: правила построения простых и сложных предложений на профессиональные темы; основные общеупотребительные глаголы (бытовая и профессиональная лексика); лексический минимум, относящийся к описанию предметов, средств и процессов профессиональной деятельности; особенности произношения; правила чтения текстов профессиональной направленности</p>

1.1.2. Перечень профессиональных компетенций

Код	Наименование видов деятельности и профессиональных компетенций
ВД1	Изготовление швейных изделий по индивидуальным заказам
ПК 1.1.	Определять виды и детали швейных изделий в эскизах и лекалах; свойства и качество материалов для изделий различных ассортиментных групп
ПК 1.2.	Раскраивать швейные изделия, подкраивать отделочные детали и детали подкладки
ПК 1.3.	Выполнять поэтапную обработку и изготовление швейных изделий по индивидуальным заказам
ПК 1.4.	Обслуживать швейное оборудование и оборудование для влажно-тепловой обработки
ПК 1.5.	Использовать техническую, технологическую и нормативную документацию.

1.1.3. В результате освоения профессионального модуля обучающийся должен

Владеть навыками	<p>работы с эскизами;</p> <p>распознавания составных частей деталей изделий одежды и их конструкций;</p> <p>определения свойств применяемых материалов;</p> <p>раскроя швейных изделий с использованием лекал, изготавливаемых индивидуально;</p> <p>раскроя подкладочных, прикладных и скрепляющих материалов в пакет к заданному основному изделию; подкраивания мелких деталей швейных изделий; комплектования деталей кроя и передачи заказа на изготовление швейных изделий; изготовления швейных изделий;</p>
Уметь	<p>читать технический рисунок;</p> <p>сопоставлять количество и форму деталей кроя с эскизом;</p> <p>фактуры поверхности материалов; технологический процесс изготовления изделий; виды технологической обработки изделий одежды;</p> <p>ВТО деталей одежды различных ассортиментных групп; современные технологии обработки швейных изделий; технические требования к выполнению операций ВТО; технологические режимы ВТО деталей одежды различных ассортиментных групп;</p> <p>заправку универсального и специального швейного оборудования;</p> <p>причины возникновения неполадок и их устранение; регулировку натяжения верхней и нижней нитей; оборудование для влажно-тепловых работ и способы ухода за ним;</p> <p>современное (новейшее) оборудование;</p> <p>правила безопасного труда при выполнении различных видов работ и пожарной безопасности;</p> <p>действующие стандарты и технические условия на швейные изделия</p>

Знать	<p> виды и ассортимент применяемых при ремонте швейных материалов, их основные свойства; виды и детали швейных изделий; название деталей кроя; определение долевой и уточной нити; волокнистый состав, свойства и качества материалов для изготовления изделий различных ассортиментных групп; современные материалы и фурнитуру; технологии раскроя изделий различного ассортимента; виды инструментов, применяемых для раскроя изделий различного ассортимента; способы рационального использования материалов при раскрое изделий различного ассортимента; требования к раскрою швейных изделий с учетом рисунка и фактуры поверхности материалов; технологический процесс изготовления изделий; виды технологической обработки изделий одежды; ВТО деталей одежды различных ассортиментных групп; современные технологии обработки швейных изделий; технические требования к выполнению операций ВТО; технологические режимы ВТО деталей одежды различных ассортиментных групп; заправку универсального и специального швейного оборудования; причины возникновения неполадок и их устранение; регулировку натяжения верхней и нижней нитей; оборудование для влажно-тепловых работ и способы ухода за ним; современное (новейшее) оборудование; правила безопасного труда при выполнении различных видов работ и пожарной безопасности; действующие стандарты и технические условия на швейные изделия </p>
-------	--

1.2. Количество часов, отводимое на освоение профессионального модуля

Всего часов - 334

в том числе в форме практической подготовки - 266

Из них на освоение МДК - 88

в том числе самостоятельная работа - 18

практики, в том числе учебная - 108

производственная - 108

Промежуточная аттестация - 12

2. СТРУКТУРА И СОДЕРЖАНИЕ ПРОФЕССИОНАЛЬНОГО МОДУЛЯ

2.1. Структура профессионального модуля

Коды профессиональных общих компетенций	Наименования разделов профессионального модуля	Всего, час.	В т.ч. в форме практической подготовки	Объем профессионального модуля, ак. час.					
				Обучение по МДК				Практики	
				Всего	В том числе				
	Лабораторных и практических занятий	Самостоятельная работа	Промежуточная аттестация.		Учебная	Производственная			
1	2	3	4	3	6	8	9	10	11
ПК 1.1 - ПК 1.5, ОК 01, ОК 02, ОК 09	МДК.01.01 Основы технологии изготовления швейных изделий	106	50	88	50	18	12		
	Учебная практика	108	108					108	
	Производственная практика	108	108						108
	Промежуточная аттестация	12	x				12		
	Всего:	334	266	88	50	18	12	108	108

2.2. Тематический план и содержание профессионального модуля (ПМ)

Наименование разделов и тем профессионального модуля (ПМ), междисциплинарных курсов (МДК)	Содержание учебного материала, лабораторные работы и практические занятия, самостоятельная учебная работа обучающихся, курсовая работа (проект)	Объем, ак. ч / в том числе в форме практической подготовки, ак. ч	Коды ПК, ОК
1	2	3	4
Раздел 1. Основы технологии изготовления швейных изделий		88/50	
Тема 1.1. Общие сведения об одежде	Содержание		
	Классификация и ассортиментные группы швейных изделий Современные потребительские требования к одежде Требования к качеству швейных изделий Виды и ассортимент текстильных материалов, трикотажных полотен, кожи и меха, фурнитуры, их основные свойства Технический рисунок и описание внешнего вида изделия. Техника выполнения графических рисунков Государственные стандарты Российской Федерации и технические условия, регламентирующие процесс изготовления швейных, трикотажных, меховых, кожаных изделий Наименование деталей одежды, их конструкция в соответствии с действующим ГОСТ. Направление нитей основы в деталях и допустимые отклонения от него. Наименования срезов деталей		ПК 1.1 ПК 1.3 ПК 1.4 ПК 1.5 ОК 01 ОК 02 ОК 09
	В том числе практических занятий и лабораторных работ		
Тема 1.2. Этапы и виды работ при производстве одежды	Содержание		
	Этапы и виды работ, применяемых при изготовлении одежды. Способы соединения деталей одежды: ниточный, клеевой, сварной, комбинированный. Понятие о методах обработки деталей одежды: последовательный, параллельный, последовательно-параллельный. Малооперационная, ресурсосберегающая технологии; их сущность и значение для повышения эффективности производства		ПК 1.1 ПК 1.3 ПК 1.4 ПК 1.5 ОК 01 ОК 02 ОК 09
	В том числе практических занятий и лабораторных работ Практическое занятие: Выполнение технических рисунков моделей, составление описания внешнего вида изделий различных ассортиментных групп		
Тема 1.3. Ручные и	Содержание		

машинные работы для соединения деталей одежды	<p>Понятие о стежках, строчках, швах. Классификация стежков и строчек в соответствии с действующим ГОСТ. Графическое изображение, условия выполнения, параметры стежков и строчек, показатели их качества.</p> <p>Требования к стежкам и строчкам. Ручные стежки и строчки. Машинные стежки и строчки, их классификация. Машинные ниточные швы.</p> <p>Сравнительная характеристика машинных челночных и цепных стежков.</p> <p>Классификация машинных швов в соответствии с действующим ГОСТ.</p> <p>Графические и условные изображения швов, условия их выполнения, потребительские и промышленные требования, предъявляемые к ним, параметры швов. Терминология, применяемая при выполнении ручных и машинных строчек и швов. Соединительные, краевые, отделочные швы.</p> <p>Технические требования и условия выполнения ручных и машинных швов</p>		ПК 1.1 ПК 1.3 ПК 1.4 ПК 1.5 ОК 01 ОК 02 ОК 09
	В том числе практических занятий и лабораторных работ		
	<p>Практическое занятие. Классификация машинных швов. Определение области их применения.</p> <p>Графическое изображение швов с указанием условий их выполнения. Анализ факторов, влияющих на качество швов.</p>		
Тема 1.4 Влажно-тепловая обработка швейных изделий	Содержание		ПК 1.1 ПК 1.3 ПК 1.4 ПК 1.5 ОК 01 ОК 02 ОК 09
	<p>Сущность влажно-тепловой обработки. Режимы влажно-тепловой обработки. Терминология влажно-тепловых работ, применяемое оборудование. Виды и назначение технологического оборудования для влажно-тепловой обработки, правила его эксплуатации. Формирование объемной формы полуфабриката, изделия с использованием оборудования для влажно-тепловой обработки. Режимы и параметры влажно-тепловой обработки (ВТО) швейных, трикотажных, меховых, кожаных изделий различного ассортимента по индивидуальным заказам. Требования охраны труда, пожарной безопасности при работе на оборудовании для ВТО</p>		
	В том числе практических занятий и лабораторных работ		
Тема 1.5 Клеевой метод соединения деталей одежды	Содержание		
	<p>Клеевой метод соединения деталей одежды. Сущность процесса склеивания, предъявляемые требования. Виды и характеристика клеевых материалов.</p> <p>Особенности обработка деталей одежды клеевыми прокладочными материалами</p> <p>В том числе практических занятий и лабораторных работ</p>		ПК 1.1 ПК 1.3, ПК 1.4 ПК 1.5, ОК 01, ОК 02 ОК 09
Тема 1.6 Обработка деталей и узлов швейных изделий	Содержание		
	<p>Обработка мелких деталей (клапанов, листочек, пат, хлястиков, поясов, шлевок). Виды вытачек. Обработка вытачек. Виды кокеток. Соединение неотлетных кокеток с основными деталями изделия. Особенности обработки отлетных кокеток.</p> <p>В том числе практических занятий и лабораторных работ</p>		ПК 1.1 ПК 1.3, ПК 1.4 ПК 1.5, ОК 01, ОК 02, ОК 09

Тема 1.7 Обработка карманов	Содержание		ПК 1.1 ПК 1.3
	Виды карманов (накладные, прорезные, в швах). Обработка карманов различных видов в легкой одежде.		ПК 1.4 ПК 1.5 ОК 01 ОК 02
	В том числе практических занятий и лабораторных работ		ОК 09
Тема 1.8. Швейные машины челночного стежка	Содержание		
	Классификация швейного оборудования. Машины челночного стежка общего назначения. Машины челночного стежка специального назначения. Основные рабочие органы. Образование стежка. Основные механизмы. Классификация швейного оборудования.		ПК 1.1 ПК 1.3 ПК 1.4 ПК 1.5 ОК 01 ОК 02
	В том числе практических и лабораторных занятий		ОК 09
	Практическое занятие. Схемы основных рабочих органов швейной машины прямой строчки. Регулировка натяжения ниток в швейных машинах челночной строчки		
Тема 1.9. Швейные машины цепного стежка	Содержание		
	Швейные машины одониточного цепного стежка.		ПК 1.1 ПК 1.3
	Швейные машины многониточного цепного стежка Оборудование для пошива изделий из трикотажных полотен. Оборудование для пошива изделий из кожи и меха.		ПК 1.4 ПК 1.5 ОК 01 ОК 02
	В том числе практических и лабораторных занятий		ОК 09
Тема 1.10. Швейные машины-полуавтоматы	Содержание		
	Общие сведения. Швейные машины для выполнения закрепок. Швейные машины для выполнения пуговиц, для выполнения петель		ПК 1.1 ПК 1.3 ПК 1.4 ПК 1.5 ОК 01 ОК 02
	В том числе практических и лабораторных занятий		ОК 09
	Практическое занятие. Выполнение образцов строчек на машинах- полуавтоматах		
Тема 1.11. Безопасные условия труда	Содержание		ПК 1.1 ПК 1.3
	Основные правила безопасных условий труда. ПредУРеждение травматизма. Противопожарная безопасность		ПК 1.4 ПК 1.5 ОК 01 ОК 02 ОК 09
Тема 1.12. Технология	Содержание		

изготовления одежды платьево-блузочного ассортимента	<p>Виды изделий платьево - блузочного ассортимента. Современные потребительские требования. Детали кроя. Обработка срезов, вытачек, кокеток, подрезов, защипов, рельефов, складок.</p> <p>Обработка отделочных деталей (буфов, оборок, воланов, рюшей). Отделка изделий бейками и кружевом.</p> <p>Особенности обработки кокеток и соединение их с изделием.</p> <p>Особенности обработки карманов.</p> <p>Виды петель и застежек. Особенности их обработки.</p> <p>Обработка боковых и плечевых швов.</p> <p>Виды воротников, их обработка и соединение с горловиной. Обработка горловины в изделиях без воротника. Виды рукавов без манжет и способы их обработки.</p> <p>Виды манжет, способы их обработки и соединения с рукавами.</p> <p>Соединение рукавов с проймами.</p> <p>Обработка пройм в изделиях без рукавов.</p> <p>Способы соединения лифа платья с юбкой.</p> <p>Обработка низа платьев и блузок.</p> <p>Особенности изготовления изделий платьево-блузочного ассортимента с подкладкой.</p> <p>Окончательная отделка платьев, блузок. Требования к качеству готовых изделий согласно отраслевым стандартам. Основные виды дефектов, возникающих при изготовлении изделий платьево-блузочного ассортимента и их устранение.</p>		ПК 1.1 ПК 1.3 ПК 1.4 ПК 1.5 ОК 01 ОК 02 ОК 09
	<p>В том числе практических и лабораторных занятий</p> <p>Практическое занятие. Зарисовка модели платья. Описание внешнего вида изделия. Разработка технологии изготовления платья с применением операционно-технологических карт. Определение причин возникновения, выявление и устранение дефектов обработки. Характеристика используемых инструментов и приспособлений при пошиве. Поэтапный и окончательный контроль качества.</p>		
Тема 1.13. Технология изготовления женских поясных изделий	<p>Содержание</p> <p>Виды женских поясных изделий. Современные потребительские требования. Детали кроя.</p> <p>Подготовка деталей женских поясных изделий к пошиву.</p> <p>Обработка мелких деталей. Обработка срезов.</p> <p>Формирование объемной формы полуфабриката с использованием оборудования для влажно - тепловой обработки.</p> <p>Подкраивание деталей подкладки.</p> <p>Обработка подкладки и особенности ее соединения с изделием в юбках и брюках.</p> <p>Особенности обработки карманов.</p> <p>Обработка застежки.</p> <p>Соединение боковых срезов юбок. Особенности обработки юбок клиньевых и клеш.</p> <p>Соединение боковых и шаговых срезов брюк.</p> <p>Обработка верхнего среза.</p> <p>Соединение средних срезов брюк.</p>		ПК 1.1 ПК 1.3 ПК 1.4 ПК 1.5 ОК 01 ОК 02 ОК 09

	<p>Обработка низа женских поясных изделий. Обработка низа брюк с манжетами.</p> <p>Виды отделок женских поясных изделий и их обработка.</p> <p>Окончательная отделка женских поясных изделий.</p> <p>Требования к качеству готовых изделий согласно отраслевым стандартам. Основные виды дефектов, возникающих при изготовлении женских поясных изделий и их устранение.</p>		
	В том числе практических и лабораторных занятий		
	<p>Практическое занятие. Зарисовка модели юбки женской. Описание внешнего вида изделия. Разработка технологии изготовления юбки с применением операционно-технологических карт. Определение причин возникновения, выявление и устранение дефектов обработки.</p> <p>Характеристика используемых инструментов и приспособлений при пошиве. Поэтапный и окончательный контроль качества.</p> <p>Зарисовка модели брюк женских. Описание внешнего вида изделия. Разработка технологии изготовления брюк женских с применением операционно-технологических карт. Определение причин возникновения, выявление и устранение дефектов обработки. Характеристика используемых инструментов и приспособлений при пошиве. Поэтапный и окончательный контроль качества.</p>		ПК 1.1 ПК 1.3 ПК 1.4 ПК 1.5 ОК 01 ОК 02 ОК 09
Тема 1.14. Технология изготовления мужских брюк	Содержание		
	<p>Модели брюк. Детали кроя.</p> <p>Типовая технологическая последовательность изготовления брюк.</p> <p>Обработка мелких деталей.</p> <p>ВТО передних и задних половин брюк.</p> <p>Обработка подкладки и соединение с передними половинами брюк.</p> <p>Особенности обработки карманов брюк. Обработка застёжки брюк.</p> <p>Обработка верхнего среза брюк поясом. Обработка низа брюк без манжет и с манжетами.</p> <p>Виды отделок брюк мужских и их обработка.</p> <p>Окончательная отделка брюк мужских.</p> <p>Требования к качеству готовых изделий согласно отраслевым стандартам. Основные виды дефектов, возникающих при изготовлении брюк мужских и их устранение.</p>		ПК 1.1 ПК 1.3 ПК 1.4 ПК 1.5 ОК 01 ОК 02 ОК 09
	В том числе практических и лабораторных занятий		
	<p>Практическое занятие. Зарисовка модели брюк мужских. Описание внешнего вида изделия. Разработка технологии изготовления брюк мужских с применением операционно-технологических карт. Определение причин возникновения, выявление и устранение дефектов обработки.</p> <p>Характеристика используемых инструментов и приспособлений при пошиве. Поэтапный и окончательный контроль качества.</p>		
Тема 1.15 Технология	Содержание		

изготовления жилета	<p>Ассортимент жилетов. Детали кроя. Наименование линий и срезов. Обработка переда жилета. Особенности обработки карманов. Обработка спинки жилета. Соединение боковых и плечевых срезов жилета. Виды отделок жилетов и их обработка. Окончательная отделка жилетов. Требования к качеству готовых изделий согласно отраслевым стандартам. Основные виды дефектов, возникающих при изготовлении жилетов и их устранение.</p> <p>В том числе практических и лабораторных занятий</p> <p>Практическое занятие. Зарисовка модели жилета. Описание внешнего вида изделия. Разработка технологии изготовления жилета с применением операционно-технологических карт. Определение причин возникновения, выявление и устранение дефектов обработки. Характеристика используемых инструментов и приспособлений при пошиве. Поэтапный и окончательный контроль качества.</p>		ПК 1.1 ПК 1.3 ПК 1.4 ПК 1.5 ОК 01 ОК 02 ОК 09
Тема 1.16. Технология изготовления женских изделий пальтово-костюмного ассортимента	<p>Содержание</p> <p>Общие сведения. Описание внешнего вида моделей. Детали кроя из основного, подкладочного и прокладочного материалов. Наименование линий и срезов. Обработка спинки, последовательность сборки. Обработка шлицы. Обработка переда. Формирование объемной формы переда и спинки. Особенности обработки карманов. Обработка бортовой прокладки и соединение с ее с передом. Обработка петель. Обработка бортов. Обработка подбортов и соединение с передом. Способы обработки шва обтачивания борта. Обработка нижних углов бортов и низа изделия. Обработка потайной застежки. Соединение боковых и плечевых срезов переда и спинки. Виды воротников. Обработка различных видов воротников. Способы соединения воротника с горловиной изделия. Обработка капюшона и его соединение с горловиной изделия. Виды рукавов и их обработка. Виды шлиц. Обработка шлиц в рукавах. Обработка манжет. Соединение рукавов с подкладкой. Обработка пройм изделия. Виды дополнительных накладок и способы их соединения с проймами. Обработка подкладки и способы ее соединения с изделием. Особенности обработки изделий зимнего ассортимента. Виды отделок женских изделий пальтово-костюмного ассортимента и их обработка. Окончательная отделка. Виды воротников. Обработка различных видов воротников. и его соединение с горловиной изделия. Виды рукавов и их обработка. Виды шлиц. Обработка шлиц в рукавах. Обработка манжет. Соединение рукавов с подкладкой. Обработка пройм изделия. Виды дополнительных накладок и способы их соединения с проймами.</p>		

	<p>Обработка подкладки и способы ее соединения с изделием.</p> <p>Особенности обработки изделий зимнего ассортимента.</p> <p>Виды отделок женских изделий пальтово-костюмного ассортимента и их обработка. Окончательная отделка. Требования к качеству готовых изделий согласно отраслевым стандартам. Основные виды дефектов, возникающих при изготовлении женских изделий пальтово-костюмного ассортимента и их устранение.</p>		
	<p>В том числе практических и лабораторных занятий</p> <p>Практическое занятие. Зарисовка модели женского изделия пальтово-костюмного ассортимента. Описание внешнего вида. Разработка технологии изготовления с применением операционно-технологических карт. Определение причин возникновения, выявление и устранение дефектов обработки. Характеристика используемых инструментов и приспособлений при пошиве. Поэтапный и окончательный контроль качества. Подкраивание отделочных деталей и деталей подкладки. Формирование объемной формы полуфабриката, изделия с использованием оборудования для влажно-тепловой обработки</p>		
<p>Тема 1.17. Технология изготовления мужских изделий пальтовокостюмного ассортимента</p>	<p>Содержание</p> <p>Общие сведения. Описание внешнего вида моделей. Детали кроя из основного, подкладочного и прокладочного материалов. Наименование линий и срезов.</p> <p>Обработка спинки, последовательность сборки. Обработка шлицы. Обработка переда. Формирование объемной формы переда и спинки. Особенности обработки карманов.</p> <p>Обработка бортовой прокладки и соединение с ее с передом.</p> <p>Обработка петель. Обработка бортов.</p> <p>Обработка подбортов и соединение с передом. Способы обработки шва обтачивания борта.</p> <p>Обработка нижних углов бортов и низа изделия.</p> <p>Обработка потайной застежки.</p> <p>Соединение боковых и плечевых срезов переда и спинки.</p> <p>Виды воротников. Обработка различных видов воротников. Способы соединения воротника с горловиной изделия.</p> <p>Обработка капюшона и его соединение с горловиной изделия.</p> <p>Виды рукавов и их обработка. Виды шлиц. Обработка шлиц в рукавах. Соединение рукавов с подкладкой.</p> <p>Обработка манжет.</p> <p>Обработка пройм изделия. Виды дополнительных накладок и способы их соединения с проймами.</p> <p>Обработка подкладки и способы ее соединения с изделием.</p> <p>Особенности обработки изделий зимнего ассортимента.</p> <p>Виды отделок пиджаков мужских и их обработка.</p> <p>Окончательная отделка пиджаков мужских.</p> <p>Требования к качеству готовых изделий согласно отраслевым стандартам. Основные виды дефектов, возникающих при изготовлении пиджаков мужских и их устранение.</p>		

	Характеристика используемых инструментов и приспособлений при пошиве. Поэтапный и окончательный контроль качества. Подкраивание отделочных деталей и деталей подкладки. Формирование объемной формы полуфабриката, изделия с использованием оборудования для влажно-тепловой обработки		
Тема 1.18. Особенности обработки изделий из различных материалов	Содержание		
	1. Особенности обработки изделий из натуральной и искусственной кожи, замши, меха, из материалов с пленочным полимерным покрытием, трикотажного полотна, ворсовых материалов. Основные виды дефектов, возникающих при изготовлении изделий из различных материалов и их устранение.		ПК 1.1, ПК 1.3 ПК 1.4, ПК 1.5 ОК 01, ОК 02, ОК 09
Экзамен по МДК 01.01		6	
Тематика самостоятельной учебной работы при изучении раздела 1 1. Систематическая проработка конспектов занятий, учебной и специальной технической литературы (по вопросам составленным преподавателем); 2. Подготовка к лабораторным и практическим работам с использованием методических рекомендаций преподавателя, оформление лабораторно-практических работ, отчетов, подготовка к защите. 3. Самостоятельное изучение и составление инструкционно-технологических карт; 4. Самостоятельное изучение и составление последовательности обработки узлов швейных изделий. 5. Подготовка к лабораторным и практическим работам с использованием методических рекомендаций преподавателя, оформление лабораторно-практических работ, отчетов, подготовка к защите. 6. Самостоятельное изучение и составление последовательности обработки швейных изделий.		18	
Учебная практика раздела 1. Виды работ Выполнение ручных стежков. Выполнение соединительных, краевых, отделочных швов с соблюдением правил техники безопасности на швейном оборудовании различного назначения. Использование инструментов и приспособлений малой механизации. Влажно-тепловая обработка деталей изделия с соблюдением правил техники безопасности. Дублирование деталей изделия клеевыми прокладочными материалами. обслуживание швейных машин универсального, специального назначения, полуавтоматов и оборудования для влажно-тепловой обработки, осуществление текущего ухода за рабочим местом.		108	

<p>Рациональная организация рабочего места, соблюдение требований охраны труда, электробезопасности, гигиены труда, пожарной безопасности;</p> <p>Приобретение навыков по заправке нитей в машинах различного назначения;</p> <p>Выявление технических неполадок в швейных машинах и применение мер для их устранения.</p> <p>Изготовление блузы женской с примеркой.</p> <p>Изготовление юбки женской на подкладке с примеркой.</p> <p>Подкраивание отделочных деталей и деталей подкладки.</p> <p>Выполнение внутрипроцессной и окончательной влажно-тепловой обработки изделия.</p> <p>Обслуживание швейных машин универсального, специального назначения, полуавтоматов и оборудования для влажно-тепловой обработки.</p> <p>Соблюдение правил безопасного труда на различном оборудовании.</p>		
<p>Производственная практика (если предусмотрена итоговая (концентрированная) практика)</p> <p>Виды работ</p> <p>Изготовление платья женского с примеркой.</p> <p>Изготовление юбки женской с примеркой.</p> <p>Изготовление жакета женского на подкладке с примеркой.</p> <p>Подкраивание отделочных деталей и деталей подкладки, подбортов, обтачек, прикладных материалов.</p> <p>Выполнение внутрипроцессной и окончательной влажно-тепловой обработки изделия.</p> <p>Обслуживание швейных машин универсального, специального назначения, полуавтоматов и оборудования для влажно-тепловой обработки.</p> <p>Соблюдение правил безопасного труда на различном оборудовании.</p>	108	
Экзамен по модулю	6	
Всего	334	

3. УСЛОВИЯ РЕАЛИЗАЦИИ ПРОФЕССИОНАЛЬНОГО МОДУЛЯ

3.1. Для реализации программы профессионального модуля должны быть предусмотрены следующие специальные помещения:

Кабинет Технологии пошива швейных изделий, оснащенный в соответствии с п. 6.1.1.1 настоящей рабочей программы по профессии 29.01.33 Мастер по изготовлению швейных изделий.

3.2. Информационное обеспечение реализации программы

Для реализации программы библиотечный фонд образовательной организации должен иметь печатные и электронные образовательные и информационные ресурсы для использования в образовательном процессе.

3.2.1. Основные печатные издания

1. Амирова, Э.К. Технология швейных изделий [Текст]: учебник для средних проф. учебных заведений / Э.К. Амирова, А.Т. Труханова, О.В. Саккулина. — М.: Издательский центр «Академия», 11-е изд., 2018. — 480 с.

3.2.2. Основные электронные издания

1. Москаленко, Н.Г. Начальная обработка деталей швейных изделий. В 2-х частях. Ч. 1: учебное пособие для СПО / составители Н. Г. Москаленко, Е. А. Слюсарева. — Саратов: Профобразование, 2021. — 85 с. — ISBN 978-5-4488-1164-7 (ч. 1), 978-5-4488-1165-4. — Текст: электронный // Электронный ресурс цифровой образовательной среды СПО Профобразование: [сайт]. — URL: <https://profspo.ru/books/105145> (дата обращения: 14.01.2022) . — Режим доступа: для авторизир. пользователей
2. Москаленко, Н.Г. Начальная обработка деталей швейных изделий. В 2-х частях. Ч.2: учебное пособие для СПО / составители Н. Г. Москаленко, Е. А. Слюсарева. — Саратов: Профобразование, 2021. — 135 с. — ISBN 978-5-4488-1162-3 (ч. 2), 978-5-4488-1165-4. — Текст: электронный // Электронный ресурс цифровой образовательной среды СПО Профобразование: [сайт]. — URL: <https://profspo.ru/books/105146> (дата обращения: 14.01.2022) . — Режим доступа: для авторизир. пользователей

3.2.3. Дополнительные источники

1. Ермаков А. С. Оборудование швейных предприятий: В 2 ч.: учебник: - М.: ОИЦ «Академия», 2016
2. Крючкова Г. А. Технология швейных изделий: В 2 ч.: учебник:- 3-е изд., стер. - М.: ОИЦ «Академия», 2016
3. Кузьмичев В. Е., Папина Н. Г. Оборудование для влажно-тепловой обработки одежды.: учебник: - М.: ОИЦ «Академия» , 2016
4. Силаева М. А. Пошив изделий по индивидуальным заказам: учебник: - М.: ОИЦ «Академия», 2016
5. Силаева М. А. Технология одежды: В 2 ч .: учебник: - М.: ОИЦ «Академия», 2016
6. Болотная В. И., Байкова Н. Н., Тулупова Е. В. Производственное обучение профессии портной. Рабочая тетрадь. В 2 ч.: учебное пособие: - М.: ОИЦ «Академия», 2016
7. Высоцкая З. В. Изготовление женских юбок: учеб. пособие: - М.: ОИЦ «Академия», 2016
8. Высоцкая З. В. Портной: Изготовление женской легкой одежды: учеб. пособие: - М.: ОИЦ «Академия», 2016
9. Высоцкая З. В. Пуэзловая обработка женских юбок: учеб. пособие: - М.: ОИЦ «Академия», 2016
10. Горшкова Н. В. Высококвалифицированная швея: учебное пособие: - М.: ОИЦ «Академия», 2016

11. Косинец И. Б. Дефекты швейных изделий: учебное пособие: - М.: ОИЦ «Академия», 2016
12. Производственное обучение по профессии «Портной»: учеб. пособие: А. П. Жихарев, Г. П. Румянцева, Е. А. Кирсанова и др. - М.: ОИЦ «Академия», 2016
13. Радченко И. П. Справочник портного: учеб. пособие: - М.: ОИЦ «Академия», 2016
14. Садыкова Р. К. Технология одежды: Практикум: - М.: ОИЦ «Академия», 2016
15. Садыкова Р. К. Технология одежды: Рабочая тетрадь. В 3 ч.: - М.: ОИЦ «Академия», 2016
16. Удальцова Л. Л. Портной: Изготовление женской верхней одежды: учеб. пособие: - М.: ОИЦ «Академия», 2016
17. Терская Л. А. Основы технологии производства изделий из меха: раскрой и пошив: учебное пособие для СПО. - 2-е изд., испр. и доп. - М: ЮРАЙТ, 2018.

4. КОНТРОЛЬ И ОЦЕНКА РЕЗУЛЬТАТОВ ОСВОЕНИЯ ПРОФЕССИОНАЛЬНОГО МОДУЛЯ

Код и наименование профессиональных и общих компетенций, формируемых в рамках модуля	Критерии оценки	Методы оценки
ПК 1.1. Определять виды и детали швейных изделий в эскизах и лекалах; свойства и качество материалов для изделий различных ассортиментных групп	Определение лицевой и изнаночной сторон материалов, видов и деталей швейных изделий в эскизах и лекалах	Экспертное наблюдение выполнения практических работ
ПК 1.2. Раскраивать швейные изделия, подкраивать отделочные детали и детали подкладки	Выполнение раскладки и раскроя швейных изделий в соответствии с техническими условиями, с соблюдением правил безопасности труда	Экспертное наблюдение выполнения практических работ
ПК 1.3. Выполнять поэтапную обработку и изготовление швейных изделий по индивидуальным заказам	Выполнение поэтапной обработки и сборки швейных изделий в соответствии с технологической последовательностью	Экспертное наблюдение выполнения практических работ
ПК 1.4. Обслуживать швейное оборудование и оборудование для влажно-тепловой обработки	Выполнение работ на швейном оборудовании и оборудовании для влажно-тепловой обработки с соблюдением правил безопасности труда	Экспертное наблюдение выполнения практических работ
ПК 1.5. Использовать техническую, технологическую нормативную документацию	Использование операционно-технологических карт	Экспертное наблюдение выполнения практических работ

Результаты (освоенные общие компетенции)	Основные показатели оценки результата	Формы и методы контроля и оценки
ОК 01. Выбирать способы решения задач профессиональной деятельности применительно к различным контекстам	Демонстрация интереса к будущей профессии Организация самообразования	Экспертное наблюдение и оценка выполнения отчетов: - по описательным практическим работам МДК;
ОК.02 Использовать современные средства поиска, анализа и интерпретации информации и информационные технологии для выполнения задач профессиональной деятельности	Эффективный поиск необходимой информации; использование различных источников, включая электронные	Экспертное наблюдение и оценка выполнения отчетов: - по описательным практическим работам МДК; - по учебной и
ОК.03 Планировать и реализовывать собственное профессиональное и личностное развитие, предпринимательскую деятельность в профессиональной сфере, использовать знания по финансовой грамотности в различных жизненных ситуациях	Демонстрация умения принимать решения в различных ситуациях Знание передовых технологий в профессиональной деятельности	Экспертное наблюдение и оценка выполнения отчетов: - по описательным практическим работам МДК; - по учебной и производственной практике.
ОК.04 Эффективно взаимодействовать и работать в коллективе и команде	Демонстрация умения эффективно взаимодействовать с коллегами, руководством, потребителями	Экспертное наблюдение и оценка выполнения отчетов: - по описательным практическим работам МДК; - по учебной и производственной
ОК.05 Осуществлять устную и письменную коммуникацию на государственном языке Российской Федерации с учетом особенностей социального и культурного контекста	Демонстрация умения пользоваться Интернетом, справочной и научной литературой	Экспертное наблюдение и оценка выполнения отчетов: - по описательным практическим работам МДК; - по учебной и производственной
ОК.06 Проявлять гражданско-патриотическую позицию, демонстрировать осознанное поведение на основе традиционных общечеловеческих ценностей, в том числе с учетом гармонизации межнациональных и межрелигиозных отношений, применять стандарты антикоррупционного поведения	Демонстрация умения организовывать и контролировать деятельность подчиненных и принимать на себя ответственность за результат их работы	Экспертное наблюдение и оценка выполнения отчетов: - по описательным практическим работам МДК; - по учебной и производственной практике.

ОК.07 Содействовать сохранению окружающей среды, ресурсосбережению, применять знания об изменении климата, принципы бережливого производства, эффективно действовать в чрезвычайных ситуациях	Выбор и применение методов и способов решения профессиональных задач, оценка эффективности и качества выполнения	Экспертное наблюдение и оценка выполнения отчетов: - по описательным практическим работам МДК; - по учебной и производственной практике.
ОК.08 Использовать средства физической культуры для сохранения и укрепления здоровья в процессе профессиональной деятельности и поддержания необходимого уровня физической подготовленности	Выбор средств для поддержания необходимого уровня физической подготовленности	Экспертное наблюдение и оценка выполнения отчетов: - по описательным практическим работам МДК; - по учебной и производственной практике.
ОК.09 Пользоваться профессиональной документацией на государственном и иностранном языках	Демонстрация умения владения государственным и иностранным языком	Экспертное наблюдение и оценка выполнения отчетов: - по описательным практическим работам МДК; - по учебной и производственной практике.

**МИНИСТЕРСТВО ОБРАЗОВАНИЯ И НАУКИ ЧЕЧЕНСКОЙ
РЕСПУБЛИКИ ГОСУДАРСТВЕННОЕ БЮДЖЕТНОЕ
ПРОФЕССИОНАЛЬНОЕ ОБРАЗОВАТЕЛЬНОЕ УЧРЕЖДЕНИЕ
«ПОБЕДИНСКИЙ ГОСУДАРСТВЕННЫЙ ТЕХНИКУМ»**

УТВЕРЖДАЮ

Директор ГБПОУ ПГТ

_____ Д.И.Батукаев

25.06.2025г

ПРОГРАММА ПОДГОТОВКА
КВАЛИФИЦИРОВАННЫХ РАБОЧИХ И СЛУЖАЩИХ ПО
ПРОФЕССИИ СРЕДНЕГО ПРОФЕССИОНАЛЬНОГО ОБРАЗОВАНИЯ
29.01.33 «Мастер по изготовлению швейных изделий»

(код и наименование профессии)

РАБОЧАЯ ПРОГРАММА ПРОФЕССИОНАЛЬНОГО ЦИКЛА
ПМ.02 Дефектация швейных изделий

индекс, наименование учебной дисциплины в соответствии с учебным планом

с. Побединское

2025г.

Рабочая программа рассмотрена и
одобрена предметной

(цикловой) комиссией

Председатель
профессиональной(цикловой)
комиссии _____

Протокол № _____

от 20.06.2025г

Рабочая программа
профессионального модуля
разработана на основе
Федерального государственного
образовательного стандарта по
профессии среднего
профессионального образования

*29.01.33 «Мастер по изготовлению
швейных изделий»*

Приказ министерства образования
и науки

Российской Федерации №466 от
05.02.2018

СОГЛАСОВАНО

Заместитель директора по УР

ГБПОУ ПГТ

Муртазалиев Р.М

23.06.2025г

Рабочая программа профессионального модуля ПМ.02 Дефектация швейных
изделий 29.01.33 Мастер по изготовлению швейных изделий

Организация-разработчик: ГБПОУ «Побединский государственный техникум»

Разработчики:

Юсупова З.Н мастер п/о «Побединский государственный техникум»

Магомадова З.Р преподаватель «Побединский государственный техникум»

СОДЕРЖАНИЕ

1. ОБЩАЯ ХАРАКТЕРИСТИКА РАБОЧЕЙ ПРОГРАММЫ ПРОФЕССИОНАЛЬНОГО МОДУЛЯ.....	4
2. СТРУКТУРА И СОДЕРЖАНИЕ ПРОФЕССИОНАЛЬНОГО МОДУЛЯ.....	9
3. УСЛОВИЯ РЕАЛИЗАЦИИ ПРОФЕССИОНАЛЬНОГО МОДУЛЯ.....	16
4. КОНТРОЛЬ И ОЦЕНКА РЕЗУЛЬТАТОВ ОСВОЕНИЯ ПРОФЕССИОНАЛЬНОГО МОДУЛЯ.....	17

1. ОБЩАЯ ХАРАКТЕРИСТИКА РАБОЧЕЙ ПРОГРАММЫ **ПРОФЕССИОНАЛЬНОГО МОДУЛЯ ПМ.02 Дефектация швейных изделий**

2.1. Цель и планируемые результаты освоения профессионального модуля
В результате изучения профессионального модуля обучающихся должен освоить основной вид деятельности *Дефектация швейных изделий* и соответствующие ему общие компетенции и профессиональные компетенции:

2.1.1. Перечень общих компетенций

<i>Код компе</i>	<i>Формулировка компетенции</i>	<i>Знания, умения</i>
ОК 01	Выбирать способы решения задач профессиональной деятельности применительно к различным контекстам	<p>Умения: распознавать задачу и/или проблему в профессиональном и/или социальном контексте; анализировать задачу и/или проблему и выделять её составные части; определять этапы решения задачи; выявлять и эффективно искать информацию, необходимую для решения задачи и/или проблемы;</p> <p>составлять план действия; определять необходимые ресурсы;</p> <p>владеть актуальными методами работы в профессиональной и смежных сферах; реализовывать составленный план; <u>оценивать результат и последствия своих действий</u></p> <p>Знания: актуальный профессиональный и социальный контекст, в котором приходится работать и жить; основные источники информации и ресурсы для решения задач и проблем в профессиональном и/или социальном контексте;</p> <p>алгоритмы выполнения работ в профессиональной и смежных областях; методы работы в профессиональной и смежных сферах; структуру плана для решения задач; порядок оценки результатов решения задач профессиональной деятельности</p>
ОК 02	Использовать современные средства поиска, анализа и интерпретации информации, и информационные технологии для выполнения задач профессиональной деятельности	<p>Умения: определять задачи для поиска информации; определять необходимые источники информации; планировать процесс поиска; структурировать получаемую информацию; выделять наиболее значимое в перечне информации; оценивать практическую значимость результатов поиска; оформлять результаты поиска, применять средства информационных технологий для решения профессиональных задач; использовать современное программное обеспечение; использовать различные цифровые средства для решения профессиональных задач.</p> <p>Знания: номенклатура информационных источников, применяемых в профессиональной деятельности; приемы структурирования информации; формат оформления результатов поиска информации, современные средства и</p>

		устройства информатизации; порядок их применения и программное обеспечение в профессиональной деятельности в том числе с использованием цифровых средств.
ОК 09	<i>Пользоваться профессиональной документацией на государственном и иностранном языках</i>	<p>Умения: <i>понимать общий смысл четко произнесенных высказываний на известные темы (профессиональные и бытовые), понимать тексты на базовые профессиональные темы; участвовать в диалогах на знакомые общие и профессиональные темы; строить простые высказывания о себе и о своей профессиональной деятельности; кратко обосновывать и объяснять свои действия (текущие и планируемые); писать простые связные сообщения на знакомые или интересующие</i></p> <p>Знания: <i>правила построения простых и сложных предложений на профессиональные темы; основные общеупотребительные глаголы (бытовая и профессиональная лексика); лексический минимум, относящийся к описанию предметов, средств и процессов профессиональной деятельности; особенности произношения; правила чтения текстов профессиональной направленности</i></p>

1.1.2. Перечень профессиональных компетенций

Код	Наименование видов деятельности и профессиональных компетенций
В Д2	<i>Дефектация швейных изделий</i>
ПК 2 .1.	<i>Выполнять поузловой контроль качества швейного изделия.</i>
ПК 2.2.	<i>Определять причины возникновения дефектов при изготовлении изделий</i>
ПК 2.3.	<i>ПредУРеждать и устранять дефекты швейной обработки</i>

1.1.3. В результате освоения профессионального модуля обучающийся должен

Владеть навыками	проверки качества узлов и готовых швейных изделий различных ассортиментных групп; анализа правильности выполняемых работ по изготовлению узлов и швейных изделий с учетом свойств материалов, из которых они изготавливаются;
Уметь	пользоваться нормативно-технологической документацией; распознавать дефекты и выявлять причины их возникновения; подбирать рациональные методы обработки в соответствии с изготавливаемыми
Знать	формы и методы контроля качества продукции; перечень возможных дефектов (технологические, конструктивные и текстильные); причины возникновения дефектов обработки изделий различных ассортиментных групп;

1.2. Количество часов, отводимое на освоение профессионального модуля

Всего часов - 142

в том числе в форме практической подготовки – 128

Из них на освоение МДК - 56

в том числе самостоятельная работа – 8.

Практики, в том числе учебная - 36

производственная - 36

Промежуточная аттестация - 6

3. СТРУКТУРА И СОДЕРЖАНИЕ ПРОФЕССИОНАЛЬНОГО МОДУЛЯ

2.1. Структура профессионального модуля

Коды профессиональных общих компетенций	Наименования разделов профессионального модуля	Всего, час.	В т.ч. в форме практической подготовки	Объем профессионального модуля, ак. час.					
				Обучение по МДК				Практики	
				Всего	В том числе			Учебная	Производственная
					Лабораторных и практических занятий	Самостоятельная работа	Промежуточная аттестация.		
1	2	3	4	3	6	8	9	10	11
ПК 2.1 - ПК 2.3, ОК 01, ОК 02, ОК 09	МДК.02.01 Проведение примерки изделия на фигуре заказчика	64	56	56	56	8			
	Учебная практика	36	36					36	
	Производственная практика	36	36						36
	Промежуточная аттестация	6	X					6	
		142	128	34	56	8	6	36	36

2.2. Тематический план и содержание профессионального модуля (ПМ)

Наименование разделов и тем профессионального модуля (ПМ), междисциплинарных курсов (МДК)	Содержание учебного материала, лабораторные работы и практические занятия, самостоятельная учебная работа обучающихся, курсовая работа (проект)	Объем, ак. ч / в том числе в форме практической подготовки, ак. ч	Коды ПК, ОК
1	2	3	4
Раздел 1. Проведение примерки изделия на фигуре заказчика		56/56	
МДК.01.01 Проведение примерки изделия на фигуре заказчика		56/56	
Тема 1.1. Подготовка изделия к примерке, проведение примерки и дошив изделия после примерки.	Содержание		
	1.Изготовление плечевых изделий с одной и двумя примерками. 2. Подготовка деталей кроя изделий различных ассортиментных групп к первой примерке. Подготовка полуфабриката ко второй примерке. Понятие «степень готовности изделия к примерке»		ПК 2.1 ПК 2.2 ПК 2.3 ОК 01 ОК 02 ОК 09
	3.Назначение примерок. Порядок проведения примерок изделий различных ассортиментных групп. Определение баланса		
	4. Проведение обработки кроя после примерок изделий различных ассортиментных групп		
	В том числе практических занятий и лабораторных работ		
	1. Составление последовательности подготовки к примерке изделия и обработки его после примерки из различных материалов. Определение баланса изделия. Выявление и устранение дефектов в изделии. Проведение обработки кроя после примерок.		ПК 2.1 ПК 2.2 ПК 2.3

	<p>Осуществление подготовки к примеркам изделий различного ассортимента.</p> <p>Определение степени готовности полуфабрикатов изделий одежды из различных материалов к примеркам на фигуре заказчика.</p> <p>Уточнение формы и пропорций полуфабрикатов изделий одежды из различных материалов при примерках с учетом согласованного эскиза и индивидуальных особенностей фигуры заказчика;</p> <p>Согласование с заказчиком необходимых изменений и корректировок, выявленных в процессе примерок полуфабрикатов изделий.</p> <p>Подкраивание мелких деталей (подборт, клапан, воротник) после примерок;</p> <p>Использование профессиональных инструментов и приспособлений для проведения примерок.</p> <p>Рациональная организация рабочего места, соблюдение требований охраны труда, осуществление текущего ухода за рабочим местом.</p> <p>Нахождение оптимального положения отделочных деталей изделия</p>		<p>ОК 01</p> <p>ОК 02</p> <p>ОК 09</p>
Тема 1.2.	Содержание		

**Конструктивные
дефекты одежды**

<p>1. Виды дефектов плечевых изделий, причины появления и пути устранения:</p> <ul style="list-style-type: none"> - поперечные складки (заломы) на спинке сверху, около воротника; - поперечные складки (заломы), идущие из - под проймы; - заломы вдоль проймы спинки; - борта полочки расходятся; - борта полочек больше обычного заходят один за другой; - концы лацканов и воротника не прилегают к изделию; - излишняя слабина верхнего воротника и подбортов на участке лацкана; - наклонные заломы сверху рукава на участке переднего переката; - наклонные заломы сверху рукава на участке локтевого шва; - поперечные складки в верхней части оката рукава; - напуск на пройму в передней и задней частях оката рукава. 		<p>ПК 2.1 ПК 2.2 ПК 2.3 ОК 01 ОК 02 ОК 09</p>
<p>2. Виды дефектов в брюках, причины появления и пути устранения:</p> <ul style="list-style-type: none"> - наклонные заломы на передних половинках брюк, переходящие на задние половинки; - сгибы передних половинок брюк расходятся в разные стороны; - сгибы передних половинок брюк смещены внутрь; - наклонные заломы по шаговому шву; - поперечные заломы сзади у шва притачивания пояса; - поперечные и наклонные заломы на задних половинках брюк ниже линии колена; - поперечные заломы на задних половинках брюк ниже линии бедер. 		
<p>3. Виды дефектов в юбках, причины появления и пути устранения:</p> <ul style="list-style-type: none"> - поперечные заломы у пояса на заднем полотнище юбки; - провисание ткани по боковым швам; - юбка спереди прилегает к ногам; - юбка сзади прилегает к ногам; слабина по боковому шву на уровне линии бедер. - юбка натянута на бедрах сзади; - складки расходятся внизу; - юбка натянута на уровне ягодиц, а по боковому шву - слабина; - лишний объем ниже вытачек. 		

	В том числе практических занятий и лабораторных работ 1. Дефекты посадки плечевого изделия, причины возникновения и способы их устранения. 2. Дефекты посадки поясного изделия, причины возникновения и способы их устранения.		
Тема 2.3. Технологические дефекты одежды	Содержание Виды технологических дефектов; Причины появления технологических дефектов; Способы устранения технологических дефектов		ПК 2.1 ПК 2.2 ПК 2.3 ОК 01 ОК 02 ОК 09
Самостоятельная работа обучающихся		8	
Учебная практика раздела Виды работ 1. Подготовка к примерке плечевого изделия. - проведение примерки на фигуре. - определение баланса изделия. - уточнение формы и пропорции изделия с учетом согласованного эскиза и индивидуальных особенностей фигуры. - выявление и устранение дефектов в изделии. - уточнение положения отделочных деталей в изделии. - обработка кроя после примерки. - подкраивание мелких деталей после примерки. - использование профессиональных инструментов и приспособлений для проведения примерок. - рациональная организация рабочего места, соблюдение требований охраны труда, осуществление текущего ухода за рабочим местом. 2. Подготовка к примерке поясного изделия. - проведение примерки на фигуре. - определение баланса изделия. - уточнение формы и пропорции изделия с учетом согласованного эскиза и индивидуальных особенностей фигуры. - выявление и устранение дефектов в изделии. - уточнение положения отделочных деталей в изделии.		36	

<ul style="list-style-type: none"> - обработка кроя после примерки. - подкраивание мелких деталей после примерки. - использование профессиональных инструментов и приспособлений для проведения примерок. - рациональная организация рабочего места, соблюдение требований охраны труда, осуществление текущего ухода за рабочим местом. 		
<p align="center">Производственная практика (если предусмотрена итоговая (концентрированная) практика)</p> <p align="center">Виды работ</p> <ul style="list-style-type: none"> - подготовка к примерке изделий различных ассортиментных групп. - проведение примерки на фигуре заказчика. - определение баланса изделия. - уточнение формы и пропорции изделия с учетом согласованного эскиза и индивидуальных особенностей фигуры заказчика. - выявление и устранение дефектов в изделии. - уточнение положения отделочных деталей в изделии. - обработка кроя после примерки. - подкраивание мелких деталей после примерки. - использование профессиональных инструментов и приспособлений для проведения примерок. - рациональная организация рабочего места, соблюдение требований охраны труда, осуществление текущего ухода за рабочим местом. 	36	
Промежуточная аттестация – дифференцированный зачет	2	
Всего	142	

3. УСЛОВИЯ РЕАЛИЗАЦИИ ПРОФЕССИОНАЛЬНОГО МОДУЛЯ

3.1. Для реализации программы профессионального модуля должны быть предусмотрены следующие специальные помещения:

Кабинет Технологии пошива швейных изделий, оснащенный в соответствии с п. 6.1.2.1 настоящей образовательной программы по профессии 29.01.33 Мастер по изготовлению швейных изделий.

3.2. Информационное обеспечение реализации программы

Для реализации программы библиотечный фонд образовательной организации должен иметь печатные и электронные образовательные и информационные ресурсы для использования в образовательном процессе.

3.2.1. Основные печатные издания

1. Косинец И. Б. Проведение примерки на фигуре заказчика: учебник: - М.: ОИЦ «Академия», 2017
2. Силаева М. А. Пошив изделий по индивидуальным заказам: учебник: - М.: ОИЦ «Академия», 2016

3.2.2. Основные электронные издания

1. Терская, Л. А. Основы технологии производства изделий из меха: раскрой и пошив : учебное пособие для СПО / Л. А. Терская. — 2-е изд., испр. и доп. — М. : Издательство Юрайт, 2018. — 271 с. — (Серия : Профессиональное образование). — ISBN 978-5-53408789-5. — Режим доступа : www.biblio-online.ru/book/7223828D-1914-4FEC-80D1-0FA6C1234D48.

3.2.3. Дополнительные источники

1. Высоцкая З. В. Портной: Изготовление женской легкой одежды: учеб. пособие: Допущено экспертным советом - М.: ОИЦ «Академия», 2016
2. Косинец И. Б. Дефекты швейных изделий: учебное пособие: Рекомендовано ФГУ «ФИРО» - 3-е изд., стер. - М.: ОИЦ «Академия», 2016
3. Радкевич Я. М., Схиртладзе А. Г. Метрология, стандартизация и сертификация. В 3-х частях: учебник для СПО. - М: ЮРАЙТ, 2018.
4. Радченко И. П. Справочник портного: учеб. пособие: Рекомендовано ФГУ «ФИРО» - М.: ОИЦ «Академия», 2016
5. Справочник закройщика /И. А. Радченко, И. Б. Косинец: учеб. пособие. - М.: ОИЦ «Академия», 2016
6. Терская Л. А. Основы технологии производства изделий из меха: раскрой и пошив: учебное пособие для СПО. - 2-е изд., испр. и доп. - М: ЮРАЙТ, 2018.
7. Удальцова Л. Л. Портной: Изготовление женской верхней одежды: учеб. пособие: Допущено экспертным советом - М.: ОИЦ «Академия», 2016

4. КОНТРОЛЬ И ОЦЕНКА РЕЗУЛЬТАТОВ ОСВОЕНИЯ ПРОФЕССИОНАЛЬНОГО МОДУЛЯ

Код и наименование профессиональных	Критерии оценки	Методы оценки
ПК 2.1. Выполнять поузловой контроль качества швейного изделия	Выполнение контроля качества выполнения швейных операций	Экспертное наблюдение выполнения практических работ
ПК 2.2. Определять причины возникновения дефектов при изготовлении изделий.	Проведение примерки и определение дефектов посадки изделий	Экспертное наблюдение выполнения практических работ
ПК 2.3. ПредУРеждать и устранять дефекты швейной обработки.	Устранение дефектов посадки и изготовления швейных изделий	Экспертное наблюдение выполнения практических работ
ОК 01. Выбирать способы решения задач профессиональной деятельности, применительно к различным контекстам.	<ul style="list-style-type: none"> - анализ и обоснование причин возникновения дефектов посадки и пошива швейных изделий, - выбор и использование справочной и дополнительной информации для рационального и эффективного выполнения профессиональных задач, профессионального и личностного развития; - соответствие изготовления деталей, узлов и изделий, эталонам; - анализ и корректировка результата собственной работы; - выбор способа разрешения проблемы в соответствии с заданными критериями и постановка цели деятельности; - демонстрация навыков самообразования 	Экспертное наблюдение выполнения практических работ
ОК 02. Использовать современные средства поиска, анализа и интерпретации информации, и информационные технологии для выполнения задач профессиональной деятельности		
ОК 04. Эффективно взаимодействовать и работать в коллективе и команде		
ОК 05. Осуществлять устную и письменную коммуникацию на государственном языке с учетом особенностей социального и культурного контекста		
ОК 09. Пользоваться профессиональной документацией на государственном и иностранном языках		

**МИНИСТЕРСТВО ОБРАЗОВАНИЯ И НАУКИ ЧЕЧЕНСКОЙ РЕСПУБЛИКИ
ГОСУДАРСТВЕННОЕ БЮДЖЕТНОЕ ПРОФЕССИОНАЛЬНОЕ
ОБРАЗОВАТЕЛЬНОЕ УЧРЕЖДЕНИЕ
«ПОБЕДИНСКИЙ ГОСУДАРСТВЕННЫЙ ТЕХНИКУМ»**

УТВЕРЖДАЮ

Директор ГБПОУ ПГТ

_____ Д.И. Батукаев

25.06.2025г

**ПРОГРАММА ПОДГОТОВКА
КВАЛИФИЦИРОВАННЫХ РАБОЧИХ И СЛУЖАЩИХ ПО ПРОФЕССИИ
СРЕДНЕГО ПРОФЕССИОНАЛЬНОГО ОБРАЗОВАНИЯ**

29.01.33 «Мастер по изготовлению швейных изделий»

(код и наименование профессии)

**РАБОЧАЯ ПРОГРАММА ПРОФЕССИОНАЛЬНОГО ЦИКЛА
ПМ.03 Выполнение ремонта и обновления швейных изделий по
индивидуальным заказам**

индекс, наименование учебной дисциплины в соответствии с учебным планом

с. Побединское

2025г.

Рабочая программа рассмотрена и
одобрена предметной

(цикловой) комиссией

Председатель
профессиональной(цикловой)
комиссии _____

Протокол № _____

от 20.06.2025г

Рабочая программа
профессионального модуля
разработана на основе
Федерального государственного
образовательного стандарта по
профессии среднего
профессионального образования

29.01.33 «Мастер по изготовлению
швейных изделий»

Приказ министерства образования
и науки

Российской Федерации №466 от
05.02.2018

СОГЛАСОВАНО

Заместитель директора по УР

ГБПОУ ПГТ

Муртазалиев Р.М

23.06.2025г

Рабочая программа профессионального модуля ПМ.03 Выполнение ремонта и
обновления швейных изделий по индивидуальным заказам 29.01.33 Мастер по
изготовлению швейных изделий

Организация-разработчик: ГБПОУ «Побединский государственный техникум»

Разработчики:

Юсупова З.Н мастер п/о «Побединский государственный техникум»

Магомадова З.Р преподаватель «Побединский государственный техникум»

СОДЕРЖАНИЕ

ОБЩАЯ ХАРАКТЕРИСТИКА РАБОЧЕЙ ПРОГРАММЫ ПРОФЕССИОНАЛЬНОГО МОДУЛЯ.....	4
СТРУКТУРА И СОДЕРЖАНИЕ ПРОФЕССИОНАЛЬНОГО МОДУЛЯ.....	8
УСЛОВИЯ РЕАЛИЗАЦИИ ПРОФЕССИОНАЛЬНОГО МОДУЛЯ.....	12
КОНТРОЛЬ И ОЦЕНКА РЕЗУЛЬТАТОВ ОСВОЕНИЯ ПРОФЕССИОНАЛЬНОГО МОДУЛЯ.....	13

ОБЩАЯ ХАРАКТЕРИСТИКА РАБОЧЕЙ ПРОГРАММЫ ПРОФЕССИОНАЛЬНОГО МОДУЛЯ ПМ.03 Выполнение ремонта и обновление швейных изделий по индивидуальным заказам

1.1. Цель и планируемые результаты освоения профессионального модуля

В результате изучения профессионального модуля обучающихся должен освоить основной вид деятельности *Выполнение ремонта и обновление швейных изделий по индивидуальным заказам* и соответствующие ему общие компетенции и профессиональные компетенции:

3.1.1. Перечень общих компетенций

Код компе	Формулировка компетенции	Знания, умения
ОК 01	Выбирать способы решения задач профессиональной деятельности применительно к различным контекстам	<p>Умения: распознавать задачу и/или проблему в профессиональном и/или социальном контексте; анализировать задачу и/или проблему и выделять её составные части; определять этапы решения задачи; выявлять и эффективно искать информацию, необходимую для решения задачи и/или проблемы;</p> <p>составлять план действия; определять необходимые ресурсы;</p> <p>владеть актуальными методами работы в профессиональной и смежных сферах; реализовывать составленный план; оценивать результат и последствия своих действий (самостоятельно или с помощью наставника)</p> <p>Знания: актуальный профессиональный и социальный контекст, в котором приходится работать и жить; основные источники информации и ресурсы для решения задач и проблем в профессиональном и/или социальном контексте;</p> <p>алгоритмы выполнения работ в профессиональной и смежных областях; методы работы в профессиональной и смежных сферах; структуру плана для решения задач; порядок оценки результатов решения задач профессиональной деятельности</p>
ОК 02	Использовать современные средства поиска, анализа и интерпретации информации, и информационные технологии для выполнения задач профессиональной деятельности	<p>Умения: определять задачи для поиска информации; определять необходимые источники информации; планировать процесс поиска; структурировать получаемую информацию; выделять наиболее значимое в перечне информации; оценивать практическую значимость результатов поиска; оформлять результаты поиска, применять средства информационных технологий для решения профессиональных задач; использовать современное программное обеспечение; использовать различные цифровые средства для решения профессиональных задач.</p> <p>Знания: номенклатура информационных источников, применяемых в профессиональной деятельности; приемы структурирования информации; формат оформления результатов поиска информации,</p>

		современные средства и устройства информатизации; порядок их применения и программное обеспечение в профессиональной деятельности в том числе с использованием цифровых средств.
ОК 09	Пользоваться профессиональной документацией на государственном и иностранном языках	<p>Умения: понимать общий смысл четко произнесенных высказываний на известные темы (профессиональные и бытовые), понимать тексты на базовые профессиональные темы; участвовать в диалогах на знакомые общие и профессиональные темы; строить простые высказывания о себе и о своей профессиональной деятельности; кратко обосновывать и объяснять свои действия (текущие и планируемые); писать простые связные сообщения на знакомые или интересующие профессиональные темы</p> <p>Знания: правила построения простых и сложных предложений на профессиональные темы; основные общеупотребительные глаголы (бытовая и профессиональная лексика); лексический минимум, относящийся к описанию предметов, средств и процессов профессиональной деятельности; особенности произношения; правила чтения текстов профессиональной направленности</p>

1.1.2. Перечень профессиональных компетенций

Код	Наименование видов деятельности и профессиональных компетенций
ВДЗ	<i>Выполнение ремонта и обновление швейных изделий по индивидуальным заказам</i>
ПК 3.1.	<i>Выявлять область и вид ремонта.</i>
ПК 3.2.	<i>Подбирать материалы для ремонта</i>
ПК 3.3.	<i>Выполнять технологические операции по ремонту и обновлению швейных изделий.</i>

1.1.3. В результате освоения профессионального модуля обучающийся должен

Владеть навыками	определения вида ремонта; подбора материалов и фурнитуры; выбора способа ремонта; подготовки швейных изделий к различным видам ремонта; выполнения работ по ремонту швейных изделий;
------------------	--

Уметь	<p>подготавливать изделия различных ассортиментных групп к различным видам ремонта;</p> <p>подбирать материалы, сочетающиеся по фактуре;</p> <p>подбирать фурнитуру по назначению;</p> <p>перекраивать детали, укорачивать и удлинять изделия;</p> <p>выполнять художественную штопку, штоковку и установку заплат</p>
Знать	<p>методы обновления одежды различных ассортиментных групп; способы использования вспомогательных материалов; варианты декоративного решения в одежде; машинные, ручные и клеевые способы установки заплат; методы выполнения художественной штопки и штоковки;</p> <p>государственные стандарты Российской Федерации и технические условия, регламентирующие процесс ремонта изделий различного ассортимента из различных материалов;</p>

1.2. Количество часов, отводимое на освоение профессионального модуля

Всего часов - 142

в том числе в форме практической подготовки – 114

Из них на освоение МДК - 56

в том числе самостоятельная работа - 8

практики, в том числе учебная - 36

производственная - 36

Промежуточная аттестация - 6

4. СТРУКТУРА И СОДЕРЖАНИЕ ПРОФЕССИОНАЛЬНОГО МОДУЛЯ

2.1. Структура профессионального модуля

Коды профессиональных общих компетенций	Наименования разделов профессионального модуля	Всего, час.	В т.ч. в форме практической подготовки	Объем профессионального модуля, ак. час.					
				Обучение по МДК				Практики	
				Всего	В том числе			Учебная	Производственная
					Лабораторных и практических занятий	Самостоятельная работа	Промежуточная аттестация.		
1	2	3	4	3	6	8	9	10	11
ПК 3.1 - ПК 3.3, ОК 01 - ОК 09	МДК.03.01 Технология ремонта и обновления швейных изделий	64	42	56	42	8			
	Учебная практика	36	36					36	
	Производственная практика	36	36						36
	Промежуточная аттестация	6	X					6	
		142	214	56	42	8	X	36	36

2.2. Тематический план и содержание профессионального модуля (ПМ)

Наименование разделов и тем профессионального модуля (ПМ), междисциплинарных курсов (МДК)	Содержание учебного материала, лабораторные работы и практические занятия, самостоятельная учебная работа обучающихся, курсовая работа (проект)	Объем, ак. ч / в том числе в форме практической подготовки, ак. ч	Коды ПК, ОК
1	2	3	4
Раздел 1. Выполнение ремонта швейных изделий		56/42	
МДК 01.01 Выполнение ремонта и обновления швейных изделий		56/42	
Тема 1.1. Характеристика износа одежды	Содержание Определение износа. Моральный и эксплуатационный износ. Основные изменения на отдельных участках одежды в плечевых и поясных изделиях, возникающие в процессе носки		ОК 01. ОК 02. ОК 09. ПК 3.1. ПК 3.2. ПК 3.3.
Тема 1.2. Виды ремонта одежды	Содержание Виды ремонта: мелкий, средний, крупный. Понятие обновления одежды с полным и частичным переключением.		ОК 01. ОК 02. ОК 09. ПК 3.1. ПК 3.2. ПК 3.3.
Тема 1.3. Характеристика материалов для ремонта и обновления изделий	Содержание Ассортимент тканей и трикотажных полотен для ремонта и обновления белья, сорочек, платьев, пальто, курток, плащей. Ассортимент натуральной кожи и замши для ремонта и обновления одежды, их технологические характеристики. Ассортимент кожи искусственной для ремонта и обновления одежды, их технологические характеристики. Ассортимент меха натурального и искусственного для ремонта и обновления одежды, их технологические характеристики. Ассортимент швейных ниток, клеевых материалов для ремонта и обновления одежды, требования к качеству материалов для соединения деталей при ремонте и обновлении одежды. Применение фурнитуры, текстильных отделочных		ОК 01. ОК 02. ОК 09. ПК 3.1. ПК 3.2. ПК 3.3.

	материалов, аппликаций и других декоративных отделок при ремонте и обновлении одежды.		
Тема 1.4. Особенности ремонта отдельных деталей и узлов одежды	Содержание		
	Ремонт локальных повреждений одежды: штопка, штоковка, заплаты, в т. ч. аппликация. Выкраивание деталей изделия из различных материалов с учетом особенностей: толщина, осыпаемость, закручиваемость, скольжение и др. Особенности раскроя деталей для ремонта изделий из различных материалов: натуральных и искусственных кожи и меха, трикотажа, материалов с пленочным покрытием, нетканых полотен и др. Ремонт и обновление карманов Ремонт и обновление бортов изделия Ремонт и обновление воротников.		ОК 01. ОК 02. ОК 09. ПК 3.1. ПК 3.2. ПК 3.3.
	В том числе практических занятий и лабораторных работ		
	Определение степени и вида износа изделий различного ассортимента. Выявление дефектов для выполнения ремонта. Подбор материалов для ремонта в соответствии со степенью и видом износа. Выполнение штопки, штоковки, установка заплат, аппликаций.		ОК 01. ОК 02. ОК 09. ПК 3.1. ПК 3.2. ПК 3.3.
Тема 1.5. Обновление одежды с полным и частичным перекроем	Содержание		
	Способы обновления одежды. Обновление с полным и частичным перекроем, с перелицовкой и без.		ОК 01. ОК 02. ОК 09. ПК 3.1. ПК 3.2. ПК 3.3.

	<p>В том числе практических занятий и лабораторных работ</p> <p>Подбор материалов для обновления. Выбор модели для обновления морально изношенного изделия с полным или частичным перекроем. Конструктивное моделирование обновленного изделия. Выбор методов обработки и оборудования</p>		
Самостоятельная работа обучающихся	8		
<p>Учебная практика раздела 1</p> <p>Виды работ</p> <ul style="list-style-type: none"> - определение степени и вида износа изделий различного ассортимента. выявление дефектов для выполнения ремонта; - подбор материалов для ремонта в соответствии со степенью и видом износа; - выполнение ремонта отдельных узлов изделия вручную и на оборудовании; - использование швейного оборудования и оборудования для влажно-тепловой обработки; - контроль качества выполнения ремонта изделия; - обновление морально изношенного изделия с полным или частичным перекроем; - подбор материалов для обновления; - распарывание, чистка и перекрой изделия; - использование швейного оборудования и оборудования для влажно-тепловой обработки для обновления изделия; 	36		
<p>Производственная практика (если предусмотрена итоговая (концентрированная) практика)</p> <p>Виды работ</p> <ul style="list-style-type: none"> - выявления дефектов изделий, определения вида и степени износа изделий; - подбора материалов для ремонта, физически изношенного или морально устаревшего изделия; 	36		
Экзамен по модулю	6		
Всего	142		

3. УСЛОВИЯ РЕАЛИЗАЦИИ ПРОФЕССИОНАЛЬНОГО МОДУЛЯ

3.1. Для реализации программы профессионального модуля должны быть предусмотрены следующие специальные помещения:

Кабинет Технологии пошива швейных изделий, оснащенный в соответствии с п. 6.1.2.1 настоящей образовательной программы по профессии 29.01.33 Мастер по изготовлению швейных изделий.

3.2. Информационное обеспечение реализации программы

Для реализации программы библиотечный фонд образовательной организации должен иметь печатные и электронные образовательные и информационные ресурсы для использования в образовательном процессе.

Основные печатные издания

1. Силаева М. А. Пошив изделий по индивидуальным заказам: учебник: Рекомендовано ФГУ «ФИРО» - 9-е изд., стер. - М.: ОИЦ «Академия», 2016

Основные электронные издания

1. Ермаков А. С. Оборудование швейного производства: учебное пособие для СПО. - 2-е изд., испр. и доп. - М: ЮРАЙТ, 2018. — 259 с. — (Серия : Профессиональное образование). — ISBN 978-5-534-07297-6. — Режим доступа : www.biblio-online.ru/book/0492FD74-D79A-4DFB-A92B-6CD9D473B0A4.
2. Терская, Л. А. Основы технологии производства из меха: меховая отделка : учебное пособие для СПО / Л. А. Терская. — 2-е изд., испр. и доп. — М. : Издательство Юрайт, 2018. — 143 с. — (Серия : Профессиональное образование). — ISBN 978-5-534-09339-1. — Режим доступа : www.biblio-online.ru/book/F4CE1097-404F-48AF-A79E-7DFB906B747A.

Дополнительные источники

1. Косинец И. Б. Дефекты швейных изделий: учебное пособие: Рекомендовано ФГУ «ФИРО» - 3-е изд., стер. - М.: ОИЦ «Академия», 2016
2. Ермаков А. С. Оборудование швейного производства: учебное пособие для СПО. - 2-е изд., испр. и доп. - М: ЮРАЙТ, 2018.
3. Терская, Л. А. Основы технологии производства из меха: меховая отделка : учебное пособие для СПО / Л. А. Терская. — 2-е изд., испр. и доп. — М. : Издательство Юрайт, 2018.

**МИНИСТЕРСТВО ОБРАЗОВАНИЯ И НАУКИ
ЧЕЧЕНСКОЙ РЕСПУБЛИКИ ГОСУДАРСТВЕННОЕ БЮДЖЕТНОЕ
ПРОФЕССИОНАЛЬНОЕ ОБРАЗОВАТЕЛЬНОЕ УЧРЕЖДЕНИЕ
«ПОБЕДИНСКИЙ ГОСУДАРСТВЕННЫЙ ТЕХНИКУМ»**

УТВЕРЖДАЮ
Директор ГБПОУ ПГТ
_____ Д.И. Батукаев
25.06.2025г

**ПРОГРАММА ПОДГОТОВКА
КВАЛИФИЦИРОВАННЫХ РАБОЧИХ И СЛУЖАЩИХ ПО
ПРОФЕССИИ СРЕДНЕГО ПРОФЕССИОНАЛЬНОГО ОБРАЗОВАНИЯ**

29.01.33 «Мастер по изготовлению швейных изделий»

(код и наименование профессии)

РАБОЧАЯ ПРОГРАММА ПРОФЕССИОНАЛЬНОГО ЦИКЛА

ПМ.04 Разработка лекал и раскрой швейных изделий по

индивидуальным заказам

индекс, наименование учебной дисциплины в соответствии с учебным планом

С. Побединское

2025г.

Рабочая программа рассмотрена и
одобрена предметной
(цикловой) комиссией
Председатель
профессиональной(цикловой)
комиссии _____
Протокол № _____
от 20.06.2025г

Рабочая программа
профессионального модуля
разработана на основе
Федерального государственного
образовательного стандарта по
профессии среднего
профессионального образования
29.01.33 «Мастер по изготовлению
швейных изделий»
Приказ министерства образования
и науки
Российской Федерации №466 от
05.02.2018

СОГЛАСОВАНО
Заместитель директора по УР
ГБПОУ ПГТ
Муртазалиев Р.М
23.06.2025г

Рабочая программа профессионального модуля ПМ.04 Разработка лекал и
раскрой швейных изделий по индивидуальным заказам 29.01.33 Мастер по
изготовлению швейных изделий

Организация-разработчик: ГБПОУ «Побединский государственный
техникум»

Разработчики:

Юсупова З.Н мастер п/о «Побединский государственный техникум»

Магомадова З.Р преподаватель «Побединский государственный техникум»

СОДЕРЖАНИЕ

ОБЩАЯ ХАРАКТЕРИСТИКА РАБОЧЕЙ ПРОГРАММЫ ПРОФЕССИОНАЛЬНОГО МОДУЛЯ.....	4
СТРУКТУРА И СОДЕРЖАНИЕ ПРОФЕССИОНАЛЬНОГО МОДУЛЯ.....	8
УСЛОВИЯ РЕАЛИЗАЦИИ ПРОФЕССИОНАЛЬНОГО МОДУЛЯ.....	15
КОНТРОЛЬ И ОЦЕНКА РЕЗУЛЬТАТОВ ОСВОЕНИЯ ПРОФЕССИОНАЛЬНОГО МОДУЛЯ.....	16

1. ОБЩАЯ ХАРАКТЕРИСТИКА РАБОЧЕЙ ПРОГРАММЫ ПРОФЕССИОНАЛЬНОГО МОДУЛЯ

ПМ.04 Разработка лекал и раскрой швейных изделий по индивидуальным заказам

4.1. Цель и планируемые результаты освоения профессионального модуля

В результате изучения профессионального модуля студент должен освоить основной вид деятельности «Разработка лекал и раскрой швейных изделий по индивидуальным заказам» и соответствующие ему общие компетенции и профессиональные компетенции:

1.1.1. Перечень общих компетенций

Код компетенции	Формулировка компетенции	Знания, умения
ОК 01	Выбирать способы решения задач профессиональной деятельности применительно к различным контекстам	Умения: распознавать задачу и/или проблему в профессиональном и/или социальном контексте; анализировать задачу и/или проблему и выделять её составные части; определять этапы решения задачи; выявлять и эффективно искать информацию, необходимую для решения задачи и/или проблемы; составлять план действия; определять необходимые ресурсы; владеть актуальными методами работы в профессиональной и смежных сферах; реализовывать составленный план; оценивать результат и последствия своих действий (самостоятельно или с помощью наставника)
		Знания: актуальный профессиональный и социальный контекст, в котором приходится работать и жить; основные источники информации и ресурсы для решения задач и проблем в профессиональном и/или социальном контексте; алгоритмы выполнения работ в профессиональной и смежных областях; методы работы в профессиональной и смежных сферах; структуру плана для решения задач; порядок оценки результатов решения задач профессиональной деятельности
ОК 02	Использовать современные средства поиска, анализа и интерпретации информации, и информационные технологии для выполнения задач профессиональной деятельности	Умения: определять задачи для поиска информации; определять необходимые источники информации; планировать процесс поиска; структурировать получаемую информацию; выделять наиболее значимое в перечне информации; оценивать практическую значимость результатов поиска; оформлять результаты поиска, применять средства информационных технологий для решения профессиональных задач; использовать современное программное обеспечение;

		<p>Знания: номенклатура информационных источников, применяемых в профессиональной деятельности; приемы структурирования информации; формат оформления результатов поиска информации, современные средства и устройства информатизации; порядок их применения и программное обеспечение в профессиональной деятельности в том числе с использованием цифровых средств.</p>
ОК 09	Пользоваться профессиональной документацией на государственном и иностранном языках	<p>Умения: понимать общий смысл четко произнесенных высказываний на известные темы (профессиональные и бытовые), понимать тексты на базовые профессиональные темы; участвовать в диалогах на знакомые общие и профессиональные темы; строить простые высказывания о себе и о своей профессиональной деятельности; кратко обосновывать и объяснять свои действия (текущие и планируемые); писать простые связные сообщения на знакомые или интересующие профессиональные темы</p> <p>Знания: правила построения простых и сложных предложений на профессиональные темы; основные общеупотребительные глаголы (бытовая и профессиональная лексика); лексический минимум, относящийся к описанию предметов, средств и процессов профессиональной деятельности; особенности произношения; правила чтения текстов профессиональной направленности</p>

1.1.2. Перечень профессиональных компетенций

Код	Наименование видов деятельности и профессиональных компетенций
ВД 4	<i>Разработка лекал и раскрой швейных изделий по индивидуальным заказам</i>
ПК 4.1.	Выполнять зарисовку (технический рисунок) модели.
ПК 4.2.	Определять размерные признаки фигуры человека
ПК 4.3.	Рассчитывать и изготавливать лекала базовых конструкций одежды
ПК 4.4.	Проводить примерки на фигуре заказчика, исправлять дефекты посадки
ПК 4.5.	Осуществлять авторский надзор за реализацией изготовления изделия

1.1.3. В результате освоения профессионального модуля студент должен:

Владеть навыками	<p>выполнения зарисовок (технический рисунок) моделей; подбора материалов для изготовления изделий; снятия необходимых размерных признаков фигуры заказчика; анализа особенностей пропорций и осанки фигуры заказчика; выбора системы конструирования швейных изделий различного ассортимента;</p> <p>расчета и изготовления лекал базовых конструкций одежды; изготовления комплектов лекал на пошив изделия; разработки технических описаний на изделия; проведение примерки на фигуре заказчика; уточнение посадки полуфабрикатов швейных изделий при примерках на фигуре заказчика;</p>
-------------------------	---

	<p>осуществления авторского надзора за реализацией изготовления швейных изделий различного ассортимента;</p> <p>контроля качества выполнения поэтапной обработки и готовых швейных изделий различного ассортимента;</p> <p>согласования с заказчиком необходимых изменений и корректировок, выявленных в процессе примерок</p> <ul style="list-style-type: none"> - полуфабрикатов швейных изделий;
Уметь	<ul style="list-style-type: none"> - подбирать силуэтные формы одежды различного ассортимента с учетом модных тенденций сезона, особенностей фигуры заказчика; <p>определять конструктивное решение моделей одежды различного ассортимента с учетом модных тенденций сезона, особенностей фигуры заказчика;</p> <p>подбирать цветовой решение основных и отделочных материалов, фурнитуры с учетом модных тенденций сезона, особенностей фигуры заказчика;</p> <p>выбирать материалы и фурнитуру с учетом модных тенденций сезона, особенностей фигуры заказчика;</p> <p>определять индивидуальные особенности фигуры заказчика, его потребности;</p> <p>выполнять расчет и построение чертежа базовой конструкции изделия;</p> <p>копировать детали чертежа с использованием чертежных инструментов;</p> <p>выполнять лекала базовых конструкций швейных изделий различного ассортимента;</p> <p>составлять технические описания к комплекту лекал базовых конструкций;</p> <p>определять баланс изделия;</p> <p>выявлять и устранять дефекты в изделии;</p> <p>находить оптимальное положение отделочных деталей изделия; производить осноровку швейных изделий различного ассортимента после примерки;</p> <p>уточнять формы и пропорции полуфабрикатов изделий одежды из различных материалов при примерках с учетом согласованного эскиза и индивидуальных особенностей фигуры заказчика;</p> <p>эффективно взаимодействовать с коллективом исполнителей индивидуальных заказов;</p> <ul style="list-style-type: none"> - осуществлять поэтапный и окончательный контроль качества швейных изделий различного ассортимента;
Знать	<p>правила, современные формы и методы обслуживания потребителя;</p> <p>стили, тенденции и направления моды в одежде текущего сезона;</p> <p>классификацию и ассортимент швейных изделий; виды и ассортимент материалов для изготовления одежды, их основные свойства;</p> <p>особенности конфекционирования материалов для швейных изделий;</p> <p>основы антропометрии и размерные признаки тела человека; конструкцию составных частей швейных изделий различного ассортимента;</p> <p>системы и методы конструирования швейных изделий различного ассортимента;</p> <p>особенности разработки конструкций швейных изделий различного ассортимента с учетом телосложения; порядок построения чертежей деталей швейных изделий различного ассортимента;</p> <p>принципы конструктивного моделирования швейных изделий различного ассортимента;</p> <p>виды лекал, требования к качеству лекал;</p> <p>методы корректировки базовых лекал для получения</p>

	<p> модельных лекал швейных изделий различного ассортимента; порядок проведения примерок; виды технологических и конструктивных дефектов одежды, причины их появления и пути устранения; степень готовности к примеркам швейных изделий различного ассортимента, ее зависимость от фигуры заказчика, вида изделия, сложности фасона, конструкции изделия, свойств материалов; этапы изготовления изделий; психологию общения и профессиональной этики закройщика; правила, современные формы и методы обслуживания потребителя </p>
--	--

1.2. Количество часов, отводимое на освоение профессионального модуля

Всего часов - 326

Из них на освоение МДК – 104 часа,

в том числе:

максимальный объем аудиторной нагрузки- 86 часов, из них

- лабораторно-практические занятия – 50 часов.

- самостоятельная работа – 18 часов.

На практики, в том числе учебную – 108 часов

и производственную – 108 часов.

На промежуточную аттестацию – 6 часов.

2. СТРУКТУРА И СОДЕРЖАНИЕ ПРОФЕССИОНАЛЬНОГО МОДУЛЯ

2.1. Структура профессионального модуля

Коды профессиональных общих компетенций	Наименования разделов профессионального модуля	Всего, час.	В т.ч. в форме практической подготовки	Объем профессионального модуля, ак. час.					
				Обучение по МДК				Практики	
				Всего	В том числе			Учебная	Производственная
					Лабораторных и практических занятий	Самостоятельная работа	Промежуточная аттестация.		
1	2	3	4	3	6	8	9	10	11
ПК 4.1 - ПК 4.5, ОК 01, ОК02, ОК 09	МДК.04.01 Расчет и построение чертежей базовых конструкций изделия	104	36	86	50	18			
	Учебная практика	108	108					108	
	Производственная практика	108	108						108
	Промежуточная аттестация	6	X					6	
	Всего:	326	266	86	50	18	6	36	108

2.2. Тематический план и содержание профессионального модуля (ПМ)

Наименование разделов и тем профессионального модуля (ПМ), междисциплинарных курсов (МДК)	Содержание учебного материала, лабораторные работы и практические занятия, самостоятельная учебная работа обучающихся, курсовая работа (проект)	Объем, ак. ч / в том числе в форме практической подготовки, ак. Ч	Коды ПК, ОК
1	2	3	4
Раздел 1. Расчет и построение чертежей базовых конструкций изделия		86/50	
МДК.04.01 Расчет и построение чертежей базовых конструкций изделия		86/50	
Тема 1.1. Системы и методы конструирования	Содержание		
	1. Типы телосложений мужских и женских фигур. Особенности детских фигур различных возрастных групп.		ПК 4.1- ПК 4.5 ОК 01, ОК 02, ОК 09
	2. Общие сведения о методах и системах конструирования одежды. Муляжная система кроя. Масштабная система кроя. Пропорционально-расчетная система кроя.		
Тема 1.2. Построение базовой основы конструкции женских поясных изделий	Содержание		
	1. Построение чертежа основы женских поясных изделий на типовые фигуры. Расчет и построение чертежа конструкций прямой юбки		ПК 4.1- ПК 4.5 ОК 01, ОК 02, ОК 09
	2. Расчет и построение чертежей конструкций двухшовных расширенных (зауженных) книзу и клиньевых юбок		
	3. Расчет и построение чертежей конструкций юбок конической формы.		
	4. Расчет и построение чертежа конструкции юбки, состоящей из n числа складок.		
	5. Построение чертежа основы женских поясных изделий с учетом телосложения фигуры. Расчет и построение чертежа прямой юбки на фигуры с учетом телосложения фигуры.		ПК 4.1- ПК 4.5 ОК 01, ОК 02, ОК 09
	6. Расчет и построение чертежа основы женских брюк.		
	В том числе практических занятий и лабораторных работ		
	1. Построение чертежа конструкции юбки женской на индивидуальную фигуру		
	2. Построение чертежа конструкции брюк женских на индивидуальную фигуру		

Тема 1.3. Построение чертежа базовой конструкции плечевого изделия женской одежды с втачным рукавом	Содержание		
	1. Построение чертежа основы конструкции женского платья (пальто) прямого силуэта: Построение базисной сетки. Построение чертежа основы конструкции спинки. Построение чертежа основы конструкции полочки. Корректировка ширины изделия на уровнях линий бедер и низа. Оформление боковой линии.		ПК 4.1- ПК 4.5 ОК 01 ОК 02 ОК 09
	2. Построение чертежа основы конструкции женского платья (пальто) прилегающего силуэта: Построение базисной сетки. Построение чертежа основы конструкции спинки. Построение чертежа основы конструкции полочки. Корректировка ширины изделия на уровнях линий бедер и низа. оформление боковой линии.		
	3. Построение чертежа конструкции жакета полУРилегающего силуэта с отрезным бочком: Построение базисной сетки. Построение чертежа основы конструкции спинки. Построение чертежа основы конструкции полочки. Корректировка ширины изделия на уровнях линий бедер и низа. Оформление боковой линии.		
	4. Построение чертежа конструкции жакета полУРилегающего силуэта с рельефами от плечевого среза и от проймы через центр груди: Построение базисной сетки. Построение чертежа основы конструкции спинки. Построение чертежа основы конструкции полочки. Корректировка ширины изделия на уровнях линий бедер и низа. Положение боковых линий.		
	5. Построение конструкций втачных рукавов женской одежды: Размеры проймы. Основа рукава. Одношовный рукав, зауженный к низу. Двухшовный рукав. Рукав с верхним и нижним швами. Прямой одношовный рукав с манжетой. Особенности построения рукава на полную и согнутую руку.		

	<p>6. Построение конструкций воротников типовых покроев: Характеристика воротников. Построение чертежей конструкций отложных воротников для изделий с застежкой доверху.</p> <p>Построение чертежей конструкций воротников- стоек.</p> <p>Построение чертежей конструкций стояче - отложных воротников. Построение чертежей конструкций отложных воротников для изделий с отворотами и плосколежащих воротников.</p> <p>Построение чертежей конструкций капюшонов.</p>		
	<p>7.Построение базовой основы конструкции женских плечевых изделий с учетом телосложения фигуры:</p> <p>Особенности конструирования женского жилета на полную фигуру.</p> <p>Конструктивные приемы построения чертежа конструкции женского плечевого изделия на фигуру с сильно развитыми грудными железами и слабо развитыми ягодицами.</p> <p>Конструктивные приемы построения чертежа конструкции женского плечевого изделия для фигур с повышенным жиротложением в области бедер и ягодиц и со слаборазвитыми грудными железами.</p> <p>Построение спинки на сутулую фигуру.</p>		
	<p>В том числе практических и лабораторных занятий.</p> <p>1. Построение чертежа конструкции жакета женского с рельефными швами от проймы</p>		
Тема 1.4. Построение основы конструкции женских плечевых изделий одежды с рукавами разных покроев	Содержание		ПК 4.1-ПК 4.5 ОК 01 ОК 02 ОК 09
	<p>1. Конструирование женских изделий с рукавами различных покроев: Построение чертежа конструкции плечевого изделия с рукавами рубашечного покроя и овальной проймой.</p> <p>Построение чертежа конструкции плечевого изделия с рукавами рубашечного покроя и квадратной проймой.</p> <p>Особенности конструирования женского изделия с цельнокроеным рукавом и отрезным бочком, переходящим в ластовицу.</p> <p>Построение чертежа конструкции изделия с цельнокроеными рукавами. Принципы конструирования линии «реглан- погон», «реглан-кокетка», «полуреглан», «нулевой реглан», «классический реглан».</p>		
	<p>В том числе практических и лабораторных занятий</p> <p>1. Построение чертежа платья прилегающего силуэта с цельнокроенным рукавом</p>		
Тема 1.5. Построение базовой основы	Содержание		ПК 4.1- ПК 4.5 ОК 01 ОК 02

конструкции мужского поясного изделия	1. Расчет и построение чертежа основы мужских классических брюк для типовой фигуры.		OK 09
	В том числе практических и лабораторных занятий		
	1. Построение чертежа основы мужских классических брюк для фигуры с отклонениями от типовой		
Тема 1.6. Построение базовой основы изделия с втачным рукавом	Содержание		
	1. Конструирование жилетов: Построение чертежа основы жилета. Виды жилетов.		ПК 4.1- ПК 4.5 OK 01 OK 02 OK 09
	2. Построение чертежа конструкции мужского пальто: Предварительный расчет конструкции пальто. Построение чертежа конструкции пальто прямого силуэта. Построение чертежа конструкции пальто полУРилегающего силуэта. Построение чертежа конструкции пальто с утепляющей прокладкой различной толщины.		
	3. Конструирование втачных рукавов: Построение одношовного рукава для мужской одежды. Построение двухшовного рукава для мужской одежды.		
	4. Конструирование воротников различных типов: Построение воротника в изделиях с застежкой доверху. Построение воротника - стойки. Построение воротников отдельно от горловины изделия. Построение воротника с отрезной стойкой для изделий с застежкой доверху и открытой.		
	5. Конструирование курток: Построение чертежа основы куртки.		
	6. Построение чертежа базовой конструкции мужского пиджака: Базисная сетка и расчет основы пиджака. Построение чертежа конструкции мужского пиджака. Построение чертежа конструкции полочки пиджака с отрезным бочком. Построение отрезного бочка. Построение чертежа конструкции полочки пиджака с передней вытачкой. Конструирование однобортных пиджаков полУРилегающего силуэта с застежкой на одну, две, три пуговицы. Построение двубортного пиджака с застежкой на одну пуговицу. Построение пиджака спортивного типа.		

	<p>7. Конструирование изделий с учетом телосложения фигуры: Построение жилета на полную фигуру. Построение спинки на сутулую фигуру. Построение переда на перегибистую фигуру. Построение рукава изделия на сутулую и перегибистую фигуру.</p>		
	В том числе практических и лабораторных занятий		
	1. Построение чертежа базовой конструкции мужского пиджака на индивидуальную фигуру. Внесение изменений в базовую конструкцию, учитывающих особенности фигуры заказчика.		
Тема 1.7. Построение основы конструкции	<p>Содержание</p> <p>1. Конструирование мужских изделий с рукавами различных покроев: Построение чертежа конструкции плечевого изделия с рукавами рубашечного покроя. Построение чертежа конструкции изделия с цельнокроеными рукавами. Разновидности изделий с рукавами покроя реглан. Построение чертежа конструкции изделия с рукавами покроя реглан. Построение чертежа конструкции изделия с рукавами комбинированных покроев.</p>		ПК 4.1- ПК 4.5 ОК 01 ОК 02 ОК 09
	В том числе практических и лабораторных занятий		
	1. Построение чертежа базовой конструкции мужской сорочки современного стиля		
Раздел 2. Конструктивное моделирование			
Тема 1.8. Конструктивное моделирование одежды	<p>Содержание</p> <p>1. Конструкция и составные части изделий. Принципы, виды, этапы конструктивного моделирования. Конструктивное моделирование основы изделия без изменения формы: - видоизменение линии горловины и построение застежки; - модификация плечевой линии.</p> <p>2. Конструктивное моделирование основы изделия с первичным изменением силуэтной формы: - положение декоративно - конструктивных, функционально - декоративных и декоративных элементов.</p> <p>3. Конструктивное моделирование основы изделия с вторичным изменением силуэтной формы: параллельное расширение деталей (лифа; рукавов; юбок; воротников); коническое расширение деталей (лифа; рукавов; юбок; воротников);</p>		ПК 4.1- ПК 4.5 ОК 01 ОК 02 ОК 09

	4. - проектирование подрезов и драпировок; - варианты расположения нагрудной вытачки; - варианты застежки; - варианты моделирования рукавов; - моделирование воротников;	
	5. - моделирование юбок; -моделирование брюк; -комплексное моделирование изделия: платья, жакета, пальто. Методы корректировки базовых лекал для получения модельных лекал; организация рабочего места, соблюдение требований охраны труда, осуществление текущего ухода за рабочим местом	
Тематика самостоятельной учебной работы		18
Учебная практика Виды работ <ul style="list-style-type: none"> - изготовление лекал для индивидуального изготовления изделий; - градация лекал по размерам; - градация лекал по ростам. - построение конструкции жакета с рукавом реглан на базовой основе с втачным рукавом; <ul style="list-style-type: none"> - построение конструкции жакета с цельнокроеным рукавом на базовой основе с втачным рукавом - моделирование и художественное оформление нарядного молодежного костюма; - моделирование женских брюк; - моделирование женской юбки. 		108
Производственная практика Виды работ <ul style="list-style-type: none"> - расчет и построение чертежа базовой конструкции изделия; - конструктивное моделирование деталей изделия; - изготовление лекал на изделие из различных материалов. 		108
Экзамен по модулю		6
Всего		326

УСЛОВИЯ РЕАЛИЗАЦИИ ПРОГРАММЫ ПРОФЕССИОНАЛЬНОГО МОДУЛЯ

3.1. Для реализации программы профессионального модуля должны быть предусмотрены следующие специальные помещения:

Лаборатория Конструирования швейных изделий, оснащенные в соответствии с п. 6.1.2.1 настоящей рабочей программы по профессии 29.01.33 Мастер по изготовлению швейных изделий.

Мастерская швейная, оснащенные в соответствии с п. 6.1.2.2 настоящей рабочей программы по профессии 29.01.33 Мастер по изготовлению швейных изделий

Оснащенные базы практики в соответствии с п. 6.1.2.3 настоящей рабочей программы по профессии 29.01.33 Мастер по изготовлению швейных изделий.

3.2. Информационное обеспечение реализации программы

Для реализации программы библиотечный фонд образовательной организации должен иметь печатные и/или электронные образовательные и информационные ресурсы для использования в образовательном процессе. При формировании библиотечного фонда образовательной организации выбирается не менее одного издания из перечисленных ниже печатных изданий и (или) электронных изданий в качестве основного, при этом список может быть дополнен новыми изданиями.

3.2.1. Основные печатные издания

1. Конструирование швейных изделий: учебник: / Э. К. Амирова, О. В. Сакулина, Б. С. Сакулин и др. - М.: ОИЦ «Академия», 2021
2. Кочесова Л. В. Конструирование женской одежды: учебник: - М.: ОИЦ «Академия», 2021
3. Радченко И. А. Основы конструирования и моделирования одежды: учебник: - М.: ОИЦ «Академия», 2021

3.2.2. Дополнительные источники

1. Справочник закройщика /И. А. Радченко, И. Б. Косинец: учеб. пособие. Допущено Экспертным советом. - М.: ОИЦ «Академия», 2016
- Чекмарёв А. А. Инженерная графика: учебник для СПО. - 13-е изд., испр. и доп. - М:

4.КОНТРОЛЬ И ОЦЕНКА РЕЗУЛЬТАТОВ ОСВОЕНИЯ ПРОФЕССИОНАЛЬНОГО МОДУЛЯ

Код и наименование профессиональных и общих компетенций, формируемых в рамках модуля	Критерии оценки	Методы оценки
ПК 5.1. Выполнять зарисовку (технический рисунок) модели	Качественное выполнение Технического рисунка в соответствии с требованиями заказчика	Экспертное наблюдение выполнения практических работ
ПК 5.2. Выполнять снятие размерных признаков фигуры человека	Точное снятие размерных признаков фигуры человека в соответствии с	Экспертное наблюдение выполнения практических работ
ПК 5.3. Рассчитывать и изготавливать лекала базовых конструкций одежды	Выполнение расчетов и построение базовых конструкций одежды в соответствии с выбранной системой конструирования одежды	Экспертное наблюдение выполнения практических работ
ПК 5.4. Проводить примерки на фигуре заказчика, исправлять дефекты посадки	Проведение примерок на фигуре заказчика и устранение дефектов посадки	Экспертное наблюдение выполнения практических работ
ПК 5.5. Осуществлять авторский надзор за реализацией изготовления изделия	Выполнение конструкции и изготовление изделия в соответствии с техническим рисунком	Экспертное наблюдение выполнения практических работ
ОК 01. Выбирать способы решения задач профессиональной деятельности применительно к различным контекстам	<ul style="list-style-type: none"> - анализ технического рисунка, выбор системы конструирования одежды и методов моделирования базовой конструкции, - выбор и использование справочной и дополнительной информации для рационального и эффективного выполнения профессиональных задач, профессионального и личностного развития; - соответствие изготовления деталей, узлов и изделий, эталонам; - анализ и корректировка результата собственной работы; - выбор способа разрешения проблемы в соответствии с заданными критериями и постановка цели деятельности 	Экспертное наблюдение выполнения практических работ
ОК 02. Использовать современные средства поиска, анализа и интерпретации информации, и информационные технологии для выполнения задач профессиональной деятельности		
ОК 04. Эффективно взаимодействовать и работать в коллективе и команде		
ОК 05. Осуществлять устную и письменную коммуникацию на государственном языке Российской Федерации с учетом особенностей социального и		

ОК 09. Пользоваться профессиональной документацией на государственном и иностранном языках		
--	--	--

КОНТРОЛЬ И ОЦЕНКА РЕЗУЛЬТАТОВ ОСВОЕНИЯ ПРОФЕССИОНАЛЬНОГО МОДУЛЯ

Результаты (освоенные профессиональные компетенции)	Основные показатели оценки результата	Формы и методы контроля и оценки
ПК 3.1. Выявлять область и вид ремонта.	Определение области и способа выполнения ремонта	Экспертное наблюдение выполнения практических работ
ПК 3.2. Подбирать материалы для ремонта.	Правильный выбор материалов для выполнения ремонта	Экспертное наблюдение выполнения практических работ
ПК 3.3. Выполнять технологические операции по ремонту и обновлению швейных изделий.	Рациональное выполнение операций по ремонту и обновлению швейных изделий	Экспертное наблюдение выполнения практических работ
ОК 01. Выбирать способы решения задач профессиональной деятельности, применительно к различным контекстам.	<ul style="list-style-type: none"> - анализ и обоснование причин возникновения дефектов посадки и пошива швейных изделий, - выбор и использование справочной и дополнительной информации для рационального и эффективного выполнения профессиональных задач, профессионального и личностного развития; - соответствие изготовления деталей, узлов и изделий, эталонам; - анализ и корректировка результата собственной работы; - выбор способа разрешения проблемы в соответствии с заданными критериями и постановка цели деятельности; демонстрация навыков самообразования 	Экспертное наблюдение выполнения практических работ
ОК 02. Использовать современные средства поиска, анализа и интерпретации информации, и информационные технологии для выполнения задач профессиональной деятельности		
ОК 04. Эффективно взаимодействовать и работать в коллективе и команде		
ОК 05. Осуществлять устную и письменную коммуникацию на государственном языке с учетом особенностей социального и культурного контекста		
ОК 09. Пользоваться профессиональной документацией на государственном и иностранном языках		

**МИНИСТЕРСТВО ОБРАЗОВАНИЯ И НАУКИ
ЧЕЧЕНСКОЙ РЕСПУБЛИКИ ГОСУДАРСТВЕННОЕ БЮДЖЕТНОЕ
ПРОФЕССИОНАЛЬНОЕ ОБРАЗОВАТЕЛЬНОЕ УЧРЕЖДЕНИЕ
«ПОБЕДИНСКИЙ ГОСУДАРСТВЕННЫЙ ТЕХНИКУМ»**

«УТВЕРЖДАЮ»
Директор ГБПОУ ПГТ
_____Д.И.Батукаев

от 25.06. 2025г.

**ПРОГРАММА ПОДГОТОВКИ КВАЛИФИЦИРОВАННЫХ РАБОЧИХ И
СЛУЖАЩИХ ПО ПРОФЕССИИ СРЕДНЕГО ПРОФЕССИОНАЛЬНОГО
ОБРАЗОВАНИЯ**

«29.01.33 Мастер по изготовлению швейных изделий»
код и наименование специальности

ФОНД ОЦЕНОЧНЫХ СРЕДСТВ
для проведения текущего контроля и промежуточной аттестации по
дисциплине

ПМ.01 Изготовление швейных изделий по индивидуальным заказам
индекс, наименование учебной дисциплины в соответствии с учебным планом

Форма контроля освоения дисциплины (экзамен)

с. Побединское
2025г

Рабочая программа рассмотрена и одобрена
общеобразовательной (цикловой) комиссией.

Председатель профессиональной (цикловой)
комиссии _____

Протокол № 7

от 20.06.2025 г.

Рабочая программа учебной дисциплины
разработана на основе Федерального
государственного образовательного стандарта
по специальности среднего
профессионального образования «29.02.33
Мастер по изготовлению швейных изделий»
Министерства образования и науки
Российской Федерации
приказ от 05.02.2018г. № 69

СОГЛАСОВАНО

Заместитель директора по учебной работе
ГБПОУ ПГТ

_____ Муртазалиев Р.М.

23.06. 2025 г.

РАБОЧАЯ ПРОГРАММА УЧЕБНОЙ ДИСЦИПЛИНЫ ПМ.01 Изготовление швейных изделий
по индивидуальным заказам для профессии «29.01.33 Мастер по изготовлению швейных
изделий»

Организация разработчик: Государственное бюджетное профессиональное образовательное
учреждение «Побединский государственный техникум»

Разработчик: Юсупова З.Н, ГБПОУ ПГТ.

СОДЕРЖАНИЕ

ОБЩИЕ ПОЛОЖЕНИЯ	4
1.РЕЗУЛЬТАТЫ ОСВОЕНИЯ МОДУЛЯ, ПОДЛЕЖАЩИЕ ПРОВЕРКЕ	4
1.1. Профессиональные и общие компетенции	4
1.2. «Владеть навыками – уметь – знать»	6
2. ФОРМЫ ПРОМЕЖУТОЧНОЙ АТТЕСТАЦИИ ПО ПРОФЕССИОНАЛЬНОМУ МОДУЛЮ	7
3. ОЦЕНКА ОСВОЕНИЯ ТЕОРЕТИЧЕСКОГО КУРСА ПРОФЕССИОНАЛЬНОГО МОДУЛЯ	7
3.1. Общие положения	7
3.2. Типовые задания для оценки освоения МДК	8
4. ОЦЕНКА ПО УЧЕБНОЙ И ПРОИЗВОДСТВЕННОЙ ПРАКТИКЕ	17
4.1. Общие положения	17
4.2. Виды работ практики и проверяемые результаты обучения по профессиональному модулю	17
4.3. Форма аттестационного листа	19
5. КОНТРОЛЬНО-ОЦЕНОЧНЫЕ МАТЕРИАЛЫ ДЛЯ ЭКЗАМЕНА (КВАЛИФИКАЦИОННОГО)	23
5.1. Общие положения	23
5.2. Экзаменационные задания	24
ПРИЛОЖЕНИЯ	31

Общие положения

Результатом освоения профессионального модуля является готовность студента к выполнению вида профессиональной деятельности **Изготовление швейных изделий по индивидуальным заказам** и составляющих его профессиональных компетенций, а также общие компетенции, формирующиеся в процессе освоения ОП в целом.

Формой аттестации по профессиональному модулю является экзамен по модулю. Итогом экзамена является однозначное решение: «вид профессиональной деятельности освоен / не освоен».

1. Результаты освоения модуля, подлежащие проверке

1.1. Профессиональные и общие компетенции

В результате контроля и оценки по профессиональному модулю осуществляется комплексная проверка следующих профессиональных и общих компетенций:

Таблица 1

Профессиональные компетенции	Показатели оценки результата
ПК1.1. Определять виды и детали швейных изделий в эскизах и лекалах; свойства и качество материалов для изделий различных ассортиментных групп	<ul style="list-style-type: none">- сопоставлять наличие количества деталей кроя с эскизом;- визуально определять правильность выкраивания деталей кроя;- по эскизу определять правильность выкраивания формы деталей;- читать технический рисунок- определять волокнистый состав материалов и распознавать текстильные пороки;- давать характеристику материалам по технологическим, механическим и гигиеническим свойствам
ПК 1.2. Раскраивать швейные изделия, подкраивать отделочные детали и детали подкладки	<ul style="list-style-type: none">- выполнять раскладку лекал на материале;- контролировать качество раскладки лекал и выкроенных деталей швейных изделий;- пользоваться инструментами для раскроя швейных изделий;- выкраивать детали швейных изделий;
ПК 1.3 Выполнять поэтапную обработку и изготовление швейных изделий по индивидуальным заказам	выбирать технологическую последовательность обработки швейного изделия в соответствии с изготавливаемой моделью; применять современные методы обработки швейных изделий; выполнять операции влажно-тепловой обработки (ВТО) в соответствии с нормативными требованиями; пользоваться инструментами и приспособлениями при пошиве изделий различного ассортимента из различных материалов; подготавливать выполненный заказ по изготовлению изделий различного ассортимента из различных материалов к сдаче заказчику; определять дефекты обработки и окончательной отделки изделий различного ассортимента из различных материалов;
ПК 1.4. Обслуживать швейное оборудование и оборудование для влажно-тепловой обработки	<ul style="list-style-type: none">- правильность заправлять, наладивать и проводить мелкий ремонт швейного оборудования; пользоваться оборудованием для выполнения влажно-тепловых работ; соблюдать требования безопасного труда на рабочих местах и правила пожарной безопасности в мастерских; работать на современном оборудовании с применением средств малой механизации;
ПК 1.5. Использовать техническую, технологическую и нормативную документацию.	<ul style="list-style-type: none">- пользоваться инструкционно-технологическими картами;- пользоваться техническими условиями (ТУ), отраслевыми стандартами (ОСТ), государственными стандартами (ГОСТ); осуществлять внутривидовой контроль качества изготовления изделий различного ассортимента из различных

	материалов; - применять операционно-технологические карты при изготовлении изделий различного ассортимента из различных материалов
--	---

Таблица 2

Общие компетенции	Показатели оценки результата
ОК 01. Выбирать способы решения задач профессиональной деятельности применительно к различным контекстам;	Выбирает оптимальные способы решения задач профессиональной деятельности применительно к различным контекстам
ОК 02. Использовать современные средства поиска, анализа и интерпретации информации и информационные технологии для выполнения задач профессиональной деятельности;	Использует современные средства поиска, анализа и интерпретации информации и информационные технологии для выполнения задач профессиональной деятельности;
ОК 09. Пользоваться профессиональной документацией на государственном и иностранном языках.	Пользуется профессиональной документацией на государственном и иностранном языках

1.2. «Владеть навыками – уметь – знать»

В результате освоения профессионального модуля обучающийся должен

Владеть навыками	<ul style="list-style-type: none"> 1. работы с эскизами; 2. распознавания составных частей деталей изделий одежды и их конструкций; 3. определения свойств применяемых материалов; 4. раскроя швейных изделий с использованием лекал, изготавливаемых индивидуально; 5. раскроя подкладочных, прикладных и скрепляющих материалов в пакет к заданному основному изделию; 6. подкраивания мелких деталей швейных изделий; 7. комплектования деталей кроя и передачи заказа на изготовление швейных изделий; 8. поиска оптимальных способов обработки швейных изделий различных ассортиментных групп; 9. работы на различном швейном оборудовании с применением средств малой механизации; 10. выполнения влажно-тепловых работ; 11. поиска информации и нормативных документов
Уметь	<ul style="list-style-type: none"> 1. читать технический рисунок; 2. сопоставлять количество и форму деталей кроя с эскизом; 3. фактуры поверхности материалов; технологический процесс изготовления изделий; 4. виды технологической обработки изделий одежды; 5. ВТО деталей одежды различных ассортиментных групп; 6. современные технологии обработки швейных изделий; 7. технические требования к выполнению операций ВТО; 8. технологические режимы ВТО деталей одежды различных ассортиментных групп; 9. заправку универсального и специального швейного оборудования; 10. причины возникновения неполадок и их устранение; 11. регулировку натяжения верхней и нижней нитей; оборудование для влажно-тепловых работ и способы ухода за ним; 12. современное (новейшее) оборудование; 13. правила безопасного труда при выполнении различных видов работ и пожарной безопасности; 14. действующие стандарты и технические условия на швейные изделия

Знать	1.виды и ассортимент применяемых при ремонте швейных материалов, их основные свойства; 2.виды и детали швейных изделий; 3.название деталей кроя; 4.определение долевой и уточной нити; 5.волоконный состав, свойства и качества материалов для изготовления изделий различных ассортиментных групп; 6.современные материалы и фурнитуру; 7.технологии раскроя изделий различного ассортимента; 8.виды инструментов, применяемых для раскроя изделий различного ассортимента; 9.способы рационального использования материалов при раскрое изделий различного ассортимента; 10.требования к раскрою швейных изделий с учетом рисунка и фактуры поверхности материалов; 11.технологический процесс изготовления изделий; 12.виды технологической обработки изделий одежды; 13.ВТО деталей одежды различных ассортиментных групп; 14.современные технологии обработки швейных изделий; 15.технические требования к выполнению операций ВТО; 16.технологические режимы ВТО деталей одежды различных ассортиментных групп; 17.заправку универсального и специального швейного оборудования; 18.причины возникновения неполадок и их устранение; 19.регулировку натяжения верхней и нижней нитей; 20.оборудование для влажно-тепловых работ и способы ухода за ним; 21.современное (новейшее) оборудование; 22.правила безопасного труда при выполнении различных видов работ и пожарной безопасности; 23.действующие стандарты и технические условия на швейные изделия
-------	---

2. Формы промежуточной аттестации по профессиональному модулю

Таблица 3

Элемент модуля	Формы промежуточной аттестации
МДК 01.01 Основы технологии изготовления швейных изделий	Комплексный дифференцированный зачет
Учебная практика	
Производственная практика	
ПМ 01. Изготовление швейных изделий по индивидуальным заказам	Экзамен по модулю

3. Оценка освоения теоретического курса профессионального модуля

3.1. Общие положения

Основной целью оценки теоретического курса профессионального модуля является оценка умений и знаний.

Оценка теоретического курса профессионального модуля осуществляется с использованием следующих форм и методов контроля: для проведения текущего и рубежного контроля – тест, самостоятельная работа, опрос, карточки задания, презентация; для промежуточной аттестации – МДК 01.01, учебная практика, производственная практика – Комплексный дифференцированный зачет.

Оценка теоретического курса профессионального модуля предусматривает

использование накопительной / рейтинговой системы оценивания.

3.2. Типовые задания для оценки освоения МДК

3.2.1. Типовые задания для оценки освоения МДК 01.01 «Основы технологии изготовления швейных изделий»:

<p>Рассмотрено на заседании методической комиссии председатель МК Умарова А.А. _____ протокол № _____ « ____ » _____ 20 ____ г.</p>	<p>ТЕСТОВОЕ ЗАДАНИЕ для оценки освоения МДК 01.01 «Основы технологии изготовления швейных изделий».</p> <p>Вариант №1</p>	<p>Утверждаю Зам директора по УР Муртазалиев Р.М.</p> <hr/> <p>« ____ » _____ 20 ____ г.</p>
---	---	--

Проверяемые результаты обучения: 3-1- 3-23.

Текст задания №1: Выполните тестовое задание

1. Выберите и впишите правильный ответ или несколько ответов:

№ п/п	Задание	Эталон
1	Можно ли считать, что строчка – это ряд однородных повторяющихся стежков? Да нет	
2	Называется ли вметыванием операция соединения 2-х деталей, наложенных одна на другую? да нет	
3	<i>Выберите правильный ответ</i> При соединении двух деталей с косым и прямым срезом, деталь с косым срезом располагают - сверху - снизу	
4	Какова длина закрепки на стачивающей машине в конце строчки?	
5.	Какой должна быть ширина шва при стачивании боковых срезов легкого платья?	
6	При изготовлении легкого женского платья для выполнения утюжильных работ применяют утюги весом от 3 до 6 кг. Установите соответствие между весом утюга и видом ткани: 1. изделия из легких шелковых тканей 2. из легких шерстяных тканей 3. из хлопчатобумажных тканей 4. из толстых шерстяных платьевых тканей 5. из тканей с волокном лавсан а) 5 кг. б) 3 кг. в) 4 кг. г) 6 кг.	
7	Верно ли утверждение, что изделие получает правильную форму только тогда, когда утюг перемещают вдоль нитей основы тканей? да нет	
8	Подберите из предложенных вариантов проутюжильник для ВТО изделий из тканей, содержащих синтетические волокна. а) отбельная льняная ткань, б) отбельная х/б ткань, в) марля, г) байка, фланель.	
9	Поберите температуру утюга для ВТО перечисленных ниже тканей, выбрав соответствующий вариант ответа.	

	1. шелк натуральный 2. капроновые ткани 3. шерсть с лавсаном 4. бархат, вельвет а) 140, б) 150 -160, в) 160, г) 180 – 200, д) 140-150	
10	Из какой ткани детали изделия обрабатывают без проутюжильника?	
11	Верно ли утверждение, что количество деталей кроя, их конфигурация постоянны для изделий легкого платья? Да Нет	
12.	Выберите из предложенного перечня основные детали кроя изделия: 1) Полочка 2) Кокетка 3) Спинка 4) Рукав 5) Воротник 6) Подборт	
13.	Как называется величина необходимая для технологической обработки деталей изделия? а) прибавка б) припуск в) ширина шва	
14	Какие материалы используют в качестве прокладок? а) Бязь б) Клеевые в) Неклеевые	
15	Назовите срезы деталей изделия спинки	
16	Напишите, с какой целью по срезам деталей проставляют контрольные надсечки?	
17	Определите, к какой группе, по своей значимости в изделии, относятся детали: <i>воротник, манжеты, пояс, клапаны.</i> 1. Основные 2. Производные	
18	Назовите, операции, которые способствуют уменьшению толщины обтачного края деталей	
19	Выберите правильный ответ. Как называется деталь, выкроенная по форме среза обрабатываемого участка: 1) окантовка 2) бейка 3) обтачка	
20	<i>Выберите верный ответ.</i> В какую сторону следует заутюживать горизонтальные и наклонные вытачки. - вниз - вверх - не имеет значения	
21	Восстановите последовательность операций по обработке борта изделия отрезными подбортами А)приутюжить край борта 1..... Б)обтачать борт подбортом 2..... В)продублировать подборт 3..... Г)прострочить отделочную строчку 4..... По краю борта 5..... Д)вывернуть подборт на изнаночную 6..... Сторону изделия, выправить кант 7..... Из полочки	

	Е) проверить качество Ж) обметать внутренний срез подборта	
22	Выберите из предложенного перечня детали, необходимые для обработки накладного кармана 1. Подзор 2. Основная деталь 3. Долевик 4. Карман 5. Мешкина 6. Обтачка	

Ключи к тестовым заданиям №1:

- | | |
|--|-----|
| 1. Да | P=1 |
| 2. Нет | P=1 |
| 3. Снизу | P=1 |
| 4. 7 – 10 мм.P=1 | |
| 5. 10 – 15 мм.P=1 | |
| 6. 1 – б); 2 – в); 3 – а); 4 – г); 5 – г) | P=1 |
| 7. Да | P=1 |
| 8. в);г). | P=1 |
| 9. 1 – в); 2 – б); 3 – б); 4 – а).P=1 | |
| 10. (Хлопчатобумажной) | P=1 |
| 11. Нет | P=1 |
| 12. 1,3,4. | P=1 |
| 13. б)P=1 | |
| 14. б), в). P=1 | |
| 15. (Горловины, плечевой, проймы, боковой, низа). | P=1 |
| 16. (Для правильного соединения деталей изделия) | P=1 |
| 17. 2 | P=1 |
| 18. (Высечь излишки припуска ткани на шов, приутюжить) | P=1 |
| 19. 3P=1 | |
| 20. Вверх | P=1 |
| 21. 1- в; 2-ж; 3-б; 4-д;5-а; 6-г; 7-е | P=1 |
| 22. 2;4;6. | P=1 |

Общее количество баллов: 22

Критерии оценивания:

Процент результативности (правильных ответов)	Качественная оценка индивидуальных образовательных достижений	
	Балл (отметка)	Вербальный аналог
19-22	5	отлично
15 - 18	4	хорошо
11 - 14	3	удовлетворительно
Менее 13	2	неудовлетворительно

<p>Рассмотрено на заседании методической комиссии председатель МК Умарова А.А. _____ протокол № _____ « ____ » _____ 20 ____ г.</p>	<p>ТЕСТОВОЕ ЗАДАНИЕ для оценки освоения МДК 01.01 «Основы технологии изготовления швейных изделий».</p> <p>Вариант №2</p>	<p>Утверждаю Зам директора по УР Муртазалиев Р.М. _____</p> <p>« ____ » _____ 20 ____ г.</p>
---	---	--

Проверяемые результаты обучения: 3-1- 3-23.

Текст задания №2: Выполните тестовое задание

1.Выберите и впишите правильный ответ или несколько ответов, или допишите предложение:

№ п/п	Задание	
1	Можно ли назвать шириной шва место соединения нескольких деталей изделия? да нет	
2	Допишите предложение Правильная организация рабочего места для выполнения ручных работ влияет на ...	
3	Как правильно следует удалять стежки временного назначения?	
4	Соединяя две детали разной толщины, вниз следует положить деталь из ткани: - толстой - тонкой	
5.	Выберите ширину шва для соединения плечевых срезов в изделиях платьево - блузочного ассортимента: 5-7 мм 7-10 мм 10-15мм	
6	Как называется вид работы при которой две детали соединяют по краю с последующим вывертыванием их на лицевую сторону и выправлением канта?	
7	Допишите предложение. Температура нагрева утюга зависит от	
8	Напишите, какую роль играют прокладочные материалы в одежде?	
9	Допишите предложение: для того, чтобы изделие меньше вытягивалось при носке и не теряло со временем своей формы, необходимо при раскрое соблюдать.....	
10	Назовите вид отделки, соответствующий описанию: «полоска из основной или отделочной ткани, выкроенная в косом или поперечном направлении, присборенная с одной стороны и, с той же стороны, соединена с изделием».	
11	С какой стороны следует обметывать срезы после стачивания рельефов. <i>Выберите верный ответ:</i> а) со стороны центральной части; б) со стороны бочка; в) с любой?	
12.	В чем сходство влажно – тепловой обработки вертикальных вытачек и рельефов?	
13.	Назовите технологическую операцию при обработке прорезного	

	кармана в рамку, которая следует за операцией притачивания обтачек к основной детали.	
14	Подберите для каждой операции по обработке обтачного воротника соответствующие параметры из перечисленных ниже: 1. стачать части нижнего воротника 2. обтачать воротник 3. высечь излишки ткани в углах 4. выправить кант из верхнего воротника а)5-7мм, б)7-10мм, в)1,5-2,0мм, г)1-2мм, д)10-15мм	
15	Опишите дефект, возникший после обтачивания верхнего воротника нижним, если детали кроя были одинаковыми по величине.	
16	Назовите термин, употребляемый для обозначения операции постоянного соединения манжеты с низом рукава	
17	Выберите из предложенного перечня, операции относящиеся к этапу монтажа изделия: 1. настрочить карман на полочку 2. настрочить верхний воротник 3. стачать рельефы 4. втачать рукав в пройму 5. застрочить низ изделия	
18	Из предложенного списка слов, составьте пары, имеющие логическую связь. Запишите пары цифрами. 1) воротник; 2) горловина; 3) лиф; 4) манжета; 5) юбка; 6) рукав.	
19	Выберите верный параметр для соединения пояса с верхним срезом юбки. 5 -7 мм, 10 – 15 мм, 7 – 10 мм	
20	Восстановите последовательность обработки втачного отложного воротника с преходящими концами, записав порядок выполнения операций цифрами. 1. Обтачать отлет воротника. 2. Проверить качество. 3. Стачать концы воротника. 4. Проверить детали кроя. 5. Вывернуть воротник, выправить углы, кант, приутюжить. 6. Осноровить нижний срез воротника.	
21	Как долго сохраняется линия полузаноса в процессе изготовления изделия с застежкой.	
22	По какой стороне женской фигуры проводят примерку швейных изделий?	

Ключи к тестовым заданиям №2:

- | | |
|--|-----|
| 1.Нет | P=1 |
| 2. (На производительность труда и качество выполняемой работы) | P=1 |
| 3. (Разрезать через каждые 10-15 см.). | P=1 |
| 4. (Толстой) | P=1 |
| 5.(10-15 мм) | P=1 |
| 6. (Обтачивание) | P=1 |
| 7. (Обрабатываемой ткани). | P=1 |
| 8. (Сохраняют форму деталей и участков и повышают прочность отдельных участков одежды.). | P=1 |

9. Направление нитей основы в деталях изделия P=1
10. Оборка P=1
11. б)P=1
12. (Припуски заутюживают к середине). P=1
13. (Проверить качество притачивания обтачек) P=1
14. 1 –б); 2 – а); 3 – в); 4 – г). P=1
15. (Не выправится кант из верхнего воротника). P=1
16. (Притачать). P=1
17. 2,4,5. P=1
18. (1-2; 3-5; 4-6) P=1
19. (7 -10 мм.) P=1
20. (4, 3, 1, 5, 2, 6.) P=1
21. (До окончания изготовления изделия.) P=1
22. (По правой). P=1

Общее количество баллов: 22

Критерии оценивания:

Процент результативности (правильных ответов)	Качественная оценка индивидуальных образовательных достижений	
	Балл (отметка)	Вербальный аналог
19-22	5	отлично
15 - 18	4	хорошо
11 - 14	3	удовлетворительно
Менее 13	2	неудовлетворительно

<p>Рассмотрено на заседании методической комиссии председатель МК Умарова А.А. _____ протокол № _____ « ____ » _____ 20 ____ г.</p>	<p>ТЕСТОВОЕ ЗАДАНИЕ для оценки освоения МДК 01.01 «Основы технологии изготовления швейных изделий».</p> <p>Вариант №3</p>	<p>Утверждаю Зам директора по УР Муртазалиев Р.М.</p> <hr/> <p>« ____ » _____ 20 ____ г.</p>
--	---	--

Проверяемые результаты обучения: 3-1- 3-23.

Текст задания №3: Выполните тестовое задание

1.Выберите и впишите правильный ответ или несколько ответов, или допишите предложение:

№ п/п	Задание	
1	Напишите величину толщины меловой линии при выполнении ручных операций	
2	Какой цвет ниток следует подобрать для пришивания пуговиц с ножкой?	
3	Назовите стежки, которыми можно выполнить подшивание низа изделия.	
4	<i>Допишите предложение, выбрав правильный вариант ответа</i> При стачивании деталей без посадки, нижнюю деталь слегка: а) подтягивают б) придерживают в) ослабляют	
5	Какой вид шва используют для соединения отделочной тесьмы с изделием?	
6	<i>Допишите предложение вставив пропущенные слова:</i> Детали стачивают, совмещая	
7	<i>Выберите верный вариант ответа:</i> При утюжке плотных шерстяных тканей утюг.... а) перемещают только вперед по сырому проутюжильнику. б) переставляют с одного участка на другой в) перемещают его назад и вперед	
8	Как исправить, после заутюживания швов, дефект в виде образовавшихся контуров швов на лицевой стороне ткани? А) отпарить. Б) приподнять припуски на швы и приутюжить участки деталей под ними. В) подложить под припуски проутюжильник или полоску бумаги.	
9	Выберите правильный вариант ответа. Какой глубины должна быть надсечка? а) 7 – 10 мм. б) 7мм в) 5 – 7 мм г) 5 мм	

10	<p>Каким способом прокладочные детали можно соединить с деталями верха?</p> <p>а) ниточным б) клеевым в) комбинированным г) сварным д) заклепочным</p>	
11	<p>Из предложенных параметров выберите верный. Во сколько раз длина оборки, рюша в крае должна быть больше длины в готовом виде?</p> <p>1. 2 – 2,5 раза 2. 1,5 раза 3. 2 раза 4. 1,5 – 2 раза 5. 2,5 – 3 раза</p>	
12.	Оборки, валаны и рюши могут быть выкроены из частей. Какую ширину шва следует подобрать для стачивания частей этих деталей.	
13.	Напишите, в каком случае нагрудную горизонтальную вытачку допускается заутюживать вниз?	
14	<p>Выберите правильный ответ из предложенных вариантов. С какой стороны обметывают срезы после притачивания кокетки к основной детали?</p> <p>1. со стороны кокетки. 2. со стороны основной детали 3. с любой</p>	
15	Является ли срез борта центральной линией изделия? Да нет	
16	Напишите, какими способами можно закрепить переходной кант по краю борта изделия	
17	<p>Выберите из предложенных параметров, величину припуска по верхнему срезу накладного кармана для обработки его обтачкой:</p> <p>7 – 10 5 – 7 3 – 5</p>	
18	<p>Верно ли утверждение, что для обработки кармана на шве, мешковину можно выкроить цельнокроеной с основными деталями.</p> <p>да нет</p>	
19	Назовите операцию, которая следует после обтачивания отлета и концов воротника.	
20	<p>Напишите в правильной последовательности номера операций для заготовки замкнутой притачной манжеты.</p> <p>1. заутюжить манжету пополам 2. продублировать нижнюю манжету 3. проверить качество 4. разутюжить припуски шва 5. стачать концы манжеты 6. проверить детали кроя</p>	
21	<p>Выберите термин, который употребляется при постоянном соединении лифа с юбкой:</p> <p>а) втачать; б) вметать; в) сметать; г) стачать; д) обтачать.</p>	
22	Назовите деталь, которая имеет деталь узкой полоски и используется для поддержания пояса, хлястика, погон, пат?	

Ключи к тестовым заданиям:

1. (до 1 – 1,5 мм.);	P=1
2. (В цвет ткани)	P=1
3. (Потайные-подшивочные, крестообразные).	P=1
4. (б) придерживают).	P=1
5. (Накладной)	P=1
6. (Срезы, надсечки(или контрольные знаки)	P=1
7. Б)	P=1
8. В)	P=1
9. Г)	P=1
10. а), б).	P=1
11. 4.	P=1
12. (5 – 7 мм.)	P=1
13. (Когда вытачка выходит за пройму при заутюж. Вверх).	P=1
14. 2.	P=1
15. Нет	P=1
16. (Отделочной строчкой по краю борта или настроить припуск шва на подборт)	P=1
17. 5-7	P=1
18. да	P=1
19. (Высечь излишки ткани в углах).	P=1
20. 6,2,5,4,1,2.	P=1
21. Г)	P=1
22. Шлевка	P=1

Общее количество баллов: 22

Критерии оценивания:

Процент результативности (правильных ответов)	Качественная оценка индивидуальных образовательных достижений	
	Балл (отметка)	Вербальный аналог
19-22	5	отлично
15 - 18	4	хорошо
11 - 14	3	удовлетворительно
Менее 13	2	неудовлетворительно

4. Оценка по учебной и производственной практике

4.1. Общие положения

Целью оценки по учебной и производственной практике является оценка:

- 1) профессиональных и общих компетенций;
- 2) практического опыта и умений.

Оценка по учебной и производственной практике выставляется на основании данных аттестационного листа (характеристики профессиональной деятельности студента на практике) с указанием видов работ, выполненных обучающимся во время практики, их объема, качества выполнения в соответствии с технологией и (или) требованиями организации, в которой проходила практика.

4.2. Виды работ практики и проверяемые результаты обучения по профессиональному модулю

4.2.1. Учебная практика:

Таблица 4

Виды работ	Коды проверяемых результатов (ПК, ОК, Н, У)
Учебная практика - освоение приемов ручных работ (выполнение ручных стежков, строчек, закрепок, обметывание, петель; пришивание фурнитуры и др.). - освоение приемов выполнения машинных работ: заправка нитей и регулировка швейных машин; устранение мелких неисправностей; выполнение строчек, швов. - УРажнение на специальных машинах для стачивания с одновременным обрезанием и обметыванием швов, стегальных, для обметывания срезов, подшивание потайными стежками. - УРажнение на машинах: петельной, для закрепок, пришивание пуговиц. - выполнение строчек на универсальной машине, использование средств малой механизации. - освоение приемов обработки отдельных деталей и узлов (карманы, воротники, борта и др.); - освоение приемов обработки конструктивно-декоративных элементов изделий (складки, рельефы и др.) на стачивающих машинах; применение специальных приспособлений, средств малой механизации и т.д. - освоение приемов выполнения влажно-тепловой обработки деталей и узлов изделий: разутюживание, заутюживание, сутюживание, оттягивание, отпаривание и др.; соблюдение режимов ВТО.	ПК 1.2; ПК 1.3; ПК 1.4; ПК 1.5; ОК 1; ОК 2; ОК 9; Н.1- Н 11; У-1 - У-14;

<ul style="list-style-type: none"> - освоение приемов изготовления постельного и столового белья. - освоение приемов изготовления нательного белья. - освоение приемов изготовления плательного ассортимента. - освоение приемов изготовления блузок из натурального и искусственного шелка. - освоение приемов изготовления женских и детских платьев, сарафанов, платьев-костюмов и платьев-пальто из шерстяных тканей. 	ПК 1.2; ПК 1.3; ПК 1.4; ПК 1.5; ОК 1; ОК 2; ОК 9; Н.1- Н 11; У-1 - У-14;
<ul style="list-style-type: none"> - освоение приемов изготовления юбок. - освоение приемов изготовления брюк. - освоение приемов изготовления пиджаков и жакетов. - освоение приемов изготовления жилета. 	ПК 1.2; ПК 1.3; ПК 1.4; ПК 1.5; ОК 1; ОК 2; ОК 9; Н.1- Н 11; У-1 - У-14;
<ul style="list-style-type: none"> - освоение приемов изготовления изделий по индивидуальным заказам. - освоение приемов изготовления одежды из нетрадиционных материалов. 	ПК 1.2; ПК 1.3; ПК 1.4; ПК 1.5; ОК 1; ОК 2; ОК 9; Н.1- Н 11; У-1 - У-14;

4.2.2. Производственная практика:

Таблица 5

Виды работ	Коды проверяемых результатов (ПК, ОК, Н, У)
<ul style="list-style-type: none"> - выполнение подбора кусков для раскроя, настиления материала; - выполнение настиления текстильных материалов для раскроя; - выполнение раскроя материалов на автоматизированном оборудовании; - обслуживание автоматизированного раскройного комплекса; - изготовление изделий бельевого ассортимента (постельное и столовое белье; нательное белье); - изготовление изделий платьево-блузочного ассортимента (юбка, блузка, платье и др.); - изготовление изделий пальтово-костюмного ассортимента (брюки, пиджак, пальто и др.); - изготовление изделий производственной одежды (куртка, брюки и др.). 	ПК 1.2; ПК 1.3; ПК 1.4; ПК 1.5; ОК 1; ОК 2; ОК 9; Н.1- Н 11; У-1 - У-14;

4.3. Форма аттестационного листа

АТТЕСТАЦИОННЫЙ ЛИСТ ПО УЧЕБНОЙ ПРАКТИКЕ

ФИО

студента _____

Группа _____,

профессия _____

Место проведения практики (организация), наименование, юридический адрес _____

Время проведения практики II (IV) семестр (108час.)

Виды и объем работ, выполненные студентом во время практики по **ПМ 01. Изготовление швейных изделий по индивидуальным заказам**

Виды работ	Объем работ
- освоение приемов ручных работ (выполнение ручных стежков, строчек, закрепок, обметывание, петель; пришивание фурнитуры и др.).	6
- освоение приемов выполнения машинных работ (заправка нитей и регулировка швейных машин; устранение мелких неисправностей; выполнение строчек, швов);	6
-УРажнение на специальных машинах (для стачивания с одновременным обрезанием и обметыванием швов, стегальных, для обметывания срезов, подшивание потайными стежками; УРажнение на машинах: петельной, для закрепок, пришивание пуговиц; выполнение строчек на универсальной машине, использование средств малой механизации).	6
- освоение приемов обработки отдельных деталей и узлов (карманы, воротники, борта и др.);	
- освоение приемов обработки конструктивно-декоративных элементов изделий (складки, рельефы и др.) на стачивающих машинах, применение специальных приспособлений, средств малой механизации и т.д.	6
- освоение приемов выполнения влажно-тепловой обработки деталей и узлов изделий; соблюдение режимов ВТО.	6
- освоение приемов изготовления постельного и столового белья	6
- освоение приемов изготовления нательного белья.	
- освоение приемов изготовления плательного ассортимента;	6
-освоение приемов изготовления женских и детских платьев, сарафанов, платьев-костюмов и платьев-пальто из шерстяных тканей;	6
- освоение приемов изготовления юбок;	6
- освоение приемов изготовления блузок из натурального и искусственного шелка;	6
- освоение приемов изготовления брюк;	6
- освоение приемов изготовления пиджаков, жакетов, пальто.	6
- освоение приемов изготовления жилета.	
- освоение приемов изготовления изделий по индивидуальным заказам	6
- освоение приемов изготовления одежды из нетрадиционных материалов.	12
	6
	6

Качество выполнения работ в соответствии с технологией и техническими условиями _____

Характеристика профессиональной деятельности обучающегося _____

«__» _____ 20__ г. Подпись руководителя практики _____

АТТЕСТАЦИОННЫЙ ЛИСТ ПО ПРОИЗВОДСТВЕННОЙ ПРАКТИКЕ	
ФИО студента _____ Группа _____, профессия _____	
Место проведения практики (организация), наименование, юридический адрес _____ _____	
Время проведения практики <u>II (IV)</u> семестр (<u>108</u> часов) Виды и объем работ, выполненные студентом во время практики по ПМ 01. МДК 01.01 Основы технологии пошива швейных изделий.	
Виды работ	Объем работ
- Выполнение подбора кусков для раскроя, настиления материала; - Выполнение настиления текстильных материалов для раскроя; - Выполнение раскроя материалов на автоматизированном оборудовании; - Изготовление изделий бельевого ассортимента (постельное и столовое белье; нательное белье); - Изготовление изделий платьево-блуточного ассортимента (юбка, блузка, платье и др.); - Изготовление изделий пальтово-костюмного ассортимента (брюки, пиджак, пальто и др.); - Изготовление изделий производственной одежды (куртка, брюки и др.).	108
Качество выполнения работ в соответствии с технологией и техническими условиями _____ _____	
Характеристика профессиональной деятельности обучающегося _____ _____ _____ _____	
«__» _____ 20__ г. Подпись руководителя практики _____ <div style="text-align: right; margin-top: 10px;"> ответственного лица организации _____ </div>	

5. Контрольно-оценочные материалы для экзамена по модулю

5.1. Общие положения

Экзамен по модулю предназначен для контроля и оценки результатов освоения профессионального модуля **ПМ**

01. Изготовление швейных изделий по индивидуальным заказам

по профессии ППКРС: **29.01.33 Мастер по изготовлению швейных изделий**

Экзамен включает: *выполнение комплексного практического задания*

Итогом экзамена является однозначное решение: «вид профессиональной деятельности освоен / не освоен». При выставлении оценки учитывается роль оцениваемых показателей для выполнения вида профессиональной деятельности, освоение которого проверяется. При отрицательном заключении хотя бы по одному показателю оценки результата освоения профессиональных компетенций принимается решение «вид профессиональной деятельности не освоен». При наличии противоречивых оценок по одному тому же показателю при выполнении разных видов работ, решение принимается в пользу студента.

I. ПАСПОРТ

Назначение:

КОМ предназначен для контроля и оценки результатов освоения профессионального модуля ПМ01. Изготовление швейных изделий по индивидуальным заказам по профессии ППКРС: 29.01.33 Мастер по изготовлению швейных изделий

5.2. Выполнение заданий

Рассмотрено на заседании методической комиссии председатель МК Умарова А.А. _____ протокол № _____ « ____ » ____ 20 ____ г.	II. ЗАДАНИЕ ДЛЯ ЭКЗАМЕНУЮЩЕГОСЯ Вариант №1	Утверждаю Зам директора по УР Муртазалиев Р.М. « ____ » ____ 20 ____ г.
---	---	--

Задание 1

Коды, проверяемых профессиональных и общих компетенций ПК 1.1, ПК 1.2, ПК 1.3, ПК 1.4, ПК 1.5; ОК 1, ОК 2, ОК 9

Инструкция

Внимательно прочитайте задание.

Вы можете воспользоваться:

- нормативно-технической, учебно-методической и справочной литературой, имеющейся на специальном столе;
- оборудованием, инструментами и приспособлениями.

Время выполнения задания – 3 час.

Текст задания:

1. Выполнить обработку обтачного воротника по технологическому рисунку.
2. Составить инструкционно-технологическую карту обработки узла.
3. Обосновать качество выполненного образца.

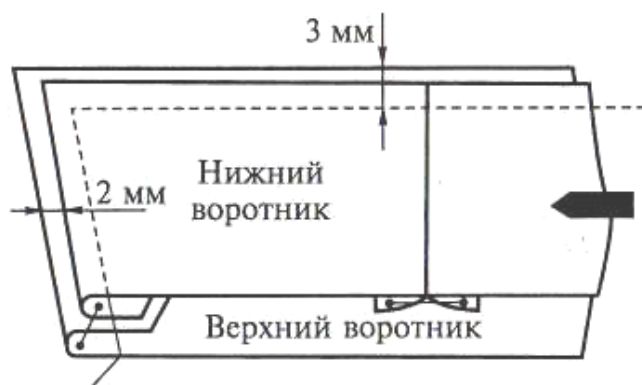
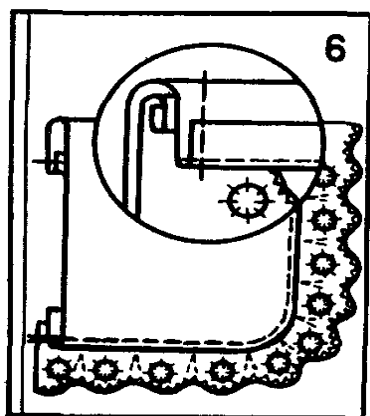


Рис.1 Обработка обтачного воротника с отделочной строчкой.

<p>Рассмотрено на заседании методической комиссии председатель МК Умарова А.А. _____ протокол № _____ « ____ » ____ 20 ____ г.</p>	<p>II. ЗАДАНИЕ ДЛЯ ЭКЗАМЕНУЮЩЕГОСЯ</p> <p>Вариант №2</p>	<p>Утверждаю Зам директора по УР Муртазалиев Р.М.</p> <hr/> <p>« ____ » ____ 20 ____ г.</p>
<p><u>Задание 1</u></p> <p>Коды, проверяемых профессиональных и общих компетенций ПК 1.1, ПК 1.2, ПК 1.3, ПК 1.4, ПК 1.5; ОК 1, ОК 2; ОК 9</p> <p>Инструкция</p> <p>Внимательно прочитайте задание.</p> <p>Вы можете воспользоваться:</p> <ul style="list-style-type: none">- нормативно-технической, учебно-методической и справочной литературой, имеющейся на специальном столе;- оборудованием, инструментами и приспособлениями. <p>Время выполнения задания – 6 час.</p> <p>Текст задания:</p> <ol style="list-style-type: none">4. Выполнить обработку накладного кармана с кружевом по технологическому рисунку.5. Составить инструкционно-технологическую карту обработки узла.		

6. Обосновать качество выполненного образца.



Рассмотрено на заседании
методической комиссии
председатель МК Умарова
А.А. _____
протокол № _____
« _____ » _____ 20 ____ г.

II. ЗАДАНИЕ ДЛЯ ЭКЗАМЕНУЮЩЕГОСЯ

Вариант №3

Утверждаю
Зам директора по УР
Муртазалиев Р.М.

« _____ » _____ 20 ____ г.

Задание 1

Коды, проверяемых профессиональных и общих компетенций ПК 1.1, ПК 1.2,
ПК 1.3, ПК 1.4, ПК 1.5; ОК 1, ОК 2; ОК 9

Инструкция

Внимательно прочитайте задание.

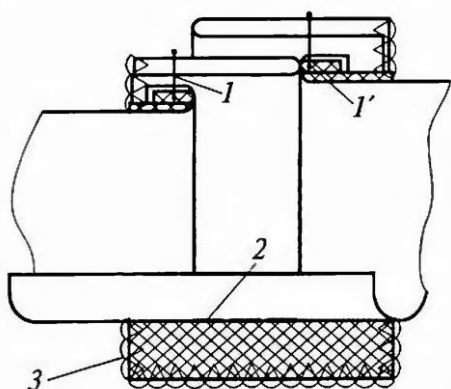
Вы можете воспользоваться:

- нормативно-технической, учебно-методической и справочной литературой, имеющейся на специальном столе;
- оборудованием, инструментами и приспособлениями.

Время выполнения задания – 6 час.

Текст задания:

1. Обработать застежку втачными планками по технологическому рисунку.
2. Составить инструкционно-технологическую карту обработки узла.
3. Обосновать качество выполненного образца.



КРИТЕРИИ ОЦЕНКИ

Оценка «5» ставится если обучающийся:

- точно составит технологическую последовательность обработки узла
- качественно выполнит обработку узла
- продемонстрирует точность выполнения трудовых приёмов работы на швейном оборудовании и оборудовании для влажно-тепловых работ
- аргументировано обоснует качество выполненного узла

Оценка «4» ставится если обучающийся:

- укажет: технологическую последовательность обработки, допуская одну ошибку
- выполнит обработку узла, допуская небольшой дефект
- продемонстрирует точность выполнения трудовых приёмов работы на швейном оборудовании и оборудовании для влажно-тепловых работ
- аргументировано обоснует качество выполненного узла

Оценка «3» ставится если обучающийся:

- составит технологическую последовательность обработки, допуская две ошибки
- выполнит обработку узла с небольшими дефектами
- продемонстрирует точность выполнения трудовых приёмов работы на швейном оборудовании и оборудовании для влажно-тепловых работ
- аргументировано обоснует качество выполненного узла

Процент результативности (правильных ответов)	Качественная оценка индивидуальных образовательных достижений	
	Балл (отметка)	Вербальный аналог
17-20	5	отлично
13 - 16	4	хорошо
10 - 12	3	удовлетворительно
Менее 10	2	неудовлетворительно

III. ПАКЕТ ЭКЗАМЕНАТОРА

IIIa. УСЛОВИЯ

Экзамен проводится одновременно для одной подгруппы обучающихся

Количество вариантов каждого задания - 3

Время выполнения каждого задания: 6 часов

Оборудование, инструменты, приспособления:

универсально-стачивающая машина, рабочий стол для ручных работ, гладильная доска, утюг, пульверизатор, проутюжильник, ручные иглы, булавки, ножницы, напёрсток, линейка, портновский мел

Основные источники:

1. Кузьмичев В. Е., Папина Н. Г. Оборудование для влажно-тепловой обработки одежды.: учебник: Рекомендовано ФГУ «ФИРО» - М.: ОИЦ «Академия», 2020
2. Технология швейных изделий: учебник: Рекомендовано ФГУ «ФИРО»/ Э. К. Амирова, А. Т. Труханова, О. В. Сакулина и др. - М.: ОИЦ «Академия», –8-е изд., стер., 2020
3. Ермаков А. С. Оборудование швейных предприятий: В 2 ч.: учебник: Рекомендовано ФГУ «ФИРО» - М.: ОИЦ «Академия», 2019
4. Крючкова Г. А. Технология швейных изделий: В 2 ч.: учебник: Рекомендовано ФГУ «ФИРО» – 3-е изд., стер. - М.: ОИЦ «Академия», 2019
5. Силаева М. А. Пошив изделий по индивидуальным заказам: учебник: Рекомендовано ФГУ «ФИРО» – 9-е изд., стер. - М.: ОИЦ «Академия», 2019
6. Силаева М. А. Технология одежды: В 2 ч.: учебник: Рекомендовано ФГУ «ФИРО» - М.: ОИЦ «Академия», 2019

Дополнительные источники:

1. Болотная В. И., Байкова Н. Н., Тулупова Е. В. Производственное обучение профессии Портной. Рабочая тетрадь. В 2 ч.: учебное пособие: Рекомендовано ФГУ «ФИРО» - М.: ОИЦ «Академия», 2016
2. Горшкова Н. В. Высококвалифицированная швея: учебное пособие: Рекомендовано ФГУ «ФИРО» - М.: ОИЦ «Академия», 2016
3. Косинец И. Б. Дефекты швейных изделий: учебное пособие: Рекомендовано ФГУ «ФИРО» – 3-е изд., стер. - М.: ОИЦ «Академия», 2016
4. Производственное обучение по профессии «Портной»: учеб. пособие: Рекомендовано ФГУ «ФИРО»/ А. П. Жихарев, Г. П. Румянцева, Е. А. Кирсанова и др. - М.: ОИЦ «Академия», 2016
5. Радченко И. П. Справочник портного: учеб. пособие: Рекомендовано ФГУ «ФИРО»- М.: ОИЦ «Академия», 2016
6. Садыкова Р. К. Технология одежды: Практикум: Рекомендовано ФГУ «ФИРО»- М.: ОИЦ «Академия», 2016
7. Садыкова Р. К. Технология одежды: Рабочая тетрадь. В 3 ч.: Рекомендовано ФГУ «ФИРО» - М.: ОИЦ «Академия», 2016
8. Высоцкая З. В. Изготовление женских юбок: учеб. пособие: Допущено экспертным советом - М.: ОИЦ «Академия», 2016
9. Высоцкая З. В. Портной: Изготовление женской легкой одежды: учеб. пособие: Допущено экспертным советом - М.: ОИЦ «Академия», 2016
10. Высоцкая З. В. Поузловая обработка женских юбок: учеб. пособие: Допущено экспертным советом - М.: ОИЦ «Академия», 2016
11. Удальцова Л. Л. Портной: Изготовление женской верхней одежды: учеб. пособие: Допущено экспертным советом - М.: ОИЦ «Академия», 2016

Электронные издания (электронные ресурсы):

<http://www.season.ru/sewing-machinery/>

http://www.academia-moscow.ru/ftp_share/books/fragments/fragment_20893.pdf

<http://www.shyu.ru/detali-kroja-odezhdy.html>

Электронно-библиотечная система IPRbooks:

1. Файзуллина Р.Б. Технология швейных изделий. Подготовительно-раскройное производство [Электронный ресурс]: учебное пособие / Р.Б. Файзуллина, Ф.Р. Ковалева. — Электрон. текстовые данные. — Казань: Казанский национальный исследовательский технологический университет, 2014. — 163 с. — 978-5-7882-1561-7. — Режим доступа: <http://www.iprbookshop.ru/63506.html>

III.6. КРИТЕРИИ ОЦЕНКИ

- обращение в ходе задания к информационным источникам
- рациональное распределение времени на выполнение задания

1) Ход выполнения задания

Таблица 6

Коды проверяемых компетенций	Показатели оценки результата	Оценка (да / нет)
------------------------------	------------------------------	-------------------

ПК 1.1 Определять виды и детали швейных изделий в эскизах и лекалах; свойства и качество материалов для изделий различных ассортиментных групп	- работа с эскизами; - распознавание составных частей деталей изделий одежды и их конструкций - определение свойств применяемых материалов	
ПК 1.2. Раскраивать швейные изделия, подкраивать отделочные детали и детали подкладки	- раскрой швейных изделий с использованием лекал, изготавливаемых индивидуально; - раскрой подкладочных, прикладных и скрепляющих материалов в пакет к заданному основному изделию; - подкраивание мелких деталей швейных изделий; комплектования деталей кроя и передачи заказа на изготовление швейных изделий;	
ПК 1.3 Выполнять поэтапную обработку и изготовление швейных изделий по индивидуальным заказам	- изготовление швейных изделий; - поиск оптимальных способов обработки швейных изделий различных ассортиментных групп	
ПК 1.4. Обслуживать швейное оборудование и оборудование для влажно-тепловой обработки	- работа на различном швейном оборудовании с применением средств малой механизации - выполнение влажно-тепловых работ	
ПК 1.5. Использовать техническую, технологическую и нормативную документацию.	- поиск информации и нормативных документов	

2) Подготовленный продукт / осуществленный процесс:

Таблица 7

Коды проверяемых компетенций	Показатели оценки результата	Оценка (да / нет)
ПК 1.1 Определять виды и детали швейных изделий в эскизах и лекалах; свойства и качество материалов для изделий различных ассортиментных групп	- соответствие качества изготовления узла инструкционно-технологической карте	
ПК 1.2. Раскраивать швейные изделия, подкраивать отделочные детали и детали подкладки		
ПК 1.3 Выполнять поэтапную обработку и изготовление швейных изделий по индивидуальным заказам		
ПК 1.4. Обслуживать швейное оборудование и оборудование для влажно-тепловой обработки		
ПК 1.5. Использовать техническую, технологическую и нормативную документацию.		

Министерство образования и науки Чеченской Республики
Государственное бюджетное профессиональное образовательное учреждение
«ПГТ»

ОЦЕНОЧНЫЙ ЛИСТ

по профессии ППКРС **Мастер по изготовлению швейных изделий**

код профессии **29.01.33.**

профессиональный модуль **ПМ. 01 Изготовление швейных изделий по индивидуальным заказам**

ФИО _____

обучающегося _____

№ варианта _____

Критерии оценки выполненных экзаменационных заданий:

№	Перечень заданий	Отметка о выполнении да/нет	Кол-во баллов
1.	Выполнить обработку обтачного воротника по технологическому рисунку.	Да	4 (хорошо)
2.	Составить инструкционно-технологическую карту обработки узла.		
3.	Обосновать качество выполненного образца.		
Итого			

Экзамен сдан **с оценкой** _____

Члены комиссии (Ф.И.О., подпись):

Дата _____

Министерство образования и науки Чеченской Республики
Государственное бюджетное профессиональное образовательное учреждение
«ПГТ»

ОЦЕНОЧНЫЙ ЛИСТ

по профессии ППКРС **Мастер по изготовлению швейных изделий**

код профессии **29.01.33.**

профессиональный модуль **ПМ.01 Изготовление швейных изделий по индивидуальным заказам**

ФИО _____

обучающегося _____

№ варианта _____

Критерии оценки выполненных экзаменационных заданий:

№	Перечень заданий	Отметка о выполнении да/нет	Кол-во баллов
1.	Выполнить обработку накладного кармана с кружевом по технологическому рисунку.	Да	4 (хорошо)
2.	Составить инструкционно-технологическую карту обработки узла.		
3.	Обосновать качество выполненного образца.		
Итого			

Экзамен сдан с оценкой _____

Члены комиссии (Ф.И.О., подпись): _____

Дата _____

Министерство образования и науки Чеченской Республики
Государственное бюджетное профессиональное образовательное учреждение
«ПГТ»

ОЦЕНОЧНЫЙ ЛИСТ

по профессии ППКРС **Мастер по изготовлению швейных изделий**

код профессии **29.01.33.**

профессиональный модуль **ПМ. 01 Изготовление швейных изделий по индивидуальным заказам**

ФИО обучающегося _____

№ варианта _____

Критерии оценки выполненных экзаменационных заданий:

№	Перечень заданий	Отметка о выполнении да/нет	Кол-во баллов
1.	Обработать застежку втачными планками по технологическому рисунку.	Да	4 (хорошо)
2.	Составить инструкционно-технологическую карту обработки узла.		
3.	Обосновать качество выполненного образца.		
Итого			

Экзамен сдан с оценкой _____

Члены комиссии (Ф.И.О., подпись):

Дата _____

**ГОСУДАРСТВЕННОЕ БЮДЖЕТНОЕ ПРОФЕССИОНАЛЬНОЕ ОБРАЗОВАТЕЛЬНОЕ
УЧРЕЖДЕНИЕ
«ПГТ»**

Оценочная ведомость по профессиональному модулю

ПМ.01 Изготовление швейных изделий по индивидуальным заказам

Обучающиеся по профессии 29.01.33 Мастер по изготовлению швейных изделий освоили программу профессионального модуля ПМ.01 Изготовление швейных изделий по индивидуальным заказам в объёме 334 часа. с «__» _____ 20__ г. по «__» _____ 20__ г.

Результаты промежуточной аттестации по профессиональному модулю

№ п/п	Ф.И.О. обучающегося	МДК.01.01	УП.01	ПП.01	ПМ.01
		комплексный диф. зачет			Эпм
1					
2					
3					
4					
5					
6					
7					
8					
9					
10					
11					
12					
13					
14					
15					
16					
17					
18					

«__» _____ 20__ г.

Члены экзаменационной комиссии:

**МИНИСТЕРСТВО ОБРАЗОВАНИЯ И НАУКИ
ЧЕЧЕНСКОЙ РЕСПУБЛИКИ ГОСУДАРСТВЕННОЕ БЮДЖЕТНОЕ
ПРОФЕССИОНАЛЬНОЕ ОБРАЗОВАТЕЛЬНОЕ УЧРЕЖДЕНИЕ
«ПОБЕДИНСКИЙ ГОСУДАРСТВЕННЫЙ ТЕХНИКУМ»**

«УТВЕРЖДАЮ»
Директор ГБПОУ ПГТ
_____Д.И.Батукаев

от 25.06. 2025г.

**ПРОГРАММА ПОДГОТОВКИ КВАЛИФИЦИРОВАННЫХ РАБОЧИХ И
СЛУЖАЩИХ ПО ПРОФЕССИИ СРЕДНЕГО ПРОФЕССИОНАЛЬНОГО
ОБРАЗОВАНИЯ**

«29.01.33 Мастер по изготовлению швейных изделий»
код и наименование специальности

ФОНД ОЦЕНОЧНЫХ СРЕДСТВ
для проведения текущего контроля и промежуточной аттестации по
дисциплине

ПМ.02 Дефектация швейных изделий
индекс, наименование учебной дисциплины в соответствии с учебным планом

Форма контроля освоения дисциплины (экзамен)

с. Побединское
2025г

Рабочая программа рассмотрена и одобрена
общеобразовательной (цикловой) комиссией.

Председатель профессиональной (цикловой)
комиссии _____

Протокол № 1

от 20.06. 2025 г.

Рабочая программа учебной дисциплины
разработана на основе Федерального
государственного образовательного стандарта
по специальности среднего
профессионального образования «29.02.33
Мастер по изготовлению швейных изделий»
Министерства образования и науки
Российской Федерации
приказ от 05.02.2018г. № 69

СОГЛАСОВАНО

Заместитель директора по учебной работе
ГБПОУ ПГТ

_____ Муртазалиев Р.М.

23.06.2025 г.

РАБОЧАЯ ПРОГРАММА УЧЕБНОЙ ДИСЦИПЛИНЫ ПМ.02 Дефектация швейных изделий
для профессии «29.01.33 Мастер по изготовлению швейных изделий»

Организация разработчик: Государственное бюджетное профессиональное образовательное
учреждение «Побединский государственный техникум»

Разработчик: Юсупова З.Н, ГБПОУ ПГТ.

СОДЕРЖАНИЕ

ОБЩИЕ ПОЛОЖЕНИЯ	4
1.РЕЗУЛЬТАТЫ ОСВОЕНИЯ МОДУЛЯ, ПОДЛЕЖАЩИЕ ПРОВЕРКЕ	4
1.2. Профессиональные и общие компетенции	4
1.2. «Иметь практический опыт – уметь – знать»	5
2. ФОРМЫ ПРОМЕЖУТОЧНОЙ АТТЕСТАЦИИ ПО ПРОФЕССИОНАЛЬНОМУ МОДУЛЮ	6
3. ОЦЕНКА ОСВОЕНИЯ ТЕОРЕТИЧЕСКОГО КУРСА ПРОФЕССИОНАЛЬНОГО МОДУЛЯ	6
3.1. Общие положения	6
3.2. Типовые задания для оценки освоения МДК	6
4. ОЦЕНКА ПО УЧЕБНОЙ И ПРОИЗВОДСТВЕННОЙ ПРАКТИКЕ	9
4.1. Общие положения	9
4.2. Виды работ практики и проверяемые результаты обучения по профессиональному модулю	9
4.3. Форма аттестационного листа	10
5. КОНТРОЛЬНО-ОЦЕНОЧНЫЕ МАТЕРИАЛЫ ДЛЯ ЭКЗАМЕНА ПО МОДУЛЮ	11
5.1. Общие положения	11
5.2. Экзаменационные задания	11
ПРИЛОЖЕНИЯ	18

Общие положения

Результатом освоения профессионального модуля является готовность студента к выполнению вида профессиональной деятельности **Дефектация швейных изделий** и составляющих его профессиональных компетенций, а также общие компетенции, формирующиеся в процессе освоения ОП в целом.

Формой аттестации по профессиональному модулю является экзамен по модулю. Итогом экзамена является однозначное решение: «вид профессиональной деятельности освоен / не освоен».

2. Результаты освоения модуля, подлежащие проверке

1.1. Профессиональные и общие компетенции

В результате контроля и оценки по профессиональному модулю осуществляется комплексная проверка следующих профессиональных и общих компетенций:

Таблица 1

Профессиональные компетенции	Показатели оценки результата
ПК 2.1 Выполнять поузловой контроль качества швейного изделия	- правильность выполнения проверки качества узлов и готовых швейных изделий различных ассортиментных групп; - правильность контроля качества текстильных материалов; - изложение последовательности выполнения контроля качества швейных изделий;
ПК 2.2. Определять причины возникновения дефектов при изготовлении изделий	- правильность выявления дефектов швейных изделий; - правильность выявления причин возникновения дефектов швейных изделий; - точность изложения последовательности устранения дефектов швейных изделий;
ПК 2.3. Предупреждать и устранять дефекты швейной обработки	- правильность выбора рациональных методов швейной обработки в соответствии с изготавливаемыми изделиями; - правильность выбора рациональных методов устранения дефектов швейной обработки; - правильность изложения способов устранения дефектов швейной обработки.

Таблица 2

Общие компетенции	Показатели оценки результата
ОК 01. Выбирать способы решения задач профессиональной деятельности применительно к различным контекстам;	Выбирает оптимальные способы решения задач профессиональной деятельности применительно к различным контекстам
ОК 02. Использовать современные средства поиска, анализа и интерпретации информации и информационные технологии для выполнения задач профессиональной деятельности;	Использует современные средства поиска, анализа и интерпретации информации и информационные технологии для выполнения задач профессиональной деятельности;
ОК 03. Планировать и реализовывать собственное профессиональное и личностное развитие, предпринимательскую деятельность в профессиональной сфере, использовать знания по финансовой грамотности в	Планирует и реализовывает собственное профессиональное и личностное развитие, предпринимательскую деятельность в профессиональной сфере, использовать знания по финансовой грамотности в различных жизненных

различных жизненных ситуациях;	ситуациях;
ОК 04. Эффективно взаимодействовать и работать в коллективе и команде;	Эффективно участвует в деловом общении для решения деловых задач. Оптимально планирует профессиональную деятельность. Устанавливает профессиональные взаимоотношения с коллегами, клиентами, руководством. Соблюдает субординационные отношения, владеет профессиональным этикетом. Учитывает личные особенности субъектов профессионального общения.
ОК 05. Осуществлять устную и письменную коммуникацию на государственном языке Российской Федерации с учетом особенностей социального и культурного контекста;	Демонстрирует грамотность устной и письменной речи, ясность формулирования и изложения мыслей
ОК 06. Проявлять гражданско-патриотическую позицию, демонстрировать осознанное поведение на основе традиционных общечеловеческих ценностей, в том числе с учетом гармонизации межнациональных и межрелигиозных отношений, применять стандарты антикоррупционного поведения;	Соблюдает нормы поведения во время учебных занятий и прохождения учебной и производственной практик
ОК 07. Содействовать сохранению окружающей среды, ресурсосбережению, применять знания об изменении климата, принципы бережливого производства, эффективно действовать в чрезвычайных ситуациях;	Соблюдает правила экологической безопасности при ведении профессиональной деятельности. Использует ресурсосберегающие технологии на рабочем месте. Рационально использует материальные ресурсы. Эффективно использует энергетические ресурсы.
ОК 08. Использовать средства физической культуры для сохранения и укрепления здоровья в процессе профессиональной деятельности и поддержания необходимого уровня физической подготовленности;	Использует средства физической культуры для сохранения и укрепления здоровья в процессе профессиональной деятельности и поддержания необходимого уровня физической подготовленности
ОК 09. Пользоваться профессиональной документацией на государственном и иностранном языках.	Пользуется профессиональной документацией на государственном и иностранном языках

1.2. «Владеть навыками – уметь – знать»

В результате освоения профессионального модуля обучающийся должен

Владеть навыками	1.проверки качества узлов и готовых швейных изделий различных ассортиментных групп; 2. анализа правильности выполняемых работ по изготовлению узлов и швейных изделий с учетом свойств материалов, из которых они изготавливаются; 3.устранения дефектов.
Уметь	1.пользоваться нормативно-технологической документацией; 2.распознавать дефекты и выявлять причины их возникновения; 3.подбирать рациональные методы обработки в соответствии с изготавливаемыми изделиями.
Знать	1.формы и методы контроля качества продукции; 2.перечень возможных дефектов (технологические, конструктивные и текстильные); 3.причины возникновения дефектов обработки изделий различных ассортиментных групп; 4.способы устранения дефектов

2. Формы промежуточной аттестации по профессиональному модулю

Таблица 3

Элемент модуля	Формы промежуточной аттестации
МДК.02.01. Проведение примерки изделия на фигуре заказчика	Комплексный дифференцированный зачет
Учебная практика	
Производственная практика	
ПМ 02. Дефектация швейных изделий	Экзамен по модулю

3. Оценка освоения теоретического курса профессионального модуля

3.1. Общие положения

Основной целью оценки теоретического курса профессионального модуля является оценка умений и знаний.

Оценка теоретического курса профессионального модуля осуществляется с использованием следующих форм и методов контроля: для проведения текущего и рубежного контроля – тест, самостоятельная работа, опрос, карточки задания, презентация; для промежуточной аттестации – МДК 01.01 – комплексный дифференцированный зачет.

Оценка теоретического курса профессионального модуля предусматривает использование накопительной / рейтинговой системы оценивания.

3.2. Типовые задания для оценки освоения МДК

3.2.1. Типовые задания для оценки освоения МДК 02.01 «Устранение дефектов, с учетом свойств ткани».

Рассмотрено на заседании методической комиссии председатель МК Умарова А.А. _____ протокол № _____ «___» _____ 20___ г.	ТЕСТОВОЕ ЗАДАНИЕ для оценки освоения МДК 02.01 «Проведение примерки изделия на фигуре заказчика». Вариант №1	Утверждаю Зам директора по УР Муртазалиев Р.М. _____ «___» _____ 20___ г.
--	---	---

Проверяемые результаты обучения: 3-1; 3-2; 3-3; 3 -4;

Текст задания №1: Выполните тестовое задание

1. Выберите правильный ответ или несколько ответов, обозначив его цифрой:

1. Какие из этих стандартов обязательны для применения во всех отраслях экономики:

- ГОСТ
- ОСТ
- СТП

2. Какие из действующих стандартов необходимы для контроля качества швейных изделий:

- ГОСТ 5130-99 «Услуги бытовые. Услуги по ремонту и пошиву швейных изделий. Общие технические условия».
- ГОСТ 4103-82 «Изделия швейные. Методы контроля качества».

3. ГОСТ 23948-80 «Изделия швейные. Правила приемки».
4. ГОСТ 17037-85 «Изделия швейные. Термины и определения».

3. Дефекты одежды разделяют на:

1. конструктивные дефекты;
2. технологические дефекты;
3. приобретенные дефекты;
4. текстильные дефекты;

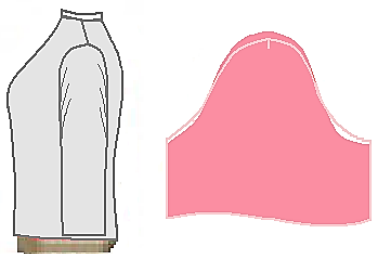
4. Конструктивные дефекты это:

1. недостаток размеров изделия или деталей;
2. нарушение правил композиции;
3. излишек размеров изделия или деталей;
4. балансовые нарушения изделия;

5.. Установите соответствие между правыми и левыми столбцами:

1.Входной	1.Контроль во время и после выполнения технологических операций
2.Межоперационный	2.Контроль поступающих на предприятие материалов
3.Операционный	3. Контроль качества полуфабриката, прошедшего законченный этап обработки (т.е. группы технологических операций).
4.Инспекционный	4. Контроль выполняемый комиссией по качеству, для проверки эффективности ранее выполненного контроля
5.Приемочный.	5.Контроль за качеством готового изделия, осуществляется контролем качества или технологом

6. Определить вид дефекта, причины его возникновения и способы устранения:

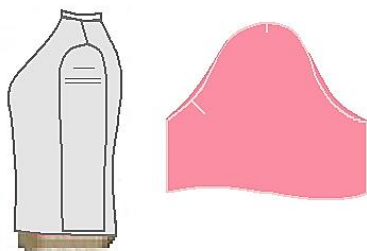


Дефект:

Причина возникновения:

Способы устранения:

7.

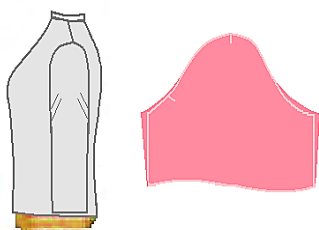


Дефект:

Причина возникновения:

Способы устранения:

8.



Дефект:

Причина возникновения:

Способы устранения:

9.



Дефект:

Причина возникновения:

Способы устранения:

Ключи к тестовым заданиям

1. (1)

2.

3.

4.

5.

P=5

6.

P=3

P=1

(2)

P=1

(1;2;4)

P=3

(1,3,4)

P=3

(1-2;3-1;2-3;4-5;5-4;)

Дефект:

Косые заломы, в верхней части рукава, идущие к пройме.

Причина возникновения:

Недостаточность высоты оката.

Способы устранения:

Такие дефекты посадки рукава исправляют, увеличивая высоту оката рукава за счет припуска на шов или опуская линию оката в нижней части.

7. Дефект:

P=3

Напряженные складки в верхней части оката рукава.

Причина возникновения:

Ширина оката недостаточна.

Способы устранения:

В этом случае нужно выпустить часть материала из припуска шва по окату.

8. Дефект:

P=3

Складки в нижней части оката рукава.

Причина возникновения:

Недостаточная ширина рукава в верхней части.

Способы устранения:

Дефект устраняется за счет выпуска ткани из припусков для бокового шва.

9. Дефект:

P=3

Затрудненное движение руки вперед с образованием мелких клиновидных складок, как на рукаве, так и на спинке.

Причина возникновения:

Недостаточность ширины верхней части спинки.

10.Способы устранения:

Увеличить ширину верхней части спинки за счет припусков если недостаточно припусков перекроить.

Общее количество баллов: 25

Критерии оценивания:

3.3. Универсальная шкала оценки образовательных достижений:

Процент результативности (правильных ответов)	Качественная оценка индивидуальных образовательных достижений	
	Балл (отметка)	Вербальный аналог
21-25	5	отлично
17 - 20	4	хорошо
13 - 16	3	удовлетворительно
Менее 13	2	неудовлетворительно

4. Оценка по учебной и производственной практике

4.1. Общие положения

Целью оценки по учебной и производственной практике является оценка:

- 1) профессиональных и общих компетенций;
- 2) практического опыта и умений.

Оценка по учебной и производственной практике выставляется на основании данных аттестационного листа (характеристики профессиональной деятельности студента на практике) с указанием видов работ, выполненных обучающимся во время практики, их объема, качества выполнения в соответствии с технологией и (или) требованиями организации, в которой проходила практика.

4.2. Виды работ практики и проверяемые результаты обучения по профессиональному модулю

4.2.1. Учебная практика:

Таблица 4

Виды работ	Коды проверяемых результатов (ПК, ОК, Н, У)
Учебная практика (по профилю специальности) - обработка изделий различных ассортиментных групп; - освоение навыков выявления дефектов швейных изделий; - освоение приемов устранения дефектов швейных изделий.	ПК-2.1; ПК-2.2; ПК-2.3; ОК 1; ОК 2; ОК 9; Н-1; Н-2; Н-3; У-1; У-2; У-3;

4.2.2. Производственная практика:

Таблица 5

Виды работ	Коды проверяемых результатов (ПК, ОК, Н, У)
------------	---

Производственная практика (по профилю специальности) - выполнение приемов выявления и устранения дефектов швейных изделий.	ПК-2.1; ПК-2.2; ПК-2.3; ОК 1; ОК 2; ОК 9; Н-1; Н-2; Н-3; У-1; У-2; У-3;
--	--

4.3. Форма аттестационного листа

АТТЕСТАЦИОННЫЙ ЛИСТ ПО УЧЕБНОЙ ПРАКТИКЕ	
ФИО студента _____ Группа _____, профессия _____	
Место проведения практики (организация), наименование, юридический адрес _____	
Время проведения практики 2 (IV) семестр (36 часов) Виды и объем работ, выполненные студентом во время практики по ПМ 02.Дефектация швейных изделий	
Виды работ	Объем работ
Обработка изделий различных ассортиментных групп.	12
Освоение навыков выявления дефектов швейных изделий	12
Освоение приемов устранения дефектов швейных изделий	12
Качество выполнения работ в соответствии с технологией и техническими условиями _____ _____	
Характеристика профессиональной деятельности обучающегося _____ _____ _____ _____	
<div style="display: flex; justify-content: space-between; margin-top: 20px;"> «__» _____ 20__ г. Подпись руководителя практики _____ </div>	

АТТЕСТАЦИОННЫЙ ЛИСТ ПО ПРОИЗВОДСТВЕННОЙ ПРАКТИКЕ

ФИО студента _____

Группа _____, профессия _____

Место проведения практики (организация), наименование, юридический адрес _____

Время проведения практики 2 (IV) семестр (36 час.)

Виды и объем работ, выполненные студентом во время практики по

ПМ 02. Дефектация швейных изделий

Виды работ	Объем работ
- выполнение приемов выявления и устранения дефектов швейных изделий.	36

Качество выполнения работ в соответствии с технологией и требованиями организации, в которой проходила практика _____

Характеристика профессиональной деятельности обучающегося _____

«___» _____ 20__ г.

Подписи руководителя практики,
ответственного лица организации

5. Контрольно-оценочные материалы для экзамена по модулю

5.1. Общие положения

Экзамен по модулю предназначен для контроля и оценки результатов освоения профессионального модуля **ПМ 02.Дефектация швейных изделий** по профессии ППКРС:

29.01.33. Мастер по изготовлению швейных изделий

Экзамен включает: **выполнение комплексного практического задания**

Итогом экзамена является однозначное решение: «вид профессиональной деятельности освоен / не освоен».

При выставлении оценки учитывается роль оцениваемых показателей для выполнения вида профессиональной деятельности, освоение которого проверяется. При отрицательном заключении хотя бы по одному показателю оценки результата освоения профессиональных компетенций принимается решение «вид профессиональной деятельности не освоен». При наличии противоречивых оценок по одному тому же показателю при выполнении разных видов работ, решение принимается в пользу студента.

I. ПАСПОРТ

Назначение:

КОМ предназначен для контроля и оценки результатов освоения профессионального модуля
ПМ 02.Дефектация швейных изделий по профессии ППКРС:
29.01.33. Мастер по изготовлению швейных изделий

5.2. Выполнение заданий

Рассмотрено на заседании методической комиссии председатель МК Умарова А.А. _____ протокол № _____ « ____ » _____ 20 ____ г.	II. ЗАДАНИЕ ДЛЯ ЭКЗАМЕНУЮЩЕГОСЯ Вариант №1	Утверждаю Зам директора по УР Муртазалиев Р.М. « ____ » _____ 20 ____ г.
<p><u>Задание 1</u></p> <p>Коды, проверяемых профессиональных и общих компетенций ПК 1.1, ПК 1.2, ПК 1.3, ОК 1, ОК 2, ОК 9.</p> <p>Инструкция Внимательно прочитайте задание.</p> <p>Вы можете воспользоваться:</p> <ul style="list-style-type: none">- нормативно-технической, учебно-методической и справочной литературой, имеющейся на специальном столе;-оборудованием, инструментами и приспособлениями.		

Время выполнения задания – 3 часа.

Текст задания:

По образцу готового изделия

1. Определить вид дефекта **застежки** **втачными планками** и причину возникновения.
2. Определить способы устранения дефектов образца.
3. Подобрать методы устранения дефектов образца;
4. Заполнить карту дефектов;



<p>Рассмотрено на заседании методической комиссии председатель МК Умарова А.А. _____ протокол № _____ « ____ » _____ 20 ____ г.</p>	<p>II. ЗАДАНИЕ ДЛЯ ЭКЗАМЕНУЮЩЕГОСЯ</p> <p>Вариант №2</p>	<p>Утверждаю Зам директора по УР Муртазалиев Р.М. _____</p> <p>« ____ » _____ 20 ____ г.</p>
---	--	--

Задание 1

Коды, проверяемых профессиональных и общих компетенций ПК 1.1, ПК 1.2, ПК 1.3, ОК 1, ОК 2, ОК 9.

Инструкция

Внимательно прочитайте задание.

Вы можете воспользоваться:

- нормативно-технической, учебно-методической и справочной литературой, имеющейся на специальном столе;
- оборудованием, инструментами и приспособлениями.

Время выполнения задания – 3 часа.

Текст задания:

По образцу готового изделия

1. Определить вид дефекта (поперечные заломы у пояса на заднем полотнище юбки) и причину возникновения.
2. Определить способы устранения дефектов образца.
3. Подобрать методы устранения дефектов образца;
4. Заполнить карту дефектов;



Рассмотрено на заседании методической комиссии председатель МК Умарова А.А. _____ протокол № _____ « _____ » _____ 20 _____ г.	<p style="text-align: center;">II. ЗАДАНИЕ ДЛЯ ЭКЗАМЕНУЮЩЕГОСЯ</p> <p style="text-align: center;">Вариант №3</p>	Утверждаю Зам директора по УР Муртазалиев Р.М. <hr/> « _____ » _____ 20 _____ г.
--	--	---

Задание 1

Коды, проверяемых профессиональных и общих компетенций ПК 1.1, ПК 1.2, ПК 1.3, ОК 1, ОК 2, ОК 9.

Инструкция **Внимательно прочитайте задание.**

Вы можете воспользоваться:

- нормативно-технической, учебно-методической и справочной литературой, имеющейся на специальном столе;
- оборудованием, инструментами и приспособлениями.

Время выполнения задания – 3 часа.

Текст задания:

По образцу готового изделия

1. Определить вид дефекта (поперечные заломы спереди и сзади на рукаве под проймой) и причину возникновения.
2. Определить способы устранения дефектов образца.
3. Подобрать методы устранения дефектов образца;
4. Заполнить карту дефектов.



КРИТЕРИИ ОЦЕНКИ

Оценка «5» ставится если обучающийся:

- точно определит вид дефекта, причину возникновения, определит способы устранения дефекта.
- правильно подберет методы устранения дефекта, качественно выполнит обработку узла
- продемонстрирует точность выполнения трудовых приёмов работы на швейном оборудовании и оборудовании для влажно-тепловых работ
- аргументировано обоснует качество выполненного узла

Оценка «4» ставится если обучающийся:

- укажет: вид дефекта, причину возникновения и определит способы устранения дефекта (допуская одну ошибку).
- выполнит обработку узла, допуская небольшие неточности.
- продемонстрирует точность выполнения трудовых приёмов работы на швейном оборудовании и оборудовании для влажно-тепловых работ
- аргументировано обоснует качество выполненного узла

Оценка «3» ставится если обучающийся:

- укажет: вид дефекта, причину возникновения и определит способы устранения дефекта (допуская две ошибки).
- выполнит обработку узла, допуская небольшие неточности.
- продемонстрирует точность выполнения трудовых приёмов работы на швейном оборудовании и оборудовании для влажно-тепловых работ (допуская небольшие неточности).
- аргументировано обоснует качество выполненного узла.

3.2. Универсальная шкала оценки образовательных достижений:

Процент результативности (правильных ответов)	Качественная оценка индивидуальных образовательных достижений	
	Балл (отметка)	Вербальный аналог
17-20	5	отлично
13 - 16	4	хорошо
10 - 12	3	удовлетворительно
Менее 10	2	неудовлетворительно

III. ПАКЕТ ЭКЗАМЕНАТОРА

IIIa. УСЛОВИЯ

Экзамен проводится одновременно для одной подгруппы обучающихся

Количество вариантов каждого задания - 3

Время выполнения каждого задания: 3 часа

Оборудование, инструменты, приспособления:

универсально-стачивающая машина, рабочий стол для ручных работ, гладильная доска, утюг, пульверизатор, проутюжильник, ручные иглы, булавки, ножницы, напёрсток, линейка, портновский мел,распарыватель.

Литература для учащегося:

Основные источники:

ОИ-1. И.Б. Косинец Дефекты швейных изделий. Учебное пособие для нач.проф. образования. Издательский центр «Академия»,2013г.

ОИ-2. А.Т. Труханова Основы технологии швейного производства. Учебник для нач. проф.учебн. заведений. Высшая школа. Издательский центр «Академия», 2008.

ОИ-3 Савостицкий Н.А., Амирова Э.К. Материаловедение швейного производства. - М.: Академия, 2008.

Дополнительные источники:

ДИ-1 Лазур К.Р. Методические рекомендации по выполнению лабораторно-практических работ по материаловедению швейного производства. – М.: НМЦ ПО, 2006.

Интернет – ресурсы:

1. <http://www.rsl.ru> (Российская Государственная библиотека)
2. <http://www.library.ru> (Информационно-справочный портал)
3. <http://www.elibrary.ru> (научная электронная библиотека)
4. <http://www.edu.sety.ru> (Образовательный портал)
- 5.

Справочная литература:

1. В.И. Барышникова. Промышленная технология одежды, М.1988г.
2. А.Т. Труханова. Изготовления мужской одежды по индивидуальным заказам, М.1980г.
3. Комплект ИТК
4. 3. М.А. Силаева Пошив изделий по индивидуальным заказам. Учебное пособие для нач. проф. образования. Издательский центр «Академия», 2013г.
5. 2. В. Высоцкая. Портной. Пошив мужских и женских брюк: Уч.пособие нач. проф. образования. Издательский центр «Академия», 2008.
6. 3. Технология и материаловедение швейного производства, Г.А. Крючкова, М., Издательский центр «Академия», 2008
7. 4. А.С. Ермаков. Оборудование швейных предприятий: Учебник для нач. проф. образования. – М.: ИРПО; Проф. Обр.Изд. 2008

III. КРИТЕРИИ ОЦЕНКИ

- обращение в ходе задания к информационным источникам
- рациональное распределение времени на выполнение задания

2) Ход выполнения задания

Таблица 6

Коды проверяемых компетенций	Показатели оценки результата	Оценка (да / нет)
ПК 2.1. Выполнять поузловой контроль качества швейного изделия.	- правильность выполнения проверки качества узлов и готовых швейных изделий различных ассортиментных групп; -правильность контроля качества текстильных материалов; -изложение последовательности выполнения контроля качества швейных изделий;	
ПК 2.2. Определять причины возникновения дефектов при изготовлении изделий.	-правильность выявления дефектов швейных изделий; -правильность выявления причин возникновения дефектов швейных изделий; - точность изложения последовательности устранения дефектов швейных изделий;	

ПК 2.3. ПредУРеждать и устранять дефекты швейной обработки.	<ul style="list-style-type: none"> - правильность выбора рациональных методов швейной обработки в соответствии с изготавливаемыми изделиями; - правильность выбора рациональных методов устранения дефектов швейной обработки; - правильность изложения способов устранения дефектов швейной обработки. 	
---	--	--

2) Подготовленный продукт / осуществленный процесс:

Таблица 7

Коды проверяемых компетенций	Показатели оценки результата	Оценка (да / нет)
ПК 2.1 Выполнять поузловой контроль качества швейного изделия	- правильность выбора рациональных методов швейной обработки в соответствии с изготавливаемыми изделиями;	
ПК 2.2. Определять причины возникновения дефектов при изготовлении изделий	- правильность выбора рациональных методов устранения дефектов швейной обработки;	
ПК 2.3. ПредУРеждать и устранять дефекты швейной обработки	- правильность изложения способов устранения дефектов швейной обработки.	

Приложения

Министерство образования и науки Чеченской Республики
Государственное бюджетное профессиональное образовательное учреждение
«ПГТ»

ОЦЕНОЧНЫЙ ЛИСТ

по профессии ППКРС Мастер по изготовлению швейных изделий
код профессии **29.01.33.**

профессиональный модуль ПМ. 02 Дефектация швейных изделий

ФИО обучающегося _____

№ варианта _____

Критерии оценки выполненных экзаменационных заданий:

№	Перечень заданий	Отметка о выполнении да/нет	Кол-во баллов
1.	Определить вид дефекта застежки втачными планками и причину возникновения	Да	4 (хорошо)
2.	Определить способы устранения дефектов образца		
3.	Подобрать методы устранения дефектов образца		
4.	Заполнить карту дефектов		
Итого			

Экзамен сдан **с оценкой** _____

Члены комиссии (Ф.И.О., подпись):

Дата _____

Министерство образования и науки Чеченской Республики
Государственное бюджетное профессиональное образовательное учреждение
«ПГТ»

ОЦЕНОЧНЫЙ ЛИСТ

по профессии ППКРС **Мастер по изготовлению швейных изделий**
код профессии **29.01.33.**

профессиональный модуль **ПМ. 02 Дефектация швейных изделий**

ФИО обучающегося _____

№ варианта _____

Критерии оценки выполненных экзаменационных заданий:

№	Перечень заданий	Отметка о выполнении да/нет	Кол-во баллов
1.	Определить вид дефекта (поперечные заломы у пояса на заднем полотнище юбки) и причину возникновения	Да	4 (хорошо)
2.	Определить способы устранения дефектов образца		
3.	Подобрать методы устранения дефектов образца		
4.	Заполнить карту дефектов		
Итого			

Экзамен сдан **с оценкой** _____

Члены комиссии (Ф.И.О., подпись):

Дата _____

Министерство образования и науки Чеченской Республики
Государственное бюджетное профессиональное образовательное учреждение
«ПГТ»

ОЦЕНОЧНЫЙ ЛИСТ

по профессии ППКРС Мастер по изготовлению швейных изделий
код профессии **29.01.33.**

профессиональный модуль **ПМ. 02 Дефектация швейных изделий**

ФИО обучающегося _____

№ варианта _____

Критерии оценки выполненных экзаменационных заданий:

№	Перечень заданий	Отметка о выполнении да/нет	Кол-во баллов
1.	Определить вид дефекта (поперечные заломы спереди и сзади на рукаве под проймой) и причину возникновения	Да	4 (хорошо)
2.	Определить способы устранения дефектов образца		
3.	Подобрать методы устранения дефектов образца		
4.	Заполнить карту дефектов		
Итого			

Экзамен сдан **с оценкой** _____

Члены комиссии (Ф.И.О., подпись):

Дата _____

**ГОСУДАРСТВЕННОЕ БЮДЖЕТНОЕ ПРОФЕССИОНАЛЬНОЕ ОБРАЗОВАТЕЛЬНОЕ
УЧРЕЖДЕНИЕ
«ПГТ»**

ПРОТОКОЛ

экзамена квалификационного по профессиональному модулю

Дата проведения работы «___» _____ 20__ г.

Профессия 29.01.33 «Мастер по изготовлению швейных изделий»

Степень образования ППКРС

Модуль ПМ.02 Дефектация швейных изделий

Курс _____ Группа _____

Количество обучающихся по списку – _____ Присутствовало – _____

Ф.И.О. мастера п/о _____

№ п/п	Фамилия, имя, отчество обучающегося	Результаты за междисциплинарные курсы учебную и производственную практики (оценка, дифференцированный зачёт)			Форма проведения экзамена Практическая квалификаци онная работа	Результаты (конкретно профессио нальная деятель ность (освоен / не)	
		МДК 02.01 экзамен	УП.02 зачет	ПП.02 зачет		ПК 2.1	ПК 2.2
1	2	3	4	5	6	7	8
1							
2							
3							
4							
5							
6							
7							

Председатель комиссии _____

_____ подпись, ФИО

Члены комиссии:

**МИНИСТЕРСТВО ОБРАЗОВАНИЯ И НАУКИ
ЧЕЧЕНСКОЙ РЕСПУБЛИКИ ГОСУДАРСТВЕННОЕ БЮДЖЕТНОЕ
ПРОФЕССИОНАЛЬНОЕ ОБРАЗОВАТЕЛЬНОЕ УЧРЕЖДЕНИЕ
«ПОБЕДИНСКИЙ ГОСУДАРСТВЕННЫЙ ТЕХНИКУМ»**

«УТВЕРЖДАЮ»
Директор ГБПОУ ПГТ
_____Д.И.Батукаев

от 25.06.2025г.

**ПРОГРАММА ПОДГОТОВКИ КВАЛИФИЦИРОВАННЫХ РАБОЧИХ И
СЛУЖАЩИХ ПО ПРОФЕССИИ СРЕДНЕГО ПРОФЕССИОНАЛЬНОГО
ОБРАЗОВАНИЯ**

«29.01.33 Мастер по изготовлению швейных изделий»
код и наименование специальности

ФОНД ОЦЕНОЧНЫХ СРЕДСТВ
для проведения текущего контроля и промежуточной аттестации по
дисциплине

**ПМ.03 Выполнение ремонта и обновления швейных изделий по
индивидуальным заказам**

индекс, наименование учебной дисциплины в соответствии с учебным планом

Форма контроля освоения дисциплины (экзамен)

с. Побединское
2025г

Рабочая программа рассмотрена и одобрена
общеобразовательной (цикловой) комиссией.

Председатель профессиональной (цикловой)
комиссии _____

Протокол № _____

от 20.06. 2025 г.

Рабочая программа учебной дисциплины
разработана на основе Федерального
государственного образовательного стандарта
по специальности среднего
профессионального образования «29.02.33
Мастер по изготовлению швейных изделий»
Министерства образования и науки
Российской Федерации
приказ от 05.02.2018г. № 69

СОГЛАСОВАНО

Заместитель директора по учебной работе
ГБПОУ ПГТ

_____ Муртазалиев Р.М.

23.06. 2025 г.

РАБОЧАЯ ПРОГРАММА УЧЕБНОЙ ДИСЦИПЛИНЫ ПМ.03 Выполнение ремонта и
обновления швейных изделий поиндивидуальным заказам для профессии «29.01.33 Мастер по
изготовлению швейных изделий»

Организация разработчик: Государственное бюджетное профессиональное образовательное
учреждение «Побединский государственный техникум»

Разработчик: Юсупова З.Н, ГБПОУ ПГТ.

СОДЕРЖАНИЕ**СТР**

ОБЩИЕ ПОЛОЖЕНИЯ	4
1.РЕЗУЛЬТАТЫ ОСВОЕНИЯ МОДУЛЯ, ПОДЛЕЖАЩИЕ ПРОВЕРКЕ	4
1.3. Профессиональные и общие компетенции	4
1.2. «Владеть навыками – уметь – знать»	5
2. ФОРМЫ ПРОМЕЖУТОЧНОЙ АТТЕСТАЦИИ ПО ПРОФЕССИОНАЛЬНОМУ МОДУЛЮ	6
3. ОЦЕНКА ОСВОЕНИЯ ТЕОРЕТИЧЕСКОГО КУРСА ПРОФЕССИОНАЛЬНОГО МОДУЛЯ	6
3.1. Общие положения	6
3.2. Типовые задания для оценки освоения МДК	6
4. ОЦЕНКА ПО УЧЕБНОЙ И ПРОИЗВОДСТВЕННОЙ ПРАКТИКЕ	13
4.1. Общие положения	13
4.2. Виды работ практики и проверяемые результаты обучения по профессиональному модулю	13
4.3. Форма аттестационного листа	14
5. КОНТРОЛЬНО-ОЦЕНОЧНЫЕ МАТЕРИАЛЫ ДЛЯ ЭКЗАМЕНА (КВАЛИФИКАЦИОННОГО)	16
5.1. Общие положения	16
5.2. Экзаменационные задания	16
ПРИЛОЖЕНИЯ	23

Общие положения

Результатом освоения профессионального модуля является готовность студента к выполнению вида профессиональной деятельности **Выполнение ремонта и обновления швейных изделий по индивидуальным заказам** и составляющих его профессиональных компетенций, а также общие компетенции, формирующиеся в процессе освоения ОП в целом.

Формой аттестации по профессиональному модулю является экзамен по модулю. Итогом экзамена является однозначное решение: «вид профессиональной деятельности освоен / не освоен».

3. Результаты освоения модуля, подлежащие проверке

1.1. Профессиональные и общие компетенции

В результате контроля и оценки по профессиональному модулю осуществляется комплексная проверка следующих профессиональных и общих компетенций:

Таблица 1

Профессиональные компетенции	Показатели оценки результата
ПК 3.1. Выявлять область и вид ремонта	- правильность выявления области повреждения изделия; -правильность определения вида ремонта; -изложение последовательности выявления повреждения изделия;
ПК 3.2. Подбирать материалы для ремонта	-правильность выбора материалов для ремонта; -правильность выбора фурнитуры для ремонта;
ПК 3.3. Выполнять технологические операции по ремонту и обновлению швейных изделий	- правильность выбора технологических операций по ремонту швейных изделий вручную; - правильность выбора технологических операций по ремонту швейных изделий на оборудовании; - правильность изложения способов ремонта швейных изделий.

Таблица 2

Общие компетенции	Показатели оценки результата
ОК 01. Выбирать способы решения задач профессиональной деятельности применительно к различным контекстам;	Выбирает оптимальные способы решения задач профессиональной деятельности применительно к различным контекстам
ОК 02. Использовать современные средства поиска, анализа и интерпретации информации и информационные технологии для выполнения задач профессиональной деятельности;	Использует современные средства поиска, анализа и интерпретации информации и информационные технологии для выполнения задач профессиональной деятельности;
ОК 03. Планировать и реализовывать собственное профессиональное и личностное развитие, предпринимательскую деятельность в профессиональной сфере, использовать знания по финансовой грамотности в различных жизненных ситуациях;	Планирует и реализовывает собственное профессиональное и личностное развитие, предпринимательскую деятельность в профессиональной сфере, использовать знания по финансовой грамотности в различных жизненных ситуациях;
ОК 04. Эффективно взаимодействовать и работать в коллективе и команде;	Эффективно участвует в деловом общении для решения деловых задач. Оптимально планирует профессиональную деятельность. Устанавливает профессиональные взаимоотношения с коллегами, клиентами, руководством. Соблюдает субординационные отношения, владеет

	профессиональным этикетом. Учитывает личные особенности субъектов профессионального общения.
ОК 05. Осуществлять устную и письменную коммуникацию на государственном языке Российской Федерации с учетом особенностей социального и культурного контекста;	Демонстрирует грамотность устной и письменной речи, ясность формулирования и изложения мыслей
ОК 06. Проявлять гражданско-патриотическую позицию, демонстрировать осознанное поведение на основе традиционных общечеловеческих ценностей, в том числе с учетом гармонизации межнациональных и межрелигиозных отношений, применять стандарты антикоррупционного поведения;	Соблюдает нормы поведения во время учебных занятий и прохождения учебной и производственной практик
ОК 07. Содействовать сохранению окружающей среды, ресурсосбережению, применять знания об изменении климата, принципы бережливого производства, эффективно действовать в чрезвычайных ситуациях;	Соблюдает правила экологической безопасности при ведении профессиональной деятельности. Использует ресурсосберегающие технологии на рабочем месте. Рационально использует материальные ресурсы. Эффективно использует энергетические ресурсы.
ОК 08. Использовать средства физической культуры для сохранения и укрепления здоровья в процессе профессиональной деятельности и поддержания необходимого уровня физической подготовленности;	Использует средства физической культуры для сохранения и укрепления здоровья в процессе профессиональной деятельности и поддержания необходимого уровня физической подготовленности
ОК 09. Пользоваться профессиональной документацией на государственном и иностранном языках.	Пользуется профессиональной документацией на государственном и иностранном языках

1.2. «Владеть навыками – уметь – знать»

В результате освоения профессионального модуля обучающийся должен

Владеть навыками	1.определения вида ремонта; подбора материалов и фурнитуры; 2.выбора способа ремонта; 3.подготовки швейных изделий к различным видам ремонта; 4.выполнения работ по ремонту швейных изделий;
Уметь	1.подготавливать изделия различных ассортиментных групп к различным видам ремонта; 2.подбирать материалы, сочетающиеся по фактуре; 3.подбирать фурнитуру по назначению; 4.перекраивать детали, укорачивать и удлинять изделия; 5.выполнять художественную штопку, штоковку и установку заплат
Знать	1.методы обновления одежды различных ассортиментных групп; 2.способы использования вспомогательных материалов; 3.варианты декоративного решения в одежде; 4.машинные, ручные и клеевые способы установки заплат; 5.методы выполнения художественной штопки и штоковки; 6.государственные стандарты Российской Федерации и технические условия, регламентирующие процесс ремонта изделий различного ассортимента из различных материалов;

2. Формы промежуточной аттестации по профессиональному модулю

Таблица 3

Элемент модуля	Формы промежуточной аттестации
МДК 03.01 Выполнение ремонта швейных изделий	Комплексный дифференцированный зачет
Учебная практика	
Производственная практика	
ПМ 03. Выполнение ремонта и обновления швейных изделий по индивидуальным заказам	Экзамен по модулю

3. Оценка освоения теоретического курса профессионального модуля

3.1. Общие положения

Основной целью оценки теоретического курса профессионального модуля является оценка умений и знаний.

Оценка теоретического курса профессионального модуля осуществляется с использованием следующих форм и методов контроля: для проведения текущего и рубежного контроля – тест, самостоятельная работа, опрос, карточки задания, презентация; для промежуточной аттестации – МДК. 03.01 – комплексный дифференцированный зачет

3.2. Типовые задания для оценки освоения МДК

3.2.1. Типовые задания для оценки освоения МДК 03.01 «Выполнение ремонта швейных изделий»:

Рассмотрено на заседании методической комиссии председатель МК Умарова А.А. _____ протокол № _____ « ____ » _____ 20 ____ г.	Тестовые задания для оценки освоения МДК 03.01 «Выполнение ремонта швейных изделий» Вариант №1	Утверждаю Зам директора по УР Муртазалиев Р.М. _____ « ____ » _____ 20 ____ г.
--	--	--

Проверяемые результаты обучения: З-1; У-1; У-2.

Задание 1. Выполните тестовое задание

В тестовом задании отметьте один или несколько правильных ответов.

Время на выполнение 40 мин.

Текст задания

1. Виды отделки:

- а) декоративными деталями;
- б) тесьмой, шнуром, бейками, сутажом, пуговицами, пряжками;
- в) складки, защипы, аппликации;
- г) строчки, вешалки.

2. Дополнительные отделочные материалы для восстановления одежды является:

- а) натуральная кожа и замша;
- б) фурнитура;

- в) мех, бархат, вельвет;
- г) гобелен, трикотаж.

3. Отделочные ткани и материалы должны гармонировать с основным материалом по:

- а) цвету,
- б) плотности и фактуре;
- в) по смене деталей;
- г) законам и правилам композиции одежды.

4. Методы ремонта одежды:

- а) художественная штопка;
- б) штуковка;
- в) вплетение или втачивание заплат;
- г) перелицовка.

5. Способы установки заплат:

- а) пришивной;
- б) ручной;
- в) машинный;
- г) клеевой.

6. К мелкому ремонту одежды можно отнести:

- а) пришивание пуговиц;
- б) незначительное изменение размеров изделия;
- в) чистка и утюжка изделия;
- г) вставка небольших заплат, штопка;

7. К среднему ремонту одежды можно отнести:

- а) обметывание петель;
- б) ремонт изношенного сгиба рукава
- в) изменение длины изделия;
- г) ремонт подкладки

8. К крупному ремонту одежды относят следующие виды работ:

- а) штопка изношенных участков;
- б) изменение конструкции изделия;
- г) закрепление концов карманов;
- д) замена воротников;

9. Какие виды ремонта существуют:

- а) мелкий;
- б) частичный;
- в) крупный;
- г) средний;

10. Что такое обновление одежды:

- а) чистка, ВТО;
- б) изменение внешнего вида;
- в) обновление морально устаревших моделей;
- г) замена старой одежды на новую;

Ответы на вопросы тестового задания

Номер вопроса	1	2	3	4	5	6	7	8	9	10
Ответ										

**Ключ к тестам для проведения дифференцированного зачета
по МДК 03.01 «Технология ремонта и обновления швейных изделий»:**

- | | |
|-----------------------|--------------|
| 1. (а;б;в;) | Р = 3 |
| 2. (а;в;г;) | Р = 3 |
| 3. (а;б;г;) | Р = 3 |
| 4. (а;б;в;) | Р = 3 |
| 5. (б;в;г;) | Р = 3 |
| 6. (а;в;г;) | Р = 3 |
| 7. (б;в;г;) | Р = 3 |
| 8. (б;) | Р = 1 |
| 9. (а;в;г;) | Р = 3 |
| 10. (а; б; в;) | Р = 3 |

Общее количество существенных операций Р = 28

Критерии оценок:

17 - 20 – «3»

21 - 24 – «4»

25 - 28 – «5»

Задание 2. Выполнить штоковку в изделии из толстых ворсовых неосыпающихся материалов.

- 1) выбрать рациональный метод проведения ремонта
- 2) обработать поврежденный участок
- 3) обосновать качество выполненного ремонта

Время на выполнение задания: 60 мин.

№ п/п	Критерии качества	Оценка		
		«5»	«4»	«3»
1	Выбор рационального метода проведения ремонта и вспомогательного материала	Правильно выбран метод проведения ремонта и вспомогательный материал	Выбранный вспомогательный материал не соответствует требованиям	Выбранный вспомогательный материал и метод ремонта не соответствуют требованиям
2	Обработка поврежденного участка	Штоковка выполнена правильно	Допущены ошибки при соблюдении ТУ	Не соблюдены ТУ при выполнении штоковки
3	Обосновать качество выполненного ремонта	Штоковка выполнена качественно	Допущены незначительные ошибки при выполнении штоковки	Не соблюдены ТУ при выполнении штоковки
Итого баллов		15	12	9

3.1.4. Универсальная шкала оценки образовательных достижений:

Процент результативности (правильных ответов)	Качественная оценка индивидуальных образовательных достижений	
	Балл (отметка)	Вербальный аналог
37 - 43	5	отлично
28 - 36	4	хорошо
21 - 29	3	удовлетворительно
Менее 20	2	неудовлетворительно

Рассмотрено на заседании методической комиссии председатель МК Умарова А.А. _____ протокол № _____ « ____ » _____ 20 ____ г.	Тестовые задания для оценки освоения МДК 03.01 «Выполнение ремонта швейных изделий» Вариант №2	Утверждаю Зам директора по УР Муртазалиев Р.М. « ____ » _____ 20 ____ г.
---	--	---

Проверяемые результаты обучения: 3-1; У-1; У-2.

Задание 1. Выполните тестовое задание

В тестовом задании отметьте один или несколько правильных ответов.

Время на выполнение 40 мин.

Текст задания

1. Установите соответствие между правыми и левыми столбцами:

1. Чем характеризуется способность материалов противостоять действиям внешних факторов?	а) толщина материала б) драпируемость в) влагоотдача г) пылепроницаемость д) износостойкость е) растяжения ж) плотность
2. Износ изделия - это	а) проявление в виде потертостей б) проявление в виде дыр в) проявление в виде изменения цвета г) проявление в виде закатанности ворса д) проявление в виде сдиракожевой ткани е) моральный износ ж) эксплуатационный износ

3. Выпишите пропущенные слова: «Мелкий ремонт включает в себя работы, не связанные с _____, _____ и _____.»

4. Перечислите виды услуг по ремонту одежды, предоставляемые потребителю.

Задание 2. Выполнить установку накладных заплат в изделии из джинсовой ткани

1) выбрать рациональный метод проведения ремонта

- 2) обработать поврежденный участок
- 3) обосновать качество выполненного ремонта

Время на выполнение задания: 60 мин.

№ п/п	Критерии качества	Оценка		
		«5»	«4»	«3»
1	Выбор рационального метода проведения ремонта и вспомогательного материала	Правильно выбран метод проведения ремонта и вспомогательный материал	Выбранный вспомогательный материал не соответствует требованиям	Выбранный вспомогательный материал и метод ремонта не соответствуют требованиям
2	Обработка поврежденного участка	Заплата выполнена правильно	Допущены ошибки при соблюдении ТУ	Не соблюдены ТУ при обработки заплата
3	Обосновать качество выполненного ремонта	Заплата выполнена качественно	Допущены незначительные ошибки при обработке заплата	Не соблюдены ТУ при обработки заплата
Итого баллов		15	12	9

Ключ к тестам для проведения дифференцированного зачета

по МДК 03.01 «Технология ремонта и обновления швейных изделий»:

1. (1-д) Р = 3
2. (2-а; б; в; г; д;) Р = 5
3. (перекроем, изменением конструкции, модели изделия) Р = 3
4. (ремонт изделий, обновление морально устаревших моделей, перелицовка изделий, перешивание детской одежды из одежды для взрослых).
Р = 4

Общее количество существенных операций Р = 15

Критерии оценок:

7 – 9 – «3»

10 - 12 – «4»

13 - 15 – «5»

3.1.4. Универсальная шкала оценки образовательных достижений:

Процент результативности (правильных ответов)	Качественная оценка индивидуальных образовательных достижений	
	Балл (отметка)	Вербальный аналог
30 - 25	5	отлично
24 - 19	4	хорошо
18 - 13	3	удовлетворительно

Менее 13	2	неудовлетворительно
----------	---	---------------------

<p>Рассмотрено на заседании методической комиссии председатель МК Умарова А.А. _____ протокол № _____ « _____ » _____ 20 _____ г.</p>	<p>Тестовые задания для оценки освоения МДК 03.01 «Выполнение ремонта швейных изделий» Вариант №3</p>	<p>Утверждаю Зам директора по УР Муртазалиев Р.М. _____ « _____ » _____ 20 _____ г.</p>
---	--	--

Проверяемые результаты обучения: З-1; У-1; У-2.

Задание 1. Выполните тестовое задание

В тестовом задании отметьте один или несколько правильных ответов.

Время на выполнение 40 мин.

Текст задания

1. В зависимости от степени изношенности деталей изделия вся восстанавливаемая одежда подвергается:

- а) частичному ремонту;
- б) мелкому ремонту;
- в) среднему ремонту;
- г) крупному ремонту.

2. Мелкий ремонт включает работы, не связанные с:

- а) изменением конструкции;
- б) изменением фасона изделия;
- в) перекроем изделия;
- г) изменением длины изделия.

3. Средний ремонт включает работы, не связанные с:

- а) значительным изменением размера изделия;
- б) починкой изношенных мест;
- в) сменой деталей;
- г) незначительным изменением размера изделия или его основных деталей.

4. Крупный ремонт включает работы, связанные с:

- а) изменением размера;
- б) изменением длины изделия;
- в) изменением фасона отдельных деталей;
- г) изменением смены деталей.

5. Под обновлением одежды понимают:

- а) чистку одежды и ВТО;

- б) изменение внешнего вида;
- в) обновление морально устаревших моделей;
- г) плотность и фактуру ткани.

Ответы на вопросы тестового задания

Номер вопроса	1	2	3	4	5
Ответ					

Ключ к тестам для проведения дифференцированного зачета по МДК 03.01 «Технология ремонта и обновления швейных изделий»:

- | | |
|---------------|-------|
| 1. (б; в; г;) | P = 3 |
| 2. (а; б;) | P = 2 |
| 3. (а; в; г;) | P = 3 |
| 4. (а; в;) | P = 2 |
| 5. (а; б; в;) | P = 3 |

Общее количество существенных операций P = 13

Критерии оценок:

- 5 - 7 – «3»
- 8 - 10 – «4»
- 11 - 13 – «5»

Задание 2. Произвести художественную штопку – аппликацией, детской одежды из джинсовой ткани.

- 1) выбрать рациональный метод проведения ремонта
- 2) обработать поврежденный участок
- 3) обосновать качество выполненного ремонта

Время на выполнение задания: 60 мин.

№ п/п	Критерии качества	Оценка		
		«5»	«4»	«3»
1	Выбор рационального метода проведения ремонта и вспомогательного материала	Правильно выбран метод проведения ремонта и вспомогательный материал	Выбранный вспомогательный материал не соответствует требованиям	Выбранный вспомогательный материал и метод ремонта не соответствуют требованиям
2	Обработка поврежденного участка	Штопка – аппликацией выполнена правильно	Штопка – аппликацией выполнена не аккуратно	Не соблюдены ТУ при выполнении штопки - аппликацией
3	Обосновать качество выполненного ремонта	Штопка – аппликацией выполнена качественно	Допущены незначительные ошибки в выполнении штопки - аппликацией	Не соблюдены ТУ при выполнении штопки - аппликацией
Итого баллов		15	12	9

3.2.3. Универсальная шкала оценки образовательных достижений:

Процент результативности (правильных ответов)	Качественная оценка индивидуальных образовательных достижений	
	Балл (отметка)	Вербальный аналог
28 - 23 – «5»	5	отлично
22 - 17 – «4»	4	хорошо
16 - 11 – «3»	3	удовлетворительно
Менее 11	2	неудовлетворительно

4. Оценка по учебной и производственной практике

4.1. Общие положения

Целью оценки по учебной и производственной практике является оценка:

- 1) профессиональных и общих компетенций;
- 2) практического опыта и умений.

Оценка по учебной и производственной практике выставляется на основании данных аттестационного листа (характеристики профессиональной деятельности студента на практике) с указанием видов работ, выполненных обучающимся во время практики, их объема, качества выполнения в соответствии с технологией и (или) требованиями организации, в которой проходила практика.

4.2. Виды работ практики и проверяемые результаты обучения по профессиональному модулю

4.2.1. Учебная практика:

Таблица 4

Виды работ	Коды проверяемых результатов (ПК, ОК, Н, У)
Учебная практика 1 - освоение навыков работ по ремонту швейных изделий; - освоение навыков работ по обновлению одежды; - освоение навыков выполнения художественной штопки, штуковки и установки заплат; - освоение навыков выполнения аппликации, - освоение навыков выполнения вышивки.	ПК3.1-3.4; ОК 1-7; Н- 1-3; У 1-5;

4.2.2. Производственная практика:

Таблица 5

Виды работ	Коды проверяемых результатов (ПК, ОК, Н, У)
Производственная практика (по профилю специальности) - выполнение приемов работ по ремонту и обновлению одежды.	ПК3.1-3.4; ОК 1-7; Н 1-3; У 1-5;

4.3. Форма аттестационного листа

АТТЕСТАЦИОННЫЙ ЛИСТ ПО УЧЕБНОЙ ПРАКТИКЕ	
ФИО студента _____ Группа _____, профессия _____	
Место проведения практики (организация), наименование, юридический адрес _____	
Время проведения практики 2 (IV) семестр (36 час.) Виды и объем работ, выполненные студентом во время практики по ПМ 03. Ремонт и обновление швейных изделий	
Виды работ	Объем работ
- Освоение навыков работ по ремонту швейных изделий	6
- Освоение навыков работ по обновлению одежды	12
- Освоение навыков выполнения художественной штопки, штуковки и установки заплат	6
- Освоение навыков выполнения аппликации	6
- Освоение навыков выполнения вышивки	6
Качество выполнения работ в соответствии с технологией и техническими условиями _____	
Характеристика профессиональной деятельности обучающегося _____	

«__» _____ 20__ г.	
Подпись руководителя практики _____	

АТТЕСТАЦИОННЫЙ ЛИСТ ПО ПРОИЗВОДСТВЕННОЙ ПРАКТИКЕ	
ФИО студента _____ Группа _____, профессия _____	
Место проведения практики (организация), наименование, юридический адрес _____	
Время проведения практики 2 (IV) семестр (36 час.) Виды и объем работ, выполненные студентом во время практики по ПМ 03. Ремонт и обновление швейных изделий	

Виды работ	Объем работ
- выполнение приемов работ по ремонту и обновлению одежды.	36
Качество выполнения работ в соответствии с технологией и требованиями организации, в которой проходила практика _____ _____ Характеристика профессиональной деятельности обучающегося _____ _____ _____ _____ _____	
«__» _____ 20__ г.	Подписи руководителя практики, ответственного лица организации

5. Контрольно-оценочные материалы для экзамена по модулю

5.1. Общие положения

Экзамен по модулю предназначен для контроля и оценки результатов освоения профессионального модуля **ПМ 03. Выполнение ремонта и обновления швейных изделий по индивидуальным заказам**

по профессии ППКРС: **29.01.33. Мастер по изготовлению швейных изделий**

Экзамен включает: *выполнение комплексного практического задания*

Итогом экзамена является однозначное решение: «вид профессиональной деятельности освоен / не освоен».

При выставлении оценки учитывается роль оцениваемых показателей для выполнения вида профессиональной деятельности, освоение которого проверяется. При отрицательном заключении хотя бы по одному показателю оценки результата освоения профессиональных компетенций принимается решение «вид профессиональной деятельности не освоен». При наличии противоречивых оценок по одному тому же показателю при выполнении разных видов работ, решение принимается в пользу студента.

5.2. Выполнение заданий

I. ПАСПОРТ
Назначение: КОМ предназначен для контроля и оценки результатов освоения профессионального модуля ПМ03. Выполнение ремонта и обновления швейных изделий по индивидуальным заказам 29.01.33. Мастер по изготовлению швейных изделий

Рассмотрено на заседании методической комиссии председатель МК Умарова А.А. _____ протокол № _____ « ____ » _____ 20 ____ г.	II. ЗАДАНИЕ ДЛЯ ЭКЗАМЕНУЮЩЕГОСЯ Вариант №1	Утверждаю Зам директора по УР Муртазалиев Р.М. « ____ » _____ 20 ____ г.
---	---	---

Задание 1

Коды проверяемых профессиональных и общих компетенций: ПК 3.1, ПК 3.2, ПК 3.3, ОК 2, ОК 9;

Инструкция

Внимательно прочитайте задание.

Время выполнения задания – 3 часа.

Вы можете воспользоваться:

- опорными конспектами; -технологической картой;

Текст задания: Задание

Клиент обратился с просьбой очень срочного ремонта брюк: укоротить низ изделия.

1. Определить способ ремонта в соответствии со сложившейся ситуацией. Обосновать свой выбор (устно).
2. Произвести подбор вспомогательных материалов и фурнитуры, необходимых для проведения ремонта. Обосновать свой выбор (устно).
3. Выбрать необходимое оборудование, инструменты, приспособления для выполнения ремонта. Обосновать свой выбор (устно).
4. Осуществить подготовку брюк к ремонту.
5. Выполнить ремонт брюк.

Рассмотрено на заседании методической комиссии председатель МК Умарова А.А. _____ протокол № _____ « ____ » _____ 20 ____ г.	II. ЗАДАНИЕ ДЛЯ ЭКЗАМЕНУЮЩЕГОСЯ Вариант №2	Утверждаю Зам директора по УР Муртазалиев Р.М. « ____ » _____ 20 ____ г.
--	---	---

Задание 1

Коды проверяемых профессиональных и общих компетенций: ПК 3.1, ПК 3.2, ПК 3.3, ОК 2, ОК 9;

Инструкция

Внимательно прочитайте задание.

Время выполнения задания – 3 часа.

Вы можете воспользоваться:

- опорными конспектами;инструкционно-технологической картой;

Текст задания: Задание

Клиент обратился с просьбой очень срочного ремонта жакета: обработка низа рукавов манжетами.

1. Определить способ ремонта в соответствии со сложившейся ситуацией. Обосновать свой выбор (устно).
2. Произвести подбор вспомогательных материалов и фурнитуры, необходимых для проведения ремонта. Обосновать свой выбор (устно).
3. Выбрать необходимое оборудование, инструменты, приспособления для выполнения ремонта. Обосновать свой выбор (устно).
3. Осуществить подготовку жакета к ремонту.
4. Выполнить ремонт жакета.

Рассмотрено на заседании методической комиссии председатель МК Умарова А.А. _____ протокол № _____ « ____ » _____ 20 ____ г.	II. ЗАДАНИЕ ДЛЯ ЭКЗАМЕНУЮЩЕГОСЯ Вариант №3	Утверждаю Зам директора по УР Муртазалиев Р.М. « ____ » _____ 20 ____ г.
--	---	---

Задание 1

Коды проверяемых профессиональных и общих компетенций: ПК 3.1, ПК 3.2, ПК 3.3, ОК 2, ОК 9;

Инструкция

Внимательно прочитайте задание.

Время выполнения задания – 3 часа.

Вы можете воспользоваться:

- опорными конспектами; инструкционно-технологической картой;

Текст задания: Задание

Клиент обратился с просьбой срочного ремонта пальто: замена верхнего воротника на пальто.

1. Определить способ ремонта в соответствии со сложившейся ситуацией. Обосновать свой выбор (устно).
2. Произвести подбор вспомогательных материалов и фурнитуры, необходимых для проведения ремонта. Обосновать свой выбор (устно).
3. Выбрать необходимое оборудование, инструменты, приспособления для выполнения ремонта. Обосновать свой выбор (устно).
3. Осуществить подготовку пальто к ремонту.
4. Выполнить ремонт пальто.

Карта контроля качества проведения ремонта и обновления одежды

№ п/п	Критерии качества	Оценка		
		«5»	«4»	«3»
1	Укоротить низ изделия.	Низ изделия обработан правильно.	Подгибка низа изделия не везде одинакова.	Полочки длиннее заданной величины.
3	Замена верхнего воротника	Воротник выкроен новый и	Верхний воротник не	Воротник затягивает

		обработан правильно.	отстрочен по отлету.	в углах.
4	Обработка низа рукава манжетой	Низ рукава обработан манжетой правильно.	Мелкая отделочная строчка по манжете.	Не соблюдена нить основы на манжете.
Итого баллов		15	12	9

Критерии оценки

7 - 9 балла - «3»

10 - 12 балла - «4»

13 - 15 балла - «5»

III. ПАКЕТ ЭКЗАМЕНАТОРА

III. УСЛОВИЯ

Экзамен проводится одновременно для одной подгруппы обучающихся

Количество вариантов каждого задания - 3

Время выполнения каждого задания: 4 часа

Оборудование, инструменты, приспособления:

универсально-стачивающая машина, рабочий стол для ручных работ, гладильная доска, утюг, пульверизатор, проутюжильник, ручные иглы, булавки, ножницы, напёрсток, линейка, портновский мел,

Основные источники:

Крючкова Г.А. Технология и материалы швейного производства. - М.: Академия, 2020.

Ермаков А.С. Оборудование швейных предприятий. - М.: Академия, 2020.

Дополнительные источники:

Лазур К.Р. Методические рекомендации по выполнению лабораторно-практических работ по материаловедению швейного производства. – М.: НМИЦ ПО, 2006.

Савостицкий Н.А., Амирова Э.К. Материаловедение швейного производства. - М.: Академия, 2008.

Интернет – ресурсы:

6. <http://www.rsl.ru> (Российская Государственная библиотека)

7. <http://www.library.ru> (Информационно-справочный портал)

8. <http://www.elibrary.ru> (научная электронная библиотека)

9. <http://www.edu.sety.ru> (Образовательный портал)

III. КРИТЕРИИ ОЦЕНКИ

- обращение в ходе задания к информационным источникам
- рациональное распределение времени на выполнение задания

1) Ход выполнения задания

Таблица 6

Коды проверяемых компетенций	Показатели оценки результата	Оценка (да / нет)
ПК 3.1 Выявлять область и вид ремонта	3.1.1. определение методов обновления одежды ассортиментных групп; 3.1.2. подготовка изделий различных ассортиментных групп к различным видам ремонта	
ПК 3.2 Подбирать материалы для ремонта.	3.2.1. использование вспомогательных материалов; декоративных решений в одежде; 3.2.2. подбор материалов, сочетающихся по фактуре; подбор фурнитуры по назначению	
ПК 3.3 Выполнять технологические операции по ремонту швейных изделий на оборудовании и вручную (мелкий и средний).	3.3.1. определение методов выполнения художественной штопки и штоковки; машинный, ручной и клеевой способ установки заплат; 3.3.2. перекраивание деталей, укорачивание и удлинение изделия; 3.3.3. выполнение художественной штопки, штоковки и установки заплат.	

2) Подготовленный продукт / осуществленный процесс:

Таблица 7

Коды проверяемых компетенций	Показатели оценки результата	Оценка (да / нет)
ПК 3.1 Выявлять область и вид ремонта	3.1.1. определение методов обновления одежды ассортиментных групп; 3.1.2. подготовка изделий различных ассортиментных групп к различным видам ремонта	
ПК 3.2 Подбирать материалы для ремонта.	3.2.1. использование вспомогательных материалов; декоративных решений в одежде; 3.2.2. подбор материалов, сочетающихся по фактуре; подбор фурнитуры по назначению	
ПК 3.3 Выполнять технологические операции по ремонту швейных изделий на оборудовании и вручную (мелкий и средний).	3.3.1. определение методов выполнения художественной штопки и штоковки; машинный, ручной и клеевой способ установки заплат; 3.3.2. перекраивание деталей, укорачивание и удлинение изделия; 3.3.3. выполнение художественной штопки, штоковки и установки заплат.	

Министерство образования и науки Чеченской Республики
Государственное бюджетное профессиональное образовательное учреждение
«ПГТ»

ОЦЕНОЧНЫЙ ЛИСТ

по профессии ППКРС **Мастер по изготовлению швейных изделий**

код профессии **29.01.33**

профессиональный модуль **ПМ. 03 Выполнение ремонта и обновления швейных изделий по индивидуальным заказам**

ФИО обучающегося _____

№ варианта _____

Критерии оценки выполненных экзаменационных заданий:

№	Перечень заданий	Отметка о выполнении да/нет	Кол-во баллов
1.	Определить способ ремонта в соответствии со сложившейся ситуацией. Обосновать свой выбор (устно)	Да	4 (хорошо)
2.	Произвести подбор вспомогательных материалов и фурнитуры, необходимых для проведения ремонта. Обосновать свой выбор (устно)		
3.	Выбрать необходимое оборудование, инструменты, приспособления для выполнения ремонта. Обосновать свой выбор (устно)		
4.	Осуществить подготовку брюк к ремонту		
5.	Выполнить ремонт брюк		
Итого			

Экзамен сдан **с оценкой** _____

Члены комиссии (Ф.И.О., подпись):

Дата _____

ОЦЕНОЧНЫЙ ЛИСТ

по профессии ППКРС Мастер по изготовлению швейных изделий
код профессии 29.01.33.

профессиональный модуль ПМ. 03 Выполнение ремонта и обновления швейных изделий по
индивидуальным заказам

ФИО обучающегося _____

№ варианта _____

Критерии оценки выполненных экзаменационных заданий:

№	Перечень заданий	Отметка о выполнении да/нет	Кол-во баллов
1.	Определить способ ремонта в соответствии со сложившейся ситуацией. Обосновать свой выбор (устно)	Да	4 (хорошо)
2.	Произвести подбор вспомогательных материалов и фурнитуры, необходимых для проведения ремонта. Обосновать свой выбор (устно)		
3.	Выбрать необходимое оборудование, инструменты, приспособления для выполнения ремонта. Обосновать свой выбор (устно)		
4.	Осуществить подготовку жакета к ремонту		
5.	Выполнить ремонт жакета		
Итого			

Экзамен сдан **с оценкой** _____

Члены комиссии (Ф.И.О., подпись):

Дата _____

ОЦЕНОЧНЫЙ ЛИСТ

по профессии ППКРС Мастер по изготовлению швейных изделий

код профессии 29.01.33.

профессиональный модуль ПМ. 03 Выполнение ремонта и обновления швейных изделий по индивидуальным заказам

ФИО обучающегося _____

№ варианта _____

Критерии оценки выполненных экзаменационных заданий:

№	Перечень заданий	Отметка о выполнении да/нет	Кол-во баллов
1.	Определить способ ремонта в соответствии со сложившейся ситуацией. Обосновать свой выбор (устно)	Да	4 (хорошо)
2.	Произвести подбор вспомогательных материалов и фурнитуры, необходимых для проведения ремонта. Обосновать свой выбор (устно)		
3.	Выбрать необходимое оборудование, инструменты, приспособления для выполнения ремонта. Обосновать свой выбор (устно)		
4.	Осуществить подготовку пальто к ремонту		
5.	Выполнить ремонт пальто		
Итого			

Экзамен сдан **с оценкой** _____

Члены комиссии (Ф.И.О., подпись):

Дата _____

**ГОСУДАРСТВЕННОЕ БЮДЖЕТНОЕ ПРОФЕССИОНАЛЬНОЕ
ОБРАЗОВАТЕЛЬНОЕ УЧРЕЖДЕНИЕ
«ПГТ»**

ПРОТОКОЛ

экзамена квалификационного по профессиональному модулю

Дата проведения работы « ____ » _____ 20 ____ г.

Профессия **29.01.33 «Мастер по изготовлению швейных изделий»**

Степень образования **ППКРС**

Модуль **ПМ.03 Выполнение ремонта и обновления швейных изделий по индивидуальным заказам**

Курс _____ Группа _____

Количество обучающихся по списку – _____ Присутствовало – _____

Ф.И.О. мастера п/о _____

№ п/п	Фамилия, имя, отчество обучающегося	Результаты за междисциплинарные курсы учебную и производственную практики (оценка, дифференцированный зачёт)			Форма проведения экзамена Практическая квалификаци онная работа	Резу (ко пр (оо ПК 3.1
		МДК 03.01 зачет	УП.03 зачет	ПП.03 зачет		
1	2	3	4	5	6	7
1						
2						
3						
4						
5						
6						

Председатель комиссии _____

подпись, ФИО

Члены комиссии:

**МИНИСТЕРСТВО ОБРАЗОВАНИЯ И НАУКИ
ЧЕЧЕНСКОЙ РЕСПУБЛИКИ ГОСУДАРСТВЕННОЕ БЮДЖЕТНОЕ
ПРОФЕССИОНАЛЬНОЕ ОБРАЗОВАТЕЛЬНОЕ УЧРЕЖДЕНИЕ
«ПОБЕДИНСКИЙ ГОСУДАРСТВЕННЫЙ ТЕХНИКУМ»**

«УТВЕРЖДАЮ»
Директор ГБПОУ ПГТ
_____Д.И. Батукаев

от 25. 2025г.

**ПРОГРАММА ПОДГОТОВКИ КВАЛИФИЦИРОВАННЫХ РАБОЧИХ
И СЛУЖАЩИХ ПО ПРОФЕССИИ СРЕДНЕГО
ПРОФЕССИОНАЛЬНОГО ОБРАЗОВАНИЯ**

«29.01.33 Мастер по изготовлению швейных изделий»
код и наименование специальности

ФОНД ОЦЕНОЧНЫХ СРЕДСТВ
для проведения текущего контроля и промежуточной аттестации по
дисциплине

ПМ.04 Разработка лекал и раскрой швейных изделий по
индивидуальным заказам
индекс, наименование учебной дисциплины в соответствии с учебным планом

Форма контроля освоения дисциплины (экзамен)

с. Побединское
2025г

Рабочая программа рассмотрена и одобрена
общеобразовательной (цикловой) комиссией.

Председатель профессиональной (цикловой)
комиссии _____

Протокол № _____

от 20.06. 2025 г.

Рабочая программа учебной дисциплины
разработана на основе Федерального
государственного образовательного стандарта
по специальности среднего
профессионального образования «29.01.33
Мастер по изготовлению швейных изделий)»
Министерства образования и науки
Российской Федерации

приказ от 05.02.2018г. № 69

СОГЛАСОВАНО

Заместитель директора по учебной работе
ГБПОУ ПГТ

_____ Муртазалиев Р.М.

23.06. 2025 г.

РАБОЧАЯ ПРОГРАММА УЧЕБНОЙ ДИСЦИПЛИНЫ ПМ.04 Разработка лекал и раскрой
швейных изделий по индивидуальным заказам «29.01.33 Мастер по изготовлению швейных
изделий»

Организация разработчик: Государственное бюджетное профессиональное
образовательное учреждение «Побединский государственный техникум»

Разработчик: Магомадова З.Р, ГБПОУ ПГТ.

Общие положения

Результатом освоения профессионального модуля является готовность обучающегося к выполнению вида профессиональной деятельности «Разработка лекал и раскрой швейных изделий по индивидуальным заказам».

Формой итоговой аттестации по профессиональному модулю является экзамен (квалификационный). Итогом экзамена является однозначное решение: «Вид профессиональной деятельности освоен/не освоен».

1. Результаты освоения модуля, подлежащие проверке

1.1. Профессиональные и общие компетенции

Профессиональные компетенции	Показатели оценки результата
ПК 4.1. Выполнять зарисовку (технический рисунок) модели.	- Качественное выполнение технического рисунка в соответствии с требованиями заказчика
ПК 4.2. Определять размерные признаки фигуры человека	- Точное снятие размерных признаков фигуры человека в соответствии с выбранной системой конструирования одежды
ПК 4.3. Рассчитывать и изготавливать лекала базовых конструкций одежды	- Выполнение расчетов и построение базовых конструкций одежды в соответствии с выбранной системой конструирования одежды
ПК 4.4. Проводить примерки на фигуре заказчика, исправлять дефекты посадки	Проведение примерок на фигуре заказчика и устранение дефектов посадки
ПК 4.5. Осуществлять авторский надзор за реализацией изготовления изделия	Выполнение конструкции и изготовление изделия в соответствии с техническим рисунком
Общие компетенции	Показатели оценки результата
ОК 01 Выбирать способы решения задач профессиональной деятельности применительно к различным контекстам	анализ технического рисунка, выбор системы конструирования одежды и методов моделирования базовой конструкции
ОК 02 Использовать современные средства поиска, анализа и интерпретации информации, и информационные технологии для выполнения задач профессиональной деятельности	выбор и использование справочной и дополнительной информации для рационального и эффективного выполнения профессиональных задач, профессионального и личностного развития
ОК 04. Эффективно взаимодействовать и работать в коллективе и команде	соответствие изготовления деталей, узлов и изделий, эталонам; - анализ и корректировка результата собственной работы;
ОК 05. Осуществлять устную и письменную коммуникацию на государственном языке Российской Федерации с учетом особенностей социального и культурного контекста	выбор способа разрешения проблемы в соответствии с заданными критериями и постановка цели деятельности
ОК 09 Пользоваться профессиональной документацией на государственном и иностранном языках	демонстрация навыков самообразования

1.2. Владеть навыками – уметь – знать

В результате освоения профессионального модуля студент должен:

Владеть навыками	<ol style="list-style-type: none">1.выполнения зарисовок (технический рисунок) моделей;2.подбора материалов для изготовления изделий;3.снятия необходимых размерных признаков фигуры заказчика;4.анализа особенностей пропорций и осанки фигуры заказчика;5.выбора системы конструирования швейных изделий различного ассортимента;6.расчета и изготовления лекал базовых конструкций одежды;7.изготовления комплектов лекал на пошив изделия;8. разработки технических описаний на изделия;9.проведение примерки на фигуре заказчика;10.уточнение посадки полуфабрикатов швейных изделий при примерках на фигуре заказчика;11.осуществления авторского надзора за реализацией изготовления швейных изделий различного ассортимента;12.контроля качества выполнения поэтапной обработки и готовых швейных изделий различного ассортимента;13.согласования с заказчиком необходимых изменений и корректировок, выявленных в процессе примерок полуфабрикатов швейных изделий;
-----------------------------	--

Уметь	<ol style="list-style-type: none"> 1.подбирать силуэтные формы одежды различного ассортимента с учетом модных тенденций сезона, особенностей фигуры заказчика; 2.определять конструктивное решение моделей одежды различного ассортимента с учетом модных тенденций сезона, особенностей фигуры заказчика; 3.подбирать цветовое решение основных и отделочных материалов, фурнитуры с учетом модных тенденций сезона, особенностей фигуры заказчика; 4.выбирать материалы и фурнитуру с учетом модных тенденций сезона, особенностей фигуры заказчика; 5.определять индивидуальные особенности фигуры заказчика, его потребности; 6.выполнять расчет и построение чертежа базовой конструкции изделия; 7.копировать детали чертежа с использованием чертежных инструментов; 8.выполнять лекала базовых конструкций швейных изделий различного ассортимента; 9.составлять технические описания к комплекту лекал базовых конструкций; 10.определять баланс изделия; 11.выявлять и устранять дефекты в изделии; 12.находить оптимальное положение отделочных деталей изделия; 13. производить осноровку швейных изделий различного ассортимента после примерки; 14. уточнять формы и пропорции полуфабрикатов изделий одежды из различных материалов при примерках с учетом согласованного эскиза и индивидуальных особенностей фигуры заказчика; 15. эффективно взаимодействовать с коллективом исполнителей индивидуальных заказов; 16. осуществлять поэтапный и окончательный контроль качества швейных изделий различного ассортимента;
Знать	<ol style="list-style-type: none"> 1.правила, современные формы и методы обслуживания потребителя; 2.стили, тенденции и направления моды в одежде текущего сезона; 3.классификацию и ассортимент швейных изделий; 4.виды и ассортимент материалов для изготовления одежды, их основные свойства; 5.особенности конфекционирования материалов для швейных изделий; 6.основы антропометрии и размерные признаки тела человека; 7.конструкцию составных частей швейных изделий различного ассортимента; 8.системы и методы конструирования швейных изделий различного ассортимента; 9.особенности разработки конструкций швейных изделий различного ассортимента с учетом телосложения; 10.порядок построения чертежей деталей швейных изделий различного ассортимента; 11.принципы конструктивного моделирования швейных изделий различного ассортимента; 12.виды лекал, требования к качеству лекал; 13.методы корректировки базовых лекал для получения модельных лекал швейных изделий различного ассортимента; 14.порядок проведения примерок; 15.виды технологических и конструктивных дефектов одежды, причины их появления и пути устранения; 16.степень готовности к примеркам швейных изделий различного ассортимента, ее зависимость от фигуры заказчика, вида изделия, сложности фасона, конструкции изделия, свойств материалов;

	17.этапы изготовления изделий; 18.психологию общения и профессиональной этики закройщика; 19.правила, современные формы и методы обслуживания потребителя
--	---

2.Формы промежуточной аттестации по профессиональному модулю

Элемент модуля	Форма промежуточной аттестации
МДК 04.01.	Экзамен
УП	Дифференцированный зачет
ПП	Дифференцированный зачет
ПМ	Экзамен (квалификационный)

3. Оценка освоения междисциплинарного курса МДК 04.01 «Расчет и построение чертежей базовых конструкций изделий»

3.1 Общие положения

Предметом оценки являются умения и знания. Контроль и оценка осуществляются с использованием следующих форм и методов: для проведения текущего и рубежного контроля – тест, самостоятельная работа, опрос, для промежуточной аттестации – дифференцированный зачет.

Оценка освоения МДК предусматривает использование дифференцированного зачета по МДК 04.01.

3.2. Задания для оценки освоения МДК 04.01 «Расчет и построение чертежей базовых конструкций изделий»

Вариант 1

1. Какой из типов пропорций тела характеризуется широким туловищем и короткими конечностями?
2. Какая из прибавок: 1) учитывает толщину материалов верха, подкладки и прокладки; 2) зависит от вида одежды, её назначения и силуэта:
 - а) минимально необходимая прибавка.
 - б) декоративно-конструктивная?
3. Назовите виды лекал.
4. Для чего предназначены вспомогательные лекала?
5. Какую информацию указывают на лекалах?
6. Напишите формулу для расчета нагрудной вытачки.
7. Перечислите вертикальные линии, характеризующие базисную сетку чертежа.

8. Постройте линию горловины и среднюю линию спинки со швом посередине полУРилегающего силуэта, используя исходные данные и расчетные формулы.

Мерки		Прибавки	Расчетные формулы
Сш - 17,6	Дтп,, -44,5	Пг = 6	$A_oY \downarrow = 0,4 \cdot Дтс$
Сгг-42,9	Вг,, - 25,4	Пшс = 0,8	$A_oГ \downarrow \rightarrow = Впрзц + Пспр + 0,5 - Пдтс$
Сгп-46,2	Впрзц — 21,3	Пшп = 0,4	$A_oТ \downarrow \rightarrow = Дт.сп + Пд.т.с.$
Сш-44,0	Впкц —43,6	Пдтс = 0,5	$ТБ \downarrow \rightarrow = 0,5 - Дтсн - 2$
Ст-32,2	Шс-17,2	Пспр = 2,5	$A_oН \downarrow \rightarrow = Ди + Пдтс$
Сб-46,0	Шп-13,3	Пшгор = 1	$A_oа = Шс + Пшс$
Шг-16,6	Оп - 26,7		$A_oA_o' \rightarrow = 0,5$
Дтсш — 44	Ди - 102		$ТТ_1 \rightarrow = 1,5; A_o - A_2 = Сш/3 + Пшгор$
			$A_2A_1 \leftarrow \downarrow = A_o - A_2/3$

Вариант 2

1. Выпишите пропущенные слова: «Для определения положения _____ линии на сетке чертежа предусматривается выполнение _____ расчетов конструкции, целью которых является определение желаемой _____ рукава, проймы _____ и _____ с учетом желаемых _____».
2. Перечислите горизонтальные линии, характеризующие базисную сетку чертежа.
3. Постройте базовую основу стояче-отложного воротника с низкой стойкой, используя исходные данные и расчетные формулы.

Исходные данные	Расчетные формулы
$l_{гс} = 8$; $l_{гп} = 9$, где $l_{гс}$ — длина горловины спинки, $l_{гп}$ — длина горловины полочки.	$OB \uparrow = 1,5-10$; $BA \rightarrow = (l_{гс} + l_{гп}) - 0,05 * OB$; $BA/2$ в точке 1; $1 - 2$ — это $\frac{1}{2} BA = (1 - 2,5)$ см; $BB_1 \uparrow = (2 - 3,5)$ см; $BB_2 \uparrow = (8 - 14)$ см — зависит от модели; $AA_3 \uparrow = BB_2 + 1$; $A_3A_4 = (4 - 5)$ см — зависит от модели. Линии отлета и концов воротника оформляют по модели.

4. Назовите виды лекал, которые должны иметь клеймо ОТК.
5. Для чего предназначены лекала-эталоны и рабочие лекала?
6. Какая из перечисленных прибавок: 1) обеспечивает свободу дыхания и движения; 2) зависит от направления моды и постоянно изменяется:
 а) минимально необходимая прибавка.
 б) декоративно-конструктивная?
7. Какая фигура характеризуется широким разворотом груди и плеч, выпрямленной спиной, корпусом, отклоненным назад, значительным поясничным изгибом и выступающими ягодицами?
8. Напишите формулу для расчета ширины переда.

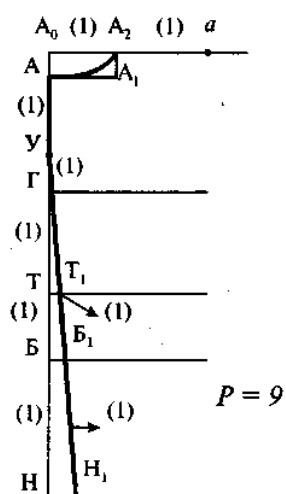
Ключ к тестам для проведения дифференцированного зачета по МДК 04.01 «Расчет и построение чертежей базовых конструкций изделий»

Вариант 1

- | | |
|--------------------------------|-----|
| 1. Брахиморфный | P=1 |
| 2. 1-а
2-б | P=2 |
| 3. Рабочие,
вспомогательные | P=3 |

эталон

- | | |
|--|-----|
| 4. Разметка карманов,
петель,
вытачек,
складок | P=4 |
| 5. номер модели,
размер,
рост,
полнотная группа,
наименование детали,
направление нити основы | P=6 |
| 6. $2 \cdot (C_{Г2} - C_{Г1}) \pm 2$ | P=1 |
| 7. A_0H ; $a_{Г1}$; $a_2Г_4$; a_1H_3 | P=4 |
| 8. | P=9 |



Общее количество существенных операций P=30

Критерии оценки

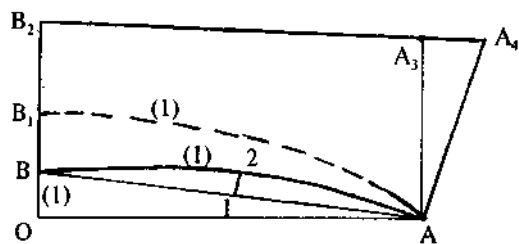
28 – 30 балла «5»,
26– 28 баллов «4»,
23 -25 баллов «3»

Вариант 2

- | | |
|--|-----|
| 1. Вертикальных,
предварительных,
ширины,
спинки,
полочки,
прибавок | P=6 |
| 2. Линия горловины, груди, талии, бедер, низа | P=5 |

3.

P=10



4. Рабочие,
вспомогательные

P=2

5. Для раскроя деталей и проверки качества

P=2

6. 1 – а
2 – б

P=2

7. Перегибистая

P=1

8. $\Pi\Gamma + \Pi\pi\Gamma + (C\Gamma_2 - C\Gamma_1)$

P=1

Общее количество существенных операций P=29

Критерии оценки

27 – 29 балла «5»,

24– 26 баллов «4»,

21 -23 баллов «3»

4. Оценка по учебной и производственной практике

4.1. Общие положения

Целью оценки по учебной практике является оценка: 1) практического опыта и умений; 2) профессиональных и общих компетенций.

Оценка дифференцированного зачета по учебной практике выставляется на основании данных дневника учебной практики с указанием видов работ, выполненных обучающимися во время практики, их объема и качества в соответствии с требованиями.

Оценка дифференцированного зачета по производственной практике выставляется на основании данных характеристики профессиональной деятельности обучающегося/студента на практике с указанием видов работ, выполненных обучающимся во время практики, их объема, качества выполнения в соответствии с технологией и (или) требованиями организации, в которой проходила практика.

4.2. Виды работ практики и проверяемые результаты обучения по профессиональному модулю

4.2.1. Учебная практика

Таблица 5

Виды работ	Коды проверяемых результатов (ПК, ОК, Н, У)
Выполнять зарисовку (технический рисунок) модели.	ПК 4.1, ОК 1, ОК 2, ОК 9, Н 1-14, У1-У16.
Определять размерные признаки фигуры человека	ПК 4.2, ОК 1, ОК 2, ОК 9, Н 1-14, У1-У16.
Рассчитывать и изготавливать лекала базовых конструкций одежды	ПК 4.3, ОК 1, ОК 2, ОК 9, Н 1-14, У1-У16.
Проводить примерки на фигуре заказчика, исправлять дефекты посадки	ПК 4.4, ОК 1, ОК 2, ОК 9, Н 1-14, У1-У16.
Осуществлять авторский надзор за реализацией изготовления изделия	ПК 4.5, ОК 1, ОК 2, ОК 9, Н 1-14, У1-У16.

4.2.2. Производственная практика

Таблица 6

Виды работ	Коды проверяемых результатов (ПК, ОК, Н, У)
Выполнять зарисовку (технический рисунок) модели.	ПК 4.1, ОК 1, ОК 2, ОК 9, Н 1-14, У1-У16.
Определять размерные признаки фигуры человека	ПК 4.2, ОК 1, ОК 2, ОК 9, Н 1-14, У1-У16.
Рассчитывать и изготавливать лекала базовых конструкций одежды	ПК 4.3, ОК 1, ОК 2, ОК 9, Н 1-14, У1-У16.
Проводить примерки на фигуре заказчика, исправлять дефекты посадки	ПК 4.4, ОК 1, ОК 2, ОК 9, Н 1-14, У1-У16.
Осуществлять авторский надзор за реализацией изготовления изделия	ПК 4.5, ОК 1, ОК 2, ОК 9, Н 1-14, У1-У16.

4.3. Форма аттестационного листа

АТТЕСТАЦИОННЫЙ ЛИСТ ПО УЧЕБНОЙ ПРАКТИКЕ

ФИО студента _____

Группа _____, профессия 29.01.33 Мастер по изготовлению швейных изделий

Место проведения практики (организация), наименование, юридический
адрес _____

Время проведения практики I (3) семестр (108 час.)

Виды и объем работ, выполненные студентом во время практики по ПМ.04 Разработка лекал и раскрой швейных изделий по индивидуальным заказам

Виды работ	Объем работ
	108

Качество выполнения работ в соответствии с технологией и техническими условиями _____

Характеристика профессиональной деятельности обучающегося _____

« ____ » _____ 20 ____ г.

Подпись руководителя практики _____

АТТЕСТАЦИОННЫЙ ЛИСТ ПО ПРОИЗВОДСТВЕННОЙ ПРАКТИКЕ

ФИО студента _____

Группа _____ профессия 29.01.33 Мастер по изготовлению швейных изделий

Место проведения практики (организация), наименование, юридический адрес _____

Время проведения практики I (3) семестр (108 часов)

Виды и объем работ, выполненные студентом во время практики по ПМ 04. Разработка лекал и раскрой швейных изделий по индивидуальным заказам

Виды работ	Объем работ
-	108

Качество выполнения работ в соответствии с технологией и техническими условиями _____

Характеристика профессиональной деятельности обучающегося _____

«__» ____ 20__ г.

Подпись руководителя практики _____

ответственного лица организации _____

5. Контрольно-оценочные материалы для экзамена (квалификационного)

5.1. Общие положения

Экзамен квалификационный предназначен для контроля и оценки результатов освоения профессионального модуля «Разработка лекал и раскрой швейных изделий по индивидуальным заказам» по профессии 29.01.33 Мастер по изготовлению швейных изделий.

Экзамен включает в себя выполнение практического задания.

Итогом экзамена является однозначное решение: **«Вид профессиональной деятельности освоен/не освоен».**

5.2. Выполнение заданий

ЗАДАНИЕ ДЛЯ ЭКЗАМЕНУЮЩИХСЯ


Рассмотрено на заседании методической комиссии председатель МК Умарова А.А.._____ протокол №_____ «____»_____20____г.	ПМ.04 «Разработка лекал и раскрой швейных изделий по индивидуальным заказам» Вариант №1	Утверждаю Зам директора по УР Муртазалиев Р.М._____ «____»_____20____г.
--	---	---

Инструкция

Внимательно прочитайте задание.

Вы можете воспользоваться материалами, инструментами, нормативно-технической документацией и методической литературой.

Время выполнения задания – 6 часов.



Задание

1. Выбрать исходные данные из таблиц абсолютных величин измерений типовых фигур женщин (158-88-92).
2. Выполнить расчеты и построить чертеж основы жакета.
3. Нанести модельные линии на чертеж основы согласно масштаба рисунка.
4. Выполнить моделирование и изготовить лекала.

<p>Рассмотрено на заседании методической комиссии председатель МК Умарова А.А. _____ протокол № _____ «____» _____ 20 ____ г.</p>	<p>ПМ.04 «Разработка лекал и раскрой швейных изделий по индивидуальным заказам» Вариант №2</p>	<p>Утверждаю Зам директора по УР Муртазалиев Р.М. _____ «____» _____ 20 ____ г.</p>
---	---	---

Инструкция

Внимательно прочитайте задание.

Вы можете воспользоваться материалами, инструментами, нормативно-технической документацией и методической литературой.

Время выполнения задания – 6 часов.



Задание

1. Выбрать исходные данные из таблиц абсолютных величин измерений типовых фигур женщин (170-100-104).
2. Выполнить расчеты и построить чертеж основы изделия (жилета).
3. Нанести модельные линии на чертеж основы согласно масштаба рисунка.
4. Выполнить моделирование и изготовить лекала.

<p>Рассмотрено на заседании методической комиссии председатель МК Умарова А.А.._____</p> <p>протокол №_____</p> <p>«____»_____20____г.</p>	<p>ПМ.04 «Разработка лекал и раскрой швейных изделий по индивидуальным заказам»</p> <p>Вариант №3</p>	<p>Утверждаю Зам директора по УР Муртазалиев Р.М._____</p> <p>«____»_____20____г.</p>
--	--	---


Инструкция

Внимательно прочитайте задание.

Вы можете воспользоваться материалами, инструментами, нормативно-технической документацией и методической литературой.

Время

выполнения задания – 6 часов.



Задание

1. Выбрать исходные данные из таблиц абсолютных величин измерений типовых фигур женщин (152-88-96).
2. Выполнить расчеты и построить чертеж основы изделия (пальто).
3. Нанести модельные линии на чертеж основы согласно масштаба рисунка.
4. Выполнить моделирование и изготовить лекала.

Рассмотрено на заседании методической комиссии председатель МК Умарова А.А.._____ протокол №_____ «____»_____20____г.	ПМ.04 «Разработка лекал и раскрой швейных изделий по индивидуальным заказам» Вариант №4	Утверждаю Зам директора по УР Муртазалиев Р.М._____ «____»_____20____г.
--	---	---

Инструкция

Внимательно прочитайте задание.

Вы можете воспользоваться материалами, инструментами, нормативно-технической документацией и методической литературой.

Время выполнения задания – 6 часов.



Задание

1. Выбрать исходные данные из таблиц абсолютных величин измерений типовых фигур женщин (164-92-100).
2. Выполнить расчеты и построить чертеж основы изделия (жилета).
3. Нанести модельные линии на чертеж основы согласно масштаба рисунка.
4. Выполнить моделирование и изготовить лекала.

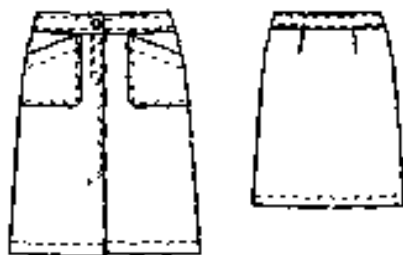
<p>Рассмотрено на заседании методической комиссии председатель МК Умарова А.А.. _____ протокол № _____ «_____» _____ 20____ г.</p>	<p>ПМ.04 «Разработка лекал и раскрой швейных изделий по индивидуальным заказам» Вариант №5</p>	<p>Утверждаю Зам директора по УР Муртазалиев Р.М. _____ «_____» _____ 20____ г.</p>
--	---	---

Инструкция

Внимательно прочитайте задание.

Вы можете воспользоваться материалами, инструментами, нормативно-технической документацией и методической литературой.

Время выполнения задания – 6 часов.



Задание

1. Выбрать исходные данные из таблиц абсолютных величин измерений типовых фигур женщин (152-96-104).
2. Выполнить расчеты и построить чертеж основы изделия (юбка).
3. Нанести модельные линии на чертеж основы согласно масштаба рисунка.
4. Выполнить моделирование и изготовить лекала.

<p>Рассмотрено на заседании методической комиссии председатель МК Умарова А.А. _____ протокол № _____ « ____ » _____ 20 ____ г.</p>	<p>ПМ.04 «Разработка лекал и раскрой швейных изделий по индивидуальным заказам» Вариант №6</p>	<p>Утверждаю Зам директора по УР Муртазалиев Р.М. _____ « ____ » _____ 20 ____ г.</p>
---	---	---

Инструкция


Внимательно прочитайте задание.

Вы можете воспользоваться материалами, инструментами, нормативно-технической документацией и методической литературой.

Время

выполнения задания – 6 часов.





Задание

1. Выбрать исходные данные из таблиц абсолютных величин измерений типовых фигур женщин (170-100-108).
2. Выполнить расчеты и построить чертеж основы изделия (платье).
3. Нанести модельные линии на чертеж основы согласно масштаба рисунка.
4. Выполнить моделирование и изготовить лекала.

Рассмотрено на заседании методической комиссии председатель МК Умарова А.А.._____ протокол №_____ «____»_____20____г.	ПМ.04 «Разработка лекал и раскрой швейных изделий по индивидуальным заказам» Вариант №7	Утверждаю Зам директора по УР Муртазалиев Р.М._____ «____»_____20____г.
--	---	---

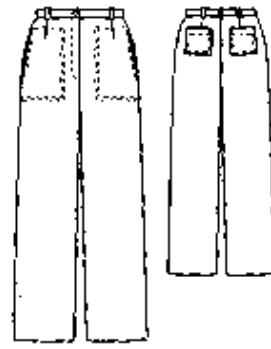
Инструкция

Внимательно прочитайте задание.

Вы можете воспользоваться материалами, инструментами, нормативно-технической документацией и методической литературой.

Время выполнения задания – 6 часов.





Задание

1. Выбрать исходные данные из таблиц абсолютных величин измерений типовых фигур женщин (164-108-116).
2. Выполнить расчеты и построить чертеж основы изделия (куртки и брюк).
3. Нанести модельные линии на чертеж основы согласно масштаба рисунка.
4. Выполнить моделирование и изготовить лекала.

<p>Рассмотрено на заседании методической комиссии председатель МК Умарова А.А.. _____ протокол № _____ «_____» _____ 20____ г.</p>	<p>ПМ.04 «Разработка лекал и раскрой швейных изделий по индивидуальным заказам» Вариант №8</p>	<p>Утверждаю Зам директора по УР Муртазалиев Р.М. _____ «_____» _____ 20____ г.</p>
--	---	---


Инструкция

Внимательно прочитайте задание.

Вы можете воспользоваться материалами, инструментами, нормативно-технической документацией и методической литературой.

Время выполнения задания – 6 часов.





1. Выбрать исходные данные из таблиц абсолютных величин измерений типовых фигур женщин (164-96-104).
2. Выполнить расчеты и построить чертеж основы изделия (блузы и юбки).
3. Нанести модельные линии на чертеж основы согласно масштаба рисунка.
4. Выполнить моделирование и изготовить лекала.

<p>Рассмотрено на заседании методической комиссии председатель МК Умарова А.А.._____</p> <p>протокол №_____</p> <p>«____»_____20____г.</p>	<p>ПМ.04 «Разработка лекал и раскрой швейных изделий по индивидуальным заказам»</p> <p>Вариант №9</p>	<p>Утверждаю Зам директора по УР Муртазалиев Р.М._____</p> <p>«____»_____20____г.</p>
--	--	---

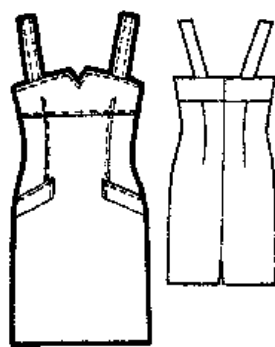
Инструкция

Внимательно прочитайте задание.

Вы можете воспользоваться материалами, инструментами, нормативно-технической документацией и методической литературой.

Время выполнения задания – 6 часов.





1. Выбрать исходные данные из таблиц абсолютных величин измерений типовых фигур женщин (170-88-96).
2. Выполнить расчеты и построить чертеж основы изделия (сарафана).
3. Нанести модельные линии на чертеж основы согласно масштаба рисунка.
4. Выполнить моделирование и изготовить лекала.

Рассмотрено на заседании методической комиссии председатель МК Умарова А.А. _____ протокол № _____ « ____ » _____ 20 ____ г.	ПМ.04 «Разработка лекал и раскрой швейных изделий по индивидуальным заказам» Вариант №10	Утверждаю Зам директора по УР Муртазалиев Р.М. _____ « ____ » _____ 20 ____ г.
---	--	--

Инструкция

Внимательно прочитайте задание.

Вы можете воспользоваться материалами, инструментами, нормативно-технической документацией и методической литературой.

Время выполнения задания – 6 часов.



Задание

1. Выбрать исходные данные из таблиц абсолютных величин измерений типовых фигур женщин (152-100-108).
2. Выполнить расчеты и построить чертеж основы изделия (брюк).
3. Нанести модельные линии на чертеж основы согласно масштаба рисунка.
4. Выполнить моделирование и изготовить лекала.

III. ПАКЕТ ЭКЗАМЕНАТОРА

Количество вариантов задания для экзаменуемого - 10

Время выполнения задания - 6 часов.

Оборудование:

Материалы, инструменты и оборудование мастерской для выполнения обработки швейных изделий.

Литература для обучающегося:

1. **Кочесова Л.В. Конструирование женской одежды: учебник для нач. проф. образования / Л.В. Кочесова. – 3-е изд., испр. и доп. – М.: Издательский центр «Академия», 2020.**
2. **Рогов П.И. Конструирование женской одежды на индивидуального потребителя: Учеб.пособие для студ. средних учеб. заведений / П.И. Рогов, Н.М. Конопальцева. - М.: Издательский центр «Академия», 2020.**
3. **Крючкова Г.А. Конструирование женской и мужской одежды: учебник для нач. проф. образования / Г.А. Крючкова.– М.: Издательский центр «Академия», 2023.**
4. **Конструирование мужской и женской одежды: учебник для нач. проф. образования / Б.С. Сакулин, Э.К. Амирова, О.В. Сакулина, А.Т. Труханова. – 2-е изд., стер. – М.: Издательский центр «Академия», 2023.**
5. **Ермилова В.В., Ермилова Д.Ю. Моделирование и художественное оформление одежды: Учеб.пособие для студ. учреждений сред. проф. образования. – М.: Издательский центр «Академия», 2021.**
6. **Кичемазова Л.Н., Малышева И.Э. Основы конструирования, моделирования и технологии одежды. Учеб.пособие для начального профессионального образования – Ростов-на-Дону: Издательский центр «МарТ», 20021.**
7. **Основы конструирования одежды: Учебник/Коблякова Е.Б., Савостицкий А.В., Ивлева Г.С., и др. – 3-е изд., перераб. и доп.; Под общ. Ред. Е.Б. Кобляковой. – М.; Легкая индустрия, 1980.**
8. **Саламатова С.М. Конструирование одежды: Учебн. для сред.спец. учебн. заведен. – Легкая и пищевая промышленность, 1984.**

Карта контроля качества
выполнения практического задания по профессиональному модулю ПМ.04
«Разработка лекал и раскрой швейных изделий по индивидуальным заказам»
по построению чертежа базовой конструкции плечевых изделий

№ п/п	Критерии качества	Оценка		
		«5»	«4»	«3»
<i>Спинка и полочка</i>				
1	Выбор исходных данных (мерки и прибавки)	Исходные данные выбраны верно с учетом модели изделия и свойств ткани.	Исходные данные выбраны верно без учета свойств ткани.	Исходные данные выбраны частично неверно.
2	Расчет и построение базисной сетки.	Расчет и построение выполнено верно.	Расчет и построение выполнены с незначительными ошибками.	Построение базисной сетки без учета прибавок.
3	Построение спинки.	Расчет и построение выполнено верно.	Есть неточности при построении плечевой вытачки.	Конечная плечевая точка определена без учета прибавок, из точек Т ₁ и Н ₁ не проведены перпендикуляры.
4	Построение полочки.	Расчет и построение выполнено верно.	Не выполнен спуск по линии тали.	Расчет нагрудной вытачки неверный.
5	Построение боковых линий и линии низа.	Построение выполнено верно.	Линия низа построена с ошибкой.	Боковые срезы полочки и спинки разной величины и ширины на линии низа определены неверно.
6	Расчет и построение талиевых вытачек.	Расчет и построение выполнен верно.	Вытачки по высоте построены не точно.	Расчет вытачек неправильный.
7	Проверка правильности построения чертежа	При проведении проверки ошибок нет	При проведении проверки есть недочеты.	Имеются ошибки при расчете и построении.
<i>Борта и воротники</i>				
8	Корректировка горловины с учетом: вида борта.	Выполнено, верно.	Выполнено с неточностями.	Не выполнен спуск и не учтен вид борта.
9	Выполнение расчета и ширины борта.	Выполнено, верно.	Не учтен диаметр пуговицы.	Ширина борта выбрана приблизительно.
10	Определение длины горловины полочки и спинки.	Определена верно.	Определен не точно.	Измерена неверно.
11	Расчет и построение среза стойки.	Выполнено, верно.	Выполнено с незначительными	Не учтена высота стойки.

			погрешностями.	
12	Расчет и построение середины воротника.	Выполнено, верно.	Выполнено с неточностями.	Построение выполнено ошибками (не проведен перпендикуляр).
13	Построение отлета и концов воротника.	Выполнено, верно.	Выполнено с незначительными погрешностями.	Построение выполнено с ошибкой при расчете конца воротника.
14	Проверка правильности построения.	Длина среза стойки воротника соответствуют длине горловины чертежа.	Длина горловины стойки немного больше чем длина горловины чертежа.	Длина горловины меньше, чем длина горловины чертежа.
Рукав				
15	Высота оката рукава	Расчет высоты оката рукава выполнен правильно	Расчет высоты оката рукава выполнен с неточностями	Расчет высоты оката рукава выполнен неправильно
16	Ширина рукава под проймой	Расчет выполнен правильно	Расчет выполнен с неточностями	Расчет выполнен неправильно. Прибавка к обхвату плеча выбрана не в соответствии с видом изделия
17	Построение линии локтевого переката	Построение выполнено верно.	Линия локтевого переката построена с ошибкой.	Линия локтевого переката построена неправильно.
18	Построение линии переднего переката	Построение выполнено верно.	Линия переднего переката построена с ошибкой.	Линия переднего переката построена неправильно.
19	Длина рукава	Определена верно.	Определена не точно.	Измерена неверно.
20	Проверка правильности построения.	При проведении проверки ошибок нет	При проведении проверки есть недочеты.	Имеются ошибки при расчете и построении.
Итого баллов		100	80	60

Критерии оценки:

91-100 баллов - «5»

81-90 баллов – «4»

71-80 баллов – «3»

Карта контроля качества
выполнения практического задания по профессиональному модулю ПМ.04
«Разработка лекал и раскрой швейных изделий по индивидуальным заказам»
по построению чертежа конструкции юбки

№ п/п	Критерии качества	Оценка		
		«5»	«4»	«3»
1	Линия бедер	Расчет и построение выполнено верно.	Линия бедер построена с неточностями	Произведен неправильный расчет
2	Линия низа	Определена верно.	Определена не точно.	Измерена неверно.
3	Ширина линии бедер	Расчет и построение выполнено верно.	Ширина линии бедер построена с неточностями	Произведен неправильный расчет
4	Расчет и построение вытачек в боковом шве	Расчет и построение выполнено верно.	Вытачки по высоте построены не точно.	Расчет вытачек неправильный.
5	Расчет и построение задней вытачки	Расчет и построение выполнено верно.	Вытачки по высоте построены не точно.	Расчет вытачек неправильный.
6	Расчет и построение передней вытачки	Расчет и построение выполнено верно.	Вытачки по высоте построены не точно.	Расчет вытачек неправильный.
7	Проверка правильности построения.	При проведении проверки ошибок нет	При проведении проверки есть недочеты.	Имеются ошибки при расчете и построении.
Итого баллов		35	28	21

Критерии оценки:

33-35 баллов - «5»

29-32 баллов – «4»

25-28 баллов – «3»

Карта контроля качества
выполнения практического задания по профессиональному модулю ПМ.04
«Разработка лекал и раскрой швейных изделий по индивидуальным заказам»
по построению чертежа конструкции брюк

№ п/п	Критерии качества	Оценка		
		«5»	«4»	«3»
1	Линия сидения	Определена верно.	Определена не точно.	Измерена неверно.
2	Ширина на линии бедер	Расчет и построение выполнено верно.	Ширина на линии бедер построена с неточностями	Произведен неправильный расчет
3	Ширина шага	Расчет и построение выполнено верно.	Ширина шага построена с неточностями	Произведен неправильный расчет

4	Ширина на линии талии	Расчет построение выполнен верно.	Ширина на линии бедер построена с неточностями	Произведен неправильный расчет
5	Длина входа в боковой карман	Расчет построение выполнен верно.	Построение выполнено с неточностями	Произведен неправильный расчет
6	Проверка правильности построения.	При проведении проверки ошибок нет	При проведении проверки есть недочеты.	Имеются ошибки при расчете и построении.
Итого баллов		30	24	18

Критерии оценки:

28-30 баллов - «5»

25-27 баллов – «4»

21-24 баллов – «3»

Технические требования к оформлению лекал.

На основных и производных лекалах согласно техническим требованиям на раскрой деталей изделия наносят следующие обозначения:

- линию долевого направления ткани – направление нити основы (н.о.);
- линии допускаемого отклонения от долевого направления;
- линии минимальной и максимальной ширины надставок в местах их расположения согласно отраслевым стандартам на изделия;
- контрольные надсечки для совмещения деталей при их соединении.

На вспомогательных (подсобных) лекалах наносят места расположения карманов, вытачек, складок, петель, пуговиц и т.п.

По линиям срезов всего комплекта основных, производных и вспомогательных лекал-эталонов и рабочих лекал на расстоянии 1мм от края ставят клеймо через каждые 8-10 см или проводят линию для контроля степени износа рабочих лекал.

На лекало каждой детали наносят маркировочные данные: наименование изделия, номер модели, типоразмер, наименование детали, шифр (при использовании унифицированных деталей), площадь детали, количество деталей кроя.

Весь комплект основных, производных и вспомогательных рабочих лекал должен быть проверен отделом технического контроля и иметь дату, подпись, штамп ОТК.

**ГОСУДАРСТВЕННОЕ БЮДЖЕТНОЕ ПРОФЕССИОНАЛЬНОЕ
ОБРАЗОВАТЕЛЬНОЕ УЧРЕЖДЕНИЕ
«ПГТ»**

Оценочная ведомость по профессиональному модулю

ПМ.04 «Разработка лекал и раскрой швейных изделий по индивидуальным заказам»

Обучающиеся по профессии 29.01.33 Мастер по изготовлению швейных изделий освоили программу профессионального модуля ПМ.04 Разработка лекал и раскрой швейных изделий по индивидуальным заказам в объёме 326 часов. с «___» _____ 20____ г. по «___» _____ 20____ г.

Результаты промежуточной аттестации по профессиональному модулю

№ п/п	Ф.И.О. обучающегося	Комплексный диф. зачет			Эпм ПМ. 04	Показатели результата оценки					Оценка (да/ нет)
		МДК. 04.01	УП. 04	ПП. 04		ПК 4.1.	ПК 4.2.	ПК 4.3.	ПК 4.4.	ПК 4.5.	
1											
2											
3											
4											
5											
6											
7											
8											
9											
10											
11											
12											
13											
14											
15											
16											
17											
18											

«___» _____ 20____ г.

Члены экзаменационной комиссии:

**МИНИСТЕРСТВО ОБРАЗОВАНИЯ И НАУКИ ЧЕЧЕНСКОЙ РЕСПУБЛИКИ
ГОСУДАРСТВЕННОЕ БЮДЖЕТНОЕ ПРОФЕССИОНАЛЬНОЕ
ОБРАЗОВАТЕЛЬНОЕ УЧРЕЖДЕНИЕ
«ПОБЕДИНСКИЙ ГОСУДАРСТВЕННЫЙ ТЕХНИКУМ»**

УТВЕРЖДАЮ

Директор ГБПОУ ПГТ

_____ Д.И. Батукаев

25.06.2025г

**ПРОГРАММА ПОДГОТОВКА
КВАЛИФИЦИРОВАННЫХ РАБОЧИХ И СЛУЖАЩИХ ПО ПРОФЕССИИ
СРЕДНЕГО ПРОФЕССИОНАЛЬНОГО ОБРАЗОВАНИЯ**

29.01.33 «Мастер по изготовлению швейных изделий»

(код и наименование профессии)

РАБОЧАЯ ПРОГРАММА ПРОФЕССИОНАЛЬНОГО ЦИКЛА

ПМ.01 Изготовление швейных изделий по индивидуальным заказам

индекс, наименование учебной дисциплины в соответствии с учебным планом

с. Побединское

2025г.

Рабочая программа рассмотрена и одобрена предметной

(цикловой) комиссией

Председатель профессиональной(цикловой) комиссии _____

Протокол № 7

от 20.06.2025г

Рабочая программа профессионального модуля разработана на основе Федерального государственного образовательного стандарта по профессии среднего профессионального образования

29.01.33 «Мастер по изготовлению швейных изделий»

Приказ министерства образования и науки

Российской Федерации №466 от

05.02.2018

СОГЛАСОВАНО

Заместитель директора по УР

ГБПОУ ПГТ

Муртазалиев Р.М

23.06.2025г

Рабочая программа профессионального модуля ПМ.01 Изготовление швейных изделий по индивидуальным заказам 29.01.33 Мастер по изготовлению швейных изделий

Организация-разработчик: ГБПОУ «Побединский государственный техникум»

Разработчики:

Юсупова З.Н мастер п/о «Побединский государственный техникум»

Магомадова З.Р преподаватель «Побединский государственный техникум»

СОДЕРЖАНИЕ

1. ОБЩАЯ ХАРАКТЕРИСТИКА ПРОГРАММЫ УЧЕБНОЙ ПРАКТИКИ	4
2. СТРУКТУРА И СОДЕРЖАНИЕ ПРАКТИКИ	7
3. УСЛОВИЯ РЕАЛИЗАЦИИ ПРОГРАММЫ ПРАКТИКИ.....	9
4. КОНТРОЛЬ И ОЦЕНКА РЕЗУЛЬТАТОВ ОСВОЕНИЯ ПРОГРАММЫ ПРАКТИКИ	10

1. ОБЩАЯ ХАРАКТЕРИСТИКА ПРОГРАММЫ ПРАКТИКИ

1.1 Область применения программы

Программа практики разработана в соответствии с требованиями Федерального закона «Об образовании в Российской Федерации» N 273-ФЗ от 29 декабря 2012 года, Положения о практической подготовке обучающихся (Приказ Министерства науки и высшего образования РФ и Министерства просвещения РФ от 5 августа 2020 г. N 885/390 "О практической подготовке обучающихся"), ФГОС СПО по профессии 29.01.33 Мастер по изготовлению швейных изделий (утв. Приказом Министерства образования и науки Российской Федерации 26.09.2023 г. № 720).

Программа учебной практики (далее - Программа практики) - является частью основной образовательной программы подготовки квалифицированных рабочих, служащих (далее - ППКРС) в соответствии с ФГОС СПО по профессии 29.01.33 Мастер по изготовлению швейных изделий.

Учебная практика является обязательным разделом основной образовательной программы. Практика представляет собой вид учебных занятий, обеспечивающих практико-ориентированную подготовку обучающихся.

1.2 Цель и задачи практики

Целью практики является овладение видами профессиональной деятельности (далее - ВД), формирование умений и практического опыта, освоение соответствующих общих и профессиональных компетенций (далее - ОК и ПК) по профессии.

1.2.1. В результате освоения программы учебной практики обучающийся должен

Владеть навыками	работы с эскизами; распознавания составных частей деталей изделий одежды и их конструкций; определения свойств применяемых материалов; раскроя швейных изделий с использованием лекал, изготавливаемых индивидуально; раскроя подкладочных, прикладных и скрепляющих материалов в пакет к заданному основному изделию: полкраивания мелких деталей швейных
------------------	---

Уметь	<p>читать технический рисунок; сопоставлять количество и форму деталей кроя с эскизом;</p> <p>фактуры поверхности материалов; технологический процесс изготовления изделий; виды технологической обработки изделий одежды;</p> <p>ВТО деталей одежды различных ассортиментных групп; современные технологии обработки швейных изделий; технические требования к выполнению операций ВТО; технологические режимы ВТО деталей одежды различных ассортиментных групп;</p> <p>заправку универсального и специального швейного оборудования;</p> <p>причины возникновения неполадок и их устранение; регулировку натяжения верхней и нижней нитей; оборудование для влажно-тепловых работ и способы ухода за ним;</p> <p>современное (новейшее) оборудование;</p>
-------	--

1.2.2. Перечень профессиональных компетенций

Код	Наименование видов деятельности и профессиональных компетенций
ВД1	<i>Изготовление швейных изделий по индивидуальным заказам</i>
ПК 1.1.	<i>Определять виды и детали швейных изделий в эскизах и лекалах; свойства и качество материалов для изделий различных ассортиментных групп</i>
ПК 1.2.	<i>Раскраивать швейные изделия, подкраивать отделочные детали и детали подкладки</i>
ПК 1.3.	<i>Выполнять поэтапную обработку и изготовление швейных изделий по индивидуальным заказам</i>
ПК 1.4.	<i>Обслуживать швейное оборудование и оборудование для влажно-тепловой обработки</i>
ПК 1.5.	<i>Использовать техническую, технологическую и нормативную документацию.</i>

1.2.3. Перечень общих компетенций

Код компе	Формулировка компетенции
ОК 01	Выбирать способы решения задач профессиональной деятельности применительно к различным контекстам
ОК 02	Использовать современные средства поиска, анализа и интерпретации информации, и информационные технологии для выполнения задач профессиональной деятельности
ОК 09	<i>Пользоваться профессиональной документацией на государственном и иностранном языках</i>

Учебная практика направлена на получение первоначального практического опыта по профессиональному модулю.

Задачи учебной практики:

- закрепление теоретической подготовки обучающегося на основе практического;
- формирование у студентов умений, приобретение первоначального практического опыта;
- сбор, анализ и обобщение материалов для подготовки отчета по практике.

1.3 Объем времени, отводимого на практику:

108 часов/ 3 недели.

2. СТРУКТУРА И СОДЕРЖАНИЕ ПРАКТИКИ

2.1. Структура практики

Коды формируемых компетенций	Наименование профессионального модуля и междисциплинарного курса (далее - ПМ и МДК)	Учебная практика (кол-во часов)	Форма проведения
ОК 01, ОК 02, ОК 09, ПК 1.1 - 1.5	ПМ. 01 Изготовление швейных изделий по индивидуальным заказам	108	Концентрированная
	МДК.01.01 Основы технологии изготовления швейных изделий		
Всего		108	
Форма промежуточной аттестации - комплексный дифференцированный зачёт			

2.2. Тематический план и содержание практики

Наименование ПМ и МДК	Содержание учебного материала, виды деятельности обучающегося	Объем часов	Уровень освоения
ПМ. 01 Изготовление швейных изделий по индивидуальным заказам			
МДК.01.01 Основы технологии изготовления швейных изделий	<p>Выполнение ручных стежков.</p> <p>Выполнение соединительных, краевых, отделочных швов с соблюдением правил техники безопасности на швейном оборудовании различного назначения.</p> <p>Использование инструментов и приспособлений малой механизации.</p> <p>Влажно-тепловая обработка деталей изделия с соблюдением правил техники безопасности.</p> <p>Дублирование деталей изделия клеевыми прокладочными материалами.</p> <p>Обслуживание швейных машин универсального, специального назначения, полуавтоматов и оборудования для влажно-тепловой обработки, осуществление текущего ухода за рабочим местом.</p> <p>Рациональная организация рабочего места, соблюдение требований охраны труда, электробезопасности, гигиены труда, пожарной безопасности;</p> <p>Приобретение навыков по заправке нитей в машинах различного назначения;</p> <p>Выявление технических неполадок в швейных машинах и применение мер для их устранения.</p> <p>Изготовление блузы женской с примеркой.</p>	108	Разбить часы по видам работ по 1-2
Всего			

3. УСЛОВИЯ ОРГАНИЗАЦИИ И ПРОВЕДЕНИЯ ПРАКТИКИ

3.1 Требования к документации, необходимой для проведения практики

- Положение о практической подготовке обучающихся ГБПОУ «ПГТ»;
- программа практики;
- фонд оценочных средств;
- график учебного процесса;
- график прохождения практики.

3.2 Требования к минимальному материально-техническому обеспечению

Реализация программы модуля предполагает наличие учебных кабинетов:
Материаловедения

Основы художественного проектирования

Оборудование учебного кабинета и рабочих мест кабинета: посадочные места по количеству обучающихся; рабочее место преподавателя; комплект инструкционно-технологических карт.

Мастерские:

Швейная

Оборудование мастерской: швейный конвейер, посадочные места по количеству обучающихся; рабочее место преподавателя; комплект инструкционно-технологических карт, мультимедийный комплекс для группового пользования, интерактивная доска, принтеры.

3.3 Информационное обеспечение обучения

Перечень рекомендуемых основных источников, дополнительных источников интернет-ресурсов:

Основные источники:

1. Швейное производство (Справочник по эксплуатации). Франц В. А., ИЦ "Академия" 2020г.
2. Монтаж, техническая эксплуатация и ремонт швейного оборудования. Франц В. А., ИЦ "Академия" 2020г.
3. Оборудование швейного производства. Франц В.А., ИЦ "Академия" 2021г.
4. Швейные машины. Франц В.А. ИЦ "Академия" 2021г.
5. Портной. Изготовление женских юбок. Высоцкая З.В., ИЦ "Академия" 2020г.
6. Портной. Пошив мужских и женских брюк. — ИЦ "Академия" 2020г.
7. Портной. Изготовление женской легкой одежды. Высоцкая З.В., ИЦ "Академия" 2021г.
8. Оборудование швейных предприятий. Ермаков А.С. ИЦ "Академия" 2020г.

9. Практикум по оборудованию швейного производства. Ермаков А.С., ИЦ "Академия" 2021г.
10. Пошив изделий по индивидуальным заказам. Силаева М.А., ИЦ "Академия", 2021

Дополнительные источники:

1. История костюма: Стили и направления, Плаксина Э.Б., Михайловская Л.А., ИЦ "Академия" 2014г
2. Технология изготовления тканей. Мартынова А. А., Васильева А.В., Ятченко О.Ф, ИЦ "Академия" 2018г.
3. Костюм. История и современность. Рабочая тетрадь. Соколова - Сербокая Л. А., Субочева М.Л, ИЦ "Академия" 2019г.

Интернет-ресурсы:

<http://ru.wikipedia.org>

<http://www.economv-bases.ru/>

<http://www.edu.ru/>

<http://ecsocman.edu.ru/>

http://www.osinka.ru/Sewing/Techniques/Guide/09_05/

3.4 Требования к руководителям практики

Требования к руководителям учебной практики образовательного учреждения: наличие высшего профессионального образования, соответствующего профилю профессии 29.01.33 Мастер по изготовлению швейных изделий

Опыт деятельности в организациях соответствующей профессиональной сферы и наличие стажировки является обязательным.

4. КОНТРОЛЬ И ОЦЕНКА РЕЗУЛЬТАТОВ ОСВОЕНИЯ ПРОГРАММЫ ПРАКТИКИ

4.1 Контроль и оценка результатов

Контроль и оценка результатов освоения учебной практики осуществляется руководителем практики в процессе проведения практических занятий, а также выполнения обучающимися заданий, ведения дневника, представления разработок, защиты отчета по практике.

При оформлении дневника и отчета учебной практики, его материалы располагаются в следующей последовательности:

- Рабочий график (план) проведения практики;
- Индивидуальное задание на практику;

- Дневника практики;
- Краткий отчёт;
- Приложения.

4.2 Требования к оформлению отчета по

практике Настройки основного стиля:

- поля (стандартные): левое - 3 см., правое - 1,5 см., верхнее - 2 см., нижнее - 2 см.;
- шрифт: Times New Roman, кегль (размер) - 14;
- межстрочный интервал: полуторный (1,5);
- отступ красной строки: 1,25 см., отступ до и после абзаца - 0 (возможно 3 и 6 после перечисления, важного абзаца и т.д.);
- выравнивание текста: по ширине (желательно, при перечислении - «по левому краю» ставить выравнивание);

Настройки стиля заголовков (глав):

- шрифт: Times New Roman, кегль (размер) - 14, регистр - все строчные;
- межстрочный интервал - полуторный;
- отступ красной строки - нет, отступ до - нет, после абзаца - 18 (в некоторых случаях возможно 24);
- выравнивание текста - по центру.

Настройки стиля подзаголовков (параграфов):

- шрифт: Times New Roman, кегль (размер) - 14;
- межстрочный интервал - полуторный;
- отступ красной строки - 1,25 см., отступ до - нет, после абзаца - 6 (в некоторых случаях возможно 12);
- выравнивание текста - по левому краю.

**МИНИСТЕРСТВО ОБРАЗОВАНИЯ И НАУКИ ЧЕЧЕНСКОЙ РЕСПУБЛИКИ
ГОСУДАРСТВЕННОЕ БЮДЖЕТНОЕ ПРОФЕССИОНАЛЬНОЕ
ОБРАЗОВАТЕЛЬНОЕ УЧРЕЖДЕНИЕ
«ПОБЕДИНСКИЙ ГОСУДАРСТВЕННЫЙ ТЕХНИКУМ»**

УТВЕРЖДАЮ

Директор ГБПОУ ПГТ

_____ Д.И.Батукаев

25.06.2025г

**ПРОГРАММА ПОДГОТОВКА
КВАЛИФИЦИРОВАННЫХ РАБОЧИХ И СЛУЖАЩИХ ПО ПРОФЕССИИ
СРЕДНЕГО ПРОФЕССИОНАЛЬНОГО ОБРАЗОВАНИЯ**

29.01.33 «Мастер по изготовлению швейных изделий»

(код и наименование профессии)

РАБОЧАЯ ПРОГРАММА УЧЕБНОЙ ПРАКТИКИ

УП.02 Дефектация швейных изделий

индекс, наименование учебной дисциплины в соответствии с учебным планом

с. Побединское

2025г.

Рабочая программа рассмотрена и одобрена предметной

(цикловой) комиссией

Председатель профессиональной(цикловой) комиссии _____

Протокол № 1

от 20.06.2025г

Рабочая программа профессионального модуля разработана на основе Федерального государственного образовательного стандарта по профессии среднего профессионального образования

29.01.33 «Мастер по изготовлению швейных изделий»

Приказ министерства образования и науки

Российской Федерации №466 от

05.02.2018

СОГЛАСОВАНО

Заместитель директора по УР

ГБПОУ ПГТ

Муртазалиев Р.М

23.06.2025г

Рабочая программа профессионального модуля УП.02 Дефектация швейных изделий
29.01.33 Мастер по изготовлению швейных изделий

Организация-разработчик: ГБПОУ «Побединский государственный техникум»

Разработчики:

Юсупова З.Н мастер п/о «Побединский государственный техникум»

Магомадова З.Р преподаватель «Побединский государственный техникум»

СОДЕРЖАНИЕ

ОБЩАЯ ХАРАКТЕРИСТИКА ПРОГРАММЫ УЧЕБНОЙ ПРАКТИКИ.....	4
СТРУКТУРА И СОДЕРЖАНИЕ ПРАКТИКИ	6
УСЛОВИЯ РЕАЛИЗАЦИИ ПРОГРАММЫ ПРАКТИКИ.....	8
КОНТРОЛЬ И ОЦЕНКА РЕЗУЛЬТАТОВ ОСВОЕНИЯ ПРОГРАММЫ ПРАКТИКИ9

ОБЩАЯ ХАРАКТЕРИСТИКА ПРОГРАММЫ ПРАКТИКИ

1.4 Область применения программы

Программа практики разработана в соответствии с требованиями Федерального закона «Об образовании в Российской Федерации» N 273-ФЗ от 29 декабря 2012 года, Положения о практической подготовке обучающихся (Приказ Министерства науки и высшего образования РФ и Министерства просвещения РФ от 5 августа 2020 г. N 885/390 "О практической подготовке обучающихся"), ФГОС СПО по профессии 29.01.33 Мастер по изготовлению швейных изделий (утв. Приказом Министерства образования и науки Российской Федерации 26.09.2023 г. № 720).

Программа учебной практики (далее - Программа практики) - является частью основной образовательной программы подготовки квалифицированных рабочих, служащих (далее - ППКРС) в соответствии с ФГОС СПО по профессии 29.01.33 Мастер по изготовлению швейных изделий.

Учебная практика является обязательным разделом основной образовательной программы. Практика представляет собой вид учебных занятий, обеспечивающих практико-ориентированную подготовку обучающихся.

1.5 Цель и задачи практики

Целью практики является овладение видами профессиональной деятельности (далее - ВД), формирование умений и практического опыта, освоение соответствующих общих и профессиональных компетенций (далее - ОК и ПК) по профессии.

1.2.1. В результате освоения программы учебной практики обучающийся должен

Владеть навыками	проверки качества узлов и готовых швейных изделий различных ассортиментных групп; анализа правильности выполняемых работ по изготовлению узлов и швейных изделий с учетом свойств материалов, из которых они изготавливаются; устранения дефектов.
Уметь	пользоваться нормативно-технологической документацией; распознавать дефекты и выявлять причины их возникновения;

1.2.2. Перечень профессиональных компетенций

Код	Наименование видов деятельности и профессиональных компетенций
ВД 2	Дефектация швейных изделий
ПК 2.1.	Выполнять поузловой контроль качества швейного изделия.
ПК 2.2.	Определять причины возникновения дефектов при изготовлении изделий
ПК 2.3.	ПредУРеждать и устранять дефекты швейной обработки

1.2.3. Перечень общих компетенций

<i>Код компе</i>	<i>Формулировка компетенции</i>
ОК 01	Выбирать способы решения задач профессиональной деятельности применительно к различным контекстам
ОК 02	Использовать современные средства поиска, анализа и интерпретации информации, и информационные технологии для выполнения задач профессиональной деятельности
<i>ОК 09</i>	<i>Пользоваться профессиональной документацией на государственном и иностранном языках</i>

1.6 Объем времени, отводимого на практику:

36 часов/ 1 неделя.

5. СТРУКТУРА И СОДЕРЖАНИЕ ПРАКТИКИ

2.1. Структура практики

Коды формируемых компетенций	Наименование профессионального модуля и междисциплинарного курса (далее - ПМ и МДК)	Учебная практика (кол-во часов)	Форма проведения
ОК 1 – 9, ПК 2.1 - 2.3	ПМ. 02. Дефектация швейных изделий	36	Концентрированная
	МДК. 02.01 Проведение примерки изделия на фигуре заказчика		
Всего		36	
Форма промежуточной аттестации - комплексный дифференцированный зачёт			

2.2. Тематический план и содержание практики

Наименование ПМ и МДК	Содержание учебного материала, виды деятельности обучающегося	Объем часов	Уровень освоения
ПМ. 02 Дефектация швейных изделий			
МДК. 02.01 Проведение примерки изделия на фигуре заказчика	<p>1. Подготовка к примерке плечевого изделия.</p> <p>проведение примерки на фигуре.</p> <ul style="list-style-type: none"> - определение баланса изделия. - уточнение формы и пропорции изделия с учетом согласованного эскиза и индивидуальных особенностей фигуры. - выявление и устранение дефектов в изделии. - уточнение положения отделочных деталей в изделии. - обработка кроя после примерки. - подкраивание мелких деталей после примерки. - использование профессиональных инструментов и приспособлений для проведения примерок. <p>рациональная организация рабочего места, соблюдение требований охраны труда, осуществление текущего ухода за рабочим местом.</p> <p>2. Подготовка к примерке поясного изделия.</p> <p>проведение примерки на фигуре.</p> <p>определение баланса изделия.</p> <ul style="list-style-type: none"> - уточнение формы и пропорции изделия с учетом согласованного эскиза и индивидуальных особенностей фигуры. - выявление и устранение дефектов в изделии. - уточнение положения отделочных деталей в изделии. - обработка кроя после примерки. - подкраивание мелких деталей после примерки. - использование профессиональных инструментов и приспособлений для проведения примерок. <p>- рациональная организация рабочего места, соблюдение требований охраны труда, осуществление текущего ухода за рабочим местом.</p>	36	Разбить часы по видам работ 1-2
Всего		36	

6. УСЛОВИЯ ОРГАНИЗАЦИИ И ПРОВЕДЕНИЯ ПРАКТИКИ

6.1 Требования к документации, необходимой для проведения практики

- Положение о практической подготовке обучающихся ГБПОУ «ПГТ
- программа практики;
- фонд оценочных средств;
- приказ о распределении студентов колледжа по местам прохождения практики;
- график учебного процесса;
- график прохождения практики.

6.2 Требования к минимальному материально-техническому обеспечению

Реализация программы практики предполагает наличие учебного кабинета "Материаловедения" и швейной мастерской.

Оборудование учебного кабинета:

посадочные места по количеству обучающихся;

автоматизированное рабочее место преподавателя;

доска меловая;

встроенный шкаф для хранения пособий и литературы.

Технические средства обучения:

- компьютер с лицензионным программным обеспечением;
- ЖК -панель (проектор) для демонстрации учебного материала.

3.1 Информационное обеспечение реализации программы

3.1.1 Печатные издания

Амирова Э. К. Технология швейных изделий: учебник для студ. учреждений сред. проф. образования. - М.: ИЦ «Академия», 2021. - 240 с.

Крючкова Г.А. Технология швейных изделий. В 2 ч. Ч.1.: учебник для студ. учреждений сред. проф. образования. - М.: ИЦ «Академия», 2021. - 240 с.

Крючкова Г.А. Технология швейных изделий. В 2 ч. 4.2.: учебник для студ. учреждений сред. проф. образования. - М.: ИЦ «Академия», 2021. - 286 с.

Силаева М.А. Технология одежды. В 2 ч. Ч. 1.: учебник для студ. учреждений сред. проф. образования. -М.: ИЦ «Академия», 2020. - 352 с.

ГОСТ Р 55306-2012 Технология швейного производства. Термины и определения.

ГОСТ 12807-2003 Изделия швейные. Классификация стежков, строчек и швов.

ГОСТ Р 54393-2011 Изделия швейные и трикотажные. Термины и определения.

ГОСТ Р 51306-99 Услуги бытовые. Услуги по ремонту и пошиву швейных изделий. Общие технические условия.

ГОСТ 28274-89 Изделия трикотажные. Термины и определения пороков.

ГОСТ Р 57137-2016 Бытовое обслуживание населения. Термины и определения.

3.2.2 Электронные издания

1. <http://kroyshit.narod.ni/index.htm>
2. <http://www.ucburda.ru/index.pl?H=glav>

6.3 Требования к руководителям практики

Требования к руководителям учебной практики образовательного учреждения: наличие высшего профессионального образования, соответствующего профилю профессии 29.01.33 Мастер по изготовлению швейных изделий. Опыт деятельности в организациях соответствующей профессиональной сферы и наличие стажировки является обязательным.

7. КОНТРОЛЬ И ОЦЕНКА РЕЗУЛЬТАТОВ ОСВОЕНИЯ ПРОГРАММЫ ПРАКТИКИ

7.1 Контроль и оценка результатов

Контроль и оценка результатов освоения учебной практики осуществляется руководителем практики в процессе проведения практических занятий, а также выполнения обучающимися заданий, ведения дневника, представления разработок, защиты отчета по практике.

При оформлении дневника и отчета учебной практики, его материалы располагаются в следующей последовательности:

- Рабочий график (план) проведения практики;
- Индивидуальное задание на практику;
- Дневника практики;
- Краткий отчет;
- Приложения.

7.2 Требования к оформлению отчета по практике

Настройки основного стиля:

- поля (стандартные): левое - 3 см., правое - 1,5 см., верхнее - 2 см., нижнее - 2 см.;
- шрифт: Times New Roman, кегль (размер) - 14;
- межстрочный интервал: полуторный (1,5);
- отступ красной строки: 1,25 см., отступ до и после абзаца - 0 (возможно 3 и 6 после перечисления, важного абзаца и т.д.);
- выравнивание текста: по ширине (желательно, при перечислении - «по левому краю» ставить выравнивание);

Настройки стиля заголовков (глав):

- шрифт: Times New Roman, кегль (размер) - 14, регистр - все строчные;
- межстрочный интервал - полуторный;
- отступ красной строки - нет, отступ до - нет, после абзаца - 18 (в некоторых случаях возможно 24);

- выравнивание текста - по центру.

Настройки стиля подзаголовков (параграфов):

- шрифт: Times New Roman, кегль (размер) - 14;
- межстрочный интервал - полуторный;
- отступ красной строки - 1,25 см., отступ до - нет, после абзаца - 6 (в некоторых случаях возможно 12);
- выравнивание текста - по левому краю.

**МИНИСТЕРСТВО ОБРАЗОВАНИЯ И НАУКИ ЧЕЧЕНСКОЙ РЕСПУБЛИКИ
ГОСУДАРСТВЕННОЕ БЮДЖЕТНОЕ ПРОФЕССИОНАЛЬНОЕ
ОБРАЗОВАТЕЛЬНОЕ УЧРЕЖДЕНИЕ
«ПОБЕДИНСКИЙ ГОСУДАРСТВЕННЫЙ ТЕХНИКУМ»**

УТВЕРЖДАЮ

Директор ГБПОУ ПГТ

_____ Д.И.Батукаев

25.06.2025г

**ПРОГРАММА ПОДГОТОВКА
КВАЛИФИЦИРОВАННЫХ РАБОЧИХ И СЛУЖАЩИХ ПО ПРОФЕССИИ
СРЕДНЕГО ПРОФЕССИОНАЛЬНОГО ОБРАЗОВАНИЯ**

29.01.33 «Мастер по изготовлению швейных изделий»

(код и наименование профессии)

РАБОЧАЯ ПРОГРАММА УЧЕБНОЙ ПРАКТИКИ

**УП.03 Выполнение ремонта и обновления швейных изделий по индивидуальным
заказам**

индекс, наименование учебной дисциплины в соответствии с учебным планом

с. Побединское

2025г.

Рабочая программа рассмотрена и одобрена
предметной

(цикловой) комиссией

Председатель профессиональной(цикловой)
комиссии _____

Протокол № 1

от 20.06.2025г

Рабочая программа профессионального
модуля разработана на основе
Федерального государственного
образовательного стандарта по
профессии среднего профессионального
образования

*29.01.33 «Мастер по изготовлению
швейных изделий»*

Приказ министерства образования и
науки

Российской Федерации №466 от

05.02.2018

СОГЛАСОВАНО

Заместитель директора по УР

ГБПОУ ПГТ

Муртазалиев Р.М

23.06.2025г

Рабочая программа профессионального модуля УП.03 Выполнения ремонта и обновления
швейных изделий по индивидуальным заказам 29.01.33 Мастер по изготовлению
швейных изделий

Организация-разработчик: ГБПОУ «Побединский государственный техникум»

Разработчики:

Юсупова З.Н мастер п/о «Побединский государственный техникум»

Магомадова З.Р преподаватель «Побединский государственный техникум

СОДЕРЖАНИЕ

ОБЩАЯ ХАРАКТЕРИСТИКА ПРОГРАММЫ УЧЕБНОЙ ПРАКТИКИ	4
СТРУКТУРА И СОДЕРЖАНИЕ ПРАКТИКИ	6
УСЛОВИЯ РЕАЛИЗАЦИИ ПРОГРАММЫ ПРАКТИКИ.....	8
КОНТРОЛЬ И ОЦЕНКА РЕЗУЛЬТАТОВ ОСВОЕНИЯ ПРОГРАММЫ ПРАКТИКИ.....	9

1. ОБЩАЯ ХАРАКТЕРИСТИКА ПРОГРАММЫ ПРАКТИКИ

1.1 Область применения программы

Программа практики разработана в соответствии с требованиями Федерального закона «Об образовании в Российской Федерации» N 273-ФЗ от 29 декабря 2012 года, Положения о практической подготовке обучающихся (Приказ Министерства науки и высшего образования РФ и Министерства просвещения РФ от 5 августа 2020 г. N 885/390 "О практической подготовке обучающихся"), ФГОС СПО по профессии 29.01.33 Мастер по изготовлению швейных изделий (утв. Приказом Министерства образования и науки Российской Федерации 26.09.2023 г. № 720).

Программа учебной практики (далее - Программа практики) - является частью основной образовательной программы подготовки квалифицированных рабочих, служащих (далее - ППКРС) в соответствии с ФГОС СПО по профессии 29.01.33 Мастер по изготовлению швейных изделий.

Учебная практика является обязательным разделом основной образовательной программы. Практика представляет собой вид учебных занятий, обеспечивающих практико-ориентированную подготовку обучающихся.

1.2 Цель и задачи практики

Целью практики является овладение видами профессиональной деятельности (далее - ВД), формирование умений и практического опыта, освоение соответствующих общих и профессиональных компетенций (далее - ОК и ПК) по профессии.

1.2.1. В результате освоения программы учебной практики обучающийся должен

Владеть навыками	определения вида ремонта; подбора материалов и фурнитуры; выбора способа ремонта;
Уметь	подготавливать изделия различных ассортиментных групп к различным видам ремонта; подготавливать изделия различных ассортиментных групп к различным видам ремонта; подбирать материалы, сочетающиеся по фактуре; подбирать фурнитуру по назначению; перекраивать детали, укорачивать и удлинять изделия;

1.2.2. Перечень профессиональных компетенций

Код	Наименование видов деятельности и профессиональных компетенций
ВДЗ	<i>Выполнение ремонта и обновление швейных изделий по индивидуальным заказам</i>
ПК 3.1.	<i>Выявлять область и вид ремонта.</i>
ПК 3.2.	<i>Подбирать материалы для ремонта</i>

<i>ПК 3.3.</i>	<i>Выполнять технологические операции по ремонту и обновлению швейных изделий.</i>
----------------	--

1.2.3. Перечень общих компетенций

<i>Код компе</i>	<i>Формулировка компетенции</i>
ОК 01	Выбирать способы решения задач профессиональной деятельности применительно к различным контекстам
ОК 02	Использовать современные средства поиска, анализа и интерпретации информации, и информационные технологии для выполнения задач профессиональной деятельности
ОК 09	Пользоваться профессиональной документацией на государственном и иностранном языках

1.3 Объем времени, отводимого на практику:

36 часов/ 1 неделя.

2. СТРУКТУРА И СОДЕРЖАНИЕ ПРАКТИКИ

2.1. Структура практики

Коды формируемых компетенций	Наименование профессионального модуля и междисциплинарного курса (далее - ПМ и МДК)	Учебная практика (кол-во часов)	Форма проведения
ОК 01. ОК 02. ОК 09. ПК 3.1. ПК 3.2. ПК 3.3.	ПМ. 03 Выполнение ремонта и обновление швейных изделий по индивидуальным заказам	36	Концентрированная
	МДК.03 Выполнение ремонта швейных изделий		
Всего		36	
Форма промежуточной аттестации - комплексный дифференцированный зачёт			

2.2. Тематический план и содержание практики

Наименование ПМ и МДК	Содержание учебного материала, виды деятельности обучающегося	Объем часов	Коды формируемых
ПМ. 03 Выполнение ремонта и обновление швейных изделий по индивидуальным заказам			
МДК. 03.01 Выполнение ремонта швейных изделий	<ul style="list-style-type: none"> - определение степени и вида износа изделий различного ассортимента; - выявление дефектов для выполнения ремонта; - подбор материалов для ремонта в соответствии со степенью и видом износа; - выполнение ремонта отдельных узлов изделия вручную и на оборудовании; - использование швейного оборудования и оборудования для влажно-тепловой обработки; - контроль качества выполнения ремонта изделия; - обновление морально изношенного изделия с полным или частичным перекроем; - подбор материалов для обновления; - распарывание, чистка и перекрой изделия; - использование швейного оборудования и оборудования для влажно-тепловой обработки для обновления изделия; 	36 Разбить часы по видам работ	ОК 01. ОК 02. ОК 09. ПК 3.1. ПК 3.2. ПК 3.3.
Всего		36	

3. УСЛОВИЯ ОРГАНИЗАЦИИ И ПРОВЕДЕНИЯ ПРАКТИКИ

3.1 Требования к документации, необходимой для проведения практики

- Положение о практической подготовке обучающихся ГБПОУ «ПГТ
- программа практики;
- фонд оценочных средств;
- график учебного процесса;
- график прохождения практики.

3.2 Требования к минимальному материально-техническому обеспечению наличие учебного кабинета "Материаловедения" и швейной мастерской.

Оборудование учебного кабинета и рабочих мест кабинета: посадочные места по количеству обучающихся; рабочее место преподавателя; комплект инструкционно- технологических карт.

Мастерские:
Швейная

Оборудование мастерской: швейный конвейер, посадочные места по количеству обучающихся; рабочее место преподавателя; комплект инструкционно- технологических карт, оборудование для влажно - тепловых работ:

3.2. Информационное обеспечение обучения.

Перечень рекомендуемых учебных изданий, Интернет- ресурсов, дополнительной литературы.

Основные источники:

1. Швейное производство. (Справочник по эксплуатации). Франц В. А., ИЦ "Академия" 2020г.
2. Монтаж, техническая эксплуатация и ремонт швейного оборудования. Франц В.А., ИЦ " Академия" 2020г.
3. Оборудование швейного производства. Франц В.А., ИЦ "Академия" 2021г.
4. Швейные машины. Франц В. А. ИЦ " Академия" 2021г.
5. Портной. Изготовление женских юбок. Высоцкая З.В., ИЦ " Академия" 2020г.
6. Портной. Пошив мужских и женских брюк. — ИЦ "Академия" 2020г.
7. Портной. Изготовление женской легкой одежды. Высоцкая З.В., ИЦ " Академия" 2021г.
8. Оборудование швейных предприятий. Ермаков А.С. ИЦ " Академия" 2020г.
9. Практикум по оборудованию швейного производства. Ермаков А.С., ИЦ "Академия" 2021г.
10. Пошив изделий по индивидуальным заказам. Силаева М.А., ИЦ " Академия", 2021 г

Дополнительные источники:

1. История костюма: Стили и направления, Плаксина Э.Б., Михайловская Л.А., ИЦ "Академия" 2014г
2. Технология изготовления тканей. Мартынова А. А., Васильева А.В., Ятченко О.Ф, ИЦ "Академия" 2018г.
3. Костюм. История и современность. Рабочая тетрадь. Соколова - Сербокая Л.А.,

Субочева М.Л., ИЦ "Академия" 2019г.

Интернет-ресурсы:

<http://ru.wikipedia.org>

<http://www.economv-bases.ru/>

<http://www.edu.ru/>

<http://ecsocman.edu.ru/>

http://www.osinka.ru/Sewing/Techniques/Guide/09_05/

3.3 Требования к руководителям практики

Требования к руководителям учебной практики образовательного учреждения: наличие высшего профессионального образования, соответствующего профилю профессии 29.01.33 Мастер по изготовлению швейных изделий. Опыт деятельности в организациях соответствующей профессиональной сферы и наличие стажировки является обязательным.

4. КОНТРОЛЬ И ОЦЕНКА РЕЗУЛЬТАТОВ ОСВОЕНИЯ ПРОГРАММЫ ПРАКТИКИ

4.1 Контроль и оценка результатов

Контроль и оценка результатов освоения учебной практики осуществляется руководителем практики в процессе проведения практических занятий, а также выполнения обучающимися заданий, ведения дневника, представления разработок, защиты отчета по практике.

При оформлении дневника и отчета учебной практики, его материалы располагаются в следующей последовательности:

- Рабочий график (план) проведения практики;
- Индивидуальное задание на практику;
- Дневника практики;
- Краткий отчет;
- Приложения.

4.2 Требования к оформлению отчета по практике

Настройки основного стиля:

- поля (стандартные): левое - 3 см., правое - 1,5 см., верхнее - 2 см., нижнее - 2 см.;
- шрифт: Times New Roman, кегль (размер) - 14;
- межстрочный интервал: полуторный (1,5);
- отступ красной строки: 1,25 см., отступ до и после абзаца - 0 (возможно 3 и 6 после перечисления, важного абзаца и т.д.);

- выравнивание текста: по ширине (желательно, при перечислении - «по левому краю» ставить выравнивание);

Настройки стиля заголовков (глав):

- шрифт: Times New Roman, кегль (размер) - 14, регистр - все строчные;
- межстрочный интервал - полуторный;
- отступ красной строки - нет, отступ до - нет, после абзаца - 18 (в некоторых случаях возможно 24);
- выравнивание текста - по центру.

Настройки стиля подзаголовков (параграфов):

- шрифт: Times New Roman, кегль (размер) - 14;
- межстрочный интервал - полуторный;
- отступ красной строки - 1,25 см., отступ до - нет, после абзаца - 6 (в некоторых случаях возможно 12);
- выравнивание текста - по левому краю.

МИНИСТЕРСТВО ОБРАЗОВАНИЯ И НАУКИ ЧЕЧЕНСКОЙ РЕСПУБЛИКИ
ГОСУДАРСТВЕННОЕ БЮДЖЕТНОЕ ПРОФЕССИОНАЛЬНОЕ ОБРАЗОВАТЕЛЬНОЕ
УЧРЕЖДЕНИЕ

«ПОБЕДИНСКИЙ ГОСУДАРСТВЕННЫЙ ТЕХНИКУМ»

УТВЕРЖДАЮ

Директор ГБПОУ ПГТ

_____ Д.И. Батукаев

25.06.2025г

ПРОГРАММА ПОДГОТОВКА

**КВАЛИФИЦИРОВАННЫХ РАБОЧИХ И СЛУЖАЩИХ ПО ПРОФЕССИИ
СРЕДНЕГО ПРОФЕССИОНАЛЬНОГО ОБРАЗОВАНИЯ**

29.01.33 «Мастер по изготовлению швейных изделий»

(код и наименование профессии)

РАБОЧАЯ ПРОГРАММА УЧЕБНОЙ ПРАКТИКИ

УП.04 Разработка лекал и раскрой швейных изделий по индивидуальным заказам

индекс, наименование учебной дисциплины в соответствии с учебным планом

с. Побединское

2025г.

Рабочая программа рассмотрена и одобрена предметной

(цикловой) комиссией

Председатель профессиональной(цикловой) комиссии _____

Протокол № 1

от 20.06.2025г

Рабочая программа профессионального модуля разработана на основе Федерального государственного образовательного стандарта по профессии среднего профессионального образования

29.01.33 «Мастер по изготовлению швейных изделий»

Приказ министерства образования и науки

Российской Федерации №466 от

05.02.2018

СОГЛАСОВАНО

Заместитель директора по УР

ГБПОУ ПГТ

Муртазалиев Р.М

23.06.2025г

Рабочая программа профессионального модуля УП.04 Разработка лекал и раскрой швейных изделий по индивидуальным заказам 29.01.33 Мастер по изготовлению швейных изделий

Организация-разработчик: ГБПОУ «Побединский государственный техникум»

Разработчики:

Юсупова З.Н мастер п/о «Побединский государственный техникум»

Магомадова З.Р преподаватель «Побединский государственный техникум»

СОДЕРЖАНИЕ

ОБЩАЯ ХАРАКТЕРИСТИКА ПРОГРАММЫ УЧЕБНОЙ ПРАКТИКИ.....	4
СТРУКТУРА И СОДЕРЖАНИЕ ПРАКТИКИ	7
УСЛОВИЯ РЕАЛИЗАЦИИ ПРОГРАММЫ ПРАКТИКИ.....	9
КОНТРОЛЬ И ОЦЕНКА РЕЗУЛЬТАТОВ ОСВОЕНИЯ ПРОГРАММЫ ПРАКТИКИ	10

2.1 Область применения программы

Программа практики разработана в соответствии с требованиями Федерального закона «Об образовании в Российской Федерации» N 273-ФЗ от 29 декабря 2012 года, Положения о практической подготовке обучающихся (Приказ Министерства науки и высшего образования РФ и Министерства просвещения РФ от 5 августа 2020 г. N 885/390 "О практической подготовке обучающихся"), ФГОС СПО по профессии 29.01.33 Мастер по изготовлению швейных изделий (утв. Приказом Министерства образования и науки Российской Федерации 26.09.2023 г. № 720).

Программа учебной практики (далее - Программа практики) - является частью основной образовательной программы подготовки квалифицированных рабочих, служащих (далее - ППКРС) в соответствии с ФГОС СПО по профессии 29.01.33 Мастер по изготовлению швейных изделий.

Учебная практика является обязательным разделом основной образовательной программы. Практика представляет собой вид учебных занятий, обеспечивающих практико-ориентированную подготовку обучающихся.

2.2 Цель и задачи практики

Целью практики является овладение видами профессиональной деятельности (далее - ВД), формирование умений и практического опыта, освоение соответствующих общих и профессиональных компетенций (далее - ОК и ПК) по профессии.

1.2.1. В результате освоения программы учебной практики обучающийся должен

Владеть навыками	<p>работы с эскизами;</p> <p>распознавания составных частей деталей изделий одежды и их конструкций;</p> <p>определения свойств применяемых материалов;</p> <p>раскроя швейных изделий с использованием лекал,</p> <p>изготавливаемых индивидуально;</p> <p>раскроя подкладочных, прикладных и скрепляющих материалов в пакет к заданному основному изделию: полкраивания мелких деталей швейных</p>
------------------	--

Уметь	<p>читать технический рисунок; сопоставлять количество и форму деталей кроя с эскизом;</p> <p>фактуры поверхности материалов; технологический процесс изготовления изделий; виды технологической обработки изделий одежды;</p> <p>ВТО деталей одежды различных ассортиментных групп; современные технологии обработки швейных изделий; технические требования к выполнению операций ВТО; технологические режимы ВТО деталей одежды различных ассортиментных групп;</p> <p>заправку универсального и специального швейного оборудования;</p> <p>причины возникновения неполадок и их устранение; регулировку натяжения верхней и нижней нитей; оборудование для влажно-тепловых работ и способы ухода за ним;</p> <p>современное (новейшее) оборудование;</p>
-------	--

1.2.2. Перечень профессиональных компетенций

Код	Наименование видов деятельности и профессиональных компетенций
ВД1	<i>Изготовление швейных изделий по индивидуальным заказам</i>
ПК 1.1.	<i>Определять виды и детали швейных изделий в эскизах и лекалах; свойства и качество материалов для изделий различных ассортиментных групп</i>
ПК 1.2.	<i>Раскраивать швейные изделия, подкраивать отделочные детали и детали подкладки</i>
ПК 1.3.	<i>Выполнять поэтапную обработку и изготовление швейных изделий по индивидуальным заказам</i>
ПК 1.4.	<i>Обслуживать швейное оборудование и оборудование для влажно-тепловой обработки</i>
ПК 1.5.	<i>Использовать техническую, технологическую и нормативную документацию.</i>

1.2.3. Перечень общих компетенций

Код компе	Формулировка компетенции
ОК 01	Выбирать способы решения задач профессиональной деятельности применительно к различным контекстам
ОК 02	Использовать современные средства поиска, анализа и интерпретации информации, и информационные технологии для выполнения задач профессиональной деятельности
ОК 09	<i>Пользоваться профессиональной документацией на государственном и иностранном языках</i>

Учебная практика направлена на получение первоначального практического опыта по профессиональному модулю.

Задачи учебной практики:

- закрепление теоретической подготовки обучающегося на основе практического;
- формирование у студентов умений, приобретение первоначального практического опыта;
- сбор, анализ и обобщение материалов для подготовки отчета по практике.

2.3 Объем времени, отводимого на практику:

108 часов/ 3 недели.

5. СТРУКТУРА И СОДЕРЖАНИЕ ПРАКТИКИ

2.1. Структура практики

Коды формируемых компетенций	Наименование профессионального модуля и междисциплинарного курса (далее - ПМ и МДК)	Учебная практика (кол-во часов)	Форма проведения
ОК 01, ОК 02, ОК 09, ПК 1.1 - 1.5	ПМ. 01 Изготовление швейных изделий по индивидуальным заказам	108	Концентрированная
	МДК.01.01 Основы технологии изготовления швейных изделий		
Всего		108	
Форма промежуточной аттестации - комплексный дифференцированный зачёт			

2.2 Тематический план и содержание практики

Наименование ПМ и МДК	Содержание учебного материала, виды деятельности обучающегося	Объем часов	Уровень освоения
ПМ. 01 Изготовление швейных изделий по индивидуальным заказам			
МДК.01.01 Основы технологии изготовления швейных изделий	<p>Выполнение ручных стежков.</p> <p>Выполнение соединительных, краевых, отделочных швов с соблюдением правил техники безопасности на швейном оборудовании различного назначения.</p> <p>Использование инструментов и приспособлений малой механизации.</p> <p>Влажно-тепловая обработка деталей изделия с соблюдением правил техники безопасности.</p> <p>Дублирование деталей изделия клеевыми прокладочными материалами.</p> <p>обслуживание швейных машин универсального, специального назначения, полуавтоматов и оборудования для влажно-тепловой обработки, осуществление текущего ухода за рабочим местом.</p> <p>Рациональная организация рабочего места, соблюдение требований охраны труда, электробезопасности, гигиены труда, пожарной безопасности;</p> <p>Приобретение навыков по заправке нитей в машинах различного назначения;</p> <p>Выявление технических неполадок в швейных машинах и применение мер для их устранения.</p> <p>Изготовление блузы женской с примеркой.</p>	108	Разбить часы по видам работ по 1-2
Всего			

6. УСЛОВИЯ ОРГАНИЗАЦИИ И ПРОВЕДЕНИЯ ПРАКТИКИ

6.1 Требования к документации, необходимой для проведения практики

- Положение о практической подготовке обучающихся ГБПОУ «ПГТ»
- программа практики;
- фонд оценочных средств;
- график учебного процесса;
- график прохождения практики.

6.2 Требования к минимальному материально-техническому обеспечению

Реализация программы модуля предполагает наличие учебных кабинетов:
Материаловедения

Основы художественного проектирования

Оборудование учебного кабинета и рабочих мест кабинета: посадочные места по количеству обучающихся; рабочее место преподавателя; комплект инструкционно-технологических карт.

Мастерские:

Швейная

Оборудование мастерской: швейный конвейер, посадочные места по количеству обучающихся; рабочее место преподавателя; комплект инструкционно-технологических карт, мультимедийный комплекс для группового пользования, интерактивная доска, принтеры.

6.3 Информационное обеспечение обучения

Перечень рекомендуемых основных источников, дополнительной источников интернет-ресурсов:

Основные источники:

11. Швейное производство (Справочник по эксплуатации). Франц В. А., ИЦ "Академия" 2020г.
12. Монтаж, техническая эксплуатация и ремонт швейного оборудования. Франц В. А., ИЦ "Академия" 2020г.
13. Оборудование швейного производства. Франц В.А., ИЦ "Академия" 2021г.
14. Швейные машины. Франц В.А. ИЦ "Академия" 2021г.
15. Портной. Изготовление женских юбок. Высоцкая З.В., ИЦ "Академия" 2020г.
16. Портной. Пошив мужских и женских брюк. — ИЦ "Академия" 2020г.
17. Портной. Изготовление женской легкой одежды. Высоцкая З.В., ИЦ "Академия" 2021г.
18. Оборудование швейных предприятий. Ермаков А.С. ИЦ "Академия" 2020г.

19. Практикум по оборудованию швейного производства. Ермаков А.С., ИЦ "Академия" 2021г.
20. Пошив изделий по индивидуальным заказам. Силаева М.А., ИЦ "Академия", 2021

Дополнительные источники:

4. История костюма: Стили и направления, Плаксина Э.Б., Михайловская Л.А., ИЦ "Академия" 2014г
5. Технология изготовления тканей. Мартынова А. А., Васильева А.В., Ятченко О.Ф, ИЦ "Академия" 2018г.
6. Костюм. История и современность. Рабочая тетрадь. Соколова - Сербокая Л. А., Субочева М.Л, ИЦ "Академия" 2019г.

Интернет-ресурсы:

<http://ru.wikipedia.org>

<http://www.economv-bases.ru/>

<http://www.edu.ru/>

<http://ecsocman.edu.ru/>

http://www.osinka.ru/Sewing/Techniques/Guide/09_05/

6.4 Требования к руководителям практики

Требования к руководителям учебной практики образовательного учреждения: наличие высшего профессионального образования, соответствующего профилю профессии 29.01.33 Мастер по изготовлению швейных изделий

Опыт деятельности в организациях соответствующей профессиональной сферы и наличие стажировки является обязательным.

7. КОНТРОЛЬ И ОЦЕНКА РЕЗУЛЬТАТОВ ОСВОЕНИЯ ПРОГРАММЫ ПРАКТИКИ

7.1 Контроль и оценка результатов

Контроль и оценка результатов освоения учебной практики осуществляется руководителем практики в процессе проведения практических занятий, а также выполнения обучающимися заданий, ведения дневника, представления разработок, защиты отчета по практике.

При оформлении дневника и отчета учебной практики, его материалы располагаются в следующей последовательности:

- Рабочий график (план) проведения практики;
- Индивидуальное задание на практику;
- Дневника практики;
- Краткий отчёт;
- Приложения.

7.2 Требования к оформлению отчета по практике

Настройки основного стиля:

- поля (стандартные): левое - 3 см., правое - 1,5 см., верхнее - 2 см., нижнее - 2 см.;
- шрифт: Times New Roman, кегль (размер) - 14;
- межстрочный интервал: полуторный (1,5);
- отступ красной строки: 1,25 см., отступ до и после абзаца - 0 (возможно 3 и 6 после перечисления, важного абзаца и т.д.);
- выравнивание текста: по ширине (желательно, при перечислении - «по левому краю» ставить выравнивание);

Настройки стиля заголовков (глав):

- шрифт: Times New Roman, кегль (размер) - 14, регистр - все строчные;
- межстрочный интервал - полуторный;
- отступ красной строки - нет, отступ до - нет, после абзаца - 18 (в некоторых случаях возможно 24);
- выравнивание текста - по центру.

Настройки стиля подзаголовков (параграфов):

- шрифт: Times New Roman, кегль (размер) - 14;
- межстрочный интервал - полуторный;
- отступ красной строки - 1,25 см., отступ до - нет, после абзаца - 6 (в некоторых случаях возможно 12);
- выравнивание текста - по левому краю.